




Sürdürülebilir bir gelecek için
değer üretiyoruz



İÇİNDEKİLER

02	Olağan Genel Kurul Gündemi
04	Yönetim Kurulu Başkanı'nın Mesajı
06	Genel Müdür'ün Mesajı
08	Üst Yönetim
09	Akrilik Elyaf Sektörü
10	Misyon, Vizyon ve Kurumsal Değerler
11	Kilometre Taşları
12	Başlıca Finansal Göstergeler
15	Sermaye, Ortaklık Yapısı ve İştirakler
16	Yatırımcı İlişkileri ve Kâr Dağıtım Politikası
18	2010 Yılı Faaliyetleri
18-19	Ürünler ve Kapasite
20-21	Pazarlama ve Satış
22	Yatırımlar
23	İnsan Kaynakları
24	Fuarlar, Kongreler ve Ödüller
25	Kurumsal Sosyal Sorumluluk Faaliyetleri
27	Kalite ve İş Sağlığı ve Güvenliği
29	Kurumsal Yönetim
32	Yönetim Kurulu ve Denetçiler
33	Kurumsal Yönetim İlkeleri Uyum Raporu
39	Kâr Dağıtım Önerisi
40	Denetçiler Raporu
42	Bağımsız Denetim Raporu
44-100	Konsolide Mali Tablolar

Sektöründe Türkiye'yi dünyada söz sahibi bir konuma getiren Aksa, sağlamlığı ve hafifliği nedeniyle geleceğin stratejik malzemesi olarak nitelendirilen karbon elyaf üretimine odaklanıyor...

Aksa'nın kendi Ar-Ge merkezinde geliştirdiği teknolojiyle ürettiği karbon elyaf, uzay ve havacılık sektöründen kara ve deniz taşımacılığına, endüstriyel malzemelerden bina ve altyapı güçlendirmelerine, rüzgâr santralleri pervanelerinden spor malzemelerine kadar geniş bir yelpazede kullanılıyor...

OLAĞAN GENEL KURUL GÜNDEMİ

AKSA AKRİLİK KİMYA SANAYİİ ANONİM ŞİRKETİ'NİN 10.05.2011 TARİHİNDE YAPILACAK 2010 YILINA AİT OLAĞAN GENEL KURUL TOPLANTISI

GÜNDEM


- 1- Açılış, divan teşekkülü ve toplantı tutanağının imzalanması hususunda Divan'a yetki verilmesi,
- 2- Yönetim Kurulu Faaliyet Raporu, Denetçi ve Bağımsız Denetçi Raporları, bilanço ve gelir tablosu ile Yönetim Kurulu tarafından hazırlanan kâr dağıtım teklifinin okunması, müzakeresi ve tümünün onaya sunulması,
- 3- Yönetim Kurulu Üyelerinin ve Denetçilerin ibra edilmeleri,
- 4- Yönetim Kurulu Üyelerinin ve Denetçilerin seçilmesi, görev sürelerinin, ücret ve huzur haklarının tespiti ile Yönetim Kurulu Üyelerine T.T.K.'nın 334 ve 335. maddelerinde yazılı yetkinin verilmesi,
- 5- Bağımsız Denetim Kuruluşunun seçimi ile ilgili Yönetim Kurulu kararının onaya sunulması,
- 6- Sermaye Piyasası mevzuatı gereğince Şirketimizce 2010 yılında yapılan bağış ve yardımlar ile ilgili olarak ortaklarımıza bilgi verilmesi.

YÖNETİM KURULU

HAYATIN HER ALANINDA ÇÖZÜMLER SUNAN BİR MALZEME: KARBON ELYAF



İnşaat güçlendirme çalışmalarında sağlamlığıyla çığır açan karbon elyaf, **yapı endüstrisinde** her geçen gün daha fazla rağbet görüyor.



Yüksek güvenlik gerektiren **basınçlı tüp ve ekipmanlarında** riskleri minimize ettiği için karbon elyaf tercih ediliyor.



Dayanıklılığı kanıtlanmış karbon elyaf, **rüzgâr türbin kanatlarının** üretiminde kullanılarak yenilenebilir enerji kaynaklarının gelişmesinde rol oynuyor.



Hafifliği ile eşdeğer malzemelerin önüne geçen karbon elyaf, **Formula 1 yarış arabalarının** iskelet sistemini kuruyor.

YÖNETİM KURULU BAŞKANI'NIN MESAJI



Geleceğe yatırım yapan öncü: Aksa...

Teknik elyaflardaki öncü pozisyonu ve akrilik elyaftaki üretim kapasitesiyle Türkiye'yi dünyanın ikinci büyük akrilik elyaf pazarı konumuna yükselten Aksa, son dönemde yeniçağın materyali olarak tanımlanan karbon elyafa odaklanarak 2010 yılında da rekabet üstünlüğünü pekiştirdi.

Değerli Hissedarlarımız,

Müşterilerimiz ve Paydaşlarımız,

Dünya piyasalarını iki yılı aşkın süredir etkisi altına alan küresel finansal krizin seyrinde “en kötü” dönemi geride bıraktık. 2010 yılı olumlu finansal gelişmelerle beraber iyimser beklentilerin piyasalara hâkim olduğu bir yıl oldu. Yıl sonu itibarıyla netlik kazanan makroekonomik göstergeler ve şirket bilançoları da küresel ölçekte ekonomik ve sınai aktivitenin canlandığına işaret ederek olumlu gidişatı bir kez daha teyit etti. Bu süreç, sorumluluk sahibi olduğumuz kurumlar adına geleceğe yönelik iddialı projeleri gündeme alma konusunda bizleri teşvik etmektedir.

Geride bıraktığımız yıl içinde olumlu makroekonomik gelişmelerin yanında Yunanistan, İrlanda, Portekiz ve İspanya gibi ülkelerin kamu borçlarının sürdürülebilirliği küresel ekonomideki toparlanma sürecini sekteye uğratmış ve küresel ekonomik düzenin önümüzdeki dönemde de risklere açık bir büyüme sürecine girdiğini göstermiştir. Bu durum şirketleri, geleceğe yönelik büyüme ve yatırım stratejilerini yeniden gözden geçirmeye ve risk faktörlerini de dikkate alarak yönetim stratejilerinde değişiklikler yapmaya yöneltmektedir.

Küresel finansal krizle birlikte dikkate alınması gereken bir diğer nokta ise dünya ekonomik sistemine yön veren güç dengelerinde yaşanan değişimdir. Krizin merkezinde bulunan ABD ve Avrupa'da genişleyici mali politikalara rağmen tüketici kaynaklı talebin halen arzu edilen düzeye gelememesinin yanı sıra başta Brezilya, Rusya, Hindistan ve Çin olmak üzere yükselen ekonomilerin küresel toparlanma sürecinde dinamo işlevi görmesi dünya ekonomisinin gelecekteki seyri konusunda bizlere önemli parametreler sunmaktadır.

Küresel ekonomik kriz sürecinde olduğu kadar krizden çıkış stratejilerinin gündemde olduğu 2010 yılında Türkiye ekonomisi başarılı mali politikalar izlemiş ve gelişmekte olan ülkeler arasında sergilediği performans ile öne çıkmıştır. Bunun başlıca göstergelerinden biri de gelişmiş Avrupa ülkelerinin dahi uluslararası kredi derecelendirme kuruluşları tarafından notlarının düşürülerek negatif izlemeye alındığı bir dönemde Türkiye'nin kredi notunun 2010 yılında Moody's ve S&P tarafından bir, Fitch Ratings tarafından iki kademe artırılmış olmasıdır.

Ülkemizde 2001 yılında yaşanan finansal kriz sonrasında edinilen deneyim ve uygulamaya konulan istikrar programları sayesinde Türkiye ekonomisinin son yaşanan küresel krizin olumsuz etkilerini görece seri ve sağlıklı bir şekilde bertaraf ettiğini görüyoruz. Küresel krizin en

şiddetli geçtiği ve tepe noktası olarak gösterilen 2009 yılında %4,7 oranında daralan Türkiye ekonomisi, 2010'da beklentilerin de üzerine çıkarak %7,8 ile OECD ülkeleri arasında en yüksek büyüme oranına erişmiştir. Jeopolitik konumu, genç nüfusu ve dinamik ekonomisiyle ülkemizin yakın gelecekte dünyanın en büyük 10 ekonomisinden biri haline geleceğine inanmaktayız.

2010 yılında, küresel toplam akrilik elyaf talebi, beklentilerimiz doğrultusunda 2 milyon ton düzeyinde gerçekleşmiştir. Çatı kuruluşu Akkök Grubu'na başarılarıyla her dönem önemli oranda katma değer yaratan Aksa, sektördeki fiyat dalgalanmalarına ve talepteki düşüğe rağmen 2010 yılında küresel pazardaki payını %13,2'ye çıkarmıştır. İkame ürün tehdidine rağmen kemikleşmiş bir tonajın altına düşmeyen Aksa, yıl sonu itibarıyla %86 kapasite kullanım oranına ulaşmıştır.

Türkiye'nin akrilik elyaf sektöründe Çin'den sonra ikinci büyük pazar konumuna gelmesinde kilit bir role sahip olan Aksa, önümüzdeki beş yılda yurt içi pazardaki liderliğini korumanın yanı sıra dünya pazarındaki payını artırarak Türkiye ekonomisi ve Akkök Grubu için değer yaratmaya devam etme kararlılığındadır.

Aksa uzun vadeli büyüme hedefleri doğrultusunda karbon elyafı kendine yeni iş alanı olarak seçmiş ve bu alandaki çalışmalarına başlamıştır.

Başta uçak ve otomotiv sektörleri olmak üzere pek çok endüstri, çevresel ve tasarımsal öncelikler nedeniyle artan oranda karbon elyaf kullanımına yönelmektedir. 2020 yılında, karbon elyaf talebinin küresel ölçekte 150.000 ton seviyesinde gerçekleşmesi beklenmektedir. Yenilikçi uygulamalarıyla sektördeki öncü pozisyonunu 2010 yılında da sürdüren Aksa, yeniçağın materyali olarak tanımlanan karbon elyafa odaklanarak 2010 yılında da rekabet üstünlüğünü pekiştirdi.

Bizler açısından gurur vesilesi olan bu tür gelişmeler Aksa'yı daha ileri noktalara taşımak için bize şevk ve cesaret veriyor. Bu yöndeki çabamızın önümüzdeki dönemde ilk izdüşümü olacak enerji üretim projemizi 2011 yılında devreye alacağımızı sizlerle paylaşmak isterim. Aksa, sanayi kuruluşları açısından son dönemdeki en maliyetli girdi kalemlerinden biri olan enerji maliyetini bu projeye önemli oranda azaltarak rekabetçi ürün fiyatlandırma politikasında daha fazla esneklik kazanacaktır.

İstikrarlı bir biçimde, kuruluşundan bu yana yurt içi ve uluslararası piyasalarda kârlı ve öncü uygulamalara imza atan Aksa'nın her dönem yanında olan iş ortaklarımıza, yatırımcılarımıza, çalışanlarımıza, müşterilerimize ve sosyal paydaşlarımıza teşekkürlerimi sunuyorum.

Ali Dinçkök
Yönetim Kurulu Başkanı

GENEL MÜDÜR'ÜN MESAJI



Mükemmellik yolculuğu devam ediyor...

Ülkemizde karbon elyaf kullanımının farklı endüstrilere tanıtılması sürecine öncülük eden Aksa, sunduğu kalite ve güven ile AKSACA markasının da kısa sürede önemli bir yer edinmesini sağladı.

Değerli Paydaşlarımız,

2010 yılı, Aksa açısından yurt içi ve dünya piyasalarında yaşanan canlanma sürecine paralel olarak önemli atılımların yaşandığı bir faaliyet dönemi oldu. Akrilik elyaf sektöründe bir dünya markası olan Aksa, istikrarlı finansal performansı ile geçtiğimiz dönem olduğu gibi bu yıl da hissedarları, müşterileri ve iş ortakları için katma değer yaratmaya devam etti.

Verimlilik ve rekabet üstünlüğü odaklı uygulamalarıyla öne çıkan Aksa, finansal krizin talep üzerindeki artçı etkilerine rağmen 2010 yılında, faaliyet gösterdiği akrilik elyaf sektöründe küresel ölçekte %13,2 oranında pazar payına ulaştı. 2009 yılında yönetim felsefesini yeniden yapılandıran Aksa, Akrilik Elyaf, Teknik Elyaf, Karbon Elyaf ve Enerji iş birimleri çerçevesinde kısa ve uzun vadeli büyüme hedefleri doğrultusunda emin adımlarla ilerlemektedir. Aksa, devreye aldığı maliyet düşürücü uygulamalar ve piyasaya sunduğu yeni ürünler sayesinde ciro ve kârlılığını her yıl artırmaktadır.

Aksa, stratejik büyüme hedefleri doğrultusunda karbon elyaf üretim tesisini 2009 yılında devreye almış ve karbon elyaf ürününü AKSACA markasıyla dünya piyasalarına sunmuştur.

Ülkemizde karbon elyaf kullanımının farklı endüstrilere tanıtılması sürecine öncülük eden Aksa, sunduğu kalite ve güven ile AKSACA markasının da kısa sürede önemli bir yer edinmesini sağladı.

2020 yılında global karbon elyaf piyasasında %10 pay almayı hedefleyen Aksa, bu hedef doğrultusunda Ar-Ge ve kapasite artırım çalışmalarını sürdürüyor. 2010 yılında üretime odaklanan karbon elyaf tesislerinin tam kapasiteye ulaşması Aksa'yı yeni yatırımlara yönlendirdi. Aksa, 72 milyon ABD doları bütçeyle mevcut karbon elyaf hattına 300 ton/yıl ek kapasite yatırımının yanı sıra 1.700 ton/yıl kapasiteli ikinci elyaf hattı için de yatırım yapmayı planlıyor.

Gelişime açık ve yenilikçi kimliğiyle Aksa, enerji verimliliğine yönelik yatırım ve iyileştirme çalışmalarına 2010'da da devam etti. 2011 yılında devreye almayı hedeflediğimiz yeni enerji üretim tesisi ile birlikte Şirketimizin toplam kurulu enerji gücü 170 MW'a ulaşacaktır. Bu yatırım sayesinde, Aksa üretim maliyetini önemli oranda azaltarak sektörde rekabet gücünü pekiştirecektir.

Verimlilik ve kalite odaklı uygulamalarımızı, Aksa markasını daha ileri noktalara taşıyacak en temel unsurlar olarak görüyorum. Önümüzdeki 5 yıl için Ar-Ge yatırımlarına 15-20 milyon ABD doları arasında kaynak ayırmış bulunuyoruz. Aksa bünyesindeki Ar-Ge Merkezi aracılığıyla değerlendirilecek olan bu bütçe, ağırlıklı olarak yeni pazarlar kazanmak üzere yeni ürünlerin geliştirilmesi ve üretim maliyetlerini azaltmak için yeni süreç ve teknoloji geliştirme çalışmalarında kullanılacaktır.

Sürdürülebilir kalkınma ilkesi çerçevesinde çalışmalarını sürdüren Aksa, üretim faaliyetleri sırasında ortaya çıkabilecek toplumsal ve çevresel etkileri en aza indirmek için bugüne kadar 24 milyon ABD doları tutarında harcama yapmıştır. Aksa, çevreye olan duyarlılığının yanı sıra İş Sağlığı ve Güvenliği konusunda da hayata geçirdiği uygulamalar ile faaliyet gösterdiği sektörde öncü bir şirkettir. Aksa, 2010 yılını "İş Sağlığı ve Güvenliği Yılı" olarak ilan ederek, bu konuda referans olarak gösterilebilecek bir uygulamayı hayata geçirmiş oldu.

Ayrıca, Dupont firması ile 2010 yılında imzaladığımız Sürdürülebilir Çözümler Anlaşması kapsamında Şirketimizin iş yeri çalışma güvenliği vizyonunu önemli oranda artıracak bir adım attığımıza inanıyorum.

Üretim faaliyetini, sunduğu kalite ve güvenin yanı sıra verimliliğe odaklanarak ulaştığı ciro ve kârlılık seviyeleriyle bir "mükemmellik yolculuğuna" dönüştüren Aksa, önümüzdeki dönemde de Akkök Grubu ve Türk ekonomisine önemli oranda katma değer yaratacak projelerle adından söz ettirecektir.

Şirketimizin "mükemmellik yolculuğu" sırasında güven ve desteklerini bizlerden eksik etmeyen hissedarlarımıza, müşterilerimize, yatırımcılarımıza, iş ortaklarımıza ve çalışanlarımıza teşekkür ederim.

Mustafa Yılmaz
Yönetim Kurulu Üyesi ve
Genel Müdür

ÜST YÖNETİM



Daniel Joseph Pichler
Karbon Elyaf Direktörü



M. Mithat Okay
Karbon Elyaf Pazarlama ve Satış Direktörü



Necdet Çolpan
Akrilik Elyaflar Direktörü



Betül Sadıkoğlu
Mali İşler Direktörü



Osman Arslan
Enerji, Bakım ve Tesis Direktörü



Sabri Arca
Yeni İş Geliştirme ve Satın Alma Direktörü



Sibel Bekler
İnsan Kaynakları ve Yönetim Sistemleri
Direktörü



Dr. M. Yalçın Tanes
Ar-Ge Merkezi Direktörü

AKRİLİK ELYAF SEKTÖRÜ

2010 yılında dünya akrilik elyaf pazarında %13,2'lik pazar payına ulaşan Aksa, Türkiye'yi, global sektörde Çin'den sonra en büyük ikinci ülke konumuna getirmiştir.



2010 yılında akrilik elyaf sektöründeki en önemli gelişme, petrol türevi ana hammadde Akrilonitril (ACN) pazarındaki arz ve talep dengesindeki dalgalanmalara bağlı olarak hammadde fiyatının öngörülenin üzerinde seyretmesidir. ACN arzında kısıtlar yaşanırken akrilik elyaf taleplerinde yoğun bir artış görülmesi, elyaf fiyatlarını ciddi oranda yükseltmiştir. Akrilik elyaf fiyatları ile diğer ikâme elyaf fiyatları arasındaki farkın derinleşmesi, başta Uzakdoğu olmak üzere diğer pazarlarda hızlı bir

biçimde gerçekleşen tepkisel talep daralmalarına neden olmuştur. Mayıs ayında başlayan bu durumda Aksa, Haziran-Eylül ayları arasında kapasitesinde kısmi azaltma yoluna gitmiştir. Ancak akrilik elyaflar üzerindeki fiyat baskısı, Ekim ayında diğer doğal ve suni elyaflardaki ani fiyat yükselişleri sonucu azalmıştır. Bu sayede yerine gelen normal mevsimsel talep, Aksa'nın yılın son çeyreğinde tam kapasite ile üretim ve satış yapmasını sağlamıştır.

2010'da öncü Aksa, yeni teknolojilere ve iş alanlarına yakınlığı, kapasite büyüklüğü, satış öncesi ve sonrası servis kalitesi, ürün çeşitliliği ve esnekliğiyle 2010 yılında da sektördeki en rekabetçi maliyet avantajına sahip tedarikçi konumunu korumuş ve bu başarısını daha da ileriye taşımaya yönelik olarak maliyet tasarrufu amaçlı yatırım ve projelerini sürdürmüştür. Türkiye'nin akrilik elyaf sektöründe Çin'den sonra ikinci büyük pazara sahip olmasında önemli bir rol oynayan Aksa, 2010 yılında dünya pazar payını artırarak %13,2'ye çıkarmıştır. Ayrıca yıl içinde yaşanan fiyat dalgalanmalarına ve taleplerdeki düşüselere rağmen %86'lık bir genel kapasite kullanım oranı gerçekleştirmiştir. Türkiye'de %67 pazar payı ile piyasa yapıcı konumunda olan Aksa, 2011 yılında da mevcut ve yeni iş alanlarıyla birlikte sektördeki öncü konumunu korumayı hedeflemektedir.

Akrilik elyaf alanında 2010 yılı yurt dışı faaliyetleri:

- International Trade Fair for Roller Shutters, Doors/Gates and Sun Protection 2010/Almanya
- Techtextil Uluslararası Tekstil Fuarı/Almanya
- Dornbirn Man-Made Fibers Kongresi/Avusturya
- SpinExpo Fuarı/Çin
- SpinExpo Fuarı/ABD

Misyon

Aksa'nın misyonu, dünya akrilik bazlı tekstil ve teknik elyaf sektöründe, verimli ve çevre ile uyumlu çalışan, yenilikçi ve müşteri odaklı yaklaşımıyla ilk tercih edilen üretici olmaktır.

Vizyon

Aksa'nın vizyonu, teknolojimize yatırım yaparak, katma değeri, kendimizde ve müşterimizde en yüksek düzeye taşımak ve akrilik elyaf için kârlı, yeni kullanım alanları yaratmaktır.

Kurumsal Değerler

İş Ahlakımız: Etik değerlerimize uyarız ve uyan kişiler ve firmalar ile çalışmayı tercih ederiz.

Sürdürülebilir Kârlılık: Kârlılığımızı verimliliğe ve operasyonel mükemmelliğe dayalı olarak sürdürülebilir kılarız.

Müşteri Odaklılık: Müşterilerimizin memnuniyetini, müşterilerimize değer yaratan yeni ürünler ve hizmet ile sağlarız. Kalite, servis, üretilebilirlik, fiyat ve termin konularında en iyi olmak hedefimizdir.

Yaratıcılık ve Yenilikçilik: Müşterilerimizin değişen ihtiyaçlarını karşılamak üzere işimizin her alanında, tüm süreçlerimizde yaratıcılık ve yenilikçiliği ön planda tutarız.

Sağlık, Emniyet, Çevre: Çevremiz, iş yerimiz, ürünlerimiz ve tüm üretim süreçlerimiz, emniyet ve çevre konularındaki mükemmeliyetçi yaklaşımlarımızı ve uygulamalarımızı yansıtır. İş sağlığı ve güvenliğini, tasarımdan başlayarak satış sonrası servise kadar tüm çalışmalarımızda en öncelikli konu olarak ele alırız.

Sürekli Öğrenme ve Gelişim: Çalışanlarımız yaratma ve ilerleme gücümüzdür. Çalışanlarımızın katılımına, yetkilendirilmesine ve ekip çalışmasına önem veririz. Sürekli öğrenir ve geliştirebiliriz.

KİLOMETRE TAŞLARI

1960'LAR VE 1970'LER

- 1968** • Türkiye'nin akrilik elyaf ihtiyacını karşılamak üzere 1968'de Yalova'da kuruldu.
- 1971** • 5.000 ton/yıl kapasiteyle üretime geçti.
- 1974** • Artan talep üzerine ilk kapasite artırımını gerçekleştirdi.
- 1977** • İlk ihracatını İtalya'ya yaptı.

1980'LER VE 1990'LAR

- 1982** • Türkiye'de bir ilk olan DCS'yi (Distributed Control System) kurarak bütün prosesi, merkezî bir kontrol odasından (GÖZ) kontrol etmeye başladı.
- 1984** • Kendi teknolojiyle üretime geçti.
- 1986** • Hisseleri, Mart ayında İMKB'de işlem görmeye başladı. • Kapasitesini 116.000 ton/yıla çıkardı.
- 1990** • Kalite kontrolden kalite yönetimi anlayışına geçiş için gereken organizasyonel değişimi gerçekleştirdi.
- 1991** • ISO 9000 ve Toplam Kalite Yönetimi çalışmalarını başlattı.
- 1993** • ISO 9002 Kalite Güvence Sistemi Belgesi'ni aldı. • Üçlü Sorumluluk Taahhünamesi'ni imzaladı.
- 1995** • ÖKO-TEX 100 Tekstilde Sağlığa Uygunluk Belgesi'ni aldı. • Türkiye Kimya Sanayicileri Derneği Üçlü Sorumluluk Ödülü'nü kazandı.
- 1996** • İstanbul Sanayi Odası Çevre Teşvik Ödülü'nü kazandı.
- 1997** • Kapasitesini, 200.000 ton/yıla çıkardı. • ISO 14001 Çevre Yönetim Sistemi Belgesi'ni aldı. • Avrupa Kalite Yönetimi Vakfı (EFQM) üyesi oldu. • İstanbul Sanayi Odası Çevre Jüri Özel Ödülü'nü kazandı.
- 1999** • ISO 9002 Belgesi'ni, ISO 9001 olarak yeniledi.

2000'LER

- 2000** • Türkiye'de bir ilki gerçekleştirerek atık su arıtmada en ileri teknoloji olan Deep Tank sistemini ve biyolojik arıtmayı devreye aldı. • Üretim kapasitesini 250.000 ton/yıla çıkardı. • TKSD Ar-Ge Ödülü'nü kazandı.
- 2001** • Türkiye'de ilk Toplumsal Danışma Paneli uygulamasını başlattı. • Türkiye Kimya Sanayicileri Derneği tarafından verilen Üçlü Sorumluluk Büyük Ödülü'nü ve Toplumsal Danışma Paneli konulu proje ödülünü kazandı. • Enerji ve Tabii Kaynaklar Bakanlığı Ulusal Enerji Tasarrufu Merkezi'nden, Enerji Tasarrufu Proje Yarışması'nda, 1997-1999 yıllarını kapsayan projeleriyle En Fazla Enerji Tasarrufu Projesi Uygulayan Kuruluş Ödülü'nü kazandı. • Yeni ürünü pigment boyalı elyafı pazara sürdü.
- 2002** • Yeni Genel Müdürü Mustafa Yılmaz göreve başladı. • ISO 9000:2000 Kalite Yönetim Sistem Belgesi'ni aldı.
- 2003** • Aksa Gaziantep bürosunu hizmete açtı. • Mısır-İskenderiye'de Aksa Egypt'i kurdu. • Planladığı yeni yatırımlar için Fitco B.V.'yi kurdu.
- 2005** • Aksa Egypt'i üretime geçirdi. • ISO Sektör Çevre Ödülü'nü aldı.
- 2006** • Karbon elyaf üretmek üzere yatırımlara başladı. • Küresel İlkeler Sözleşmesi'ne (Global Compact) imza atan ilk kimya fabrikası oldu. • SGS-İngiltere'nin Üçlü Sorumluluk denetimini geçerek Türkiye'de Üçlü Sorumluluk Yönetim Sistem Belgesi'ni alan ilk şirket oldu.
- ISO 14001:2004 Çevre Yönetim Sistem Belgesi'ni aldı. • Bilgi Yönetim Sistemi ve Entelektüel Sermaye Modeli'ni geliştirdi.
- 2007** • Üretim kapasitesini 308.000 ton/yıla ulaştırdı. • 2008 yılı Ulusal Kalite Ödülü başvurusu için gerekli ön çalışmalara başladı. • Balance Scorecard (QPR) ve Cognos projelerini gerçekleştirdi. • Ardi ardına "iş kazasızlık" rekorları kırdı ve 1,5 milyon adam/saat'e yakın "iş kazasızlık" süresine ulaştı. • İş Sağlığı Güvenliği Yönetim Sistemi Belgesi'ni (TS 18001) aldı.
- Londra merkezli Account Ability Derneği, Su CSR ve Capital dergisi tarafından yapılan ortak değerlendirme sonucunda Etik Hesap Verebilirlik ve Şeffaflık Ödülü'nü aldı.
- 2008** • KalDer tarafından Büyük Ölçekli İşletmeler kategorisinde verilen Ulusal Kalite Büyük Ödülü'nü aldı. • Pilot ölçekli karbon elyaf üretimini gerçekleştirdi.
- Lider Geliştirme Programı'nı başlattı.
- Halk Okulu uygulamasını başlattı.
- TS-18001: 2007 İSGYS Belgesi'ni sıfır uygunsuzluk görüşüyle aldı.

2009

- Türkiye'nin 45. Ar-Ge Merkezi'ni kurdu.
- 1.500 ton/yıl kapasiteli karbon elyaf üretim tesisini devreye aldı. • Elektrik üretim lisansını aldı. • Yeni ürünü karbon elyafın üretimini, ISO 9001:2008 KYS, ISO 14001:2004 ÇYS ve TS 18001:2007 İSGYS Belgesi kapsamına aldı. • Capital dergisinin Türkiye'nin En Büyük 500 Özel Şirketi araştırmasında Kârını En Çok Artıran Şirketler kategorisinde üçüncüölük ödülüne layık görüldü. • CEFIC'in (Avrupa Kimya Sanayicileri Konseyi) Avrupa'daki tüm Üçlü Sorumluluk uygulayıcılarına yönelik düzenlediği CEFIC Responsible Care Award 2009 yarışmasına başvuru amacıyla gönderdiği belge Takdir'e layık görüldü.

2010

- Palladium tarafından verilen ve dünyanın en saygın ödülleri arasında yer alan "Hall of Fame" ödülünü aldı.
- TC Başbakanı Sn. Recep Tayyip Erdoğan'ın katılımıyla karbon elyaf tesisinin resmî açılışı gerçekleştirildi.
- Sektörel Dernekler Federasyonu (SEDEFED) ve Rekabet Forumu (REF) tarafından ilk defa verilen Rekabet Gücü Ödülleri'nde Yılın En Rekabetçi Şirketi kategorisinde "Başarı Ödülü"ne değer bulundu. • Müşteri ilişkilerinin yeniden yapılandırılması amacıyla CRM Projesi'ni başlattı. • Sera gazları envanterini hazırlayarak ISO 14064-1 sertifikası alan ilk sanayi kuruluşu oldu.
- Karbon Elyaf sektöründe %10 pazar payı hedefi doğrultusunda, halihazırda tam kapasitede çalışan 1.500 ton/yıl nominal kapasiteli Karbon Elyaf hattında kapasite artışı yatırımı yapılmasına ve ikinci Karbon Elyaf hattı kurulmasına karar verdi. • Oracle Upgrade Projesi'ni gerçekleştirdi.

BAŞLICA FİNANSAL GÖSTERGELER


SOLO BİLANÇO ÖZETİ

	Yeniden düzenlenmiş	Yeniden düzenlenmiş	
bin ABD doları	31.12.2008	31.12.2009	31.12.2010
Varlıklar	707.481	808.967	836.241
Dönen Varlıklar	376.237	390.652	388.060
Nakit ve Nakit Benzerleri	26.685	64.003	36.832
Ticari Alacaklar	264.282	218.251	211.656
Diğer Alacaklar	338	395	90
Stoklar	63.738	73.592	88.627
Diğer Dönen Varlıklar	21.194	34.411	50.855
Duran Varlıklar	331.243	418.316	448.181
Ticari Alacaklar	8.375	7.792	6.179
Diğer Alacaklar	7	8	7
Finansal Yatırımlar	17.945	18.024	17.554
Maddi Duran Varlıklar	281.527	353.984	416.635
Maddi Olmayan Duran Varlıklar	128	4.393	3.344
Diğer Duran Varlıklar	23.262	34.115	4.462
Yükümlülükler	707.481	808.967	836.241
Kısa Vadeli Yükümlülükler	158.370	209.146	227.168
Finansal Borçlar	66.719	87.856	85.478
Ticari Borçlar			
- Ticari Borçlar	60.643	101.192	112.340
- İlişkili Taraflara Ticari Borçlar	14.386	8.662	22.329
Türev Finansal Araçlar	1.362	0	0
Diğer Borçlar	1.660	2.633	2.081
Dönem Kârı Vergi Yükümlülükleri	5.234	348	2.011
Borç Karşılıkları	988	972	1.298
Diğer Kısa Vadeli Yükümlülükler	7.377	7.483	1.630
Uzun Vadeli Yükümlülükler	100.070	121.144	117.949
Finansal Borçlar	80.070	91.253	90.108
Ticari Borçlar	-	1.697	-
Türev Finansal Araçlar	3.098	2.515	3.234
Çalışanlara Sağlanan Faydalara İlişkin Karşılıklar	4.923	6.306	7.218
Ertelenmiş Vergi Yükümlülüğü	9.044	9.478	8.679
Diğer Uzun Vadeli Yükümlülükler	2.934	9.895	8.709
Özsermaye	449.041	478.677	491.124

MADDİ VARLIKLAR (BİN ABD DOLARI)


%17

Aksa, enerji ve karbon elyaf alanlarındaki yatırımlarına hız kesmeden devam etmektedir.

**NET İŞLETME SERMAYESİ (BİN ABD DOLARI)**


%(9)

Aksa, 2008 yılından bugüne gelirken özellikle ticari alacak tahsil süresinde yakaladığı iyileşme ile işletme sermayesine bağlanan kaynak tutarını azaltmıştır.

**SERMAYE KÂRLILIĞI (ROE) (%)**


%37

Aksa, net kârının sermayeye olan oranını 2009 yılındaki %5,5'ten 2010 yılında %7,6'ya çıkartmıştır.

**NET SATIŞLAR (BİN ABD DOLARI)**

%53

Aksa, 2010 yılında 2009 yılına kıyasla net satış gelirlerinde %53 oranında artış yakalamış ve ana hammaddesi olan ACN'deki maliyet artışlarını cirosuna yansıtılabilmeyi başarmıştır.



BAŞLICA FİNANSAL GÖSTERGELER

SOLO GELİR TABLOSU ÖZETİ

	Yeniden düzenlenmiş	Yeniden düzenlenmiş	
bin ABD doları	31.12.2008	31.12.2009	31.12.2010
Net Satışlar	677.540	556.747	851.029
Faaliyet Kârı	32.872	42.918	50.945
FVAÖK	59.703	73.716	84.806
Net Kâr	45.238	26.413	37.217

FİNANSAL RASYOLAR

	Yeniden düzenlenmiş	Yeniden düzenlenmiş	
bin ABD doları	31.12.2008	31.12.2009	31.12.2010
Cari Oran	2,38	1,87	1,71
Likidite Oranı	1,97	1,52	1,32
FVAÖK Kâr Marjı (%)	8,81	13,24	9,97
Net Kâr Marjı (%)	6,68	4,74	4,37
Aktif Kârlılığı (ROIC) (%)	6,39	3,27	4,45
Sermaye Kârlılığı (ROE) (%)	10,07	5,52	7,58

FVAÖK (BİN ABD DOLARI)

%15

Aksa, FVAÖK tutarını 2010 yılında bir önceki yıla kıyasla %15 artırarak başarılı bir yıl geçirmiştir.

'10	84.806
'09	73.716
'08	59.703

NET KÂR (BİN ABD DOLARI)

%41

Aksa, 2010 yılında net kâr tutarında da %41 oranında önemli bir artış ile sermayedarlarının hisse başına kazançlarını yükseltmiştir.

'10	37.217
'09	26.413
'08	45.238

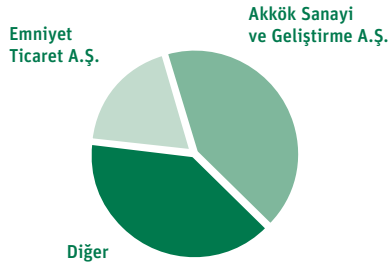
SERMAYE, ORTAKLIK YAPISI VE İŞTİRAKLER

2499 Sayılı Kanun hükümlerine göre kayıtlı sermaye sistemini kabul eden Aksa, bu sisteme geçişini Sermaye Piyasası Kurulu'nun 20 Şubat 1992 tarih ve 90 sayılı izniyle gerçekleştirmiştir. Şirket'in kayıtlı sermayesi, Sermaye Piyasası Kurulu'nun 16 Ocak 2007 tarih ve 908 sayılı izniyle 40.000.000 TL'den 425.000.000 TL'ye yükseltilmiştir. Ödenmiş sermayesi 185.000.000 TL olan Şirket'in %100'ünü temsil eden hisse senetleri, İMKB kodundadır.

Şirket, 2009 yılında sermaye artırımında bulunmuş ve 110.000.000 TL olan sermayesini 185.000.000

TL'ye çıkartmıştır. Artan sermaye tutarı olan 75.000.000 TL'nin 60.000.000 TL'si sermaye enflasyon düzeltmesi farklarından, 15.000.000 TL'si 2008 yılı kârından ayrılan birinci temettünün sermayeye eklenmesiyle karşılanmıştır. 75.000.000 TL artan sermayeye karşılık gelen hisse senedi ihraç eden Şirket, tahvil ve finansman bonusu ihraç etmemiştir. Halen tedavülde bulunan menkul kıymeti mevcut değildir.

Şirketin hisselerini elinde bulunduran hissedarlar ve hisse oranları aşağıdaki gibidir:



SERMAYE VE ORTAKLIK YAPISI

Hissedar	Payı (%)	Değer (TL)
Akkök Sanayi ve Yatırım Geliştirme A.Ş.	39,58	73.223.000
Emniyet Ticaret A.Ş.	18,72	34.632.000
Diğer	41,70	77.145.000
Toplam	100,00	185.000.000

İŞTİRAKLER

İştirak Unvanı	Ülke	Faaliyet Konusu	İştirak Tutarı	İştirak (%)	Temettü Tutarı		
					2008	2009	2010
Akpa Tekstil İhracat Pazarlama A.Ş.	Türkiye	Dış Ticaret	2.226.133	13,47	265.869	177.775	202.846
Bağlı Ortaklık Unvanı	Ülke	Faaliyet Konusu	İştirak Tutarı	İştirak (%)	Temettü Tutarı		
Fitco B.V.	Hollanda	Dış Yatırım	7.754.136	100,00	-	-	-
Aktops Tekstil Sanayi A.Ş.	Türkiye	Tekstil	15.450.000	60,00	2.005.515	2.014.690	2.321.438
Ak Girişim Kimya San. A.Ş.	Türkiye	Kimya	58.000	58,00	-	-	-

YATIRIMCI İLİŞKİLERİ VE KÂR DAĞITIM POLİTİKASI

Aksa, benimsediği adil ve şeffaf Kâr Dağıtım Politikası paralelinde, yatırımcısına hisse senedi getirisinin yanı sıra kâr payından da düzenli gelir elde etme olanağı sunmaktadır.

AKSA AKRİLİK KİMYA SANAYİİ A.Ş. (2010)

Piyasa Değeri	686 milyon TL
Halka Açıklık Oranı	%41,70
İMKB'de İşlem Gören Oran	%36,89
Yabancı Yatırımcı Payı (*)	%35,05

(*) İMKB'de işlem gören hisseler içindeki yabancı yatırımcı payını göstermektedir.

YATIRIMCI İLİŞKİLERİ

Aksa'nın Bilgilendirme Politikası'nda da belirtildiği üzere, Şirket'in yatırımcı ilişkileri faaliyetlerini yürütmek Mali İşler Direktörü'nün sorumluluğundadır. Bu sorumluluk kapsamında Mali İşler Direktörü'nün görevleri, pay sahiplerini Şirket'in mali tabloları ve performansı konusunda düzenli aralıklarla bilgilendirmek, onlardan gelen soru ve talepleri yanıtlamak ve pay sahiplerinin haklarını koruyacak uygulamaların Şirket tarafından gerçekleştirilmesini sağlamaktır.

Bu faaliyetlerin daha verimli bir şekilde yürütülmesi için yatirimciliskileri@aksa.com elektronik posta adresi oluşturulmuş, böylece pay sahipleriyle internet üzerinden iletişim kurma olanağı yaratılmıştır. Telefon, faks ve elektronik posta yoluyla Aksa'ya yöneltilen sorular en geç beş iş günü içinde, Mali İşler Direktörü ya da görevlendirdiği kişiler tarafından yazılı veya sözlü biçimde yanıtlanmaktadır. Aksa'nın yatırımcı ve pay sahipleriyle ilişkileri hakkındaki her türlü ayrıntılı bilgiye, Aksa Kurumsal Yönetim İlkeleri'nden ve Kurumsal Yönetim Uyum Raporu'ndan ulaşılabilir.

Aksa'nın 2010 yılında İMKB 100 endeksine göre rölatif performansı %17,8 olarak gerçekleşmiştir. Kimya endeksi içinde yer alan Aksa'nın bu endekse göre rölatif performansı ise %7,9'dur.

KÂR DAĞITIM POLİTİKASI

Aksa Akrilik Kimya Sanayii A.Ş.'nin finansal performansı, sektörel konjonktürü ve ülkenin söz konusu dönemdeki ekonomik koşulları Şirket'in kâr payı dağıtımında dikkate alınan unsurlardır. Kâr payı dağıtımı, Sermaye Piyasası Kurulu tarafından yayımlanan mevzuata uygun bir biçimde, Şirket ortaklarına nakit veya bedelsiz hisse senedi olarak yapılır.

Aksa Akrilik Kimya Sanayii A.Ş.'nin Kâr Payı Dağıtım Politikası, paydaşların hisse senetleri getirilerine ek olarak kâr paylarından da düzenli gelir elde etmelerini amaçlamaktadır. Şirket, misyon ve vizyonunda belirlenen hedeflere ulaşabilmek amacıyla 2006 yılında aldığı kararla, Sermaye Piyasası Kurulu'nun mevcut düzenlemeleriyle çelişmemek kaydıyla, her yıl dağıtılabılır kârın en az %20 ile %50'si arasında bir kâr payını nakit veya bedelsiz olarak paydaşlarına dağıtmaktadır.

Şirket'in finansal performansını daha kârlı bir biçimde devam ettirmesini amaçlayan yatırım projeleriyle sektörel ve ekonomik koşulları göz önünde bulundurularak, Kâr Payı Dağıtım Politikası, Aksa Akrilik Kimya Sanayii A.Ş. Yönetim Kurulu tarafından her yıl yeniden ele alınabilir.



2010 YILI FAALİYETLERİ

2009 yılında gerçekleştirdiği yatırım ile 1.500 ton/yıl kapasiteli karbon elyaf üretim hattını devreye alan Akşa, 2010 yılı boyunca tam kapasiteyle çalışarak hedeflerinin üzerinde bir satış miktarına imza atmıştır.



ÜRÜNLER VE KAPASİTE

2010 yılına %85'lik bir kapasite oranıyla başlayan Akşa, yıl sonunda bu oranı %86'ya çıkarmıştır. Akşa'nın portföyünde tov, kesik elyaf, tops, mikro elyaf gibi çeşitli ürünler bulunmaktadır.

Konvansiyonel metallere karşı hafiflik ve dayanıklılık alanındaki üstünlüğü ile endüstriyel kullanımda çığır açan karbon elyaf, 2009 yılında olduğu gibi 2010'da da Akşa'nın gerek proses geliştirme gerekse üretim açısından en çok eğildiği

alanlardan biri olmuştur. Özel akrilik elyafın oksitleme ve karbonlaştırma proseslerinden geçirilmesiyle oluşan bu elyaf türü, uzay ve havacılık sektöründe, kara ve deniz taşımacılığında, endüstriyel malzemelerde, bina ve altyapı güçlendirmelerinde, rüzgâr santrallerinin pervanelerinde ve spor malzemelerinde kullanılmaktadır. Ayrıca birçok uçak ve uydu sistemi, kişisel koruyucu ekipmanlar, basınçlı kaplar ve Formula 1 yarış arabalarının iskelet sistemleri, karbon elyafın yoğun olarak kullanıldığı alanlar arasındadır.

2010 yılında otomotiv üreticileri ile karbon elyaf üreticileri arasında çevreci araçlar üretimine yönelik yapılan yatırımlar ve bu tip iş modellerinde öngörülen artış, önümüzdeki yıllarda karbon elyaf üreticilerinin otomotiv sektöründeki rolünün artacağına işaret etmektedir. Havacılık sektöründe ise piyasaya sürülen yeni uçak modellerinde karbon kompozit oranı artmış, kimi modellerde %50'yi geçmiştir. Bu durum, karbon elyaf kullanımının havacılık sektöründe de artacağına göstergesidir.

2009 yılının son çeyreğinde 1.500 ton/yıl kapasiteli karbon elyaf üretim hattını devreye almış olan Akşa, 2010 yılında tam kapasiteye ulaşmış ve hedeflerinin üzerinde satış rakamları gerçekleştirmiştir. Akrilik elyafta %13,2 pazar payıyla dünya pazarına yön veren şirket, Türkiye pazarında %67 pay ile market dinamiklerinde belirleyici bir etkiye sahiptir. Akşa, aynı başarıyı karbon elyaf için de öngörmekte ve 2020 yılında %10'luk bir pazar payı hedeflemektedir. Bu pazardaki büyüme eğilimi dikkate alındığında, 2020 yılında talebin 150.000 ton seviyelerine çıkacağı tahmin edilmektedir. Bu talebi karşılamak ve karbon elyaf için öngörülen hedefleri gerçekleştirmek üzere ikinci üretim hattının yatırım kararı alınmıştır. 1.700 ton üretim kapasiteli ikinci üretim hattı Temmuz 2012'de devreye girecektir. Aynı hedefler çerçevesinde mevcut üretim hattının kapasitesi 300 ton artırılacaktır.

Dünya karbon elyaf pazarı geçtiğimiz on yılda iki katına çıkarak 2010 senesinde 43.000 ton/yıl seviyesine ulaşmıştır. Dünya genelindeki bu büyümeye rağmen iç piyasa talebinin 50-80 ton/yıl seviyelerinde kalması, şirketi iç piyasayı geliştirecek stratejiler üretmeye yönlendirmiştir. Rekabetçi maliyet yapısı, güvenilir tedarik süreci ve kalitesi ile AKSACA markası altında pazarda



yerini alan Aksa karbon elyafının, toplam satışlar içindeki özel ürünler payını artırdığı görülmektedir. Karbon elyaf sektöründe rekabet kabiliyetini belirleyen en önemli etken, bu sektörün hammaddesi olan akrilik elyaf üretimindeki altyapı ve üretim gücüdür. Aksa, 308.000 ton/yıl akrilik elyaf üretim kapasitesinin sağladığı altyapı ile maliyet avantajı yakalamakta ve hızlı büyüme konusunda esnekliğini korumaktadır.

Aksa'nın 2001 yılında hayata geçirdiği katma değeri yüksek özel ürünler üretme ve farklı alanlara ürün ve hizmet sağlayarak kârlılığını artırma stratejileri, 2010 yılında da yeni ürünlerin piyasaya

sunulmasıyla devam etmiştir. Müşterilerin beklentilerine yönelik geliştirilen "Süper Parlak" ve "Micro Pillout", pazarda olumlu biçimde karşılanmıştır. Tekstil sektörüne ek olarak endüstriyel alanlarda da katma değerli ürünlerin kullanımını sağlamayı amaçlayan Aksa, 2010 yılında teknik elyaf ürün yelpazesine sıcak gaz filtrasyonunda kullanılan homopolimer akrilik elyaf ürününü eklemiştir. Yıl içinde Avrupa pazarındaki tüm tüketiciler ile yapılan denemeler sonucunda, ürün kalitesi müşteriler tarafından da onaylanmıştır. Ayrıca büyük enerji santralleri ihalelerinde Aksa ürünü ile denemeler başlatılmıştır.

Akrilik elyaf üretiminde bir dünya markası olan Aksa, 2010 yılında dünya pazarlarındaki bilinirliğini AKSACA markasıyla sunduğu karbon elyaf ürünüyle pekiştirmiştir.

PAZARLAMA VE SATIŞ

Aksa, özel ürünler geliştirme stratejilerini 2010 yılında da pazarlama politikasıyla uyumlu bir biçimde sürdürmüştür. Pazara sunduğu “Süper Parlak” ve “Micro Pillout” ürünleri, müşteri beklentilerini karşılamış ve pazarda olumlu tepkiler almıştır. Şirket’in bir başka hedefi ise yeni alanlara ürün ve hizmet üretmektir. Bu çerçevede 2010 yılında teknik elyaf ürün yelpazesine eklediği akrilik elyaf ürününün kalitesi, müşteriler tarafından yapılan denemeler sonucunda onaylanmıştır. Böylece Şirket, tekstil sektörüne ek olarak endüstriyel alanlarda da katma değeri yüksek ürünler geliştirilmesi hedefinde önemli bir adım atmıştır.

2010 yılı, Aksa açısından özellikle karbon elyaf üretimi ve bu alandaki pazarlama faaliyetlerine odaklanıldığı bir yıl olmuştur. Karbon elyaf ürününün dünya ve Türkiye pazarındaki tanıtımı amacıyla Şirket, yıl boyunca yurt içi ve yurt dışında çeşitli fuarlara katılmış ve bu organizasyonlarda özellikle kompozit sektörünün yoğun ilgiyle karşılaşmıştır. Avrupa’nın

en büyük kompozit fuarı JEC Paris, Asya’da gerçekleştirilen The China International Composites Industrial Expo ve Singapur’da düzenlenen JEC Asia ile ABD’nin Chicago eyaletindeki Composites World fuarı, 2010 yılında Aksa’nın karbon elyaf ürününün tanıtımı amacıyla katıldığı fuarlar arasında yer almaktadır.

2010 yılında Aksa ve Dünya gazetesi işbirliğiyle, kompozit ve karbon elyaf endüstrisinin Türk ekonomisi için barındırdığı fırsatları paydaşlara iletmek üzere planlanan “Sıradaki Endüstri Devrimi ve Türkiye’nin Fırsatları: Kompozit & Karbon Elyaf” başlıklı toplantıların ilki Yalova’da ve ikincisi Bursa’da gerçekleştirilmiştir.

Her yıl olduğu gibi 2010 yılında da KalDer tarafından 19’uncusu düzenlenen Ulusal Kalite Kongresi’nin ana sponsorluğunu Aksa’nın üstlenmesi, tanıtım stratejileri kapsamında önemli bir faaliyet teşkil etmiş, kongreye paralel olarak sürdürülen Kalite ve Yönetim Sistemleri Fuarı’nda yer alınarak, akrilik elyaf ve karbon elyafın tanıtımı da yapılmıştır.

Katıldığı tüm bu organizasyonlar Aksa’nın potansiyel müşteri ağını genişletmiştir. Bunda fuar sonrası gerçekleştirilen deneme üretimlerde karbon elyafın kalitesi ve performansına yönelik olumlu dönüşler alınmasının da önemli bir payı bulunmaktadır.

2008 krizinin etkilerinin sürdüğü ve akrilik elyafın ana hammaddesi olan ACN’de fiyat dalgalanmalarının elyaf taleplerini etkilediği bir ortamda Aksa, öngörülür pazarlama ve yeni ürün geliştirme stratejileri sayesinde sektördeki liderliğini korumuştur. Akrilik elyaf sektöründe dünyanın en büyük pazar payına sahip olan Şirket’in tüm ekonomik çalkantılara rağmen müşteri portföyünü koruması ve yıl sonunda bütçede öngörülen satış hedefinin üstünde bir performans ulaşması, sağladığı müşteri memnuniyeti ile de doğrudan ilişkilidir.

Müşteri memnuniyetine son derece önem veren Aksa, doğru ürün seçimi ve zamanında teslimata yönelik çalışmalarıyla karbon elyafda da yüksek müşteri memnuniyetini sürekli kılmayı amaçlamaktadır. Bu yaklaşımı sayesinde Şirket’in yurt içi ve yurt dışındaki müşterilerinin memnuniyeti sürekli yükselen bir seyir izlemektedir.

Aksa, müşteri beklentilerini ve memnuniyetini sistematik olarak ölçmek amacıyla 1998 yılında Müşteri Memnuniyetini Ölçme Anketi (MMA) gerçekleştirmeye başlamıştır. Şirket, bu tarihten beri geliştirdiği anketlerin

yardımıyla ürün, hizmet ve müşteri politikalarına yön vermekte ve müşteri memnuniyeti ile ilgili performans göstergelerini, kurumsal performans ve süreç yönetimi kapsamında izleyebilmektedir.

Müşteri memnuniyeti konusunda kurumsal performansı ölçmek ve yeni dönemlere dair hedef belirlemek amacıyla, 2006 yılından beri Akrilik Elyaflar Direktörlüğü tarafından geliştirilen Müşteri Tatmin Endeksi (MTE) de MMA ile birlikte kullanılmaktadır. Aksa'nın stratejik hedefleri arasında MMA tatmin puanı, MMA bağlılık puanı, düzenli müşterilerin kapasite kullanım oranı, düzenli sipariş veren müşteri tonajının toplam sipariş tonajına oranı, müşteri şikâyet oranı ve pazar payı göstergelerinin ağırlıklı ortalamasından oluşan Müşteri Tatmin Endeksi'nde 2014 yılına kadar %91,5 değerine ulaşmak yer almaktadır.



2010 YILI FAALİYETLERİ

2020 yılında dünya çapında 150.000 ton seviyesine ulaşması beklenen karbon elyaf talebini artan pazar payıyla karşılamaya hazırlanan Akşa, üretim kapasitesini artırmaya yönelik yatırımlarına devam ediyor.

YATIRIMLAR

2010 yılı Akşa için yeni iş alanlarının faaliyete geçirildiği ve stratejik hedefleri gerçekleştirmek amacıyla yatırımların sürdürüldüğü bir yıl olmuştur. 2010 yılında 96 milyon ABD doları tutarında yatırım yapılmıştır. Yıl boyunca yürütülen 136 proje arasında en büyük yatırım payı, 100 MWe kapasiteli enerji üretim tesislerinde ve 1.500 ton/yıl kapasiteli karbon elyaf üretim tesisinde yapılan proses geliştirme projelerine aittir. En fazla proje üretilen alanlar olan maliyet düşürme ve yeni teknoloji ve proses projelerinin de yardımıyla Akşa, düşük maliyet avantajını ve sektör liderliğini korumayı amaçlamaktadır.

Projelerin içeriklerine göre dağılımı şu şekilde gerçekleşmiştir:

- Maliyet düşürme projeleri (44 proje)
- Yeni ürün ve kârlılık projeleri (21 proje)
- Yeni teknoloji ve proses projeleri (27 proje)
- Çevre ve toplum projeleri (44 proje)

2010 yılında karbon elyaf üretim hattında tam kapasitede çalışan ve satış hedeflerinin üzerine çıkan Akşa, 2020 yılında karbon elyaf talebinin 150.000 ton seviyelerine çıkacağını öngörerek ikinci karbon elyaf üretim hattı yatırımına karar vermiştir. 1.700 ton üretim kapasiteli ikinci üretim hattı 65 milyon ABD doları tutarında yatırımla gerçekleştirilecek ve Temmuz 2012'de devreye girecektir. Ayrıca mevcut üretim hattının kapasitesinin 300 ton artırılması amacıyla da 7 milyon ABD doları tutarında yatırım yapılacaktır.

Akşa, 2011 yılında karbon elyaf üretiminin yanı sıra enerji üretimi konusundaki yatırımlarına, stratejik planları doğrultusunda devam etmeyi planlamaktadır. Tüm endüstriyel kuruluşlar gibi Akşa da güvenilir, kaliteli ve kesintisiz enerji kaynaklarına en ekonomik biçimde sahip olmak istemektedir. Bu amaç doğrultusunda geliştirilen en ekonomik, en güvenilir ve rekabetçi çözüm, kömürü de alternatif yakıt olarak kullanabilen bir enerji

üretimidir. 100 MWe kapasiteli bir tesis yatırımı ile gerçekleştirilebileceği öngörülen enerji üretimi projesi için 135 milyon ABD doları tutarında bir bütçe ayrılmıştır. Proje tamamlandığında, enerji santrali 100 MW elektrik ve 350 ton/saat buhar üretecektir. Proje için iki yılı geri ödemesiz olmak üzere 2014 yılına kadar vadeli banka kredisi temin edilmiştir.

Akşa 2010 yılında farklı alanlara yönelik yeni ürünlerin geliştirilmesine öncelik vermiştir. Tekstil sektörüne ek olarak endüstriyel alanlarda geliştirilen katma değeri yüksek ürünler buna örnektir. Şirket, yeni iş alanlarının geliştirilmesinde, Ar-Ge, pazar araştırmaları ve hammadde temininin garanti altına alınması çalışmalarını eşzamanlı ve koordineli bir şekilde yürütmektedir. Yapılan çalışmaların olumlu sonuçlanması durumunda bu ürünlerin ticarileştirilmesi irdelenecek ve söz konusu çalışmalar Akşa'nın gelecek dönem stratejileri ile entegre edilecektir.

2010 yılında toplam çalışan sayısı 910'a ulaşan Akşa, çalışan memnuniyeti en yüksek şirketler arasında ilk sıralarda yer almaktadır.

İNSAN KAYNAKLARI

Akşa, insan kaynakları fonksiyonlarını, kurumsal hedeflere ulaşmada en önemli rolü çalışanların üstleneceği bilinciyle belirlemekte ve geliştirmektedir. Şirket'in işe alım politikası, sürekli öğrenmeye açık, yaratıcı, katılımcı, kendine güvenen, dayanışma ruhuna sahip, inisiyatif alabilen ve profesyonel donanımı yüksek bireyleri Akşa ailesine katmak üzerine kurulmuştur. Şirket'in yıl sonu itibarıyla toplam çalışan sayısı 910'dur. 2010 yılında ise, Şirket'e 180 kişi katılmıştır.

2010 yılında Akşa, insan kaynakları stratejilerini Şirket'in 2010-2015 strateji haritasına uyumlu olarak yeniden düzenlemiştir. Bu çerçevede, daha önce yıllık olarak hazırlanan işgücü planlarının kapsamı da 2010-2015 yılları arasında gerçekleştirilecek şekilde genişletilmiş ve buna bağlı olarak beş yıllık bir bütçe oluşturulmuştur.

Akşa, gerek başarılı çalışanların Şirket bünyesinde kalıcı hale gelmesi gerekse kurumsal performansın yüksek seviyelerde kalması için çalışanlarının motivasyonuna özellikle önem atfetmektedir. Bu bağlamda, düzenli olarak yürütülen çalışan memnuniyeti anketlerinde (ÇMA) çalışan bağlılığı ve motivasyonu bağımsız şirketler tarafından ölçülmektedir. 2010 yılında bu iki unsura ek olarak "çalışan istekliliği" de ölçümlenmiştir. Çalışmayı gerçekleştiren bağımsız araştırma kuruluşu GFK Türkiye'den edinilen bilgiye göre, bu kuruluşun havuzunda bulunan 150 şirket arasında çalışan memnuniyeti açısından Akşa, en yüksek notu almıştır. Yetkinlik bazlı işe alım ve yerleştirme uygulamalarını benimseyen Şirket, her çalışanın işe özgü ve yönetsel yetkinliklerinin ölçümünü Akşa Yetkinlik Modeli çerçevesinde gerçekleştirmektedir.

Akşa, yetenekli yeni üniversite mezunlarını Şirket bünyesine katma hedefiyle başlattığı Akkök Yetenek Tohumu Projesi kapsamında, 2010 yılında hedef üniversitelerin kariyer günlerine katılmış ve şirket tanıtımları gerçekleştirmiştir. Süreci başarıyla tamamlayan yeni mezunlar Akşa ailesine katılmıştır.

Akşa'da 2010 yılında gerçekleştirilen eğitim sayısı 1.486'dır.

Akşa'nın orta ve üst düzey yöneticilerinin bireysel ve profesyonel gelişimi için yaptığı en önemli yatırımlardan biri olan 360 derece ve değerlendirme merkezi uygulamaları, 2010 yılında özel danışman kuruluşlar tarafından gerçekleştirilmiştir. Akşa'nın yıllardır süregelen kurum kültürünü ölçme, değerlendirme ve geliştirme çalışmalarına katkı sağlamak için planlanan Kültür Değişimi ve Değişim Yönetimi Projesi kapsamında bir danışmanlık şirketi desteğiyle stratejik seviye yöneticilerine yönelik grup koçluğu ve yönetici koçluğu çalışmaları gerçekleştirilmiştir. Kültür Değişimi ve Değişim Yönetimi Projesi 2011 yılında da devam edecektir.

Aksa, 2010 yılında Palladium EMEA Zirvesi'nde strateji yönetimindeki başarısıyla Hall of Fame Ödülü'ne layık görülmüştür.



FUARLAR, KONGRELER VE ÖDÜLLER

Aksa, 1998 yılında başladığı EFQM Mükemmellik Modeli'ne göre yapılandığı öz değerlendirme çalışmalarının dokuzuncusunu 2010 yılında gerçekleştirmiştir. 2008 yılında KalDer Ulusal Kalite Büyük Ödülü'nü kazanan Şirket, süreç geliştirme çalışmalarına 2010 yılında da devam etmiştir.

10 yılı aşkın süredir Ulusal Kalite Kongresi'nin ana ve resmî sponsorluğunu yapan Aksa, 2010 yılında da KalDer'e bu kapsamda destekte bulunmuştur. Şirket, ayrıca yıl içinde karbon elyaf ürününün tanıtım ve pazarlama faaliyetleri kapsamında çeşitli yurt içi ve yurt dışı fuarlara katılmıştır.

**CEFIC Ödülü
“Hall of Fame” 2010**

Aksa, 2010 yılında Palladium tarafından verilen ve dünyanın en saygın ödülleri arasında yer alan Hall of Fame Ödülü'ne layık görülmüştür. Böylece, Şirket, bu ödül ile onurlandırılan üçüncü şirket olmuştur. Yarışmada ödül alan şirketler, dünyaca tanınmış Harvard Business Review Dergisi'ne konu olmuş ve derslerde örnek vaka çalışması olarak işlenmiştir.

Rekabet Gücü Ödülü

Akrilik elyaf sektöründe bir dünya markası olan Aksa, Rekabet Kongresi çerçevesinde bu yıl ilk kez verilen Rekabet Gücü Ödülleri'nde, Yılın En Rekabetçi Şirketi kategorisinde Başarı Ödülü'ne değer bulunmuştur.

KURUMSAL SOSYAL SORUMLULUK FAALİYETLERİ

Aksa, toplumdaki aldığını topluma verme anlayışını ve çevresel duyarlılığını, gönüllülük esasına dayalı kurumsal sosyal sorumluluk faaliyetleri ile göstermektedir. Şirket'in yürütmekte olduğu kurumsal sosyal sorumluluk etkinliklerinin odak noktasını çevresel konular ve yöre halkının bilinçlendirilmesi konuları oluşturmaktadır. Stratejik amaçlarından biri olan "kurumsal itibar" ile verimli ve çevreyle uyumlu bir üretici olma misyonunu benimseyen Aksa, 2010 yılında da bu amaç doğrultusunda projeler üretmiş ve koyduğu stratejik hedefleri hayata geçirmiştir. Aksa Halk Okulu, çevre bilinçlendirme faaliyetleri, Halka Açık Gün Projesi ve ağaçlandırma projeleri söz konusu etkinliklerden bazılarıdır. 2004 yılından bu yana Global Reporting Initiative (GRI) raporlama formatında hazırlanan raporlar Aksa'nın ve Global Compact'ın kurumsal internet sitesinde yayımlanmaktadır. Tescil edilen rapor GRI web sitesinde de yayımlanacaktır.

Sosyal sorumluluk faaliyetlerini "kurumsal itibarının" ayrılmaz bileşeni olarak kabul eden Aksa, 2010'da uzun soluklu ve fark yaratan projelere imza atmıştır.

2006'da hayata geçirilen Okullarda Çevresel Bilinçlendirme ve Atık Yönetim Sistemi Kurulması Projesi, 2010 yılında Altınova Bülent Özyürek Çok Programlı Lisesi'ndeki uygulamayla devam etmiştir. Proje kapsamında, okula atık istasyonları kurulmuş, öğrencilere seminer verilmiş, atık yönetimi kitapçığı dağıtılmıştır. Ayrıca, Aksa serasından getirilen 120 adet ağaç fidesi, okul bahçesine dikilmek üzere okul yöneticilerine teslim edilmiştir.

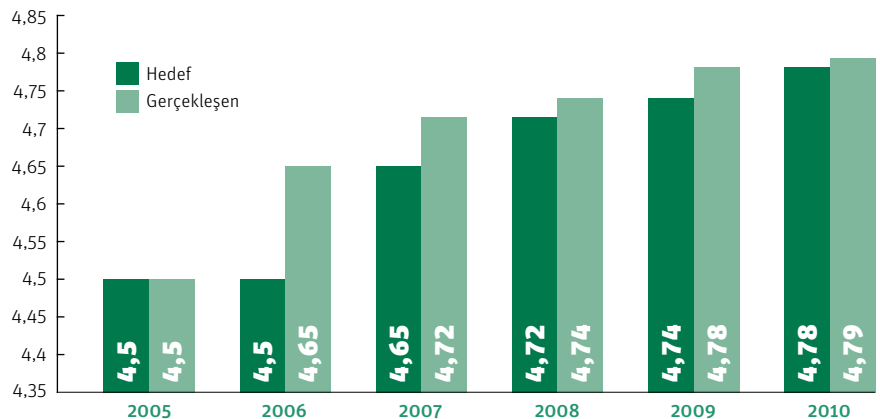
2010 yılı boyunca düzenlenen Açık Kapı ziyaretlerinde okullardan, üniversitelerden, müşterilerden, tedarikçilerden ve yerel toplum temsilcilerinden yaklaşık 650 kişi Aksa fabrika sahasında misafir edilmiştir.

Açık Kapı Politikası ve Açık Kapı Faaliyetleri

Aksa, şeffaflık ilkesi çerçevesinde Açık Kapı Politikası oluşturmuş ve yazılı hale getirmiştir. Açık Kapı Politikası ile çalışanların iş ve iş dışı her türlü konuda yöneticileriyle; müşteriler, toplum, iş ortakları ve hissedarların ise ilgili kuruluş yetkilileriyle kolaylıkla ve çekincesiz bir biçimde iletişim kurulabilmesi amaçlanmıştır.

Aksa, her Açık Kapı faaliyetini tamamladığında, ziyaretçilere anket uygulamakta ve anket sonuçları yıllık bazda raporlanmaktadır. 2005-2010 yılı anket sonuçları karşılaştırmalı olarak aşağıdaki tabloda verilmiştir.

Açık Kapı Faaliyetleri-Memnuniyetin Yıllar İtibarıyla Karşılaştırılması



Sürdürülebilir büyüme ilkesini benimseyen Akşa, çevresel sorumluluklarını evrensel standartlar doğrultusunda yerine getirmektedir.

Ağaçlandırma Çalışmaları

Üretim sırasında atmosfere salınımı gerçekleştirilen sera gazlarının dengede tutulması amacıyla önemli karasal karbon yutakları olan orman alanlarının genişletilmesini hedefleyen çalışmalar yürütülmektedir. Bu hedefleri gerçekleştirmek amacıyla, bozulan orman alanlarının iyileştirilmesi ve erozyonla mücadele kapsamında Çevre ve Orman Bakanlığı 2008-2010 Ulusal Ağaçlandırma Seferberliği Eylem Planı'na katkı sağlamak üzere 2010 yılında da ücretsiz ağaç fidelerinin dağıtılmasına devam edilmiştir.

AKSA'nın Toplumu Bilinçlendirme Faaliyetleri

Enerji yatırımı konusunda bilgi ve birikimlerini geniş kitlelerle paylaşmak ve bu konuda örnek teşkil etmek, Akşa'nın misyon edindiği konular arasındadır. Şirket'in 8 Şubat 2010 tarihinde Yalova Ticaret ve Sanayi Odası tarafından düzenlenen panele katılımı, bu misyonu hayata geçiren faaliyetlerinden biridir.

Akşa, 31 Mart 2010 tarihinde hayata geçirdiği <http://www.yalovaenerjiyatirimi.com/> internet sitesiyle toplumun enerji yatırımı konusundaki güncel ve doğru bilgilere kolayca ulaşabilmesini amaçlamaktadır.

Akşa'nın toplumu bilinçlendirme faaliyetleri aşağıdaki gibidir:

Toplumsal Danışma Paneli

Üçlü Sorumluluk Taahhüdü'nün altı konu başlığından biri olan "toplumun bilinçlendirilmesi, iletişim, şeffaflık" ilkesini hayata geçirmek üzere 2001 yılından bugüne kadar sürdürülen panel uygulaması Türkiye Kimya Sanayicileri Derneği'nden Proje Ödülü'ne de layık görülmüştür.

Toplumsal Danışma Paneli toplantılarında katılımcılar Akşa'nın üretimi, çevresel performansı, uygulamaları ve etkinlikleri hakkında bilgi sahibi olmakta ve doğrudan katılım modeliyle eleştiri, görüş ve önerilerini paylaşmaktadır.

2010 yılında toplumsal danışma ile ilgili iki panel düzenlenmiştir.

Akşa'nın Sürdürülebilirlik Alanında Aldığı Belge ve Sertifikalar:

- ISO 14064-1 Belgesi (Sera Gazı Emisyonlarının ve Uzaklaştırılmalarının Kuruluş Seviyesinde Hesaplanması ve Rapor Edilmesi), 2010
- Oeko-Tex Standard 100, 2010 Homopolimer Elyafı
- Küresel İlkeler Sözleşmesi, 2006
- Üçlü Sorumluluk Yönetim Sistem Belgesi, 2006, SGS, İngiltere
- TS EN 14001:2004 Çevre Yönetim Sistemi Belgesi 1997, 2005

- ISPS Code, 2004
- Oeko-Tex Standard 100, 1995 Standart Akrilik Elyaflar
- Üçlü Sorumluluk Taahhüdü, 1993
- ISO 9001 Kalite Yönetim Sistemi sertifikası
- TS 18001 İSGYS sertifikası
- Küresel İlkeler Sözleşmesi ve Küresel Raporlama Girişimi

Akşa, 2006 yılında Küresel İlkeler Sözleşmesi'ni (KİS - Global Compact) imzalayarak bu sözleşmeye Türkiye'den kabul edilen ilk kimya fabrikası olmuştur. Ayrıca Şirket, KalDer'in düzenlediği Ulusal Kalite Kongresi kapsamında gerçekleştirilen KİS Çalıştayı'nın sponsorluğunu da üstlenmiştir.

Karbon Ayak İzi Çalışmaları

Türkiye'de henüz yasal bir yükümlülük bulunmamasına rağmen, Akşa'nın 2010 yılında Karbon Ayak İzi çalışmalarına başlamış olması, Şirket'in çevreye duyarlılık konusundaki öncülüğünü gösterir niteliktedir. Türkiye'de ISO 14064-1'e göre sertifikalandırılan üçüncü şirket olan Akşa, sanayi kuruluşları arasında bu sertifikayı alan ilk şirket konumundadır. Küresel iklim değişikliği konusundaki gelişmeleri yakından takip eden Şirket, Temmuz 2009-Temmuz 2010 dönemine ait karbon envanteri ISO 14064-1'e uygun biçimde çıkartılarak, kurulan yönetim sistemi ve "Sera Gazları Envanter Raporu" Almanya ve Türkiye'deki BSI (The British Standards Institution) tarafından ISO 14064-1 standardına göre belgelendirilmek üzere denetlenmiştir.

Sertifikalar Akşa kurumsal internet sitesinde paylaşılmaktadır.

2010 yılını “İş Sağlığı ve Güvenliği Yılı” ilan eden Aksa, Dupont firması ile imzaladığı Sürdürülebilir Çözümler Anlaşması çerçevesinde üretim tesislerinin güvenlik vizyonunu geliştirecek sistem çalışmalarına başlamıştır.

KALİTE VE İŞ SAĞLIĞI VE GÜVENLİĞİ

1990'lı yılların başında kalite kontrolden kalite yönetimine geçen Aksa, geçiş sürecinin en önemli adımları olan ISO 9001 Kalite Yönetim Sistemi'nin kurulması sürecini ve ISO 9001 belgelendirme çalışmalarını başarıyla tamamlamıştır. Aksa, 1996 yılında Toplam Kalite Yönetimi'ni (TKY) bir yönetim modeli olarak belirlemiş ve Şirket'in yönetim anlayışında fark edilir bir dönüşüm gerçekleştirmiştir.

2010 yılı, Aksa süreçlerinin ve organizasyonunun yeniden yapılandırılması amacıyla 2009 yılında başlatılan çalışmaların sürdürüldüğü bir yıl olmuştur. Organizasyon yapısının ve altyapının stratejik iş birimleri temelinde (SİB) yeniden yapılandırılması, bu çalışmalara örnek teşkil etmektedir. Aksa, ISO 9001 Kalite Yönetim Sistemi, ISO 14001 Çevre Yönetim Sistemi ve TS 18001 İş Sağlığı ve Güvenliği Yönetim Sistemi'ne sahip bulunmaktadır. 2009 yılında Şirket'in yeni karbon elyaf üretimi de belge kapsamına dâhil edilerek belge önceki dönemlerde olduğu gibi sıfır uygunsuzluk ile yenilenmiştir. Aksa, TSE ve DQS tarafından yapılan dış denetimler sonucunda elde ettiği sıfır uygunsuzluk başarısını yıllardır olduğu gibi 2010'da da sürdürmüş ve ISO 9001 belgesini yenilemiştir.

Ayrıca bu başarıyı ISO 14001 ve TS 18001 dış denetimlerinde de yeniden ortaya koymuş ve 2002 yılından bu yana gerçekleştirilen ISO 14001 denetimlerini dokuzuncu kez sıfır uygunsuzluk görüşüyle tamamlamıştır.

Aksa, 2010 yılını “İş Sağlığı ve Güvenliği Yılı” ilan etmiştir. Yalova işletmesindeki tüm operasyonları kapsayan Güvenlik Kültürü Analizi ve Güvenlik Yönetim Sistemi değerlendirmesi yapmayı planlayan ve güvenlik vizyonunu gerçekleştirmek üzere bir yol haritası oluşturmayı hedefleyen Şirket, DuPont ile Sürdürülebilir Çözümler anlaşması yapmıştır. Aksa tarafından üç aşamalı olarak gerçekleştirilecek projenin ilk safhası 2010 yılında başlamıştır.

Aksa'nın Mükemmellik Yolculuğu

2008 yılında sergilediği başarılı performans, Aksa'ya Türkiye Kalite Derneği'nin (KalDer) 1993 yılından bu yana verdiği Ulusal Kalite Ödülleri'nin en prestijlisi olan Ulusal Kalite Büyük Ödülü'nü kazandırmıştır.

Şirket, 1993 yılında ilk adımlarını attığı mükemmellik yolculuğu boyunca edindiği deneyim ve birikimleri, katıldığı çeşitli ortamlarda paydaşlarına aktarmaktadır.

Tüm bu çalışmalara ek olarak 2010 yılında KalDer ile önemli iki konuda işbirliği gerçekleştirilmiştir. Bunlardan ilki, KalDer liderliğinde, stratejik planlama, proje yönetimi ve yenileşim konularında Aksa, Bosch ve Siemens tarafından bir kıyaslama platformunun oluşturulmasıdır. İkinci işbirliği konusu ise Aksa'nın 2008 yılı Ulusal Kalite Ödül Başvuru dokümanının, KalDer tarafından düzenlenen değerlendirici eğitiminde vaka olarak sunumudur. Aksa 2010 yılında çevre konusunda toplumsal bilinç sağlama çalışmalarına bir yenisini daha eklemiş ve çevre konulu bir konferans düzenlemiştir. Aksa, 2006 yılında Küresel İlkeler Sözleşmesi'ni (KİS - Global Compact) imzalayarak bu sözleşmeye Türkiye'den kabul edilen ilk kimya fabrikası olmuştur.

2010 YILI FAALİYETLERİ

Aksa, 1993 yılından bu yana sürdürdüğü “mükemmellik yolculuğu” boyunca edindiği bilgi birikimi ve deneyimini tüm paydaşlarına aktarmayı sosyal sorumluluk anlayışının bir parçası olarak görmektedir.

YIL	KONU	PLATFORM
2010	AKSA Akrilik Altı Sigma Deneyimi	Yalın Altı Sigma Konferansı
2010	Mükemmellik Yolculuğumuz	AKSA Akrilik: Suriye Kalite Ödülü Oluşumu
2010	Mükemmellik Yolculuğumuz	Boğaziçi Üniversitesi Kalite Zirvesi
2010	Ulusal Kalite Hareketi: Yeni Bir İtici Güç	Ulusal Kalite Kongresi
2010	Atoplam Kalite Yönetimi (TKY)	Yalova Üniversitesi
2010	AKSA Akrilik Sürdürülebilirlik: 40 Yıllık Yaşam Tarzı	Dünya Verimlilik Kongresi
2009	Rekabet Modeli: Karbon Elyaf Projesinde TKY Deneyiminden Yararlanma	Bursa Kalite ve Başarı Sempozyumu
2009	Mükemmellik Yolculuğumuz	Sakarya Üniversitesi - 2. Üniversite/ Sanayi İşbirliği Sempozyumu
2009	UKÖ Süreci Deneyim Paylaşımı	TOSB
2009	UKÖ Süreci Deneyim Paylaşımı	KalDer Değerlendirici Eğitimi
2009	UKÖ Yerel Tanıtım	Yalova Üniversitesi
2009	UKÖ Süreci Deneyim Paylaşımı	KalDer Ödül Tanıtım Toplantısı
2009	Mükemmellik Yolculuğumuz	İgdaş Kalite Semineri
2009	Yalova için Fırsat Pencereleri	Yalova Üniversitesi

KURUMSAL YÖNETİM

Bilgilendirme Politikası

Yönetim Kurulu tarafından hazırlanan Aksa Bilgilendirme Politikası, Genel Kurul'da pay sahiplerinin bilgisine sunulmakta ve kurumsal internet sitesinde kamuya açıklanmak üzere yayımlanmaktadır. Bu politika, Aksa Akrikim Kimya Sanayii A.Ş.'nin pay ve menfaat sahiplerinin sermaye piyasası araçlarının değerine etki etme ihtimali bulunan ve Şirket'in yönetimi, finansal ve hukuki durumu gibi konularda sürekli ve güvenilir bilgiye zamanında, doğru ve eksiksiz bir biçimde erişebilmelerini öngörmektedir. Aksa Bilgilendirme Politikası'nın içerdiği hususlarda herhangi bir değişiklik yapılması halinde, söz konusu hususlar Yönetim Kurulu'nun onayından geçtikten sonra yeniden Genel Kurul'un bilgisine sunulmakta ve kurumsal internet sitesinde paylaşılmaktadır. Bununla birlikte, ticari sır niteliği taşıyan, paylaşıldığı takdirde Şirket'in rekabet gücünü engelleme ve Şirket'e zarar getirme olasılığına sahip bilgiler ise Bilgilendirme Politikası'na dâhil edilmemektedir.

Aksa Bilgilendirme Politikası'nın uygulanması, takibi ve kamuyu aydınlatmayla ilgili her türlü hususu gözetmek ve izlemek üzere Mali İşler Direktörü görevlendirilmiştir. Şirket, bilgi paylaşımı ve kamuyu aydınlatma faaliyetlerini Türk Ticaret Kanunu, Sermaye Piyasası Mevzuatı ve bu konuda otoriter kurumlar olan Sermaye Piyasası Kurulu (SPK), Kamuyu Aydınlatma Platformu

(KAP) ve İstanbul Menkul Kıymetler Borsası (İMKB) düzenlemelerinin ve Sermaye Piyasası Kurumsal Yönetim İlkeleri'nin gereklerine uygun biçimde gerçekleştirmektedir.

Kamuyu Aydınlatma Araç ve Yöntemleri

Aksa ile ilgili bilgiler, yasal düzenlemelerde öngörülenlere ek olarak aşağıda belirtilen yöntem ve iletişim araçlarıyla kamuya açıklanmaktadır:

- Kurumsal internet sitesi
- Faaliyet raporu
- Pay sahipleri ve potansiyel yatırımcılarla yapılan toplantılar*
- Banka, finans kurumları ve aracı kurumlarla yapılan toplantılar*
- Medya kuruluşları kanalıyla yapılan duyuru ve programlar
- Elektronik veri dağıtım kanalları
- Faks ve elektronik posta gönderileri
- Cep telefonu üzerinden iletişim (wap ve benzeri teknolojiler)

*Toplantılar yüz yüze, telefon veya tele-konferans biçiminde düzenlenmektedir.

Bilgilendirme Politikası Kapsamı

Pay ve menfaat sahiplerinden gelen sorular, ticari sır kapsamında olmaması ve Şirket'in rekabet gücünü engelleyerek zararına neden olabilecek sonuçlar doğurmaması kaydıyla, en geç beş iş günü içinde cevaplandırılır. Aktif büyüklüğün %5'ini etkileyebilecek her türlü finansal ve hukuki durumun gerçekleşmesi veya çok büyük olasılıkla gerçekleşecek olması halinde de

kamuya açıklama yapılır. Kamuya açıklama, KAP aracılığıyla İMKB'ye özel durum açıklama formu gönderilerek ve kurumsal internet sitesinde yayımlanarak yapılır.

Kurumsal İnternet Sitesi

Aksa'nın www.aksa.com adresinde bulunan kurumsal internet sitesi, Şirket'in politikaları, yeni ürün ve yatırımları hakkında kamunun aydınlatılması için etkin olarak kullanılan araçlardan biridir. Şirket'in şeffaflık ilkesinin bir yansıması olan internet sitesi, Sermaye Piyasası Kurumsal Yönetim İlkeleri'nde yer alması istenen ve sürekli güncellenen bilgileri içermektedir. Bununla birlikte Aksa'nın internet sitesinde yayımladığı açıklamalar, Sermaye Piyasası Mevzuatı hükümleri uyarınca yapılması gereken bildirim ve özel durum açıklamalarının yerine geçmemektedir ancak burada yer alan açıklamaların genişliği ve derinliği, bilgilendirme politikası kapsamında, mevzuat gereği yapılan açıklamalar ile birlikte yatırımcıların daha iyi bilgilendirilmesi sağlanır.

Aksa, kurumsal internet sitesinde yer alan bilgileri korumaya yönelik güvenlik tedbirlerinin alınması ve sitenin güncel tutulması konularında kesintisiz bir biçimde çalışmaktadır.

KURUMSAL YÖNETİM

Pay Sahipleriyle İlişkiler Birimi

Pay Sahipleriyle İlişkiler Birimi yöneticisi, Mali İşler Direktörü Betül Sadıkoğlu'dur. Pay sahipleriyle internet üzerinden iletişim kurmak amacıyla yatırımcı ilişkileri@aksa.com elektronik posta adresi tanımlanmıştır. Bu elektronik posta adresi veya (0212) 251 45 00 numaralı telefon, (0212) 251 45 07 numaralı faks veya diğer yöntemlerle Aksa'ya yöneltilen sorular en geç beş iş günü içinde yazılı veya sözlü olarak Mali İşler Direktörü veya onun görevlendireceği kişi/kişiler tarafından cevaplandırılmaktadır.

Mali Tabloların Kamuya Açıklanması

Yönetim Kurulu raporları, periyodik mali tablolar, yasal düzenlemelerde öngörülenlere ek olarak KAP aracılığıyla İMKB'ye bildirildikten sonra, iki iş günü içinde kurumsal internet sitesinde yayımlanmaktadır. Ayrıca yıllık mali tablolar, faaliyet raporunda pay sahiplerinin bilgisine sunulmaktadır.

Faaliyet Raporunun Kamuya Açıklanması

Aksa faaliyet raporu her yıl Türk Ticaret Kanunu, Sermaye Piyasası Mevzuatı ve Sermaye Piyasası Kurumsal Yönetim İlkeleri'ne uygun olarak hazırlanmakta ve Olağan Genel Kurul tarihinden en geç 15 gün önce kurumsal internet sitesinde yayımlanmaktadır. Ayrıca pay ve menfaat sahiplerine diledikleri takdirde telefonla Mali İşler Direktörü'nden veya yatırımcı ilişkileri@aksa.com elektronik posta adresinden basılı faaliyet raporunu talep etme olanağı sağlanmıştır.

Özel Durum Açıklama Formlarının Kamuya Açıklanması

SPK'nın yayımlanmış olduğu Özel Durumların Kamuya Açıklanmasına İlişkin Esaslar Tebliği ile belirlenen özel durumların gerçekleşmesi durumunda, bu konuya ilişkin açıklamalar, KAP

aracılığıyla İMKB'ye gönderilmesinin ardından iki iş günü içinde kurumsal internet sitesinde yayımlanmaktadır.

Genel Kurul Toplantılarının Kamuya Açıklanması

Yasal düzenlemelerde öngörülenlere ek olarak, toplantının günü, saati, gündem maddesi ve vekâlet örneği Genel Kurul tarihinden en geç 15 gün önce kurumsal internet sitesinde yayımlanmaktadır.

Pay Sahipleri ve Potansiyel Yatırımcılarla Toplantılar

Pay sahipleri ve potansiyel yatırımcılardan gelen talepler, üçer aylık dönemlerde periyodik olarak ve ara dönemlerde talep gelmesi üzerine yapılan toplantılarla ve/veya elektronik posta aracılığıyla cevaplandırılmaktadır.

Bu toplantılara ek olarak, yılda en az bir defa olmak kaydıyla road show yapılarak Aksa'nın yurt dışında bulunan yatırımcılarına Şirket'in stratejik ve finansal durumu konusunda bilgi verilmekte ve şirket tanıtımı yapılmaktadır. Bu duyuru ve söyleşilerde aktarılabilecek bilgiler daha önceden kamuya açıklanmış bilgilerden farklı olamaz, bir başka deyişle, bu bilgilerin, kamuya önceden açıklanmış bilgi olması gerekir.

Banka, Finans Kurumları ve Aracı Kurumlarla Yapılan Toplantılar

Banka ve finans kurumlarıyla aracı kurumlardan gelen sözlü veya yazılı talepler, üçer aylık dönemlerde periyodik olarak ve ara dönemlerde talep gelmesi üzerine toplantı yapılarak ve/veya elektronik posta aracılığıyla yanıtlanmaktadır. Bu tür toplantılarda pay sahipleri ve potansiyel yatırımcılar aracı kurumlar üzerinden Aksa'nın finansal durumu, stratejik ve finansal hedefleri hakkında

bilgilendirilmektedir. Toplantılarda aktarılabilecek bilgiler daha önceden kamuya açıklanmış bilgilerden farklı olamaz, bir başka deyişle, bu bilgilerin, kamuya önceden açıklanmış bilgi olması gerekmektedir.

Medya Kuruluşları Kanalıyla Yapılan Duyuru, Söyleyişi vb.

Aksa, pay sahipleri ve potansiyel yatırımcılarını, Şirket'in finansal durumu, stratejik ve finansal hedefleri hakkında bilgilendirmek için medya kuruluşlarından da faydalanmaktadır. Medya kuruluşlarıyla iletişim, Genel Müdür onayıyla yürütülmektedir. Medya kuruluşlarından gelen röportaj talepleri genel müdür ya da görevlendireceği kişi tarafından yanıtlanmaktadır. Bu duyuru ve söyleşilerde aktarılabilecek bilgiler daha önceden kamuya açıklanmış bilgilerden farklı olamaz; bir başka deyişle, bu bilgilerin, kamuya önceden açıklanmış bilgi olması gerekmektedir.

Etik Kurallar

Öncelikle Aksa Yönetim Kurulu tarafından onaylanan etik kurallar, onaylanmasını takiben iki iş günü içinde kamuya açıklanmak üzere kurumsal internet sitesinde paylaşılmaktadır. Etik kuralların içerdiği hususlarda değişiklik yapılması halinde, söz konusu hususlar yeniden Yönetim Kurulu'nun onayına sunulmakta ve onaydan geçtikten sonra kurumsal internet sitesinde ve KAP'ta yayımlanmaktadır.

Kâr Payı Dağıtım Politikası

Kâr Dağıtım Politikası, Aksa Yönetim Kurulu tarafından oluşturulmakta, ardından Genel Kurul'da pay sahiplerinin bilgisine sunulmakta ve faaliyet raporunda yer almaktadır. Genel Kurul'a sunulmasını takiben iki iş günü içinde kurumsal internet sitesinde de yayımlanmaktadır. Kâr Payı

Dağıtım Politikası'nda bir değişiklik olması halinde, değişiklik yapılan hususlar Yönetim Kurulu'nun onayından geçtikten sonra, yeniden Genel Kurul'un bilgisine sunulmakta, ardından kurumsal internet sitesinde ve KAP'ta yayımlanmaktadır.

İçeriden Bilgiye Ulaşabilecek Kişi/ Kurumlar (Insider Trading)

İçsel bilgi niteliğindeki bilgiler, mevcut durum itibarıyla kamuya açıklanmamış; açıklanmış olsaydı sermaye piyasası aracının değerini ve yatırımcıların yatırım kararlarını etkileyebilecek olan bilgilerdir. Bu bilgilere ulaşabilecek konumda olan tüm yönetici, çalışan ve hizmet alınan diğer kişi/kurumların listesi, Mali İşler Direktörü tarafından hazırlanmakta ve kurumsal internet sitesinde ve KAP'ta yayımlanmaktadır. Bu sayede içeriden öğrenilen, bir başka deyişle kamunun sahip olmadığı, kamuya açıklanmamış bilgilerin kullanımını önlemek amaçlanmaktadır.

Geleceğe Yönelik Açıklamalar

Aksa, gerek gördüğü takdirde, geleceğe yönelik beklentilerini bilgilendirme politikası ve Yönetim Kurulu onayı dâhilinde kamuya paylaşmaktadır. Bu bilgi paylaşımı yalnızca kamuya açıklama yapmaya yetkili kişilerce yapılabilmektedir. Açıklanan bilgilerde, geleceğe yönelik beklentilerin dayandırıldığı temel ve gerekçeleri göstermek amacıyla istatistiksel veriler sunulmaktadır. Kamuya paylaşılan bilgiler ile Şirket'in finansal durumu ve faaliyet sonuçları arasında bağlantılar kurulmakta, bilgilerin abartılı unsurlar ve yanıltıcı veriler içermemesine özen gösterilmektedir.

Ayrıca bağımsız denetim kuruluşunca yapılacak uygunluk denetiminin kamuya duyurulmasına ve geleceğe yönelik bilgilerin açıklanması süreçlerinin uluslararası standartlarla uyumlu olmasına önem verilmektedir. Açıklamaların ardından, paylaşılan tahminlerin daha sonra gerçekleşmeyeceğinin anlaşılması durumunda gerçekleşmeme gerekçeleri belirlenmekte ve bu gerekçeler, yeniden gözden geçirilen bilgiler, tablo ve raporlarla birlikte kamuya açıklanmaktadır.

Diğer Açıklamalar

Yönetim Kurulu üyelerinin, yöneticilerin ve Şirket sermayesinin doğrudan ya da dolaylı olarak %5'ine sahip olan pay sahiplerinin, Şirket'in ihraç ettiği sermaye piyasası araçları üzerinde, son bir yıl içinde yapılan alım satım işlemleriyle Aksa hisse senedine dayalı türev ürünlerindeki net pozisyonlarının Şirket sermayesindeki doğrudan veya dolaylı payı %1'i aştığı takdirde internet sitesinde açıklanmaktadır.

Aksa'nın, hakkında basında çıkan söylenti ve dedikodu mahiyetindeki asılsız haberler hakkında kamuya açıklama zorunluluğu bulunmamaktadır.

Kamuya açıklama yapmaya yetkili Şirket temsilcileri konferanslarda, panellerde, oturumlarda, söyleşilerde ve benzer toplantılarda konuşma yapabilmektedirler. Ancak, konuşmada aktarılabilecek bilgiler daha önceden kamuya açıklanmış bilgilerden farklı olamaz, bir başka deyişle, bu bilgilerin, kamuya önceden açıklanmış bilgi olması gerekir.

SPK-İMKB-TÜBİTAK Bilgi Teknolojileri ve Elektronik Araştırma Enstitüsü'nün (BİLTEN) ortak çalışmaları sonucu hazırlanan Kamuyu Aydınlatma Platformu (KAP), 2009 yılına kadar İMKB'ye posta veya faksla gönderilen mali tablo, özel durum açıklamalarının ve diğer bildirimlerin, elektronik ortamda gönderilmesine olanak vermektedir. Şirket tarafından kamuya açıklanan tüm bildirimlere KAP'ın internet sitesinden ulaşılabilir (<http://kap.gov.tr>). Söz konusu belge ve bilgiler elektronik ortamda yetkili kişiler tarafından imzalanmakta ve iletilmektedir.

Yetkili kişiler tarafından yazılı olarak yapılan bildirim, açıklama ve benzeri duyurular, Şirket kaşesi altında atacakları çift imzayla geçerli olmaktadır.

Bilgilendirme Konusunda Yetkili Kişiler

Aksa'ya yönelik her tür sorunun cevaplandırılması, Şirket ile ilgili açıklama yapılması ve Şirket'in yönetimi, faaliyetleri, finansal verileri ve sektör hakkında bilgilendirme işlemleri;

Yönetim Kurulu Başkanı ve Üyeleri,

- Genel Müdür,
- Mali İşler Direktörü,
- Muhasebe ve Bütçe Müdürü,
- Muhasebe Müdür Yardımcısı
- Finans Müdür Yardımcısı

tarafından gerçekleştirilmektedir. Bu kişiler dışında, özel görevlendirme yapılmadıkça, diğer çalışanların soruları yanıtlama yetkisi bulunmamaktadır.

YÖNETİM KURULU VE DENETÇİLER

Yönetim Kurulu

Ali R. Dinçkök: 1944 yılında İstanbul'da doğan Dinçkök, Avusturya Lisesi'nden mezun olmuş, üniversite öğrenimini Aachen Üniversitesi Tekstil Mühendisliği Bölümü'nde tamamlamıştır. İş hayatına Akkök Şirketler Grubu'nda başlayan Dinçkök, Akkök Sanayi Yatırım ve Geliştirme A.Ş.'de Yönetim Kurulu Başkan Vekili olarak görevini sürdürmekte ve Grup bünyesinde yer alan şirketlerin yönetim kurullarında Başkan ve Başkan Vekili olarak görev yapmaktadır.

Ömer Dinçkök: 1948, İstanbul doğumlu Dinçkök, Robert Koleji Yüksek Okulu İş İdaresi ve Ekonomi Bölümü'nü bitirmesinin ardından 1971 yılında İngiltere'de lisansüstü öğrenimini tamamlamıştır. Profesyonel hayatına Akkök Şirketler Grubu'nda başlayan Dinçkök, halen Akkök Sanayi Yatırım ve Geliştirme A.Ş.'de Yönetim Kurulu Başkanı olarak görev yapmaktadır. Bu görevinin yanı sıra grup bünyesinde yer alan şirketlerin yönetim kurullarında başkan ve başkan Vekili görevlerini de sürdürmektedir.

Erol Lodrik: 1944'te İstanbul'da doğan Lodrik, lise öğrenimini Saint Benoit Lisesi'nde tamamlamasının ardından İngiltere'de yükseköğrenim eğitimi almıştır. Akkök Şirketler Grubu'nda çalışmaya başlamadan önce Emboyl ve Emniyet Ticaret A.Ş.'de çeşitli görevlerde bulunmuştur. Lodrik, Akkök bünyesinde yer alan şirketlerde yönetim kurulu üyesi olarak görevini sürdürmektedir.

Nevzat Ayaz: 1930 yılında Çankırı'da doğan Ayaz, lise öğrenimini Polis Koleji'nde tamamladıktan sonra 1954'te Ankara Üniversitesi Hukuk Fakültesi'nden mezun olmuş ve 1954'te Emniyet Teşkilatı'nda komiser muavini olarak göreve başlamıştır. 1993-1995 yılları arasında Milli Eğitim Bakanı olarak görev yapan Nevzat Ayaz, Akkök bünyesinde yer alan şirketlerde yönetim kurulu üyesi olarak görevini sürdürmektedir.

Hasan Denizkurdu: 1948'de İzmir'de doğan Denizkurdu, İstanbul Üniversitesi Hukuk Fakültesi ve İşletme İktisadi Enstitüsü mezunudur. İzmir Ticaret Odası Başkanlığı, TOBB Başkanvekilliği, 1995-1999 yılları arasında TBMM üyeliği, 1999 yılında Adalet Bakanlığı yapan Denizkurdu, Akkök bünyesinde yer alan şirketlerde yönetim kurulu üyesi olarak görev almaktadır.

Ayça Dinçkök: 1973 yılında İstanbul'da doğan Ayça Dinçkök, Boston Üniversitesi'nde işletme eğitimi tamamlamıştır. İş yaşamına 1994 yılında Akkök Şirketler Grubu'nda başlayan ve bu tarihten itibaren grup şirketlerinde farklı pozisyonlar üstlenen Dinçkök, Akkök Sanayi Yatırım ve Geliştirme A.Ş. yönetim kurulu ve icra kurulu üyeliği görevine ek olarak Grup şirketlerinin yönetim kurullarında da görevlidir.

Mustafa Yılmaz: 1949, Tekirdağ doğumlu olan Yılmaz, 1971 yılında Ankara Üniversitesi Fen Fakültesi Kimya Mühendisliği Bölümü'nden mezun olmuş ve yüksek lisans öğrenimini aynı fakülte'de tamamlamıştır. Çalışma yaşamına Etibank Ergani Bakır İşletmesi'nde başlamıştır. İşletme mühendisi olarak göreve başladığı Aksa Akriklik Kimya Sanayii A.Ş.'de araştırma, üretim, kalite yönetimi birimlerinde görev alan Yılmaz, 2002 yılından bu yana genel müdür ve yönetim kurulu üyesi olarak görevini sürdürmektedir.

Denetçiler

Bülent Üstünel
Hilmi Yazan

KURUMSAL YÖNETİM İLKELERİ UYUM RAPORU

1. Kurumsal Yönetim İlkeleri Uyum Raporu

Aksa Akrilik Kimya Sanayii A.Ş.

İçinde yaşanan küresel rekabet ve değişim çağında Aksa'nın hedefi, finansal başarılarının yanı sıra kurumsal yönetim uygulamalarıyla da değişimi yakalayarak sektörde dünya lideri olmaktır. Bu bilinçle Şirket, paydaşları için sürdürülebilir değer yaratmayı öncelikli amaçları arasına almıştır. Aksa'nın saygıdeğer, yenilikçi, çalışkan, yaratıcı ve paylaşımcı bir kuruluş olma özelliği, başta hissedarları ve yatırımcıları olmak üzere, müşterileri, çalışanları ve toplum karşısındaki kurumsal ve güvenilir duruşu, yıllardan beri benimsemiş olduğu Kurumsal Yönetim İlkeleriyle sürdürülmektedir.

Aksa'nın Kurumsal Yönetim İlkeleri, Sermaye Piyasası Kurulu (SPK) tarafından dünyada uygulanan ilkelere paralel olarak oluşturulmuştur. Bu ilkelerin belirlenmesinde ve uygulanmasındaki amaç, Şirket'in mevcut ve potansiyel ortaklarının, çalışanlarının, müşterilerinin, düzenleyici otoritenin, uluslararası ve ulusal kamuoyunun güvenini güçlendirmektir. Bu hedef çerçevesinde Aksa Akrilik Kimya Sanayii A.Ş., Kurumsal Yönetim İlkelerini uygulayacağını ve bu ilkelerin gerektirdiği düzenlemeleri güncel uygulamalar çerçevesinde hayata geçireceğini beyan etmektedir.

BÖLÜM I-PAY SAHİPLERİ

2. Pay Sahipleriyle İlişkiler Birimi

Pay sahipleriyle İlişkiler Birimi yöneticisi, Mali İşler Direktörü Betül Sadıkoğlu'dur. Pay sahipleriyle internet üzerinden yatırımciliskileri@aksa.com elektronik posta adresi aracılığıyla iletişim kurulabilmektedir. Bu elektronik posta adresine, (0212) 251 45 00 numaralı telefona, (0212) 251 45 07 numaralı faksa veya diğer şekillerde Aksa'ya yöneltilen sorular en geç beş iş günü içinde yazılı veya sözlü olarak Mali İşler Direktörü veya görevlendireceği kişi/kişiler tarafından cevaplandırılmaktadır.

3. Pay Sahiplerinin Bilgi Edinme Haklarının Kullanımı

Pay sahiplerinin ticari sır niteliği taşıyan veya kamuya açıklanmamış bilgiler dışında her türlü bilgi talebi yazılı olarak, telefonla ve elektronik ortamda karşılanmaktadır. Ayrıca Aksa'nın kurumsal internet sitesinde, Şirket'in gerçekleştirmekte olduğu faaliyetler hakkında sürekli güncel tutulan bilgilendirmeler yer almaktadır. Ana Sözleşme'de özel denetçi atanması talebinin bireysel bir hak olarak düzenlenmesine ait hüküm bulunmamaktadır. Dönem içinde veya önceki dönemlerde özel denetçi tayini talebi olmamıştır.

4. Genel Kurul Bilgileri

İMKB'ye bildirilen ve Genel Kurul tarihinden 15 gün önce iki gazetede yayımlanan Genel Kurul ilanı, toplantı gündemini, Genel Kurul tarihini, saatini, yerini ve katılma şartlarını içermektedir. Toplantı tutanağı ve hazirun cetvelleri isteyen ortaklara verilmektedir. Borsa, aracı kurum ve basın temsilcileri Genel Kurul'a katılmaktadır. Toplantı sonrasında, toplantı evrakları SPK ve İMKB'ye ulaştırılmaktadır. Aksa'nın kurumsal internet sitesinde 2004 yılından itibaren söz konusu bilgilere ulaşılabilir. 26 Nisan 2010 yılında yapılan 2009 yılına ait Olağan Genel Kurul'da toplantı nisabı %61,19 olarak gerçekleşmiştir. Toplantı esnasında Genel Kurul katılımcılarından gelen sorular yöneticiler tarafından cevaplanmıştır. Pay sahipleri tarafından verilen öneriler Genel Kurul onayına sunulmuştur ve oy çokluğuyla kabul edilmiştir. Mal varlığının alınıp satılmasına veya kiralanmasına dair yetki Şirket Ana Sözleşmesi'nin 9. maddesi gereğince Yönetim Kurulu'na verildiği için Genel Kurul gündemine bu konular alınmamaktadır.

5. Oy Hakları ve Azınlık Hakları

Şirket Ana Sözleşmesi'nde imtiyazlı oy hakkı yoktur. Her pay bir oy hakkına sahiptir. Azınlık paylarının yönetimde temsiline ve birikimli oy kullanma yöntemine ait uygulama bulunmamaktadır.

KURUMSAL YÖNETİM İLKELERİ UYUM RAPORU

6. Kâr Dağıtım Politikası ve Kâr Dağıtım Zamanı

Aksa Akriklik Kimya Sanayii A.Ş., kâr payı dağıtımını Şirket'in finansal performansını, sektörel konjonktürü ve ülkenin içinde bulunduğu ekonomik koşulları her zaman dikkate alarak ve Sermaye Piyasası Kurulu tarafından yayımlanan mevzuata uygun bir biçimde gerçekleştirmektedir. Aksa'nın Kâr Payı Dağıtım Politikası, İMKB bülteninde yayımlanmış ve ortakların bilgisine sunulmuştur.

7. Payların Devri

Şirket hisselerinin tamamı nama yazılıdır. Tamamı İMKB'ye kote olan hisse senetlerinin devri TTK ve SPK mevzuatı hükümlerine göre yapılabilir.

BÖLÜM II-KAMUYU AYDINLATMA VE ŞEFFAFLIK**8. Şirket Bilgilendirme Politikası**

Aksa Bilgilendirme Politikası, kamuya açıklanan bilgilerin tüm pay sahipleri ve açıklamadan yararlanacak kişi ve kuruluşlarla, zamanında, doğru, eksiksiz, anlaşılabilir, yorumlanabilir, düşük maliyetle kolayca erişilebilir ve eşit biçimde paylaşılmasını amaçlamaktadır. Bu prensiplerle oluşturulan ve Şirket ortaklarının bilgisine sunulan Bilgilendirme Politikası, ticari sır niteliği taşıyan ve mevzuatla belirlenen bilgilerin paylaşımını içermemektedir. Faaliyetleri nedeniyle bağımsız denetim kuruluşları ve vergi denetimi yapan kuruluşlar "İçeriden Bilgiye Ulaşabilecek Kişi/Kurumlar" listesinde yer alır ve bu kuralın istisnasını oluşturmaktadır. Bu durumda bilgiye ulaşanlar, söz konusu bilginin gizliliğinin korunması için azami özen gösterirler.

9. Özel Durum Açıklamaları

Özel Durum Açıklaması, Aksa'nın başta ortakları olmak üzere menfaat sahipleri ve diğer ilgililerin zamanında bilgilendirilmesini sağlamaktadır. Şirket'in kamuyu aydınlatma ve şeffaflık ilkesinden yola çıkarak yaptığı bu açıklamalar, talep halinde Şirket tarafından yapılabilir. Aksa tarafından yapılan Özel Durum Açıklamaları için Sermaye Piyasası Kurulu veya İstanbul Menkul Kıymetler Borsası tarafından ek açıklama ihtiyacı duyulmamış olması ise, bu açıklamaların Sermaye Piyasası Kurulu düzenlemelerine uygun ve zamanında yapıldığının önemli bir göstergesidir. 2010 yılında 13 adet "Özel Durum Açıklaması" yapılmıştır.

10. Şirket İnternet Sitesi ve İçeriği

Şirket'in www.aksa.com adresinden ulaşılabilen kurumsal internet sitesi ticaret sicili bilgileri, son durum ortaklık ve yönetim yapısı, Şirket Ana Sözleşmesi'nin son hali, özel durum açıklamaları, yıllık faaliyet raporları, periyodik mali tablo ve raporlar, Genel Kurul toplantılarının gündemi, katılanlar cetvelleri ve toplantı tutanakları, vekâleten oy kullanma formu ve sıkça sorulan sorular bölümlerini içermektedir. Ayrıca daha fazla bilgi almak isteyenler yatirimciiliskileri@aksa.com elektronik posta adresi aracılığıyla yetkililere ulaşabilmektedirler.

11. Gerçek Kişi Nihai Hâkim Pay Sahibi / Sahiplerinin Açıklanması

Şirket'in ana ortakları olan Akkök Sanayi ve Yatırım Geliştirme A.Ş.'de Dinçkök, Emniyet Ticaret A.Ş.'de Lodrik aileleri hâkim pay sahipleridir. Ortaklık yapısı her yıl Faaliyet Raporu'nda yayımlanmaktadır.

12. İçeriden Öğrenebilecek Durumda Olan Kişilerin Kamuya Duyurulması

Şirket karar alma sürecinde yer alan yöneticiler ile alınacak kararlara ilişkin çalışmaları yapan kişi ve kurumlar, hisse fiyatını etkileyebilecek bilgilere sahip olabilmektedir. Bu kişilerin söz konusu bilgileri kendi menfaatleri için veya başkalarına menfaat temin etmek için kullanmaları mevzuat ile yasaklanmıştır.

Aksa'da içeriden öğrenebilecek konumda bulunan kişi ve bölümler; Genel Müdür, Direktörler, Bütçe ve Muhasebe, Pazarlama Müdürlüğü; kurumlar ise ana olarak bağımsız denetim hizmeti alınan Başaran Nas Bağımsız Denetim ve Serbest Muhasebeci Mali Müşavirlik A.Ş. ve vergi danışmanlığı hizmeti alınan Denet Bağımsız Denetim ve Yeminli Mali Müşavirlik A.Ş.'den oluşmaktadır.

BÖLÜM III-MENFAAT SAHİPLERİ**13. Menfaat Sahiplerinin Bilgilendirilmesi**

Aksa'yla ilgili menfaat sahipleri (paydaşlar) hissedarlar, çalışanlar, müşteriler, tedarikçiler, toplum ve resmî kurumlardır. Şirket'in ana ve ara amaçlarının belirlenmesinde, politika, strateji ve Şirket hedefleri, paydaşlarının mevcut ve gelecekteki beklentileri göz önünde bulundurulur. Bu süreçte paydaşlarla çeşitli kanallardan bilgi paylaşımı gerçekleştirilmektedir.

Tedarikçi Performans Sistemi yıllık bazda uygulanmakta ve tedarikçilerin temel yetkinlik alanlarının belirlenmesini, geliştirilmesini, karşılıklı gelişimin desteklenmesini ve yıllık performanslarının değerlendirilmesini sağlamaktadır. Performans sistemi

uygulanmasının sonunda elde edilen verilerin yanı sıra iyileşme gerektiren alanlar da tedarikçilerle paylaşılmakta, sistem hakkında düzenli bilgilendirme yapılmaktadır. Bu bilgilere ek olarak Şirket politikası, şartname ve sözleşmeler de Aksa'nın tedarikçileriyle paylaştığı bilgiler arasında yer almaktadır.

Aksa, müşterilerinin düzenli olarak bilgilendirilmesine her zaman hassasiyet göstermektedir. Müşteri ile Şirket arasında siparişlerine ilişkin sevkiyat, temin ve fiyat bilgilerinin yanı sıra satış şartları ve ürünün teknik özelliklerinde yapılan değişiklikler konusunda da zamanında ve kesintisiz bir bilgi akışı sağlanmaktadır.

Aksa, müşterilerine ürün özelliklerinin yazılı bulunduğu ürün spec'leri de iletir. Müşteri tarafından talep edilen analizler ve şirkete bildirilen şikâyetlerin sonuçları ise gerekli teknik incelemelerden sonra müşterilerle paylaşılmaktadır. Ayrıca Aksa ürünlerinin ekolojik olarak zararsız olduğunu bildiren "Ürün Sorumluluğu ve Ürün Kullanım Emniyet Kılavuzu" (ÜSÜKEK) tüm müşterilere Türkçe/İngilizce biçimde gönderilerek konu hakkında bilgilencmeleri sağlanmaktadır.

Aksa Yönetimi, Açık Kapı Günleri, Toplumsal Danışma Paneli, öğrenci gezileri ve Akçevre Resim ve Kompozisyon Yarışmaları gibi faaliyetlerle yerleşik bulunduğu bölge halkıyla bir araya gelmektedir. Bu faaliyetler sırasında yapılan sunumlar, katılımcı ve ziyaretçilere dağıtılan el kitapçıkları, Aksa'nın toplam kalite faaliyetleri, çevre faaliyetleri ve Şirket politikaları gibi konularda bölge halkını bilgilendirmeyi amaçlamaktadır.

Aksa'nın İnsan Kaynakları Yönetimi, temelini çalışanlarla kurulan açık, şeffaf ve dürüst iletişimden almaktadır. Çalışma Hayatı Değerlendirme Anketi, İtranet Veritabanları, Üst Yönetim Bilgilendirme Toplantıları, Temsil Heyeti, Performans Değerlendirme Toplantıları gibi insan kaynakları uygulamaları, Şirket bünyesinde bulunan yukarıdan aşağıya, aşağıdan yukarıya ve yatay iletişim kanallarına örnektir. Söz konusu iletişim araçlarının etkin kullanımı sayesinde Aksa çalışanlarının Şirket'in politika ve stratejileri, hedefleri, çalışma hayatını ve iş ortamını iyileştirmek amacıyla gerçekleştirilen faaliyetler hakkında düzenli bilgi alması ve tüm bu konulara görüş ve önerileriyle katılmaları sağlanmaktadır.

14. Menfaat Sahiplerinin Yönetime Katılımı

Aksa'da, 1996 yılından bu yana Şirket çalışanları tarafından kapalı oy, açık tasnif usulüne göre seçilen 18 kişilik Temsil Heyeti (TH), Yalova Fabrikası'nda 13 ve İstanbul merkez ofiste 5 üye şeklinde dağılmakta ve her vardiyanın temsilcilerinden oluşmaktadır. Çalışanlara yönelik sorunları saptamak, çözüm önerileri getirmek, bu konuda faaliyetler yürütmek ve çalışanların Şirket'ten beklentilerini üst yönetime iletmek; ayda bir toplanan TH'nin görevleri arasında yer almaktadır.

Şirket ana ve ara amaçlarının, kurum kültürünün, politika ve stratejilerin belirlenmesi ve gözden geçirilmesi süreçlerine de katılım gösteren TH üyeleri aynı zamanda Toplam Kaliteyi Yönetme Kurulu (TKYK) üyesidirler. TH üyeleri, Aksa'nın ilk ana ve ara amaç bildirelerinin oluşturulmasında aktif olarak görev almışlardır. Bu

amaçlar kapsamında belirlenen İnsan Kaynakları Politikası ve stratejiler, TH üyelerinin de dâhil olduğu TKYK tarafından belirlenmiştir ve iki yılda bir gözden geçirilmektedir. Ayrıca 360 derece geri bildirim mekanizması ile çalışanlar yönetime ve çalışma arkadaşlarına geri bildirim vermekte ve sonuçlar çeşitli yönetim toplantılarında ele alınarak gerekli değişimler için aksiyon oluşturmaktadır. Bu yaklaşımlar ile çalışanların Şirket'in etkin yönetimini temin için gerekli katılım ve katkıları sağlanmaktadır.

Müşteri ile Öğrenme Merkezi (MÖM), Müşterilerin Aksa'yı ve Aksa'nın olanaklarını tanımaları, AR-GE faaliyetleri hakkında bilgi almaları, yaşadıkları sorunlarını ve hayallerini, geleceklerini Aksa ile paylaşmaları, kendi müşterilerinin sorunları dâhil tam bir zincir ve küme yönetimi anlayışı ile Aksa vizyon ve misyonuna uygun olarak çalışmalarını gerçekleştirmektedir.

2010 yılında bu kapsamda 17 adet müşteri MÖM faaliyetleri kapsamında AKSA'ya davet edilmiş, 64 adet firmaya da MÖM kapsamında teknik ziyaret yapılarak talepleri karşılanmaya çalışılmıştır.

15. İnsan Kaynakları Politikası

Aksa İnsan Kaynakları Yönetimi, uluslararası alanlarda kabul görmüş modellerin ve birbirine entegre sistemlerin hayata geçirildiği çağdaş ve yenilikçi uygulamaları içermektedir. "İnsanımıza yapılacak yatırımla, ana hedeflerimize hizmet edecek sorumlu, yaratıcı, katılımcı, özgüveni olan, kendini geliştiren, mutlu çalışanları kuruluşumuza kazandırmaktır," cümlesi, Aksa'nın insan kaynakları politikasını özetler niteliktedir. Şirket'in

KURUMSAL YÖNETİM İLKELERİ UYUM RAPORU

işe alımdan performans yönetim sistemine, gelişimden ücretlendirme ve işten ayrılma sürecine kadar tüm insan kaynakları süreçlerinde çağdaş ve birbiriyle entegre sistemler kullanılmaktadır.

Aksa insan kaynakları politikası, işe alım ve yerleştirme sırasında Aksa'nın kültür ve değerlerine uygun, Aksa Ortak Davranışsal Yetkinliklerine sahip adayların Şirket'e kazandırılmasını ve böylece Şirket'in ana ve ara amaçlarına hizmet edilmesini amaçlar. Aksa'nın seçme ve değerlendirme süreçlerinde önem taşıyan kriterler arasında takım çalışmasına yatkınlık, kuruma ve işe bağlılık, özgüven, yenilikçilik, değişime açıklık, katılımcılık, inisiyatif alabilme ve çözüm üretebilme özellikleri yer almaktadır.

Şirket'in sürekli öğrenme ve gelişim yaklaşımından yola çıkılarak, çalışanlara Şirket'in hedefleri, teknik ve davranışsal yetkinlikler, sosyal ve kültürel alanlardaki bireysel gelişimlerini destekleyecek eğitimler verilmektedir. Şirket, yönetim ve çalışanlar arasında açık, yakın ve kesintisiz bir iletişim ortamı yaratmanın, çalışanların motivasyonu ve verimi açısından son derece önemli olduğunun bilincindedir.

Aksa'nın performans yönetim sistemi, bireyden başlayıp kurumsal gelişime uzanan, aynı şekilde kurumsal hedeflerin bireyler tarafından sahiplenilmesini amaçlayan ve ortak kurum kültürünü güçlendiren bir sistemdir. Performans yönetim sisteminin çıktıkları İnsan Kaynaklarının eğitim planlama, ücretlendirme/ ödüllendirme ve kariyer planlama fonksiyonlarında kullanılmaktadır; böylece tüm bu süreçlerin birbirinden beslenen, birbiriyle entegre ve şeffaf bir sistem altında toplandığı bir yapı oluşmaktadır. Aksa, yüksek

performansın ödüllendirildiği adaletli bir değerlendirme sisteminin yürütülmesine her zaman özen göstermektedir.

Ayrıca insan kaynakları politikalarının önemli bir sonucu olarak, hem çalışanların hem de Şirket'in problem çözüme kapasitesini geliştirmek üzere Altı Sigma Modeli bir araç olarak benimsenmiştir.

Aksa'da bugüne dek çalışanlar arasında ayrımcılık yapıldığına dair herhangi bir şikâyet alınmamış olmakla birlikte, gelecekte de bu konuda sorunların ortaya çıkmasını engellemek amacıyla eşitlik ilkesine dayalı HAY İş Değerlendirme Sistemi uygulanmaktadır. HAY İş Değerlendirme Sistemi, çalışanlar arasında ayrımcılık yapılmaması ve ücretlerde adaletin sağlanabilmesi amacıyla, dünya çapında geçerliliği ve güvenilirliği kanıtlanmış bir ücretlendirme ve ödüllendirme modelidir. Bu model, nesnel, şeffaf, ulusal ve uluslararası iş dünyasının gerçeklerini yansıtan, eşitlik ve hakkaniyet ilkesine dayalı, yapılan işe göre ücretlendirmeyi esas alan ve liderin kolayca uygulayabileceği bir ücret ve yan haklar modelidir.

16. Müşteri ve Tedarikçilerle İlişkiler Hakkında Bilgiler

%13,2'lik pazar payıyla dünya akrilik elyaf pazarına yön veren Aksa, beş kıtada 50 ülkeye satış yapmaktadır. Aksa, ürünlerinin yurt içindeki pazarlamasını Pazarlama ve Satış Müdürlüğü, yurt dışı pazarlamasını ise Pazarlama ve Satış Müdürlüğü ve satış temsilcileri aracılığıyla Grup şirketi Akpa Tekstil Pazarlama A.Ş. üzerinden yürütmektedir. Dört ana bölge üzerinden sürdürülen pazarlama operasyonlarına ek olarak Gaziantep'te de bir satış temsilciliği bulunmaktadır.

17. Sosyal Sorumluluk

Aksa, "sanayinin gelişmesini tercih eden ve sanayileşme politikalarını destekleyen bir toplum oluşturulmasına, kurumsal sosyal sorumluluk ilkelerimiz doğrultusunda toplumun kültürel ve sosyal dayanışma konularında daha dinamik ve hoşgörülü olmasına katkıda bulunmak" biçiminde tanımladığı halkla ilişkiler politikasını faaliyet gösterdiği her alanda hayata geçirmeye özen göstermektedir.

1997 yılından bu yana her iki yılda bir uygulanan "Toplum Üzerinde Etki Anketi", Aksa tesislerinin bulunduğu Yalova ve çevresinde toplumun Şirket hakkındaki algısını saptamayı amaçlamaktadır. Yöre halkının Şirket'in sunduğu iş imkânlarının yanında çevreye sağladığı ekonomik katkılar ve yöre halkının eğitimi, çevrenin ağaçlandırılması gibi faaliyetler, anket sonuçlarından ortaya çıkan yüksek memnuniyet seviyesinin başlıca nedenleri arasındadır.

Aksa, 2001 yılında başlattığı ve Türkiye'de ilk kez gerçekleştirilen Toplumsal Danışma Paneli ile sanayi ve toplum arasında kesintisiz bilgi alışverişinin sağlandığı özgür ve rahat bir iletişim ortamı kurmayı amaçlamıştır. Toplum açısından gerekli bilgilerin ilk elden, hızlı ve doğru bir şekilde toplum temsilcilerine aktarılmasını kapsayan proje, Türkiye Kimya Sanayicileri Derneği'nin 2001 Yılı "Üçlü Sorumluluk Proje" ödülüne layık görülmüştür.

Aksa'nın faaliyetleri gereği, ilişkiler içinde bulunduğu kamu ve özel kuruluşlarla ilişkileri son derece olumludur. Bu kuruluşlardan alınmış çok sayıda teşekkür yazısı, plaket ve ödül bulunmaktadır. 1980 yılından beri İstanbul Sanayi Odası, İstanbul Ticaret Odası, İTHİB, TKSD, Çevre

Bakanlığı gibi birçok kuruluştan 55 adet ödül alınmıştır. Bu ödüllerin 25 adedi ödenen kurumlar vergisi, 17 adedi ise ihracat başarılarından dolayı alınmıştır.

Aksa'nın yöre halkının bilinçlendirilmesine ve eğitimine verdiği önemin göstergelerinden biri, şirketin Yalova, başarılı ve ekonomik durumu iyi olmayan ilköğretim okulu öğrencileri için düzenlediği yaz okullarıdır. Şirket'in Aksa Yaz Spor Okulu başlığı altında kendi sosyal tesislerinde gerçekleştirdiği eğitim faaliyetlerine 12 yılda 400 öğrenci katılım göstermiştir.

Şirket'in çevre politikası ve kalite politikası kapsamında, yenilikçi ve çevreye uyumlu teknolojilerin bulunması, geliştirilmesi, benimsenmesi ve uygulanmasına azami özen gösterilmektedir. Aksa'da uygulanan her türlü yenilikçi projede ÇED dikkate alınmaktadır. Şirket'in çevre ve kalite bilinciyle geliştirdiği ve atıkların azaltılıp, enerji ve kaynakların korunarak verimli kullanılmasını sağlayan projeleri birçok ödüle layık görülmüştür.

Aksa, tekstil ürünlerinin insan sağlığına ve ekolojiye uygunluğu konusunda büyük hassasiyet göstermekte, bu doğrultuda tüm ürünlerinin bir dizi analiz sonucunda bağımsız ve uzman bir kuruluş tarafından, değerlendirilmesini ve belgelenmesini sağlamaktadır. Şirket'in 1995 yılından beri yılda bir yenilenen ÖKO-TEX 100 Tekstilde Sağlığa Uygunluk Belgesi bulunmaktadır. Bu belgeye dair standart gereklilikleri, üretim süreçlerinin tasarlanması ve iyileştirilmesinde önemli rol oynamaktadır.

BÖLÜM IV-YÖNETİM KURULU

18. Yönetim Kurulu'nun Yapısı, Oluşumu ve Bağımsız Üyeler

Yönetim Kurulu; Başkan, Başkan Yardımcısı, Üye (Genel Müdür), Üye (bağımsız denetimden sorumlu) iki kişi ve üye olmak üzere yedi kişiden meydana gelmektedir. Bu kişilerden beşi icracı olarak görev almaktadır. Üyeler arasında görev dağılımı işin türüne göre yapılmaktadır. Yönetim Kurulu'nu oluşturan üyeleri Şirket dışında başka görev ve sorumluluklar alması belirli kurallara bağlanmamıştır.

Şirket Yönetim Kurulu'nda bağımsız üye bulunmamaktadır.

19. Yönetim ve Denetim Kurulu Üyeleri

A.Raif Dinçkök
Ömer Dinçkök
Erol Lodrik
Nevzat Ayaz
Hasan Denizkurdu
Ayça Dinçkök
Mustafa Yılmaz

20. Şirket'in Misyon ve Vizyonu ile Stratejik Hedefleri

Aksa'nın ilk olarak 1998 yılında belirlenen misyonu ve vizyonu, Şubat 2007'de beşinci defa revize edilmiş, kurumsal internet sitesinde pay ve menfaat sahiplerinin paylaşımına açılmıştır.

Yönetim Kurulu tarafından onaylanan misyon ve vizyon, tüm Aksa çalışanlarına toplantılar, elektronik veritabanları, cep kitapları, genel müdürlük genelgeleri ve eğitimler gibi yöntemlerle düzenli biçimde aktarılmaktadır.

Her yıl Aksa tarafından belirlenen şirket hedefleri, stratejik, finansal, operasyonel hedeflerle kalite, çevre ve verimlilik, iş sağlığı ve güvenliği hedefleri olmak üzere yedi ayrı kategoride toplanmakta ve yönetim kurulunca onaylanmasının ardından tüm çalışanlarla paylaşılmaktadır. Şirket hedeflerinin hiyerarşik sıralamaları da yukarıda yazıldığı haliyle benimsenmiştir. Bu hedeflere ulaşma yönünde atılan adımların sistematik biçimde takibini sağlamak üzere ayda bir kez Yönetim Kurulu'na sunuş yapılarak bilgi verilmektedir.

Hedeflerle Yönetim Sistemi, 2003 yılından beri Aksa'da uygulanmaya başlanmıştır. Her Şirket hedefi için, şirket içi birimlerin sorumluluk dereceleri belirlenmekte, Şirket hedefleri, birimler tarafından sahiplendirilerek birim hedefleri haline dönüştürülmekte, birim hedefleri de bireysel hedefler haline getirilerek tüm çalışanlara paylaştırılmaktadır. Şirket hedeflerinin gerçekleşme durumları, düzenli olarak takip edilmekte, gerçekleşme durumları, üç ayda bir şirket çapında tüm çalışanlara duyurulmaktadır. Ayrıca verimlilik hedeflerinin gerçekleşme durumları günlük olarak Kalite Yönetim Kurulu toplantılarında izlenmektedir. Bu süreç, yedi farklı kategorideki tüm Şirket hedefleri için aynı şekilde sürdürülmektedir.

21. Risk Yönetimi ve İç Kontrol Mekanizması

Finansman ve Risk Yönetimi Kurulu, risk yönetiminin etkin biçimde yürütülmesini sağlamak amacıyla ayda bir kez Genel Müdür başkanlığında toplanmaktadır. Diğer üyeler, İcra Kurulu Üyesi, Direktör (Mali İşler), Direktör (Yeni İş Geliştirme ve Satınalma), Akriklik Elyaflar Direktörü'dür. Bu kurulda

KURUMSAL YÖNETİM İLKELERİ UYUM RAPORU

Şirket'in mali performansının yanı sıra ticari ve finansal riskleri, özellikle de alacak riski yönetiminde ne tür finansal enstrümanlar kullanılacağı ve müşteri bazında risk seviyeleri değerlendirilmekte, Şirket'in net döviz pozisyonu takip edilerek kur riski minimize edilmeye çalışılmaktadır. Ayrıca tüm fabrikayı kapsayan "Risklerin Kontrol Altında Tutulmalarının İzlenmesi" prosedürü çerçevesinde Akşa'da uygulanan teknolojilerin doğal bir sonucu olarak var olan riskler, çalışanların sağlık ve güvenliklerine, işyerine ve çevreye herhangi bir tehlike oluşturmayacak şekilde kontrol altında tutulmakta ve sürekli olarak izlenmektedir.

Şirket'teki iç denetim faaliyetleri Akkök Sanayi Yatırım ve Geliştirme A.Ş. bünyesinde yer alan iç denetim koordinatörlüğü tarafından yürütülmektedir. Bu kapsamda Şirket faaliyetlerinin kurallara uygun olarak yürütülmesini sağlamak ve faaliyetlerin etkinliğinin artırılması için süreçler analiz edilir ve ilgili birimlerle birlikte risklerin azaltılması, ortadan kaldırılması ve risk yönetiminin etkinliğinin sağlanmasına yönelik çözümlerin bulunmasına katkı sağlar.

22. Yönetim Kurulu Üyeleri ile Yöneticilerin Yetki ve Sorumlulukları

Şirket yöneticilerinin görevleri yazılı iş çerçeveleriyle belirlenmiştir ve yapılan görev değişikliklerine göre devamlı güncellenmektedir. Şirket Yönetim Kurulu'nun yetkileri Ana Sözleşme'de belirlenmiştir. Yöneticilerin yetkilerini belirten imza sirküleri her iki yılda bir yeniden düzenlenmektedir.

23. Yönetim Kurulu'nun Faaliyet Esasları

Şirket bünyesinde Akşa Yönetim Kurulu üyelerini bilgilendirmek ve iletişimi sağlamak üzere sekreteryaya görevini yapan bir bölüm bulunmaktadır. Yönetim Kurulu gündem taslağı Genel Müdür tarafından hazırlanmakta, Yönetim Kurulu Başkan ve Üyelerinin önerileri doğrultusunda kesinleşmektedir. 2010 yılında Yönetim Kurulu 15 adet toplantı gerçekleştirmiştir. Yönetim Kurulu, faaliyetlerini Şirket'in Ana Sözleşmesi'nde belirlenen yetkiler çerçevesinde icra etmektedir. Bugüne kadar tüm kararlar oy birliğiyle alınmıştır. Yönetim Kurulu üyelerinin ağırlıklı oy hakkı yoktur, olumsuz oylar varsa da bugüne kadar kullanılmamıştır.

24. Şirket'le Muamele Yapma ve Rekabet Yasağı

Türk Ticaret Kanunu'nun 334. ve 335. maddeleri gereğince Genel Kurul'da Yönetim Kurulu üyelerinin rekabet etme yasağı kaldırılmıştır. Bugüne kadar hiçbir Yönetim Kurulu üyesinin Şirket ile rekabetinden dolayı bir çıkar çatışması oluşmamıştır.

25. Yönetim Kurulu'nda Oluşturulan Komitelerin Sayı, Yapı ve Bağımsızlığı

Şirket Yönetim Kurulu beş icracı iki bağımsız denetimden sorumlu üyelerden olmak üzere toplam yedi kişidir. Bağımsızlık ilkesi gereğince Şirket'in kamuya açıklayacağı mali tablolar Komite onayından geçtikten sonra Komite kararıyla Yönetim Kurulu'nun görüşlerine sunulur.

26. Yönetim Kurulu'na Sağlanan Mali Haklar

Şirket Yönetim Kurulu'na sağlanan maddi haklar, Şirket Ana Sözleşmesi'nde yazılıdır. Şirket Ana Sözleşmesi'nin 7. maddesine göre, her yıl, Genel Kurul'da tespit edilen aylık ücretler ile yine Ana Sözleşme'nin 25/3 maddesindeki safi kârdan %2 nispetinde, SPK mevzuatına uygun bir biçimde dağıtılan kârdan tefrik olur.

27. Bağışlar ve Sosyal Yardımlar

Toplum ihtiyaçlarına ve gelecek nesillerin ihtiyaçlarına karşı duyarlılık yaklaşımını hem kurumsal kültür hem de çalışan bazında benimseyen Akşa, Kurumsal Sosyal Sorumluluk faaliyetlerini her yıl geliştirerek sürdürmektedir. Şirket, içinde bulunduğu çevreye ekonomik katkısına ek olarak yöre halkına eğitim, kültür, sanat ve spor faaliyetleriyle de katkıda bulunma ilkesi çerçevesinde, söz konusu alanlarda da standartlarını yükseltmeyi hedeflemektedir. Bu doğrultuda Akşa'nın 2010 yılında bağış ve sosyal yardımlar adı altında yaptığı harcama 100.281 TL tutarındadır.

BAĞIŞ VE SOSYAL YARDIMLAR (TL)

Vakıflar, dernekler ve sivil toplum kuruluşları	54.083
Eğitim	36.198
Spor	10.000
Toplam	100.281

KÂR DAĞITIM ÖNERİSİ

Değerli Ortaklarımız,

2010 mali yılına ait faaliyet bilgilerimiz ile bilanço ve gelir tablomuzu tarafınıza sunmuş bulunuyoruz. Faaliyet sonuçlarının tarafınızca olumlu karşılanacağı ümidindeyiz.

Değerli hissedarlarımızla paylaşmış olduğumuz kâr payı dağıtım politikamız uyarınca, Şirketimizin 2010 yılı kârı ile ilgili kâr dağıtım önerisi, Genel Kurul'un tasvibine sunulmak üzere aşağıdaki şekilde düzenlenmiştir.

Sermaye Piyasası Kurulu'nun Seri: XI, No: 29 sayılı Tebliğ hükümleri çerçevesinde düzenlenmiş konsolide finansal tablolarımızda yer alan net dönem kârımız 56.718.366,00-TL; Vergi Usul Kanunu hükümleri çerçevesinde düzenlenmiş mali tablolarımızda yer alan net dönem kârımız 55.896.737,48-TL'dir.

Sermaye Piyasası Kurulu'nun Seri: XI, No: 29 sayılı Tebliğ hükümleri çerçevesinde düzenlenmiş konsolide finansal tablolarımızda yer alan 56.718.366,00-TL tutarındaki net dönem kârından:

- Yasal kayıtlarda yer alan 55.896.737,48-TL tutarındaki net dönem kârının %5'ine tekabül eden 2.794.836,87-TL'nin Türk Ticaret Kanunu'nun 466. maddesi ve Şirketimizin Ana Sözleşmesinin 25. maddesinin (1.) bent hükmü çerçevesinde I. Tertip Yasal Yedek Akçe olarak ayrılmasını,
- Net dönem kârından I. Tertip Yasal Yedek Akçenin düşülmesi sureti ile hesaplanan 53.923.529,13-TL tutarındaki net dağıtılabilir dönem kârına, yıl içinde yapılan 100.280,88-TL tutarındaki bağışın eklenmesi neticesinde ulaşılan 54.023.810,01-TL'nin %30,36'sına tekabül eden 16.400.000,00-TL tutarındaki birinci temettünün (1-TL nominal değerli hisseye isabet eden temettü tutarı brüt 0,08864-TL; temettü oranı brüt %8,86'dır) Şirketimizin Ana Sözleşmesinin 25. maddesinin (2.) bent hükmü çerçevesinde ortaklarımıza nakden dağıtılmasını,
- Yönetim Kurulu Üyelerine net dağıtılabilir dönem kârı olan 53.923.529,13-TL'nin %2'sine tekabül eden 1.078.470,58-TL tutarında brüt temettünün, dağıtım şekli Yönetim Kurulu'nca alınacak kararlarla belirlenmek üzere, Şirketimizin Ana Sözleşmesinin 25. Maddesinin (3). bent hükmü uyarınca ödenmesini,
- 822.847,06-TL'nin II. Tertip Yasal Yedek Akçe olarak ayrılmasını,
- 34.800.582,97-TL'nin Olağanüstü Yedek olarak ayrılmasını,
- Temettü bedellerinin 26.05.2011 tarihinde nakden dağıtılmasını,

Genel Kurulumuzun tasvibine sunmaktayız.

Değerli ortaklarımız, gelecek yılların yurdumuz, Şirketimiz ve hepimiz için mutlu ve başarılı günler getirmesi dileğiyle saygılar sunarız.

Yönetim Kurulu

DENETÇİLER RAPORU

AKSA AKRİLİK KİMYA SANAYİİ A.Ş. 2010 YILI FAALİYET DÖNEMİ'NİN ORTAKLAR OLAĞAN GENEL KURULU'NA SUNULAN DENETÇİLER RAPORU

Şirket Unvanı	: Aksa Akrilik Kimya Sanayii A.Ş.
Şirket Merkezi	: Gümüşsuyu, Miralay Şefik Bey Sok. No: 15 Akhan Taksim/İstanbul
Şirket'in Sermayesi	: 185.000.000.-TL
Faaliyet Konusu	: Sentetik Elyaf ve Elektrik Enerjiisi Üretimi ve Ticareti
Denetçiler Adları ve Görev Süresi	: Bülent Üstünel ve Y. Hilmi Yazan Görev süresi üç yıldır. Ortak değiller.
Katılınan Yönetim Kurulu ve Yapılan Denetleme Kurulu Toplantılarının Sayısı	: Üç Yönetim Kurulu Toplantısına katıldılar. Dört defa Şirket defterlerini ve muamelatını denetleme toplantısı yaptılar.
Ortaklık Hesaplarının İnceleme Tarihleri ile Kapsam Sonucu	: Nisan, Haziran, Eylül, Aralık aylarında yapılan denetlemelerde Şirket defterlerinin yasalara uygun olarak tutulduğu ve doğrulayıcı belgelere dayandırıldığı görüldü.
Türk T.K.'nun 353. Maddesine Göre Ortalık Veznelerinde Yapılan Sayımların Sayısı ve Sonuçları	: İkişer ayda bir olmak üzere yılda 6 defa yapılan vezne sayımlarında mevcutların kayıtlara uygun olduğu görüldü.
Türk T.K.'nun 353/4 Maddesi Uyarınca Yapılan İnceleme Sonuçları	: Ayda bir defa yapılan incelemelerde Şirket'e rehin ve teminat veya vedia olarak teslim edilen kıymetli evrak bulunmadığı anlaşıldı.
İntikal Eden Şikâyet ve Yolsuzluklar	: Şirket murakıplarına şikâyet ve yolsuzluk müracaatı yapılmadı.

Aksa Akrilik Kimya Sanayii A.Ş.'nin 31.12.2010 tarihi itibariyle düzenlenmiş bilanço, ortaklığın anılan tarihteki gerçek mali durumunu ve 01.01.2010-31.12.2010 dönemine ait kâr-zarar tablosu, anılan döneme ait gerçek faaliyet sonuçlarını yansıtmakta ve kârın dağıtımını önerisi yasalara ve ortaklık sözleşmesine uygun olup, bilanço ve kâr-zarar cetvelinin onaylanmasını ve Yönetim Kurulu'nun aklanmasını teklif ederiz.

Saygılarımızla,

AKSA AKRİLİK KİMYA SANAYİİ A.Ş.

**1 OCAK - 31 ARALIK 2010 HESAP DÖNEMİNE AİT
KONSOLİDE FİNANSAL TABLOLAR VE
BAĞIMSIZ DENETÇİ RAPORU**



BAĞIMSIZ DENETİM RAPORU

Aksa Akrilik Kimya Sanayii A.Ş.
Yönetim Kurulu'na

1. Aksa Akrilik Kimya Sanayii A.Ş.'nin ve bağlı ortaklıklarının (hep birlikte "Grup" olarak anılacaktır) 31 Aralık 2010 tarihi itibarıyla hazırlanan ve ekte yer alan konsolide bilançosunu, aynı tarihte sona eren yıla ait konsolide kapsamlı gelir tablosunu, konsolide özkaynak değişim tablosunu, konsolide nakit akım tablosunu ve önemli muhasebe politikalarının özeti ile dipnotlarını denetlemiş bulunuyoruz. Grup'un detayları ilişikteki konsolide finansal tablo dipnotu 2.5'te belirtilen düzeltmeler öncesi, 31 Aralık 2009 tarihli konsolide finansal tablolarının denetimi, başka bir bağımsız denetim firması tarafından yapılmış, 8 Mart 2010 tarihli bağımsız denetim raporunda olumlu görüş verilmiştir.

Finansal Tablolara İlgili Olarak Grup Yönetiminin Sorumluluğu

2. Grup yönetimi konsolide finansal tabloların Sermaye Piyasası Kurulunca yayımlanan finansal raporlama standartlarına göre hazırlanması ve dürüst bir şekilde sunumundan sorumludur. Bu sorumluluk, finansal tabloların hata ve/veya hile ve usulsüzlükten kaynaklanan önemli yanlışlıklar içermeyecek biçimde hazırlanarak, gerçeği dürüst bir şekilde yansıtmayı sağlamak amacıyla gerekli iç kontrol sisteminin tasarlanmasını, uygulanmasını ve devam ettirilmesini, koşulların gerektirdiği muhasebe tahminlerinin yapılmasını ve uygun muhasebe politikalarının seçilmesini içermektedir.

Bağımsız Denetim Kuruluşunun Sorumluluğu

3. Sorumluluğumuz, yaptığımız bağımsız denetime dayanarak bu konsolide finansal tablolar hakkında görüş bildirmektir. Bağımsız denetimimiz, Sermaye Piyasası Kurulunca yayımlanan bağımsız denetim standartlarına uygun olarak gerçekleştirilmiştir. Bu standartlar, etik ilkelere uyulmasını ve bağımsız denetimin, finansal tabloların gerçeği doğru ve dürüst bir biçimde yansıtmayı yansıtmadığı konusunda makul bir güvenceyi sağlamak üzere planlanarak yürütülmesini gerektirmektedir.

Bağımsız denetimimiz, finansal tablolardaki tutarlar ve dipnotlar ile ilgili bağımsız denetim kanıtı toplamak amacıyla, bağımsız denetim tekniklerinin kullanılmasını içermektedir. Bağımsız denetim tekniklerinin seçimi, finansal tabloların hata ve/veya hileden ve usulsüzlükten kaynaklanıp kaynaklanmadığı hususu da dahil olmak üzere önemli yanlışlık içerip içermediğine dair risk değerlendirmesini de kapsayacak şekilde, mesleki kanaatimize göre yapılmıştır. Bu risk değerlendirmesinde, Grup'un iç kontrol sistemi göz önünde bulundurulmuştur. Ancak, amacımız iç kontrol sisteminin etkinliği hakkında görüş vermek değil, bağımsız denetim tekniklerini koşullara uygun olarak tasarlamak amacıyla, Grup yönetimi tarafından hazırlanan finansal tablolar ile iç kontrol sistemi arasındaki ilişkiyi ortaya koymaktır. Bağımsız denetimimiz, ayrıca Grup yönetimi tarafından benimsenen muhasebe politikaları ile yapılan önemli muhasebe tahminlerinin ve finansal tabloların bir bütün olarak sunumunun uygunluğunun değerlendirilmesini içermektedir.

Bağımsız denetim sırasında temin ettiğimiz bağımsız denetim kanıtlarının, görüşümüzün oluşturulmasına yeterli ve uygun bir dayanak oluşturduğuna inanıyoruz.

Görüş

4. Görüşümüze göre, ilişikteki konsolide finansal tablolar, Aksa Akrilik Kimya Sanayii A.Ş.'nin 31 Aralık 2010 tarihi itibarıyla finansal durumunu, aynı tarihte sona eren yıla ait finansal performansını ve nakit akımlarını, Sermaye Piyasası Kurulunca yayımlanan finansal raporlama standartları (bkz. Dipnot 2) çerçevesinde doğru ve dürüst bir biçimde yansıtmaktadır.

Geçmiş Döneme ait Konsolide Finansal Tabloların Yeniden Düzenlenmesi ile İlgili Paragraf

5. Detayları ilişikteki konsolide finansal tablo dipnotu 2.5'te belirtilen, 31 Aralık 2009 tarihli konsolide finansal tabloları yeniden düzenlemek için yapılan ve konsolide finansal tablo dipnotu 2.5'te açıklanan düzeltmeleri de ayrıca denetledik. Görüşümüze göre, söz konusu düzeltmeler uygundur ve gerektiği gibi uygulanmıştır.

Başaran Nas Bağımsız Denetim ve
Serbest Muhasebeci Mali Müşavirlik A.Ş.
a member of
PricewaterhouseCoopers

Cansen Başaran Symes, SMMM
Sorumlu Ortak Başdenetçi

İstanbul, 10 Mart 2011

İÇİNDEKİLER		SAYFA
KONSOLİDE BİLANÇOLAR		44-45
KONSOLİDE KAPSAMLI GELİR TABLOLARI		46
KONSOLİDE ÖZKAYNAK DEĞİŞİM TABLOLARI		47
KONSOLİDE NAKİT AKIM TABLOLARI		48
KONSOLİDE FİNANSAL TABLOLARA İLİŞKİN AÇIKLAYICI NOTLAR		49-100
NOT 1	ŞİRKETİN ORGANİZASYONU VE FAALİYET KONUSU	49
NOT 2	FİNANSAL TABLOLARIN SUNUMUNA İLİŞKİN ESASLAR	49-66
NOT 3	BÖLÜMLERE GÖRE RAPORLAMA	67
NOT 4	NAKİT VE NAKİT BENZERLERİ	70
NOT 5	FİNANSAL YATIRIMLAR	71
NOT 6	FİNANSAL BORÇLAR	71-72
NOT 7	TİCARİ ALACAK VE BORÇLAR	73-74
NOT 8	DİĞER ALACAKLAR VE BORÇLAR	74
NOT 9	STOKLAR	75
NOT 10	MADDİ DURAN VARLIKLAR	75-76
NOT 11	MADDİ OLMAYAN DURAN VARLIKLAR	77
NOT 12	ŞEREFİYE	78
NOT 13	KARŞILIKLAR, KOŞULLU VARLIK VE YÜKÜMLÜLÜKLER	78-79
NOT 14	ÇALIŞANLARA SAĞLANAN FAYDALAR	79-80
NOT 15	DİĞER VARLIK VE YÜKÜMLÜLÜKLER	80-81
NOT 16	TÜREV FİNANSAL ARAÇLAR	82
NOT 17	ÖZKAYNAKLAR	83-84
NOT 18	SATIŞLAR VE SATIŞLARIN MALİYETİ	84
NOT 19	NİTELİKLERİNE GÖRE GİDERLER	85
NOT 20	DİĞER FAALİYETLERDEN GELİR/(GİDERLER)	85
NOT 21	FİNANSAL GELİRLER	85
NOT 22	FİNANSAL GİDERLER	85
NOT 23	VERGİ VARLIK VE YÜKÜMLÜLÜKLERİ	86-87
NOT 24	HİSSE BAŞINA KAZANÇ	87
NOT 25	İLİŞKİLİ TARAF AÇIKLAMALARI	88-89
NOT 26	FİNANSAL ARAÇLARDAN KAYNAKLANAN RİSKLERİN NİTELİĞİ VE DÜZEYİ	90-99
NOT 27	FİNANSAL ARAÇLAR	99-100

AKSA AKRİLİK KİMYA SANAYİİ A.Ş.**31 ARALIK 2010, 2009 VE 2008 TARİHLERİ İTİBARIYLA
KONSOLİDE BİLANÇOLAR**

(Tutarlar aksi belirtilmedikçe bin Türk Lirası ("TL") cinsinden ifade edilmiştir.)

	Notlar	2010	Yeniden düzenlenmiş 2009	Yeniden düzenlenmiş 2008
VARLIKLAR				
Dönen Varlıklar				
		664.328	617.569	598.243
Nakit ve nakit benzerleri	4	64.499	102.212	43.680
Ticari alacaklar				
- Ticari alacaklar	7	307.143	331.511	378.774
- İlişkili taraflardan ticari alacaklar	25	16.349	6.581	25.228
Diğer alacaklar	8	36.918	10.904	18.187
Stoklar	9	159.496	114.070	98.779
Diğer dönen varlıklar	15	79.923	52.291	33.595
Duran Varlıklar				
		694.574	632.111	505.909
Ticari alacaklar	7	9.553	11.732	12.665
Diğer alacaklar	8	12	16	9
Finansal yatırımlar	5	8.008	8.000	8.000
Maddi duran varlıklar	10	658.942	548.322	443.869
Maddi olmayan duran varlıklar	11	5.175	6.684	199
Şerefiye	12	5.989	5.989	5.989
Diğer duran varlıklar	15	6.895	51.368	35.178
TOPLAM VARLIKLAR				
		1.358.902	1.249.680	1.104.152

1 Ocak - 31 Aralık 2010 tarihi itibarıyla sona eren hesap dönemine ait konsolide finansal tablolar,
10 Mart 2011 tarihinde Yönetim Kurulu tarafından onaylanmış ve Genel Müdür Cengiz Taş ve Yönetim Kurulu Üyesi Mustafa
Yılmaz tarafından imzalanmıştır. Söz konusu konsolide finansal tablolar Genel Kurul'da onaylanmaları sonucu kesinleşecektir.

AKSA AKRİLİK KİMYA SANAYİİ A.Ş.**31 ARALIK 2010, 2009 VE 2008 TARİHLERİ İTİBARIYLA
KONSOLİDE BİLANÇOLAR**

(Tutarlar aksi belirtilmedikçe bin Türk Lirası ("TL") cinsinden ifade edilmiştir.)

	Notlar	2010	Yeniden düzenlenmiş 2009	Yeniden düzenlenmiş 2008
KAYNAKLAR				
Kısa Vadeli Yükümlülükler		398.730	330.474	256.095
Finansal borçlar	6	171.258	141.841	118.482
Ticari borçlar				
- Ticari borçlar	7	175.294	156.258	94.170
- İlişkili taraflara ticari borçlar	25	36.429	12.905	16.947
Türev finansal araçlar	16	-	-	2.060
Diğer borçlar	8	3.808	4.737	3.293
Dönem karı vergi yükümlülüğü	23	3.839	1.222	8.103
Borç karşılıkları	13	2.237	2.113	3.800
Diğer kısa vadeli yükümlülükler	15	5.865	11.398	9.240
Uzun Vadeli Yükümlülükler		184.407	184.823	154.108
Finansal borçlar	6	139.307	137.400	121.090
İlişkili taraflara borçlar	25	-	2.555	-
Türev finansal araçlar	16	5.000	3.786	4.685
Çalışanlara sağlanan faydalara ilişkin karşılıklar	14	13.168	11.520	9.354
Ertelenmiş vergi yükümlülüğü	23	13.463	14.663	14.542
Diğer uzun vadeli yükümlülükler	15	13.469	14.899	4.437
Toplam Yükümlülükler		583.137	515.297	410.203
ÖZKAYNAKLAR		17	775.765	693.949
Ana Ortaklığa Ait Özkaynaklar		757.988	719.794	679.091
Ödenmiş sermaye		185.000	185.000	110.000
Sermaye enflasyon düzeltmesi farkları		195.175	195.175	255.175
Hisse senedi ihraç primleri		44	44	44
Kardan ayrılan kısıtlanmış yedekler		48.523	45.866	42.777
Finansal riskten korunma fonu		(4.000)	(3.029)	(3.748)
Geçmiş yıl karları		276.528	256.754	217.450
Net dönem karı		56.718	39.984	57.393
Kontrol dışı paylar		17.777	14.589	14.858
TOPLAM KAYNAKLAR		1.358.902	1.249.680	1.104.152

İlişikteki dipnotlar konsolide finansal tabloların ayrılmaz parçasını oluştururlar.

AKSA AKRİLİK KİMYA SANAYİİ A.Ş.**31 ARALIK 2010 VE 2009 TARİHLERİNDE SONA EREN YILLARA AİT KONSOLİDE KAPSAMLI GELİR TABLOLARI**

(Tutarlar aksi belirtilmedikçe bin Türk Lirası ("TL") cinsinden ifade edilmiştir.)

	Notlar	2010	Yeniden düzenlenmiş 2009
Satış gelirleri	18	1.304.312	905.137
Satışların maliyeti (-)	18,19	(1.142.683)	(753.337)
Brüt kar		161.629	151.800
Pazarlama, satış ve dağıtım giderleri (-)	19	(16.094)	(10.416)
Genel yönetim giderleri (-)	19	(61.289)	(46.462)
Araştırma ve geliştirme giderleri (-)	19	(3.287)	(9.353)
Diğer faaliyet gelirleri	20	4.798	3.636
Diğer faaliyet giderleri (-)	20	(4.865)	(29.953)
Faaliyet karı		80.892	59.252
Finansal gelirler	21	120.805	137.748
Finansal giderler (-)	22	(125.927)	(143.432)
Vergi öncesi kar		75.770	53.568
Vergi (gideri)/geliri			
- Dönem vergi gideri	23	(14.813)	(11.283)
- Ertelenmiş vergi geliri	23	957	58
Net dönem karı		61.914	42.343
Diğer kapsamlı (gider)/gelir:			
Türev finansal araçlar makul değer değişimleri		(971)	719
Toplam kapsamlı gelir		60.943	43.062
Net dönem karının dağılımı:			
Kontrol dışı paylar		5.196	2.359
Ana ortaklık payları		56.718	39.984
		61.914	42.343
Toplam kapsamlı gelirin dağılımı:			
Kontrol dışı paylar		5.196	2.359
Ana ortaklık payları		55.747	40.703
		60.943	43.062
Ana ortaklığa ait hisse başına kazanç (TL)	24	0,31	0,22

İlişikteki dipnotlar konsolide finansal tabloların ayrılmaz parçasını oluştururlar.

AKSA AKRİLİK KİMYA SANAYİİ A.Ş.**31 ARALIK 2010 VE 2009 TARİHLERİNDE SONA EREN YILLARA AİT
KONSOLİDE ÖZKAYNAK DEĞİŞİM TABLOLARI**

(Tutarlar aksi belirtilmedikçe bin Türk Lirası ("TL") cinsinden ifade edilmiştir.)

	Ana Ortaklığa ait özkaynaklar									
	Sermaye	Hisse	Kardan	Finansal	Geçmiş	Net dönem	Toplam	Kontrol dışı	Toplam	
	enflasyon	senedi	ayrılan	riskten	yıllar	karı	özkaynaklar	paylar	özkaynaklar	
	düzeltilmesi	ihraç	kısıtlanmış	korunma	karları	karı	özkaynaklar	özkaynaklar	özkaynaklar	
	farkları	primleri	yedekler	fonu	karları	karı	özkaynaklar	özkaynaklar	özkaynaklar	
1 Ocak 2009 tarihindeki bakiyeler (önceden raporlanan)	110.000	255.175	44	42.777	-	217.450	72.907	698.353	14.858	713.211
Düzeltilmelerin etkisi (Not 2.5)	-	-	-	(3.748)	-	(15.514)	(19.262)	-	-	(19.262)
1 Ocak 2009 tarihindeki bakiyeler (yeniden düzenlenmiş)	110.000	255.175	44	42.777	(3.748)	217.450	57.393	679.091	14.858	693.949
Sermaye artırımını	75.000	(60.000)	-	-	(15.000)	-	-	-	-	-
Bağlı ortaklıkların grup dışına temettü ödemesi	-	-	-	-	-	-	-	(2.628)	-	(2.628)
Transferler	-	-	2.970	-	54.423	(57.393)	-	-	-	-
İştirak satış kazancı	-	-	119	-	(119)	-	-	-	-	-
Türev finansal araçların makul değer değişimi	-	-	-	719	-	-	719	-	-	719
Net dönem karı (yeniden düzenlenmiş)	-	-	-	-	-	39.984	39.984	2.359	-	42.343
31 Aralık 2009 tarihindeki bakiyeler (yeniden düzenlenmiş)	185.000	195.175	44	45.866	(3.029)	256.754	39.984	719.794	14.589	734.383
1 Ocak 2010 tarihindeki bakiyeler (önceden raporlanan)	185.000	195.175	44	45.866	-	272.268	50.689	749.042	14.589	763.631
Düzeltilmelerin etkisi (Not 2.5)	-	-	-	-	(3.029)	(15.514)	(10.705)	(29.248)	-	(29.248)
1 Ocak 2010 tarihindeki bakiyeler (yeniden düzenlenmiş)	185.000	195.175	44	45.866	(3.029)	256.754	39.984	719.794	14.589	734.383
Transfer	-	-	-	2.657	-	37.327	(39.984)	-	-	-
Temettü ödemesi	-	-	-	-	(17.553)	-	-	(17.553)	(2.008)	(19.561)
Türev finansal araçların makul değer değişimi	-	-	-	-	(971)	-	-	(971)	-	(971)
Net dönem karı	-	-	-	-	-	56.718	56.718	5.196	-	61.914
31 Aralık 2010 tarihindeki bakiyeler	185.000	195.175	44	48.523	(4.000)	276.528	56.718	757.988	17.777	775.765

İlişikteki dipnotlar konsolide finansal tabloların ayrılmaz parçasını oluşturmaktadır.

AKSA AKRİLİK KİMYA SANAYİİ A.Ş.**31 ARALIK 2010 VE 2009 TARİHLERİNDE SONA EREN YILLARA AİT KONSOLİDE NAKİT AKIM TABLOLARI**

(Tutarlar aksi belirtilmedikçe bin Türk Lirası ("TL") cinsinden ifade edilmiştir.)

	Notlar	2010	Yeniden düzenlenmiş 2009
Vergi öncesi kar		75.770	53.568
Vergi öncesi kar ile işletme faaliyetlerinden sağlanan net nakit mutabakatı için gerekli düzeltmeler:			
Amortisman ve itfa payları	10, 11	58.446	53.208
Kıdem tazminatı karşılığı	14	2.534	3.531
Faiz geliri	21	(24.145)	(12.593)
Faiz gideri	22	19.442	20.299
Devlet teşviklerinden gelirler		(978)	(504)
Stok değer düşüklüğü karşılık gideri	9	(2.974)	4.228
Ticari alacaklar değer düşüklüğü karşılık gideri	7	2.977	24.028
Türev araçlar makul değer değişimi		-	(1.648)
Diğer		7.043	23.468
Varlık ve yükümlülüklerdeki değişim öncesi sağlanan nakit girişi		138.115	167.585
İşletme varlık ve yükümlülüklerdeki değişim:			
Bloke mevduatlar		(8)	(442)
Ticari alacaklardaki azalış		13.417	44.882
Diğer alacaklardaki (artış)/azalış		(26.010)	7.276
Stoklardaki artış		(42.452)	(19.519)
Diğer varlıklardaki azalış/(artış)		4.645	(52.934)
Ticari borçlardaki artış		41.047	59.465
Diğer borçlardaki azalış		(816)	(243)
Diğer yükümlülüklerdeki (azalış)/artış		(5.985)	12.622
Ödenen kıdem tazminatı		(1.568)	(1.951)
İşletme faaliyetlerinden sağlanan nakit girişi		120.385	216.741
Yatırım faaliyetleri:			
Maddi ve maddi olmayan duran varlık alımları	10,11	(167.487)	(164.208)
Maddi ve maddi olmayan duran varlık çıkışından sağlanan nakit		(70)	62
Alınan faiz		23.095	13.729
Yatırım faaliyetlerinde kullanılan nakit çıkışı		(144.462)	(150.417)
Finansman faaliyetleri:			
Alınan krediler		54.856	51.522
Ödenen krediler		(46.054)	-
Rotatif kredilerdeki net değişim		14.055	(36.618)
Ana ortaklığa ödenen temettüleri		(17.553)	-
Kontrol dışı paylara ödenen temettüleri		(2.008)	(2.628)
Faiz ödemeleri		(16.940)	(20.510)
Finansman faaliyetlerinde kullanılan nakit çıkışı		(13.644)	(8.234)
Nakit ve nakit benzerlerindeki net değişim		(37.721)	58.090
Nakit ve benzeri değerlerin dönem başı bakiyesi	4	101.770	43.680
Nakit ve benzeri değerlerin dönem sonu bakiyesi	4	64.049	101.770

İlişikteki dipnotlar dönem konsolide finansal tabloların ayrılmaz parçasını oluştururlar.

AKSA AKRİLİK KİMYA SANAYİİ A.Ş.

1 OCAK - 31 ARALIK 2010 HESAP DÖNEMİNE AİT KONSOLİDE FİNANSAL TABLOLARA İLİŞKİN AÇIKLAYICI NOTLAR

(Tutarlar aksi belirtilmedikçe bin Türk Lirası ("TL") cinsinden ifade edilmiştir.)

NOT 1 - ORGANİZASYON VE FAALİYET KONUSU

Aksa Akriklik Kimya Sanayii A.Ş. ("Aksa" veya "Şirket") 9 Ekim 1968 tarihinde kurulmuş ve Türkiye'de tescil edilmiştir.

Aksa ve bağlı ortaklıklarının (hep birlikte "Grup" olarak anılacaktır) ana faaliyet konusu; tekstil, kimya ve diğer sanayi kollarında kullanılan ürünlerin ve her türlü hammadde, yardımcı madde ve ara maddenin bilimum suni, sentetik, tabii elyaf, karbon elyaf, filament ve polimerlerin, ve bunların üretiminde, işlenmesinde, depolanmasında kullanılan makine, tesisat ve donanım ile aksam ve yedek parçaların üretimi, ithalatı, ihracatı, iç, dış ve uluslararası temsilcilği, pazarlaması ve ticareti, elektrik üretim tesisi kurulması, işlemeye alınması, kiralanması, elektrik enerjisi üretimi, üretilen elektrik enerjisinin ve/veya kapasitenin müşterilere satışlarıdır.

Aksa, Sermaye Piyasası Kurulu'na ("SPK") kayıtlıdır ve hisseleri 1986 yılından beri İstanbul Menkul Kıymetler Borsası'nda ("İMKB") işlem görmektedir. 31 Aralık 2010 tarihi itibarıyla Aksa'nın İMKB'ye kayıtlı %36,89 oranında hissesi mevcuttur. Aynı tarih itibarıyla Grup'un hisselerini elinde bulunduran hissedarlar ve hisse oranları aşağıdaki gibidir (Not 17).

	%
Akkök Sanayi Yatırım ve Geliştirme A.Ş.	39,58
Emniyet Ticaret ve Sanayi A.Ş.	18,72
Diğer	41,70
	100,00

Grup'un nihai ortaklığı Akkök Sanayi Yatırım ve Geliştirme A.Ş.'ye ait olup, Dinçkök ailesi tarafından kontrol edilmektedir.

Grup'un kayıtlı adresi aşağıdaki gibidir:

Miralay Şefik Bey Sokak
No: 15 Akhan
Gümüşsuyu 34437 İstanbul

Bağlı Ortaklıklar

Grup aşağıda yer alan bağlı ortaklıklara sahiptir ("Bağlı Ortaklıklar"). Bağlı ortaklıkların faaliyet konuları ve faaliyette bulunduğu ülkeler aşağıdaki gibidir.

Bağlı Ortaklıklar	Ülke	Faaliyet Konusu
Ak-Pa Tekstil İhracat Pazarlama A.Ş. ("Ak-Pa")	Türkiye	Pazarlama
Ak-Tops Tekstil Sanayi A.Ş. ("Ak-Tops")	Türkiye	Tekstil
Fitco BV ("Fitco")	Hollanda	Yatırım
Aksa Egypt Acrylic Fiber Industry SAE ("Aksa Egypt")	Mısır	Tekstil
Akgirişim Kimya ve Ticaret A.Ş. ("Akgirişim")	Türkiye	Kimya

Grup'un temel faaliyetleri Türkiye'de olup, faaliyetleri bölümlere göre finansal raporlamanın amacına uygun olarak elyaf bölümü, enerji bölümü ve diğer faaliyetler olarak üç bölüm altında toplanmıştır (Not 3).

AKSA AKRİLİK KİMYA SANAYİİ A.Ş.

1 OCAK - 31 ARALIK 2010 HESAP DÖNEMİNE AİT KONSOLİDE FİNANSAL TABLOLARA İLİŞKİN AÇIKLAYICI NOTLAR

(Tutarlar aksi belirtilmedikçe bin Türk Lirası (“TL”) cinsinden ifade edilmiştir.)

NOT 2 - FİNANSAL TABLOLARIN SUNUMUNA İLİŞKİN ESASLAR

2.1 Sunuma İlişkin Temel Esaslar

2.1.1 Uygulanan finansal raporlama standartları

Grup’un konsolide finansal tabloları, Sermaye Piyasası Kurulu (“SPK”) tarafından kabul edilen muhasebe ve raporlama ilkelerine (“SPK Finansal Raporlama Standartları”) uygun olarak hazırlanmıştır. SPK, Seri: XI, No: 29 sayılı “Sermaye Piyasasında Finansal Raporlamaya İlişkin Esaslar Tebliği” ile işletmeler tarafından düzenlenecek finansal raporlar ile bunların hazırlanması ve ilgililere sunulmasına ilişkin ilke, usul ve esasları belirlemektedir. Bu tebliğe istinaden, işletmelerin finansal tablolarını Avrupa Birliği tarafından kabul edilen haliyle Uluslararası Finansal Raporlama Standartları’na (“UMS/UFRS”) göre hazırlamaları gerekmektedir. Ancak, Avrupa Birliği tarafından kabul edilen UMS/UFRS’nin Uluslararası Muhasebe Standartları Kurulu (“UMSK”) tarafından yayımlananlardan farkları, Türkiye Muhasebe Standartları Kurulu (“TMSK”) tarafından ilan edilinceye kadar UMS/UFRS’ler uygulanacaktır. Bu kapsamda, benimsenen standartlara aykırı olmayan, TMSK tarafından yayımlanan Türkiye Muhasebe/Finansal Raporlama Standartları (“TMS/TFRS”) esas alınacaktır.

SPK, 17 Mart 2005 tarihinde almış olduğu bir kararla, Türkiye’de faaliyette bulunan SPK Finansal Raporlama Standartları’na uygun finansal tablo hazırlayan şirketler için, 1 Ocak 2005 tarihinden itibaren geçerli olmak üzere enflasyon muhasebesi uygulamasının gerekli olmadığını ilan etmiştir. Dolayısıyla finansal tablolarda, 1 Ocak 2005 tarihinden başlamak kaydıyla, UMSK tarafından yayımlanmış UMS 29 “Yüksek Enflasyonlu Ekonomilerde Finansal Raporlama” standardı uygulanmamıştır.

Grup, konsolide finansal tablolarını SPK’nın Seri: XI, No: 29 sayılı tebliği ve bu tebliğe açıklama getiren duyuruları çerçevesinde, UMS/UFRS’nin esas alındığı SPK Finansal Raporlama Standartları’na uygun olarak hazırlamaktadır. Konsolide finansal tablolar ve notlar, SPK tarafından yayınlanan duyuruları ile uygulanması tavsiye edilen formatlara uygun olarak ve zorunlu kılınan bilgiler dahil edilerek sunulmuştur. Bu kapsamda geçmiş döneme ait konsolide finansal tablolarda gerekli değişiklikler yapılmıştır.

Aksa ve konsolidasyon kapsamına dahil olan Türkiye’deki bağlı ortaklıkları, muhasebe kayıtlarının tutulmasında ve finansal tabloların hazırlanmasında; SPK tarafından çıkarılan prensiplere ve şartlara, Türk Ticaret Kanunu (“TTK”), vergi mevzuatı ve Türkiye Cumhuriyeti Maliye Bakanlığı (“Maliye Bakanlığı”) tarafından çıkarılan Tekdüzen Hesap Planı şartlarına uymaktadır. Konsolide finansal tablolar, tarihi maliyet esasına göre hazırlanmış kanuni kayıtlara SPK Finansal Raporlama Standartları uyarınca doğru sunumun yapılması amacıyla gerekli düzeltme ve sınıflandırmalar yansıtılarak düzenlenmiştir.

Uluslararası Finansal Raporlama Standartları’ndaki Değişiklikler

1 Ocak 2010 tarihinden itibaren geçerli ve Grup’un finansal tabloları üzerinde etkisi olan uygulanmış olan değişiklik ve yorumlar

- UMS 1 (Değişiklik), “Finansal Tabloların Sunumu” (1 Ocak 2010 tarihinde veya bu tarihten sonra başlayan yıllık raporlama dönemlerinde geçerlidir);

1 Ocak 2010 tarihinden itibaren geçerli olan ve Grup’un finansal tabloları üzerinde etkisi olmayan uygulanmış olan değişiklik ve yorumlar

- UFRS 3 (Değişiklik), “İşletme Birleşmeleri” (1 Temmuz 2009 tarihinde veya bu tarihten sonra başlayan yıllık raporlama dönemlerinde geçerlidir);
- UMS 27 (Değişiklik), “Konsolide ve Konsolide Olmayan Finansal Tablolar” (1 Temmuz 2009 tarihinde veya bu tarihten sonra başlayan yıllık raporlama dönemlerinde geçerlidir);
- UMS 38 (Değişiklik), “Maddi Olmayan Varlıklar” (1 Ocak 2010 tarihinden itibaren geçerlidir);
- UFRS 5 (Değişiklik), “Satış Amaçlı Elde Tutulan Duran Varlıklar ve Durdurulan Faaliyetler”
- (1 Ocak 2010 tarihinde veya bu tarihten sonra başlayan yıllık raporlama dönemlerinde geçerlidir);
- UMS 36 (Değişiklik), “Varlıklarda Değer Düşüklüğü” (1 Ocak 2010 tarihinden itibaren geçerlidir);

AKSA AKRİLİK KİMYA SANAYİİ A.Ş.

1 OCAK - 31 ARALIK 2010 HESAP DÖNEMİNE AİT KONSOLİDE FİNANSAL TABLOLARA İLİŞKİN AÇIKLAYICI NOTLAR

(Tutarlar aksi belirtilmedikçe bin Türk Lirası ("TL") cinsinden ifade edilmiştir.)

- UFRYK 9, "Saklı Türev Ürünlerin Yeniden Değerlendirilmesi" (1 Temmuz 2009 tarihinde veya bu tarihten sonra başlayan yıllık raporlama dönemlerinde geçerlidir);
- UFRYK 16, "Yurtdışındaki İşletme ile İlgili Net Yatırımının Finansal Riskten Korunması" (1 Temmuz 2009 tarihinden itibaren geçerlidir);
- UFRS 2 (Değişiklik), "Nakit Olarak Ödenen Hisse Bazlı Ödeme İşlemleri" (1 Ocak 2010 tarihinde veya bu tarihten sonra başlayan yıllık raporlama dönemlerinde geçerlidir);
- UFRS Yorum 17, "Parasal Olmayan Varlıkların Hissedarlara Dağıtımı" (1 Temmuz 2009 tarihinde veya bu tarihten sonra başlayan yıllık raporlama dönemlerinde geçerlidir);
- UFRS Yorum 18, "Müşterilerden Varlık Transferleri" (1 Temmuz 2009 tarihinde veya bu tarihten sonra başlayan yıllık raporlama dönemlerinde geçerlidir).

1 Ocak 2010 tarihinde henüz yürürlüğe girmemiş standart, değişiklik ve yorumlar

- UFRS 9 "Finansal Araçlar" (1 Ocak 2013 tarihinde veya bu tarihten sonra başlayan yıllık raporlama dönemlerinde geçerlidir);
- UMS 24 (Değişiklik), "İlişkili Taraf Açıklamaları" (1 Ocak 2011 tarihinde veya bu tarihten sonra başlayan yıllık raporlama dönemlerinde geçerlidir);
- UMS 32 (Değişiklik) "Finansal Araçlar: Sunum ve UMS 1 Mali Tabloların Sunumu"
- (1 Şubat 2010 tarihinde veya bu tarihten sonra başlayan yıllık raporlama dönemlerinde geçerlidir);
- UFRYK 19, "Finansal Borçların Özkaynağa Dayalı Finansal Araçlarla Ödenmesi"
- UFRYK 14 (Değişiklik), "Tanımlanmış Fayda Varlığının Sınırı, Asgari Fonlama Koşulları ve Bu Koşulların Birbiri ile Etkileşimi" (1 Ocak 2011 tarihinde veya bu tarihten sonra başlayan yıllık raporlama dönemlerinde geçerlidir)

Grup, ilgili değişiklikleri ve yorumların finansal tablolar üzerinde önemli bir etki yaratmayacağını öngörmektedir.

2.1.2 Fonksiyonel ve Sunum Para Birimi

Grup'un fonksiyonel ve raporlama para birimi Türk Lirası ("TL")'dir. Yabancı para işlemler, işlem tarihlerinde geçerli olan döviz kurları üzerinden çevrilmiştir. Yabancı paraya dayalı parasal varlık ve yükümlülükler, bilanço tarihinde geçerli olan döviz kurları kullanılarak çevrilmiştir. Yabancı paraya dayalı parasal varlık ve yükümlülüklerin çevrimlerinden doğan bu kur farkı geliri veya gideri finansal gelirler veya giderler olarak, konsolide gelir tablosuna yansıtılmaktadır.

2.1.3 Konsolidasyon Esasları

- a) Konsolide finansal tablolar, aşağıda (b)'den (c)'ye kadar olan paragraflarda yer alan hususlar kapsamında, ana şirket olan Aksa ile bağlı ortaklıklarının hesaplarını içermektedir. Konsolidasyon kapsamı içinde yer alan şirketlerin finansal tabloları, konsolide finansal tabloların tarihi itibarıyla ve yeknesak muhasebe ilke ve uygulamaları gözetilerek gerekli düzeltme ve sınıflandırmalar yapılarak Not 2.1.1'de belirtilen SPK Finansal Raporlama Standartları'na uygun olarak hazırlanmıştır. Bağlı ortaklıkların faaliyet sonuçları, satın alma veya elden çıkarma işlemlerine uygun olarak söz konusu işlemlerin geçerlilik tarihlerinde dahil edilmiş veya hariç bırakılmışlardır.
- b) Bağlı ortaklıklar, Aksa'nın (1) doğrudan ve/veya dolaylı olarak kendisine ait olan hisseler neticesinde şirketlerdeki hisselerle ilgili oy kullanma hakkının %50'den fazlasını kullanma yetkisi kanalıyla; (2) oy kullanma hakkının %50'den fazlasını kullanma yetkisine sahip olmamakla birlikte mali ve işletme politikaları üzerinde fiili hakimiyet etkisini kullanmak suretiyle mali ve işletme politikalarını Aksa'nın menfaatleri doğrultusunda kontrol etme yetkisi ve gücüne sahip olduğu şirketleri ifade eder.

AKSA AKRİLİK KİMYA SANAYİİ A.Ş.

1 OCAK - 31 ARALIK 2010 HESAP DÖNEMİNE AİT KONSOLİDE FİNANSAL TABLOLARA İLİŞKİN AÇIKLAYICI NOTLAR

(Tutarlar aksi belirtilmedikçe bin Türk Lirası ("TL") cinsinden ifade edilmiştir.)

Aşağıda yer alan tabloda 31 Aralık 2010 ve 2009 tarihleri itibariyle bağlı ortaklıklar ve ortaklık oranları gösterilmektedir:

Bağlı ortaklık	Aksa ve bağlı ortaklıklarının doğrudan veya dolaylı olarak sahip olduğu sermaye payı (%)	
	2010	2009
Ak-Pa ^{(1), (2)}	13,47	13,47
Ak-Tops ⁽¹⁾	60,00	60,00
Fitco ⁽³⁾	100,00	100,00
Aksa Egypt ⁽³⁾	99,14	99,14
Akgirişim ⁽³⁾	58,00	58,00

⁽¹⁾ Bağlı ortaklıklara ait finansal tablolar, tam konsolidasyon yöntemi kullanılarak konsolide edilmektedir.

⁽²⁾ Aksa, Ak-Pa'nın finansal ve faaliyet politikalarını yönetme yetkisine istinaden, Ak-Pa'nın finansal tablolarını tam konsolidasyon yöntemi kullanarak konsolide etmektedir.

⁽³⁾ Şirket'in doğrudan ve dolaylı oy hakkı %50'nin üzerinde olmakla birlikte konsolide finansal tablolar açısından önemlilik teşkil etmeyen bağlı ortaklıklar, maliyet bedelleri üzerinden, varsa değer kaybı düşüldükten sonra, konsolide finansal tablolara yansıtılmıştır.

Bağlı ortaklıklar, faaliyetleri üzerindeki kontrolün Grup'a transfer olduğu tarihten itibaren konsolidasyon kapsamına alınır ve kontrolün ortadan kalktığı tarihte de konsolidasyon kapsamından çıkartılır. Gerekli görüldüğünde, bağlı ortaklıklar için uygulanan muhasebe politikaları Grup tarafından uygulanan muhasebe politikaları ile tutarlılığın sağlanması amacıyla değiştirilir.

Şirket'in bağlı ortaklıkları üzerinde sahip olduğu payların kayıtlı değeri, ilgili özkaynaklardan mahsup edilmektedir. Şirket ile bağlı ortaklıkları arasındaki işlemler ve bakiyeler konsolidasyon kapsamında karşılıklı olarak silinmiştir. Şirket'in ve bağlı ortaklıklarının, bağlı ortaklıklarda sahip olduğu hisselerle ait temettüler, sırasıyla, ilgili dönem gelirinden ve özkaynaklardan çıkarılmıştır.

c) Bağlı ortaklıkların net varlıkları ve faaliyet sonuçlarında ana ortaklık dışı paya sahip hissedarların payları, konsolide bilanço ve kapsamlı gelir tablosunda "kontrol dışı paylar" olarak gösterilmektedir.

2.2 Muhasebe Politikaları ve Tahminlerindeki Değişiklikler ve Hatalar

Muhasebe politikaları ve muhasebe tahminlerinde değişiklik ve hatalar olması durumunda, yapılan önemli değişiklikler ve tespit edilen önemli muhasebe hataları geriye dönük olarak uygulanır ve önceki dönem finansal tabloları yeniden düzenlenir (Not 2.5). Muhasebe tahminlerindeki değişiklikler, yalnızca bir döneme ilişkin ise, değişikliğin yapıldığı cari dönemde, gelecek dönemlere ilişkin ise, hem değişikliğin yapıldığı dönemde, hem de ileriye yönelik olarak uygulanır.

2.3 Önemli Muhasebe Politikalarının Özeti

Nakit ve nakit benzerleri

Nakit ve nakit benzerleri, nakit ve banka mevduatı ile tutarı belirli nakde kolayca çevrilebilen kısa vadeli ve yüksek likiditeye sahip ve değerindeki değişim riski önemsiz olan ve vadesi üç ay veya daha kısa olan yatırımları içermektedir (Not 4).

AKSA AKRİLİK KİMYA SANAYİİ A.Ş.

1 OCAK - 31 ARALIK 2010 HESAP DÖNEMİNE AİT KONSOLİDE FİNANSAL TABLOLARA İLİŞKİN AÇIKLAYICI NOTLAR

(Tutarlar aksi belirtilmedikçe bin Türk Lirası ("TL") cinsinden ifade edilmiştir.)

Finansal varlıklar

UMS 39 "Finansal Araçlar: Muhasebeleştirme ve Ölçme" standardı kapsamındaki finansal varlıklar, gerçeğe uygun değer (rayiç değer) farkı kar veya zarara yansıtılan finansal varlıklar, kredi ve alacaklar, vadeye kadar elde tutulacak yatırımlar ve satılmaya hazır finansal varlıklar olarak sınıflandırılır. Finansal varlıklar, ilk olarak, rayiç değerlerinden ve finansal varlıkların rayiç değerlerinin gelir tablosu ile ilişkilendirilmemesi durumunda, birebir ilişkilendirilebilen işlem maliyetleri dâhil olmak üzere kayda alınır.

Grup, finansal varlıklarının sınıflandırılmasına ilk kayda alımdan sonra karar vermektedir ve izin verildiği ve uygun olduğu sürece, her mali dönem sonunda bunu yeniden değerlendirmektedir. Bütün olağan finansal varlık alım ve satım işlemleri Grup'un ilgili varlığı almayı taahhüt ettiği işlem tarihinde kayıtlara yansıtılır. Söz konusu alım ve satımlar genellikle piyasada oluşan genel teamül ve düzenlemelerle belirlenen zaman dilimleri içerisinde finansal varlığın teslimini gerektiren alım ve satımlardır.

31 Aralık 2010 ve 2009 tarihleri itibarıyla Grup'un gerçeğe uygun değer farkı kar veya zarara yansıtılan finansal varlığı bulunmamaktadır.

Krediler ve alacaklar

Krediler ve alacaklar sabit veya belirlenebilir ödemeli ve belirli bir piyasada işlem görmeyen türev dışı finansal araçlardır. Bu finansal varlıklar, etkin faiz metodu kullanılarak indirgenmiş değerleri üzerinden, eğer varsa değer düşüklüğü çıkarıldıktan sonra yansıtılır. Krediler ve alacaklar elden çıkarıldığı veya değer düşüklüğüne uğradığı zaman, gerçekleşen kar ya da zarar, itfa sürecinde olduğu gibi gelir tablosuna yansıtılır.

Satılmaya hazır finansal varlıklar

Satılmaya hazır olarak tanımlanan veya (a) kredi ve alacak, (b) vadeye kadar elde tutulacak yatırım veya (c) gerçeğe uygun değer farkı kar veya zarara yansıtılan finansal varlık olarak sınıflanmayan türev olmayan finansal varlıklardır. İlk muhasebeleştirme işleminin ardından satılmaya hazır finansal varlığa ilişkin olarak ortaya çıkan kazanç veya kayıp, değer düşüklüğü zararları, temettü gelirleri ve faiz gelirleri hariç olmak üzere, söz konusu finansal varlık bilanço dışı bırakılıncaya kadar özkaynaklar değişim tablosu aracılığıyla doğrudan özkaynaklarda muhasebeleştirilir. İlgili finansal varlığın bilanço dışı bırakılması durumunda, daha önceden özkaynaklarda muhasebeleştirilmiş bulunan kazanç veya kayıplar, kar ya da zararda muhasebeleştirilir. Gerçeğe uygun değerinde meydana gelen azalmalar doğrudan özkaynakta muhasebeleştirilen satılmaya hazır bir finansal varlığın değerinin düştüğüne ilişkin tarafsız göstergelerin bulunması durumunda, doğrudan özkaynakta muhasebeleştirilmiş bulunan toplam zarar, ilgili finansal varlık bilanço dışı bırakılmamış dahi olsa özkaynaktan çıkarılarak kâr veya zararda muhasebeleştirilir.

Satılmaya hazır finansal varlıkların gerçeğe uygun değeri borsada işlem gören varlıklar için bilanço tarihinde gerçekleşen borsa fiyatı ile; piyasa fiyatı bulunmaması durumunda indirgenmiş nakit akımları, benzer satın almalar ve piyasa göstergeleri kullanılarak yapılan değerlendirme çalışmasıyla tespit edilir. Gerçeğe uygun değeri sağlıklı olarak tespit edilemeyen finansal varlıklar varsa değer düşüklüğü karşılığı sonrası elde etme maliyetleri ile taşınmaktadır (Not 5).

Grup'un önemlilik ilkesi gözetilerek konsolidasyona dahil etmediği bağlı ortaklık konumundaki finansal varlıkların borsa ya kayıtlı herhangi bir makul değerinin olmadığı, makul değer hesaplanmasında kullanılan diğer yöntemlerin tatbik edilebilir olmaması veya işlememesi nedeniyle makul bir değer tahmininin yapılamadığı, dolayısıyla makul değer güvenilir bir şekilde ölçülemediği durumlarda finansal varlığın kayıtlı değeri elde etme maliyeti tutarından, şayet mevcutsa, değer düşüklüğü karşılığının çıkarılması suretiyle değerlendirilmiştir (Not 5).

AKSA AKRİLİK KİMYA SANAYİİ A.Ş.

1 OCAK - 31 ARALIK 2010 HESAP DÖNEMİNE AİT KONSOLİDE FİNANSAL TABLOLARA İLİŞKİN AÇIKLAYICI NOTLAR

(Tutarlar aksi belirtilmedikçe bin Türk Lirası ("TL") cinsinden ifade edilmiştir.)

Ticari alacaklar

Vadeleri genel olarak 30-120 gün arasında değişmekte olan ticari alacaklar, şüpheli ticari alacak karşılığı düşüldükten sonra, indirgenmiş net değerleri ile taşınmaktadır. Vadesi gelmiş alacakların tahsil edilemeyeceğine dair somut bir gösterge varsa şüpheli alacak karşılığı ayrılır. Grup'un, ödenmesi gereken meblağları tahsil edemeyecek olduğunu gösteren bir durumun söz konusu olması halinde ticari alacaklar için bir alacak risk karşılığı oluşturulur. Söz konusu bu karşılığın tutarı, alacağın kayıtlı değeri ile tahsili mümkün tutar arasındaki farktır. Tahsili mümkün tutar, teminatlardan ve güvencelerden tahsil edilebilecek meblağlar da dahil olmak üzere tüm nakit akışlarının, oluşan ticari alacağın orijinal etkin faiz oranı esas alınarak iskonto edilen değeridir. Tahsili tamamen mümkün olmayan alacaklar tespit edildikleri durumlarda tamamen silinirler (Not 7).

Ticari borçlar

Ödeme süreleri ortalama 60 ile 90 gün arasında olan ticari borçlar, gerçekleşmiş mal ve hizmet alımları ile ilgili faturalanmış ya da faturalanmamış tutarları ihtiva etmekte olup, indirgenmiş net değerleri ile taşınmaktadır (Not 7).

Stoklar

Stoklar, net gerçekleştirilebilir değer veya maliyet değerinden düşük olanı ile değerlendirilmektedir. Maliyet belirleme yöntemi tüm stoklar için aylık ağırlıklı ortalama olup, yarı mamuller ve mamuller üretim maliyetlerinden pay almaktadır. Net gerçekleştirilebilir değer, satış fiyatından tahmini tamamlanma maliyeti ve satışı gerçekleştirmek için gerekli tahmini satış maliyeti toplamının indirilmesi ile elde edilen tutardır. Kullanılamaz durumdaki stoklar ise kayıtlardan çıkarılmaktadır (Not 9).

Maddi duran varlıklar

Maddi varlıklar maliyet değerleri üzerinden birikmiş amortisman ve varsa birikmiş değer kaybı düşülerek gösterilmektedir. Maddi varlıklar satıldığı zaman bu varlığa ait maliyet ve birikmiş amortismanlar ilgili hesaplardan düşüldükten sonra oluşan gelir ya da gider, gelir tablosuna dahil edilmektedir.

Maddi varlığın maliyet değeri; alış fiyatı, ithalat vergileri ve iadesi mümkün olmayan vergiler, maddi varlığı kullanıma hazır hale getirmek için yapılan masraflardan oluşmaktadır.

Amortisman tabi varlıklar, tahmini ekonomik ömürlerine dayanan oranlarla doğrusal amortisman yöntemine göre amortisman tabi tutulmaktadır (Not 10). Ekonomik ömür ve amortisman metodu düzenli olarak gözden geçirilmekte, buna bağlı olarak metodun ve amortisman süresinin ilgili varlıktan edinilecek ekonomik faydaları ile paralel olup olmadığına bakılmaktadır. Amortisman süreleri aşağıdaki gibidir:

	Süre (Yıl)
Yer altı ve yerüstü düzenleri	2 - 50
Binalar	5 - 50
Makina ve ekipmanlar	3 - 40
Taşıtlar	4 - 8
Demirbaşlar	2 - 20

Şirket, her bir bilanço tarihinde maddi duran varlıklarda değer düşüklüğüne dair herhangi bir gösterge olup olmadığını değerlendirir. Gösterge olması halinde, maddi duran varlıklar olası bir değer düşüklüğünün tespiti amacıyla incelenir ve bu inceleme sonunda maddi duran varlığın kayıtlı değeri, geri kazanılabilir değerinden fazla ise, karşılık ayrılmak suretiyle kayıtlı değeri geri kazanılabilir değerine indirilir. Geri kazanılabilir değer, ilgili maddi duran varlığın mevcut kullanımından gelecek net nakit akımları ile varlığın satışı için gerekli maliyetler sonrası makul değerden yüksek olanı olarak kabul edilir.

AKSA AKRİLİK KİMYA SANAYİİ A.Ş.

1 OCAK - 31 ARALIK 2010 HESAP DÖNEMİNE AİT KONSOLİDE FİNANSAL TABLOLARA İLİŞKİN AÇIKLAYICI NOTLAR

(Tutarlar aksi belirtilmedikçe bin Türk Lirası ("TL") cinsinden ifade edilmiştir.)

Maddi duran varlıkların satışı dolayısıyla oluşan kar ve zarar, tahsil olunan veya olunacak tutarların karşılaştırılması sonucu belirlenir ve cari dönemde ilgili gelir ve gider hesaplarına yansıtılır (Not 20).

Bakım ve onarım giderleri oluştuğu dönemin kapsamlı gelir tablosuna gider olarak kaydedilir. Aktifleştirilmeden sonraki harcamalar, gelecekte yenilemeden önceki durumdan daha iyi bir performans ile ekonomik fayda sağlanmasının kuvvetle muhtemel olması ve ilgili harcamanın maliyetinin güvenilir bir şekilde ölçülmesi durumunda ilgili varlığın maliyetine eklenirler .

Maddi olmayan duran varlıklar

Maddi olmayan varlıklar elde etme maliyetleri üzerinden kayda alınırlar. Grup bünyesinde yaratılan, üretimi planlanan yeni araçların geliştirilmesine yönelik katlanılan harcamalar hariç, maddi olmayan varlıklar aktifleştirilemez ve yapılan harcamalar oluştuğu dönem içerisinde giderleştirilirler. Maddi olmayan varlıklar tahmini kullanım ömürleri doğrultusunda doğrusal amortisman metodu ile itfa edilirler. Aktifleştirilen geliştirme giderleri, ürünün ticari üretiminin başlamasını müteakip tahmini kullanım ömürleri doğrultusunda doğrusal amortisman metodu ile itfa edilirler. Maddi olmayan varlıklar; taşıdıkları değerler, koşullardaki değişikliklerin ve olayların taşınan değerini düşebileceğine dair belirti oluşturmaları durumunda gözden geçirilir, ve gerekli karşılık ayrılır (Not 11).

Maddi olmayan duran varlıkların amortisman süreleri 3 - 5 yıl olarak belirlenmiştir.

Ar-Ge giderleri

Araştırma harcamaları oluştuğu tarihte gider yazılır. Aşağıda belirtilen kriterlere sahip proje harcamaları dışında geliştirme için yapılan harcamalar da, oluştuğu dönem içerisinde gider olarak kayıt edilmektedir:

- Ürün ile ilgili maliyetleri net olarak tanımlanabiliyor ve de güvenilir bir şekilde ölçülebiliyorsa,
- Ürünün teknik yeterliliği/fizibilitesi ölçülebiliyorsa,
- Ürün satışı sunulacak ya da şirket içerisinde kullanılacaksa,
- Ürün için potansiyel bir pazar mevcutsa, ya da şirket içi kullanılabilirliği ispatlanabiliyorsa,
- Projenin tamamlanabilmesi için yeterli teknik, mali ve diğer gerekli kaynaklar temin edilebiliyorsa.

Yukarıda bahsedilen kriterleri karşılayan geliştirme projelerinin maliyetleri aktifleştirilmektedir ve ilgili proje ömürleri doğrultusunda doğrusal amortisman metodu ile itfa edilirler (Not 11).

Gelirlerin kaydedilmesi

Gelirler, faaliyetler ile ilgili olarak Grup'a ekonomik getiri sağlanmasının muhtemel ve getirinin güvenilir olarak ölçülebilmesinin mümkün olduğu zaman muhasebeleştirilir. Gelirler verilen iskontolar ile katma değer ve satış vergileri düşülerek hesaplanır. Gelirler mal ile ilgili önemli risk ve mülkiyetin getirdiği haklar alıcıya geçtiği zaman finansal tablolarda tanımlanır. Bunun için ayrıca gelirin miktarının güvenilir bir biçimde ölçülmesi gerekmektedir. Net satışlar, teslim edilmiş malların fatura edilmiş bedelinin, satış iadelerinden arındırılmış halidir.

Faiz gelirleri, geçerli faiz oranı ve vadesine kalan süre içinde etkin olacak faiz oranı dikkate alınarak hesaplanır.

Satışların içerisinde önemli bir finansman maliyeti bulunması durumunda, makul bedel, gelecekte oluşacak tahsilatların, finansman maliyeti içerisinde yer alan gizli faiz oranı ile indirgenmesi ile tespit edilir. Gerçek değerleri ile nominal değerleri arasındaki fark, tahakkuk esasına göre faiz geliri olarak değerlendirilir.

Temettü gelirleri, Grup'un temettü ödemesi almaya hak kazandığı anda gelir yazılır. Kira gelirleri ise aylık olarak kazanıldığında finansal tablolara yansıtılır.

Komisyon gelirleri, Grup'un aracılık etmiş olduğu malların satıcı tarafından faturası kesildiği an tahakkuk etmektedir.

AKSA AKRİLİK KİMYA SANAYİİ A.Ş.

1 OCAK - 31 ARALIK 2010 HESAP DÖNEMİNE AİT KONSOLİDE FİNANSAL TABLOLARA İLİŞKİN AÇIKLAYICI NOTLAR

(Tutarlar aksi belirtilmedikçe bin Türk Lirası ("TL") cinsinden ifade edilmiştir.)

Banka kredileri

Bütün banka kredileri, ilk kayıt anında rayiç değerlerini de yansıttığı düşünülen ve ihraç maliyetini içeren maliyet bedeli ile kaydedilir. İlk kayda alımdan sonra krediler, etkin faiz oranı yöntemiyle indirgenmiş net değerleri ile gösterilir. İndirgenmiş değer hesaplanırken ilk ihraç anındaki maliyetler ve geri ödeme sırasındaki indirimler ve primler göz önünde bulundurulur (Not 6).

Borçlanma maliyetleri

Borçlanma maliyetleri özellikli bir varlığın satın alınması, inşaatı veya üretimi ile doğrudan ilişkisi kurulabildiği takdirde, ilgili özellikli varlığın maliyetinin bir unsuru olarak aktifleştirilir. Bu tür maliyetler güvenilir bir biçimde ölçülebilmeleri ve gelecekte ekonomik yararlarından işletmenin faydalanabilmesinin muhtemel olması durumunda, varlığın maliyetine dahil edilir. Bu kapsamda olmayan borçlanma maliyetleri ise oluştuğu tarihte giderleştirilir.

31 Aralık 2010 tarihinde sona eren hesap döneminde kömür santrali tesisi inşaatı ile doğrudan ilişkilendirilerek aktifleştirilen 6.555 TL, 31 Aralık 2009 tarihinde sona eren hesap döneminde kömür santrali ve karbon elyaf üretim tesisi inşaatı ile ilişkilendirilerek aktifleştirilen 2.707 TL finansman maliyeti bulunmaktadır (Not 10).

Finansal araçların gerçeğe uygun değeri

Gerçeğe uygun (rayiç) değer, zorunlu satış veya tasfiye dışında tarafların rızası dahilindeki bir işlemde, bir finansal aracın alım satımının yapılabileceği tutardır. Mevcut olması durumunda kote edilmiş piyasa fiyatı makul değeri en iyi biçimde yansıtır.

Rayiç değerleri tahmin edilebilir finansal araçların, rayiç değerlerinin tahmini için aşağıdaki yöntem ve varsayımlar kullanılmıştır:

Parasal varlıklar

Bu varlıklar, maliyet bedelleri ile finansal tablolarda yer alıp nakit ve nakit benzeri değerleri, bunların üzerindeki faiz tahakkuklarını ve diğer kısa vadeli finansal varlıkları içermektedir ve kısa vadeli ve yabancı para cinsinden olmalarından dolayı, rayiç değerlerinin taşınan değerlerine yakın olduğu düşünülmektedir. Ticari alacakların reeskont ve şüpheli alacaklar karşılığı düşüldükten sonraki taşınan değerlerinin rayiç değerlerine yakın olduğu düşünülmektedir.

Parasal yükümlülükler

Parasal yükümlülükler, rayiç değerleri taşıdıkları değere yaklaşan parasal yükümlülüklerdir. Ticari borçların ve diğer parasal yükümlülüklerin kısa vadeli olmaları nedeniyle rayiç değerlerinin taşıdıkları değere yaklaştığı düşünülmektedir. Banka kredileri iskonto edilmiş maliyet ile ifade edilir ve işlem maliyetleri kredilerin ilk kayıt değerlerine eklenir. Üzerindeki faiz oranları değişen piyasa koşulları dikkate alınarak güncellendiği için kredilerin rayiç değerlerinin taşıdıkları değeri ifade ettiği düşünülmektedir. Reeskont karşılığı düşüldükten sonra kalan ticari borçların rayiç değerlerinin taşıdıkları değere yakın olduğu öngörülmektedir.

AKSA AKRİLİK KİMYA SANAYİİ A.Ş.

1 OCAK - 31 ARALIK 2010 HESAP DÖNEMİNE AİT KONSOLİDE FİNANSAL TABLOLARA İLİŞKİN AÇIKLAYICI NOTLAR

(Tutarlar aksi belirtilmedikçe bin Türk Lirası ("TL") cinsinden ifade edilmiştir.)

Kıdem tazminatı karşılığı

İş Kanunu'na göre grubun bir yılını tamamlayan ve sebepsiz yere işten çıkartılan, askerlik görevini yapmak için çağrılan, vefat eden, 25 yıllık hizmet süresini doldurup (kadınlarda 20 yıl) emeklilik yaşını doldurarak (kadınlarda 58, erkeklerde 60 yaş) emekli olan çalışanlarına kıdem tazminatı ödeme yükümlülüğü vardır. 23 Mayıs 2002 tarihi itibariyle ilgili yasa değişikliğinden, emeklilikten önceki hizmet süresiyle bağlantılı, bazı geçiş süreci maddeleri çıkartılmıştır.

Kıdem tazminatı karşılığı, Grup'un, personelin Türk İş Kanunu uyarınca emekliye ayrılmasından doğacak gelecekteki olası yükümlülüklerinin tahmini toplam karşılığının şimdiki zamana indirgenmiş değerini ifade eder (Not 14).

Grup'un belli bir kıdem üzerindeki çalışanlarına ödenen "Kıdeme Teşvik Primi" ("Prim") adı altında sağladığı bir fayda bulunmaktadır. Grup, bu Prim ile ilgili olarak IASB tarafından yayımlanmış UMS 19 "Çalışanlara Sağlanan Faydalar" standardına göre muhasebe kayıtlarını tutmaktadır. Kıdeme teşvik primi karşılığı, gelecekteki olası yükümlülüklerin tahmini toplam karşılığının şimdiki zamana indirgenmiş değerini ifade eder. İlgili tutar kıdem tazminatı karşılığı rakamının içerisinde gösterilmiştir.

Dönem vergi gideri ve ertelenen vergi

Vergi gideri veya geliri, dönem içerisinde ortaya çıkan kazanç veya zararlar ile alakalı olarak hesaplanan yasal ve ertelenmiş verginin toplamıdır.

Ertelenmiş vergi, bilanço yükümlülüğü metoduna göre bilanço tarihinde geçerli olan vergi oranları kullanılarak hesaplanmıştır. Ertelenmiş vergi, aktif ve pasiflerin finansal tablolarda yansıtılan değerleri ile vergi matrahları arasındaki geçici farkların vergi etkisi olup, finansal raporlama amacıyla dikkate alınarak yansıtılmaktadır.

Ertelenmiş vergi aktifi ileride bu zamanlama farklılıklarının kullanılabilceği bir mali kar oluşabileceği ölçüde; tüm indirilebilir geçici farklar, kullanılmayan teşvik tutarları ile geçmiş dönemlere ilişkin taşınan mali zararlar için tanımlanır. Ertelenmiş vergi aktifi her bilanço döneminde gözden geçirilmekte ve ertelenmiş vergi aktifinin ileride kullanılması için yeterli mali karın oluşmasının mümkün olmadığı durumlarda, bilançoda taşınan değeri azaltılmaktadır. Özkaynaklar hesabı altında muhasebeleştirilen gelir ve gider kalemlerine ilişkin ertelenmiş vergi tutarları da özkaynaklar hesabı altında takip edilir.

Ertelenmiş vergi aktifi ve pasifinin hesaplanmasında, Grup'un bu geçici farkları kullanabileceğini düşündüğü tarihlerde geçerli olacak vergi oranları (bilanço tarihi itibariyle yürürlüğe girmiş veya girmesi kesinleşmiş olan oranlar baz alınarak) kullanılmaktadır. Her bilanço döneminde Grup, ertelenmiş vergi varlıklarını gözden geçirmekte ve gelecekte indirilebilir olması ihtimali göz önüne alınarak muhasebeleştirmektedir (Not 23).

Hisse başına kazanç

Kapsamlı konsolide gelir tablosunda belirtilen hisse başına kazanç, net karın ana ortaklığa ait bölümünün, raporlama dönemi boyunca piyasada bulunan hisse senetlerinin ağırlıklı ortalama adedine bölünmesiyle bulunmaktadır.

Türkiye'de şirketler sermayelerini halihazırda bulunan hissedarlarına, geçmiş yıl kazançlarından ve enflasyon düzeltmesi farkları hesabından dağıttıkları "bedelsiz hisse" yolu ile arttırabilmektedirler. Bu tip "bedelsiz hisse" dağıtımları, hisse başına kazanç hesaplamalarında ihraç edilmiş hisse gibi değerlendirilir. Buna göre, bu hesaplamalarda kullanılan ağırlıklı ortalama hisse sayısı, söz konusu hisse senedi dağıtımlarının geçmişe dönük etkileri de dikkate alınarak bulunur (Not 24).

Bilanço tarihinden sonraki olaylar

Grup'un bilanço tarihinden sonra ortaya çıkan ve bilanço tarihindeki durumunu etkileyebilecek olaylar, (düzeltme gerektiren olaylar) konsolide finansal tablolarda yansıtılmaktadır. Düzeltme gerektirmeyen olaylar belli bir önem arz ettikleri takdirde dipnotlarda açıklanmaktadır.

AKSA AKRİLİK KİMYA SANAYİİ A.Ş.

1 OCAK - 31 ARALIK 2010 HESAP DÖNEMİNE AİT KONSOLİDE FİNANSAL TABLOLARA İLİŞKİN AÇIKLAYICI NOTLAR

(Tutarlar aksi belirtilmedikçe bin Türk Lirası ("TL") cinsinden ifade edilmiştir.)

Karşılıklar

Karşılıklar Grup'un geçmişten gelen ve halen devam etmekte olan bir yükümlülüğü varsa, bu yükümlülük sebebiyle işletmeye ekonomik çıkar sağlayan kaynakların elden çıkarılma olasılığı mevcutsa ve yükümlülüğün tutarı güvenilir bir şekilde belirlenebiliyorsa kayıtlara alınır. Karşılıklar her bilanço tarihinde gözden geçirilmekte ve yönetimin en iyi tahminlerini yansıtacak şekilde gerekli düzenlemeler yapılmaktadır (Not 13).

Şarta bağlı varlık ve yükümlülükler

Şarta bağlı yükümlülükler, kaynak aktarımını gerektiren durum yüksek bir olasılık taşıyor ise finansal tablolarda yansıtılmayıp notlarda açıklanmaktadır. Şarta bağlı varlıklar ise finansal tablolara yansıtılmayıp ekonomik getiri yaratma ihtimali yüksek olduğu takdirde notlarda açıklanır.

Netleştirme

Finansal aktif ve pasifler netleştirmeye yönelik yasal bir hakka ve yaptırım gücüne sahip olunması durumunda ve eğer gelecekte netleştirilerek kazanılacak veya ödenecekse bilançoda net tutar üzerinden raporlanır.

Yabancı para cinsinden işlemler

Yabancı para cinsinden oluşan gelir ve giderler işlem tarihinde geçerli olan kurlar ile çevrilmektedir. Yabancı paralarla ifade edilen parasal aktiflerin ve pasiflerin çevriminde bilanço tarihinde T.C. Merkez Bankası tarafından ilan edilen kurlar kullanılmaktadır. Yabancı para cinsinden olan işlemlerin çevrilmesinden veya yabancı paralarla ifade edilen tutarların değerlendirilmesinden doğan kur farkı gelir ya da gideri ilgili dönemde gelir tablosuna yansıtılmaktadır.

Şerefiye

İktisap tarihinde iktisap bedelinin, iktisap edilen bağlı ortaklık/iştirakin Grup'un net tanımlanabilir varlıklarının makul değerindeki payını aşan tutar şerefiye olarak kaydedilir.

Şerefiye, her yıl değer düşüklüğü için gözden geçirilir ve maliyet değerinden birikmiş değer düşüklüğü karşılıkları düşüldükten sonraki değeriyle bilançoda taşınır. Değer düşüklüğü çalışması için şerefiye, nakit üreten birimlere dağıtılır. Dağıtım, şerefiyenin olduğu iş birleşmesinden fayda sağlaması beklenen nakit üreten birimlere veya nakit üreten birim gruplarına yapılır. Grup şerefiye değer düşüklüğü testlerini 31 Aralık tarihlerinde gerçekleştirmektedir. Şerefiye üzerindeki ayrılan değer düşüklükleri iptal edilemez. Bir işletmenin satışından doğan kar ve zararlar, satılan kuruluş üzerindeki şerefiyenin kayıtlı değerini de içerir.

Finansal bilgilerin bölümlere göre raporlanması

Bölümlere göre raporlama, Grup'un faaliyetlere ilişkin karar almaya yetkili merciiine yapılan raporlamayla yeknesaklığı sağlayacak biçimde düzenlenmiştir. Grup'un faaliyetlere ilişkin karar almaya yetkili merci, bölümlere tahsis edilecek kaynaklara ilişkin kararların alınmasından ve bölümlerin performansının değerlendirilmesinden sorumludur.

Bir faaliyet bölümünün raporlanabilir bölüm olarak belirlenebilmesi için gereklilik, işletme dışı müşterilere yapılan satışlar ve bölümler arası satışlar veya transferler de dahil olmak üzere, raporlanan hasılatın, işletme içi ve dışı tüm faaliyet bölümlerinin toplam hasılatının yüzde 10'unu veya daha fazlasını oluşturması, raporlanan kâr veya zararının yüzde 10'u veya daha fazlası olması veya varlıklarının, tüm faaliyet bölümlerinin toplam varlıklarının yüzde 10'u veya daha fazlası olması gerekmektedir. Yönetimin bölüme ilişkin bilgilerin finansal tablo kullanıcıları için faydalı olacağına inanması durumunda, yukarıdaki sayısal alt sınırlardan herhangi birini karşılamayan faaliyet bölümleri de ayrıca raporlanabilir bölümler olarak değerlendirilebilir ve bunlara ilişkin bilgiler ayrı olarak açıklanabilir.

AKSA AKRİLİK KİMYA SANAYİİ A.Ş.

1 OCAK - 31 ARALIK 2010 HESAP DÖNEMİNE AİT KONSOLİDE FİNANSAL TABLOLARA İLİŞKİN AÇIKLAYICI NOTLAR

(Tutarlar aksi belirtilmedikçe bin Türk Lirası ("TL") cinsinden ifade edilmiştir.)

Grup için raporlanabilir bölümler, bölüm bilgileri açıklanması zorunlu olan endüstriyel bölümlerdir. Bir endüstriyel bölümün raporlanabilir bölüm olarak belirlenebilmesi için gereklilik; bölüm hasılatının büyük bir çoğunluğunun grup dışı müşterilere yapılan satışlardan kazanılması, bölüm sonucunun faaliyet karının %10'undan büyük olması, tüm bölümlerin toplam varlıklarının en az %10'unu oluşturması ve bölüm faaliyetlerinin diğer bölümlere göre farklı risk ve getirilere sahip olmasıdır.

Bu amaçla merci bölüm faaliyetlerinin performanslarını düzeltilmiş Faiz, Vergi, Amortisman Öncesi Kar "FVAÖK" ile takip etmektedir.

Aksa'nın faaliyetlerinin bir bölümü "elyaflar", bir bölümü "enerji" endüstriyel bölümünde ve bu iki bölüme girmeyenler de "diğer" bölümünde raporlanmaktadır. Bağlı ortaklıkları olan Ak-pa ve Ak-tops, "diğer" bölümü altında sınıflandırılmıştır (Not 3).

Endüstriyel bölümlerin faaliyetlerini destekleyen Mali İşler, İnsan Kaynakları ve Yönetim Sistemleri, Satınalma ve Yeni İş Geliştirme, Araştırma ve Geliştirme, Genel Müdürlük fonksiyonlarının faaliyet giderleri ve kurum seviyesinde katlanılan diğer genel yönetim ve faaliyet giderleri dağıtılmayan kurum giderleri olarak sınıflandırılmıştır ve endüstriyel bölümlerin faaliyet performanslarının ölçümüne dahil edilmemiştir. Dağıtılmayan kurum giderleri şirket faaliyetlerinin bütünlüğünü sağlayan giderler olarak kurum seviyesinde takip edilmektedir.

Türev finansal araçlar

Grup'un türev finansal araçlarını faiz oranı swap işlemleri oluşturmaktadır. Söz konusu türev finansal araçlar ekonomik olarak Grup için risklere karşı etkin bir koruma sağlamaları ve risk muhasebesi yönünden UMS 39 "Finansal araçların muhasebeleştirilmesi" standardına ait gerekli koşulları taşımaları nedeniyle konsolide finansal tablolarda risk amaçlı türev finansal araçlar olarak muhasebeleştirilmektedir.

Grup, etkin olarak nitelendirilen finansal risikten korunma işlemine ilişkin kazanç ve kayıplarını özkaynaklarda "finansal risikten korunma rezervi" içerisinde sunmaktadır.

Makul değeri pozitif olan türev finansal araçlar konsolide bilançoda varlıklarda, negatif olanlar ise yükümlülüklerde muhasebeleştirilmektedir (Not 16).

AKSA AKRİLİK KİMYA SANAYİİ A.Ş.

1 OCAK - 31 ARALIK 2010 HESAP DÖNEMİNE AİT KONSOLİDE FİNANSAL TABLOLARA İLİŞKİN AÇIKLAYICI NOTLAR

(Tutarlar aksi belirtilmedikçe bin Türk Lirası ("TL") cinsinden ifade edilmiştir.)

İlişkili taraflar

Aşağıdaki kriterlerden birinin varlığında, taraf Grup ile ilişkili sayılır:

- Söz konusu tarafın, doğrudan ya da dolaylı olarak bir veya birden fazla aracı yoluyla:
 - İşletmeyi kontrol etmesi, işletme tarafından kontrol edilmesi ya da işletme ile ortak kontrol altında bulunması (ana ortaklıklar, bağlı ortaklıklar ve aynı iş dalındaki bağlı ortaklıklar dahil olmak üzere);
 - Grup üzerinde önemli etkisinin olmasını sağlayacak payının olması; veya
 - Grup üzerinde ortak kontrole sahip olması;
- Tarafın, Grup'un bir iştiraki olması;
- Tarafın, Grup'un ortak girişimci olduğu bir iş ortaklığı olması;
- Tarafın, Grup'un veya ana ortaklığının kilit yönetici personelinin bir üyesi olması;
- Tarafın, (a) ya da (d)'de bahsedilen herhangi bir bireyin yakın bir aile üyesi olması;
- Tarafın; kontrol edilen, ortak kontrol edilen ya da önemli etki altında veya (d) ya da (e)'de bahsedilen herhangi bir bireyin doğrudan ya da dolaylı olarak önemli oy hakkına sahip olduğu bir işletme olması;

veya,

- Tarafın, işletmenin ya da işletme ile ilişkili taraf olan bir işletmenin çalışanlarına işten ayrılma sonrasında sağlanan fayda planları olması, gerekir.

İlişkili taraflarla yapılan işlem, ilişkili taraflar arasında kaynakların, hizmetlerin ya da yükümlülüklerin bir bedel karşılığı olup olmadığına bakılmaksızın transferidir. Grup, ilişkili taraflarıyla olağan faaliyetleri çerçevesinde iş ilişkilerine girmektedir (Not 25).

Nakit akımının raporlanması

Nakit akım tablosunda, döneme ilişkin konsolide nakit akımları işletme, yatırım ve finansman faaliyetlerine dayalı bir biçimde sınıflandırılarak raporlanır.

İşletme faaliyetlerinden kaynaklanan nakit akımları, Grup'un esas faaliyetlerinden kaynaklanan nakit akımlarını gösterir.

Yatırım faaliyetleriyle ilgili nakit akımları, Grup'un yatırım faaliyetlerinde (varlık yatırımları ve finansal yatırımlar) kullandığı ve elde ettiği nakit akımlarını gösterir.

Finansman faaliyetlerine ilişkin nakit akımları, Grup'un finansman faaliyetlerinde kullandığı kaynakları ve bu kaynakların geri ödemelerini gösterir.

Nakit ve nakit benzeri değerler, nakit ve banka mevduatı ile tutarı belirli nakde kolayca çevrilebilen kısa vadeli, yüksek likiditeye sahip ve vadesi 3 ay veya daha kısa olan yatırımları içermektedir (Not 4).

AKSA AKRİLİK KİMYA SANAYİİ A.Ş.

1 OCAK - 31 ARALIK 2010 HESAP DÖNEMİNE AİT KONSOLİDE FİNANSAL TABLOLARA İLİŞKİN AÇIKLAYICI NOTLAR

(Tutarlar aksi belirtilmedikçe bin Türk Lirası ("TL") cinsinden ifade edilmiştir.)

Devlet teşvikleri

Devlet teşvikleri, elde edilmesi için gerekli şartların Grup tarafından yerine getirileceğine ve teşviğin Grup tarafından elde edilebileceğine dair makul bir güvence olduğu durumlarda makul değerleri ile muhasebeleştirilir. Devlet yardımları karşılanması amaçlanan maliyetlerle ilişkilendirilerek, araştırma geliştirme giderlerinden düşülerek muhasebeleştirilirler. Maddi duran varlıklarla ilgili devlet teşvikleri ertelenmiş devlet teşvikleri olarak uzun vadeli yükümlülükler altında muhasebeleştirilir ve ilgili varlıkların ekonomik ömürleri boyunca doğrusal amortisman yöntemi ile gelir tablosuna kaydedilir.

2.4 Önemli Muhasebe Tahmin ve Varsayımları

Konsolide finansal tabloların SPK Finansal Raporlama Standartları'na göre hazırlanmasında Grup yönetiminin, raporlanan varlık ve yükümlülük tutarlarını etkileyecek, bilanço tarihi itibarı ile oluşması muhtemel yükümlülük ve taahhütleri ve raporlama dönemi itibarıyla gelir ve gider tutarlarını belirleyen varsayımlar ve tahminler yapması gerekmektedir. Bu tahmin ve varsayımlar Grup yönetiminin mevcut olaylar ve işlemlere ilişkin en iyi bilgilerine dayanmasına rağmen fiili sonuçlar ile farklılık gösterebilir. Tahminler düzenli olarak gözden geçirilmekte, gerekli düzeltmeler yapılmakta ve gerçekleştikleri dönem gelir tablosunda yansıtılmaktadırlar. Gelecek finansal döneminde, varlık ve yükümlülüklerin kayıtlı değerinde düzeltmelere neden olma riski olan tahmin ve varsayımlar aşağıda belirtilmiştir:

a) Şerefiye değer düşüklüğü testi

İktisap tarihinde iktisap bedelinin, iktisap edilen bağlı ortaklık/iştirakin Grup'un net tanımlanabilir varlıklarının makul değerindeki payını aşan tutar şerefiye olarak kaydedilir.

Şerefiye, Grup tarafından her yıl değer düşüklüğü için gözden geçirilir ve maliyet değerinden birikmiş değer düşüklüğü karşılıkları düşüldükten sonraki değeriyle bilançoda taşınır. Değer düşüklüğü çalışması için şerefiye, nakit üreten birimlere dağıtılır. Dağıtım, şerefiyenin olduğu iş birleşmesinden fayda sağlaması beklenen nakit üreten birimlere veya nakit üreten birim gruplarına yapılır. Söz konusu nakit üreten birimin geri kazanılabilir değeri kullanım değeri hesaplamalarına göre tespit edilmiştir. Bu kullanım değeri hesaplamaları iskonto edilmiş vergi sonrası nakit akım tahminlerini içermekte olup ABD Doları bazında tespit edilen bu projeksiyonlar yönetim tarafından onaylanan beş yıllık bütçelere dayanmaktadır. Gerçeğe uygun değer tespiti sırasında ABD Doları cinsinden bulunan değer bilanço tarihi kuru ile TL'ye çevrilmek suretiyle hesaplanmıştır. Bu nedenle, söz konusu kullanım değeri esasına göre yapılan hesaplama döviz piyasasında yaşanan dalgalanmalardan etkilenmektedir.

Kullanım değeri hesaplamalarında iskonto oranı %9,49 ve risk primi %3 olarak kullanılmıştır. Kullanılan iskonto oranı vergi sonrası iskonto oranı olup Grup'a özgü riskleri de içermektedir. Grup 31 Aralık 2010 tarihi itibarıyla yukarıdaki varsayımları kullanarak yapmış olduğu değer düşüklüğü testleri sonucunda şerefiye tutarında herhangi bir değer düşüklüğü tespit etmemiştir.

Şerefiye değer düşüklüğü testi için yapılan duyarlılık analizinde, değer düşüklüğü testinde kullanılan iskonto oranının 2 puan arttırılması şerefiye üzerinde herhangi bir değer düşüklüğü oluşturmamaktadır.

b) Net gerçekleştirilebilir değer

Not 2.3'te belirtilen muhasebe politikası gereğince, stoklar maliyetin veya net gerçekleştirilebilir değerinin düşük olanı ile değerlendirilir. Net gerçekleştirilebilir değer, olağan ticari faaliyet içerisinde tahmini satış fiyatından tahmini tamamlama maliyeti ve satış gerçekleştirilmek için gerekli tahmini satış maliyeti toplamının indirilmesiyle elde edilen tutardır (Not 9).

AKSA AKRİLİK KİMYA SANAYİİ A.Ş.

1 OCAK - 31 ARALIK 2010 HESAP DÖNEMİNE AİT KONSOLİDE FİNANSAL TABLOLARA İLİŞKİN AÇIKLAYICI NOTLAR

(Tutarlar aksi belirtilmedikçe bin Türk Lirası ("TL") cinsinden ifade edilmiştir.)

c) Maddi varlıklar ve maddi olmayan varlıklar faydalı ömürleri

Not 2.3'te belirtilen muhasebe politikası gereğince, maddi ve maddi olmayan varlıklar elde etme maliyetinden birikmiş amortisman ve varsa değer düşüklüğü düşüldükten sonraki net değeri ile gösterilmektedir. Amortisman, maddi varlıkların faydalı ömürleri baz alınarak doğrusal amortisman yöntemi kullanılarak ayrılmaktadır. Faydalı ömürler yönetimin en iyi tahminlerine dayanır, her bilanço tarihinde gözden geçirilir ve gerekirse düzeltme yapılır (Not 10).

d) Şüpheli alacak karşılığı

Grup'un, ödenmesi gereken meblağları tahsil edemeyecek olduğunu gösteren bir durumun söz konusu olması halinde ticari alacaklar için bir değer düşüklüğü karşılığı oluşturulur. Grup ticari alacak yaşlandırması ve müşterilerin ödeme performansını değerlendirir ve bunun sonucunda şüpheli alacak karşılığını belirler. Şüpheli alacak karşılığı müşterilerin geçmiş ödeme performanslarından ve mali durumlarından yola çıkarak oluşturulmuş bir muhasebe tahminidir (Not 7).

e) Karşılıklar

Not 2.3'te belirtilen muhasebe politikası gereğince, karşılıklar, Grup'un geçmiş olaylar sonucunda, elinde bulundurduğu yasal ya da yaptırıcı bir yükümlülüğün mevcut bulunması ve bu yükümlülüğü yerine getirmek amacıyla geleceğe yönelik bir kaynak çıkışının muhtemel olduğu, ayrıca ödenecek miktarın güvenilir bir şekilde tahmin edilebildiği durumlarda ayrılmaktadır (Not 13)

2.5 Karşılaştırmalı bilgiler ve önceki dönem tarihli finansal tabloların düzeltilmesi

Mali durum ve performans trendlerinin tespitine imkan vermek üzere, Grup'un cari dönem konsolide finansal tabloları önceki dönemle karşılaştırmalı olarak hazırlanmaktadır. Grup, 31 Aralık 2010 tarihi itibarıyla konsolide bilançosunu 31 Aralık 2009 tarihi itibarıyla hazırlanmış konsolide bilançosu ile; 31 Aralık 2010 tarihinde sona eren yıla ait konsolide kapsamlı gelir tablosunu, konsolide nakit akım tablosunu ve konsolide özkaynak değişim tablosunu 31 Aralık 2009 tarihinde sona eren yıla ait ilgili konsolide finansal tablolar ile karşılaştırmalı olarak düzenlemiştir.

Cari dönem konsolide finansal tabloların sunumu ile uygunluk sağlanması açısından karşılaştırmalı bilgiler gerekli görüldüğünde yeniden sınıflandırılır ve önemli farklılıklar açıklanır.

AKSA AKRİLİK KİMYA SANAYİİ A.Ş.

1 OCAK - 31 ARALIK 2010 HESAP DÖNEMİNE AİT KONSOLİDE FİNANSAL TABLOLARA İLİŞKİN AÇIKLAYICI NOTLAR

(Tutarlar aksi belirtilmedikçe bin Türk Lirası ("TL") cinsinden ifade edilmiştir.)

Grup, önceki dönem konsolide finansal tablolarında çeşitli hatalar tespit ederek söz konusu hataların etkilerini UMS 8 "Muhasebe Politikaları, Muhasebe Tahminlerinde Değişiklik ve Hatalar" standardı uyarınca geriye dönük olarak düzeltmiştir. UMS 1 (Revize) "Finansal Tabloların Sunuluşu" standardı, önceki dönem finansal tabloların yeniden düzenlenmeleri halinde bilançonun üç dönem olarak sunulması gerektiğini belirtir. Bu nedenle, 31 Aralık 2010 tarihli konsolide bilanço, 31 Aralık 2009 ve 31 Aralık 2008 tarihli konsolide bilançoların yeniden düzenlenmiş halleri ile karşılaştırmalı olarak gösterilmiştir. 31 Aralık 2009 tarihi itibarıyla bu düzeltmelerin dönem konsolide finansal tablolardaki geçmiş yıl karları, finansal riskten korunma fonu, net dönem karı ve toplam kapsamlı gelir üzerindeki etkileri aşağıdaki gibidir:

	Geçmiş yıllar karları	Finansal riskten korunma fonu	Net dönem karı	Toplam kapsamlı gelir
31 Aralık 2009 (önceden raporlanan)	272.268	-	53.048	53.048
Aktifleştirilen finansman maliyetlerinde düzeltme etkisi (a)	(10.797)	-	-	-
Alınan devlet teşvikleri ile ilgili düzeltme etkisi (b)	(4.717)	-	(10.705)	(10.705)
Türev araçların muhasebeleştirilmesi (c)	-	(3.029)	-	719
31 Aralık 2009 (yeniden düzenlenmiş)	256.754	(3.029)	42.343	43.062

a) Aktifleştirilen finansman maliyetlerinde düzeltme:

Grup, 2010 yılı hesap dönemi içinde, UMS 23 "Borçlanma Maliyetleri" standardı uyarınca "Maddi Duran Varlıklar" ile ilgili geçmiş yıllarda muhasebeleştirilen aktifleşmiş finansman maliyetlerinin hesaplanmasında, yabancı para cinsinden kredilerin kur farkı giderlerinin aktifleştirilmesinde fonksiyonel para birimi faiz haddi uygulamasının dikkate alınmamasına ilişkin hata tespit etmiştir. Grup, söz konusu hatanın etkilerini UMS 8 standardı uyarınca geriye dönük olarak düzeltmiştir. Bu düzeltmenin etkisi, 1 Ocak 2009 tarihi itibarıyla geçmiş yıl karlarını 10.797 TL (maddi duran varlıklar 13.496 TL ve ertelenmiş vergi yükümlülüğü 2.699 TL azalmıştır) tutarında azaltmak yönünde olmuştur. Bu düzeltmenin 2009 yılına ait kapsamlı gelir tablosu üzerindeki etkisi, parasal önemlilik ilkesi kapsamında yansıtılmamıştır. Söz konusu düzeltmenin 31 Aralık 2008 ve 2009 tarihlerinde sona eren yıllara ait konsolide finansal tablolar üzerindeki etkileri ise aşağıdaki gibidir:

Yeniden düzenleme etkisi

31 Aralık 2008 ve 2009 itibarıyla konsolide bilançolara etkisi:

Maddi varlıklardaki azalış	(13.496)
Ertelenen vergi yükümlülüğündeki azalış	2.699
Özkaynaklardaki net azalış	(10.797)

AKSA AKRİLİK KİMYA SANAYİİ A.Ş.**1 OCAK - 31 ARALIK 2010 HESAP DÖNEMİNE AİT
KONSOLİDE FİNANSAL TABLOLARA İLİŞKİN AÇIKLAYICI NOTLAR**

(Tutarlar aksi belirtilmedikçe bin Türk Lirası ("TL") cinsinden ifade edilmiştir.)

b) Alınan devlet teşviklerinde düzeltme:

Grup, 2010 yılı içinde, 2008 ve 2009 yıllarında yürütmekte olduğu Araştırma-Geliştirme projeleri kapsamında Türkiye Bilimsel ve Teknolojik Araştırma Kurumu ("TÜBİTAK") ve T.C. Başbakanlık Dış Ticaret Müsteşarlığı'ndan aldığı teşvik, hibe ve desteklerin (Not 15) geçmiş yıllara ait konsolide finansal tablolarda muhasebeleştirilmesinde hata tespit etmiştir. Söz konusu hata, alınan teşvik, hibe ve desteklerin, UMS 20 "Devlet Teşviklerinin Muhasebeleştirilmesi ve Devlet Yardımlarının Açıklanması" standardı uyarınca, ilgili yatırım kalemleri ile ilişkilendirilerek yatırım kalemlerinin ekonomik ömürleri boyunca sistematik ve oransal bir biçimde gelir tablosuna alınmaları yerine, tahsil edildikleri anda gelir tablosuna yansıtılmalarıdır. Bu hatanın etkileri UMS 8 uyarınca geriye dönük olarak düzeltilerek konsolide finansal tablolara yansıtılmıştır. Bu düzeltmelerin etkisi 1 Ocak 2009 tarihi itibarıyla geçmiş yıl karlarını 4.716 TL (1 Ocak 2010: 15.421 TL) azaltmıştır. Grup, vergi usul kanunlarına göre hazırladığı yasal defterlerinde ilgili teşvikleri özkaynaklar altında muhasebeleştirip ilgili kanun çerçevesinde sermayeye ilave edeceğinden, ilgili düzeltmenin herhangi bir ertelenmiş vergi etkisi bulunmamaktadır. Söz konusu düzeltmenin 31 Aralık 2008 ve 2009 tarihlerinde sona eren yıllara ait konsolide finansal tablolar üzerindeki etkileri ise aşağıdaki gibidir:

	Yeniden düzenleme etkisi
31 Aralık 2008 itibarıyla bilançoya etkisi:	
Diğer kısa vadeli yükümlülüklerdeki artış	(279)
Diğer uzun vadeli yükümlülüklerdeki artış	(4.437)
Özkaynaklardaki net azalış	(4.716)
	Yeniden düzenleme etkisi
31 Aralık 2009 itibarıyla bilançoya etkisi:	
Diğer kısa vadeli yükümlülüklerdeki artış	(522)
Diğer uzun vadeli yükümlülüklerdeki artış	(14.899)
Özkaynaklardaki net azalış	(15.421)
Konsolide gelir tablosuna etkisi:	31 Aralık 2009
Diğer faaliyet gelirlerinde azalış	(10.705)
Net dönem karındaki artış	(10.705)

AKSA AKRİLİK KİMYA SANAYİİ A.Ş.

1 OCAK - 31 ARALIK 2010 HESAP DÖNEMİNE AİT KONSOLİDE FİNANSAL TABLOLARA İLİŞKİN AÇIKLAYICI NOTLAR

(Tutarlar aksi belirtilmedikçe bin Türk Lirası ("TL") cinsinden ifade edilmiştir.)

c) Türev finansal araçların muhasebeleştirilmesi:

Grup, uzun vadeli ve değişken faizli yatırım kredilerinin faiz oranı riskinden korunmak (hedge) amacıyla, 31 Aralık 2008 tarihinde sona eren yıl içerisinde çeşitli faiz oranı swap anlaşmaları yapmış ve 31 Aralık 2010 tarihinde sona eren hesap dönemi içinde, bu türev araçların gerçeğe uygun değerleri ile konsolide finansal tablolarda muhasebeleştirilmemesine ilişkin hata tespit etmiştir. Grup, söz konusu hatanın etkilerini UMS 8 uyarınca geriye dönük olarak düzeltmiştir. Söz konusu türev araçların riskten korunma amaçlı alınmış olmaları sebebiyle, ilgili düzeltmelerin geçmiş yıl karları üzerinde herhangi bir etkisi olmayıp, düzeltmeler, özkaynaklar içerisinde sınıflandırılan "finansal riskten korunma fonu" üzerinde yapılmıştır. Bu düzeltmelerin 31 Aralık 2008 ve 2009 tarihlerinde sona eren yıllara ait konsolide finansal tablolar üzerindeki etkileri ise aşağıdaki gibidir:

	Yeniden düzenleme etkisi
31 Aralık 2008 itibariyle bilançoya etkisi:	
Türev finansal araçlardaki artış	(4.685)
Ertelenen vergi yükümlülüğündeki azalış	937
Özkaynaklardaki net azalış	(3.748)
	Yeniden düzenleme etkisi
31 Aralık 2009 itibariyle bilançoya etkisi:	
Türev finansal araçlardaki artış	(3.786)
Ertelenen vergi yükümlülüğündeki azalış	757
Özkaynaklardaki net azalış	(3.029)
Konsolide kapsamlı gelir tablosuna etkisi:	31 Aralık 2009
Diğer kapsamlı gelirdeki artış	719
Toplam kapsamlı gelirdeki artış	719

d) Bölümlere göre raporlama:

Grup yönetimi 2010 yılında raporlanabilir endüstriyel bölümlerini yeni iş alanların toplam faaliyetler içerisinde artan paylarını dikkate alarak tekrar gözden geçirmiş, bunun neticesinde faaliyet bölümlerini elyaflar, enerji ve diğer bölümler olarak belirlemiştir. Grup yönetimi her bir bölüm faaliyetlerinin performanslarını düzeltilmiş Faiz, Vergi, Amortisman Öncesi Kar "FVAÖK" ile takip etmektedir. Söz konusu bölümlerin geçmiş dönemlerdeki finansal bilgileri Not 3'de sunulmuştur.

AKSA AKRİLİK KİMYA SANAYİİ A.Ş.

1 OCAK - 31 ARALIK 2010 HESAP DÖNEMİNE AİT KONSOLİDE FİNANSAL TABLOLARA İLİŞKİN AÇIKLAYICI NOTLAR

(Tutarlar aksi belirtilmedikçe bin Türk Lirası ("TL") cinsinden ifade edilmiştir.)

e) Diğer sınıflandırmalar:

Grup, 31 Aralık 2010 tarihli konsolide finansal tabloların sunumu ile uygunluk sağlanması için

31 Aralık 2009 tarihli konsolide bilançosunda ve konsolide kapsamlı gelir tablosunda gerekli sınıflandırma işlemlerini yapmıştır. Bu değişiklikler aşağıda açıklanmıştır:

- i) 31 Aralık 2009 ve 2008 tarihli konsolide bilançolarda "nakit ve nakit benzerleri" içerisinde sınıflandırılan, sırasıyla, 9.902 TL ve 19.903 TL tutarındaki alınan çekler, "ticari alacaklar" hesabına sınıflandırılmıştır.
- ii) 31 Aralık 2009 ve 2008 tarihli konsolide bilançolarda "maddi olmayan duran varlıklar" içerisinde sınıflandırılan, sırasıyla, 2.689 TL ve 2.827 TL tutarında net defter değerine sahip özel maliyetler, "maddi duran varlıklar" hesabına sınıflandırılmıştır.
- iii) 31 Aralık 2009 ve 2008 tarihli konsolide bilançolarda "diğer alacaklar" içerisinde sınıflandırılan, sırasıyla, 31.928 TL ve 27.162 TL tutarındaki KDV alacakları "diğer dönen varlıklar" hesabına sınıflandırılmıştır.
- iv) 31 Aralık 2009 ve 2008 tarihli konsolide bilançolarda "diğer kısa vadeli yükümlülükler" ve "diğer dönen varlıklar" içerisinde gösterilen, sırasıyla, 15.771 TL ve 10.834 TL tutarındaki KDV alacakları ve ödenecek KDV borçları net olarak gösterilmiştir.
- v) 31 Aralık 2008 tarihli konsolide bilançoda "borç karşılıkları" içerisinde sınıflandırılan, makul değeri 2.060 TL tutarındaki forward işlemleri, kısa vadeli yükümlülükler altındaki "türev finansal araçlar" hesabına sınıflandırılmıştır.
- vi) 31 Aralık 2009 yılı ait konsolide kapsamlı gelir tablosunda "satış gelirleri" içerisinde sınıflandırılan 8.616 TL tutarındaki vadeli satışlardan kaynaklanan ertelenmiş finansman gelirleri "finansal gelirler" hesabına, "satışların maliyeti" içerisinde sınıflandırılan 12.848 TL tutarındaki vadeli alımlardan kaynaklanan ertelenmiş finansman giderleri ise "finansal giderler" hesabına sınıflandırılmıştır.
- vii) 31 Aralık 2009 hesap dönemine ait konsolide kapsamlı gelir tablosunda "diğer faaliyet giderleri" içerisinde sınıflandırılan 19.420 TL tutarındaki çalışmayan kısım giderleri, "satışların maliyeti" hesabına sınıflandırılmıştır.
- viii) 31 Aralık 2009 hesap dönemine ait konsolide kapsamlı gelir tablosunda, Grup'un bağlı ortaklıklarından Ak-Pa'nın aracılık faaliyetleri neticesinde elde ettiği 632 TL tutarındaki komisyon gelirleri, "satış gelirleri" ve "satışların maliyeti" hesaplarından karşılıklı olarak 36.418 TL silinmesi suretiyle net olarak gösterilmiştir.
- ix) 31 Aralık 2009 hesap dönemine ait konsolide kapsamlı gelir tablosunda "diğer faaliyet giderleri" içerisinde sınıflandırılan 3.262 TL tutarındaki başlangıç maliyetleri, "satışların maliyeti" hesabına sınıflandırılmıştır.
- x) 31 Aralık 2009 hesap dönemine ait konsolide kapsamlı gelir tablosunda "genel yönetim giderleri" içerisinde sınıflandırılan 24.028 TL tutarındaki şüpheli alacak karşılığı, "diğer faaliyet giderleri" hesabına sınıflandırılmıştır.
- xi) 31 Aralık 2009 hesap dönemine ait konsolide kapsamlı gelir tablosunda "genel yönetim giderleri" içerisinde sınıflandırılan 6.926 TL tutarındaki stok değer düşüklüğü karşılığı ve "diğer faaliyet gelirleri" içerisinde sınıflandırılan 2.698 TL tutarındaki önceki döneme ait iptal edilen stok değer düşüklüğü karşılığı "satışların maliyeti" hesabına sınıflandırılmıştır.
- xii) 31 Aralık 2009 hesap dönemine ait konsolide kapsamlı gelir tablosunda "diğer faaliyet gelirleri" içerisinde sınıflandırılan 428 TL tutarındaki önceki döneme ait iptal edilen kıdem tazminatı ve kullanılmayan izin karşılığı "genel yönetim giderleri" hesabına sınıflandırılmıştır.
- xiii) 31 Aralık 2009 hesap dönemine ait konsolide kapsamlı gelir tablosunda "diğer faaliyet gelirleri" içerisinde sınıflandırılan 1.905 TL tutarındaki vade farkı gelirleri "finansal gelirler" hesabına sınıflandırılmıştır.

AKSA AKRİLİK KİMYA SANAYİİ A.Ş.

1 OCAK - 31 ARALIK 2010 HESAP DÖNEMİNE AİT KONSOLİDE FİNANSAL TABLOLARA İLİŞKİN AÇIKLAYICI NOTLAR

(Tutarlar aksi belirtilmedikçe bin Türk Lirası ("TL") cinsinden ifade edilmiştir.)

NOT 3 - FİNANSAL BİLGİLERİN BÖLÜMLERE GÖRE RAPORLANMASI

31 Aralık 2010 ve 2009 tarihleri itibarıyla faaliyet bölümleri bilgileri aşağıdaki gibidir:

	2010			
	Elyaf lar	Enerji	Diğer	Toplam
Toplam Bölüm Gelirleri	1.222.605	51.986	73.345	1.347.936
Bölümler arası gelirler	-	(7.367)	(36.257)	(43.624)
Grup dışı müşterilerden gelirler	1.222.605	44.619	37.088	1.304.312
Düzeltilmiş FVAÖK	163.376	13.894	782	178.052
Dağıtılmayan kurum giderleri (*)				(42.451)
Amortisman ve itfa payları	(46.849)	(3.800)	(3.993)	(54.642)
Diğer giderler, net (Not 20)				(67)
Finansal giderler, net (Not 21-22)				(5.122)
Vergi öncesi kar				75.770
Toplam bölüm varlıkları	920.216	203.964	169.125	1.293.305
Bölümler arası düzeltmeler ve sınıflamalar	(127.875)	(838)	(7.140)	(135.853)
Dağıtılmayan kurum varlıkları				201.450
Toplam varlıklar	792.341	203.126	161.985	1.358.902
Maddi ve maddi olmayan duran varlık alımları	34.705	126.652	6.784	168.141
Toplam bölüm yükümlülükleri	187.667	37.057	134.476	359.200
Bölümler arası düzeltmeler ve sınıflamalar	(7.140)	-	(128.713)	(135.853)
Dağıtılmayan kurum yükümlülükleri				359.790
Toplam yükümlülükler	180.527	37.057	5.763	583.137

AKSA AKRİLİK KİMYA SANAYİİ A.Ş.**1 OCAK - 31 ARALIK 2010 HESAP DÖNEMİNE AİT
KONSOLİDE FİNANSAL TABLOLARA İLİŞKİN AÇIKLAYICI NOTLAR**

(Tutarlar aksi belirtilmedikçe bin Türk Lirası ("TL") cinsinden ifade edilmiştir.)

	2009			
	Elyaf lar	Enerji	Diğer	Toplam
Toplam Bölüm Gelirleri	828.613	34.002	82.696	945.311
Bölümler arası gelirler	-	(5.194)	(34.980)	(40.174)
Grup dışı müşterilerden gelirler	828.613	28.808	47.716	905.137
Düzeltilmiş FVAÖK	157.471	7.787	(2.841)	162.417
Dağıtılmayan kurum giderleri (*)				(26.126)
Amortisman ve itfa payları	(45.134)	(2.066)	(3.522)	(50.721)
Diğer giderler, net (Not 20)				(26.317)
Finansal giderler, net (Not 21-22)				(5.684)
Vergi öncesi kar				53.568
Toplam bölüm varlıkları	893.760	143.916	125.756	1.163.432
Bölümler arası düzeltmeler ve sınıflamalar	(89.907)	(742)	(6.491)	(97.140)
Dağıtılmayan kurum varlıkları				183.388
Toplam varlıklar	803.853	143.174	119.265	1.249.680
Maddi ve maddi olmayan duran varlık alımları	99.135	56.397	9.579	165.111
Toplam bölüm yükümlülükleri	157.024	19.345	102.823	279.192
Bölümler arası düzeltmeler ve sınıflamalar	(6.491)	-	(90.649)	(97.140)
Dağıtılmayan kurum yükümlülükleri				333.245
Toplam yükümlülükler	150.533	19.345	12.174	515.297

(*) 31 Aralık 2010 tarihi itibarıyla dağıtılmayan kurum giderleri içerisinde 39.165 TL tutarında Genel Yönetim Giderleri ve 3.287 TL tutarında Araştırma ve Geliştirme gideri bulunmaktadır (2009:16.774 TL Genel Yönetim Giderleri ve 9.353 TL Araştırma Geliştirme ve Giderleri).

AKSA AKRİLİK KİMYA SANAYİİ A.Ş.

1 OCAK - 31 ARALIK 2010 HESAP DÖNEMİNE AİT KONSOLİDE FİNANSAL TABLOLARA İLİŞKİN AÇIKLAYICI NOTLAR

(Tutarlar aksi belirtilmedikçe bin Türk Lirası ("TL") cinsinden ifade edilmiştir.)

	2008			Toplam
	Elyaflar	Enerji	Diğer	
Toplam bölüm varlıkları	978.051	-	114.909	1.092.960
Bölmeler arası düzeltmeler ve sınıflamalar	(98.237)	-	(6.550)	(104.787)
Dağıtılmayan kurum varlıkları				115.979
Toplam varlıklar	879.814	-	108.359	1.104.152
Maddi ve maddi olmayan duran varlıklara ilaveler	88.834	-	3.120	91.954
Toplam bölüm yükümlülükleri	114.901	-	109.603	224.504
Bölmeler arası düzeltmeler ve sınıflamalar	(6.550)	-	(98.237)	(104.787)
Dağıtılmayan kurum yükümlülükleri				290.486
Toplam yükümlülükler	108.351	-	11.366	410.203

Bölüm Varlıkları

Raporlanabilir bölüm varlıkları ile toplam varlıklar arasındaki mutabakat aşağıdaki gibidir:

	2010	2009	2008
Raporlanabilir bölüm varlıkları	1.157.452	1.066.292	988.173
Nakit ve nakit benzerleri	64.499	102.212	43.680
Diğer alacaklar	36.930	10.920	18.196
Diğer varlıklar	77.948	48.343	32.430
Finansal yatırımlar	8.008	8.000	8.000
Maddi ve maddi olmayan duran varlıklar	8.076	7.924	7.684
Şerefiye	5.989	5.989	5.989
Toplam Varlıklar	1.358.902	1.249.680	1.104.152

AKSA AKRİLİK KİMYA SANAYİİ A.Ş.**1 OCAK - 31 ARALIK 2010 HESAP DÖNEMİNE AİT
KONSOLİDE FİNANSAL TABLOLARA İLİŞKİN AÇIKLAYICI NOTLAR**

(Tutarlar aksi belirtilmedikçe bin Türk Lirası ("TL") cinsinden ifade edilmiştir.)

Raporlanabilir bölüm yükümlülükleri ile toplam yükümlülükler arasındaki mutabakat aşağıdaki gibidir:

	2010	2009	2008
Raporlanabilir bölüm yükümlülükleri	223.347	182.052	119.717
Finansal borçlar	310.565	279.241	239.572
Türev finansal araçlar	5.000	3.786	6.745
Diğer borçlar	3.808	4.737	3.293
Borç karşılıkları	1.396	1.203	2.866
Dönem karı vergi yükümlülüğü	3.839	1.222	8.103
Diğer yükümlülükler	19.334	26.297	13.677
Çalışanlara fağlanan faydalar	2.385	2.096	1.688
Ertelenmiş vergi yükümlülüğü	13.463	14.663	14.542
Toplam Yükümlülükler	583.137	515.297	410.203

NOT 4 - NAKİT VE NAKİT BENZERLERİ

31 Aralık 2010 ve 2009 tarihleri itibarıyla nakit ve nakit benzeri değerlerin detayı aşağıda sunulmuştur:

	2010	2009
Kasa	169	104
Banka		
vadesiz TL mevduat	4.776	7.861
vadesiz dövizli mevduat	7.393	2.666
vadeli TL mevduat	17.095	39.460
vadeli dövizli mevduat	34.616	51.679
Diğer	450	442
	64.499	102.212

Vadeli mevduatlar üç aydan kısa vadeye sahiptir ve yıllık ağırlıklı faiz oranı TL mevduatlar için %8,25 (2009: %8,70), ABD Doları mevduatlar için %2,91 (2009: %2,70) ve Avro mevduatlar için %1,70'dir (2009: Yoktur).

31 Aralık 2010 ve 2009 tarihleri itibarıyla konsolide nakit akım tablosunda yer alan nakit ve nakit benzeri değerler aşağıdaki gibidir:

	2010	2009
Nakit ve nakit benzerleri	64.499	102.212
Eksi: bloke mevduatlar	(450)	(442)
Nakit ve nakit benzeri değerler	64.049	101.770

AKSA AKRİLİK KİMYA SANAYİİ A.Ş.

1 OCAK - 31 ARALIK 2010 HESAP DÖNEMİNE AİT KONSOLİDE FİNANSAL TABLOLARA İLİŞKİN AÇIKLAYICI NOTLAR

(Tutarlar aksi belirtilmedikçe bin Türk Lirası ("TL") cinsinden ifade edilmiştir.)

NOT 5 - FİNANSAL YATIRIMLAR

	2010	2009
Kote edilmemiş finansal varlıklar:		
Fitco	7.863	7.863
Aksa Egypt (*)	87	79
Akgirişim	58	58
Toplam	8.008	8.000

(*) Aksa Egypt'in ortaklık yapısında Fitco'nun %99, Ak-Pa'nın %0,5 ve Ak-Tops'un %0,5 oranında payı bulunmakta olup, Aksa Egypt, Aksa'nın dolaylı bağlı ortaklığıdır.

Kote edilmemiş finansal varlıklar, Grup'un konsolide net varlıkları, mali durumu ve sonuçları üzerinde mali açıdan önemli bir etkiye sahip olmadıklarından, konsolidasyon kapsamına alınmayan bağlı ortaklıklardır. Bu işletmeler, satılmaya hazır finansal varlıklar olarak değerlendirilmiş ve aktif piyasalarda kote edilmiş borsa fiyatlarının bulunmaması nedeniyle 31 Aralık 2004 tarihine kadar uygulanan enflasyon muhasebesi gereklilikleri çerçevesinde düzeltilmiş maliyetleri üzerinden gösterilmiştir.

31 Aralık 2010 ve 2009 tarihlerinde sona eren yıllarda finansal yatırımların hareket tabloları aşağıdaki gibidir:

	2010	2009
1 Ocak itibariyle bakiyeler	8.000	8.000
Sermaye artışına iştirak	8	-
31 Aralık itibariyle bakiyeler	8.008	8.000

NOT 6 - FİNANSAL BORÇLAR

	2010	2009
Kısa vadeli banka kredileri	113.384	106.672
Faktoring kaynaklı finansal borçlar	10.035	-
Uzun vadeli kredilerin anapara taksitleri ve faizleri	47.839	35.169
Toplam kısa vadeli finansal borçlar	171.258	141.841
Uzun vadeli banka kredileri	139.307	137.400
Toplam uzun vadeli finansal borçlar	139.307	137.400
Finansal borçlar toplamı	310.565	279.241

AKSA AKRİLİK KİMYA SANAYİİ A.Ş.**1 OCAK - 31 ARALIK 2010 HESAP DÖNEMİNE AİT
KONSOLİDE FİNANSAL TABLOLARA İLİŞKİN AÇIKLAYICI NOTLAR**

(Tutarlar aksi belirtilmedikçe bin Türk Lirası ("TL") cinsinden ifade edilmiştir.)

Banka kredileri

	2010		2009	
	Yıllık ağırlıklı ortalama etkin faiz oranı %	TL	Yıllık ağırlıklı ortalama etkin faiz oranı %	TL
Kısa vadeli banka kredileri:				
ABD Doları krediler	2,12	109.865	1,88	102.440
TL krediler	7,25	3.519	8,00	4.232
		113.384		106.672
Factoring kaynaklı finansal borçlar		10.035		-
		10.035		-
Uzun vadeli kredilerin kısa vadeli kısmı:				
ABD Doları krediler	3,48	47.839	3,97	35.169
		47.839		35.169
Toplam kısa vadeli krediler		171.258		141.841
Uzun vadeli banka kredileri:				
ABD Doları krediler	3,48	139.307	3,97	137.400
Toplam uzun vadeli krediler		139.307		137.400

	2010		2009	
	Makul değer	Kayıtlı değer	Makul değer	Kayıtlı değer
ABD Doları krediler (*)	310.627	297.011	292.580	275.009
Factoring kaynaklı finansal borçlar	10.035	10.035	-	-
TL Krediler	3.519	3.519	4.232	4.232
	324.181	310.565	296.812	279.241

(*) Swap faiz oranları dikkate alınarak hesaplanmıştır.

AKSA AKRİLİK KİMYA SANAYİİ A.Ş.

1 OCAK - 31 ARALIK 2010 HESAP DÖNEMİNE AİT KONSOLİDE FİNANSAL TABLOLARA İLİŞKİN AÇIKLAYICI NOTLAR

(Tutarlar aksi belirtilmedikçe bin Türk Lirası ("TL") cinsinden ifade edilmiştir.)

Uzun vadeli banka kredilerinin geri ödeme planı aşağıda belirtilmiştir:

	2010	2009
1-2 yıl içinde ödenecekler	46.491	34.350
2-3 yıl içinde ödenecekler	46.436	34.350
3-4 yıl içinde ödenecekler	46.380	34.350
4 yıl ve sonrasında ödenecekler	-	34.350
	139.307	137.400

Grup'un 31 Aralık 2010 tarihi itibarıyla 1.001.137 TL tutarında kullanılmayan kredi limiti bulunmaktadır (638.221 TL).

Grup'un 31 Aralık 2010 tarihi itibarıyla finansal borçlarının sözleşme sürelerine göre dağılımı aşağıda belirtilmiştir:

	2010	2009
3 aydan kısa	24.958	66.593
3-12 ay arası	146.300	75.248
1-5 yıl	139.307	137.400
	310.565	279.241

NOT 7 - TİCARİ ALACAK VE BORÇLAR

Kısa Vadeli Ticari Alacaklar:

	2010	2009
Ticari alacaklar	337.985	359.428
Eksi: Şüpheli ticari alacaklar karşılığı	(28.789)	(26.276)
Eksi: Vadeli satışlardan kaynaklanan tahakkuk etmemiş finansman geliri	(2.053)	(1.641)
Toplam kısa vadeli ticari alacaklar, net	307.143	331.511

31 Aralık 2010 ve 2009 tarihleri itibarıyla kısa vadeli ticari alacaklar ortalama 3 ay vadeye sahiptir ve ABD Doları yıllık ortalama %8 faiz oranı kullanılarak iskonto edilmiştir.

Grup'un, alacak hesaplarını tahsil etmekteki geçmiş deneyimi, ayrılan karşılıklarda göz önünde bulundurulmuştur. Bu nedenle Grup, olası tahsilat kayıpları için ayrılan karşılık dışında herhangi bir ek ticari alacak riskinin bulunmadığına inanmaktadır.

Şüpheli ticari alacaklara ayrılan karşılığın 31 Aralık 2010 ve 2009 tarihlerinde sona eren hesap dönemleri içindeki hareketleri aşağıdaki gibidir:

	2010	2009
1 Ocak	26.276	2.248
Tahsilatlar ve iptal edilen karşılıklar	(464)	-
Dönem içinde ayrılan karşılıklar	2.977	24.028
31 Aralık	28.789	26.276

AKSA AKRİLİK KİMYA SANAYİİ A.Ş.**1 OCAK - 31 ARALIK 2010 HESAP DÖNEMİNE AİT
KONSOLİDE FİNANSAL TABLOLARA İLİŞKİN AÇIKLAYICI NOTLAR**

(Tutarlar aksi belirtilmedikçe bin Türk Lirası ("TL") cinsinden ifade edilmiştir.)

Uzun Vadeli Ticari Alacaklar:

	2010	2009
Alacak senetleri ve vadeli çekler	9.729	11.935
Eksi: Vadeli satışlardan kaynaklanan tahakkuk etmemiş finansman geliri (-)	(176)	(203)
Toplam uzun vadeli ticari alacaklar, net	9.553	11.732

Ticari borçlar:

	2010	2009
Satıcılar	176.631	156.303
Borç senetleri	-	250
Eksi: Vadeli alışlardan kaynaklanan tahakkuk etmemiş finansman gideri (-)	(1.337)	(295)
Toplam kısa vadeli ticari borçlar, net	175.294	156.258

31 Aralık 2010 ve 2009 tarihleri itibarıyla ticari borçlar ortalama 3 ay vadeye sahiptir ve ABD Doları bazında yıllık ortalama %5 faiz oranı kullanılarak iskonto edilmiştir.

NOT 8 - DİĞER ALACAKLAR VE BORÇLAR

Diğer kısa vadeli alacaklar	2010	2009
İlişkili taraflardan diğer alacaklar (Not 25)	36.763	10.049
Verilen depozito ve teminatlar	155	203
Diğer	-	652
	36.918	10.904

Diğer uzun vadeli alacaklar	2010	2009
Verilen depozito ve teminatlar	12	16

Diğer kısa vadeli borçlar	2010	2009
Ödenecek vergi, resim ve harçlar	3.655	4.686
Personele borçlar	27	22
Diğer	126	29
	3.808	4.737

AKSA AKRİLİK KİMYA SANAYİİ A.Ş.

1 OCAK - 31 ARALIK 2010 HESAP DÖNEMİNE AİT KONSOLİDE FİNANSAL TABLOLARA İLİŞKİN AÇIKLAYICI NOTLAR

(Tutarlar aksi belirtilmedikçe bin Türk Lirası ("TL") cinsinden ifade edilmiştir.)

NOT 9 - STOKLAR

	2010	2009
İlk madde ve malzeme	91.339	72.446
Yarı mamuller	7.890	11.153
Mamuller	50.787	26.115
Ticari mallar	1.644	1.763
Diğer stoklar ve yedek parçalar	11.788	9.519
Eksi: Stok değer düşüklüğü	(3.952)	(6.926)
	159.496	114.070

31 Aralık 2010 ve 2009 sona eren yıllarda stok değer düşüklüğü karşılığı temel olarak mamuller ile ilişkilidir.

Grup 2009 tarihinde kaydettiği 6.926 TL tutarındaki (2008:2.698 TL) stok değer düşüklüğü karşılığını ilgili envanterin satılması nedeniyle iptal etmiştir, iptal edilen tutarlar gelir tablosunda satılan malın maliyeti içinde yer almaktadır.

NOT 10 - MADDİ DURAN VARLIKLAR

	1 Ocak 2010	İlaveler	Çıkışlar	Transferler	31 Aralık 2010
Maliyet					
Arsa ve araziler	59.187	270	-	-	59.457
Yeraltı ve yer üstü düzenlemeleri	35.475	-	(101)	8.551	43.925
Binalar	109.595	59	(495)	481	109.640
Makine, tesis ve cihazlar	730.703	524	(83)	17.839	748.983
Motorlu taşıtlar	1.257	101	-	-	1.358
Demirbaşlar	20.742	2.083	(4)	434	23.255
Yapılmakta olan yatırımlar	83.935	165.009	-	(27.311)	221.633
	1.040.894	168.046	(683)	(6)	1.208.251
Birikmiş Amortisman					
Yeraltı ve yer üstü düzenlemeleri	25.920	1.759	(3)	-	27.676
Binalar	31.175	2.248	(66)	-	33.357
Makine, tesis ve cihazlar	419.311	51.722	(29)	-	471.004
Motorlu taşıtlar	803	109	-	-	912
Demirbaşlar	15.363	998	(1)	-	16.360
	492.572	56.836	(99)	-	549.309
Net defter değeri	548.322				658.942

AKSA AKRİLİK KİMYA SANAYİİ A.Ş.**1 OCAK - 31 ARALIK 2010 HESAP DÖNEMİNE AİT
KONSOLİDE FİNANSAL TABLOLARA İLİŞKİN AÇIKLAYICI NOTLAR**

(Tutarlar aksi belirtilmedikçe bin Türk Lirası ("TL") cinsinden ifade edilmiştir.)

	1 Ocak 2009	İlaveler	Çıkışlar	Transferler	31 Aralık 2009
Maliyet					
Arsa ve araziler	59.187	-	-	-	59.187
Yeraltı ve yer üstü düzenlemeleri	34.900	6	-	569	35.475
Binalar	100.329	25	(1.090)	10.331	109.595
Makine, tesis ve cihazlar	612.261	13.054	(16)	105.404	730.703
Motorlu taşıtlar	882	429	(54)	-	1.257
Demirbaşlar	19.986	826	(160)	90	20.742
Yapılmakta olan yatırımlar	57.024	144.046	-	(117.135)	83.935
	884.569	158.386	(1.320)	(741)	1.040.894
Birikmiş Amortisman					
Yeraltı ve yer üstü düzenlemeleri	24.427	1.493	-	-	25.920
Binalar	29.172	2.142	(139)	-	31.175
Makine, tesis ve cihazlar	371.636	47.691	(16)	-	419.311
Motorlu taşıtlar	804	56	(57)	-	803
Demirbaşlar	14.661	852	(150)	-	15.363
	440.700	52.234	(362)	-	492.572
Net defter değeri	443.869				548.322

Yapılmakta olan yatırımlar hesabına ilaveler rakamı ağırlıklı olarak kömür santrali projesi ve karbon elyaf ünitesi kapsamında yapılan harcamalardan oluşmaktadır.

31 Aralık 2010 tarihinde sona eren hesap döneminde kömür santrali tesisi inşaatı ile doğrudan ilişkilendirilerek aktifleştirilen 6.555 TL, 31 Aralık 2009 tarihinde sona eren hesap döneminde kömür santrali ve karbon elyaf üretim tesisi inşaatı ile ilişkilendirilerek aktifleştirilen 2.707 TL finansman maliyeti bulunmaktadır.

Cari dönem amortisman giderlerinin 51.809 TL'si (2009: 46.541 TL) satılan malın maliyetine, 254 TL'si (2009: 2.417 TL) araştırma geliştirme giderlerine, 894 TL'si (2009: 744 TL) genel yönetim giderlerine, 75 TL'si (2009: 45 TL) pazarlama, satış ve dağıtım giderlerine, henüz tamamlanmamış proje geliştirme maliyetleri amortisman tutarı olan 3.803 TL'si (2009: 2.487 TL) yapılmakta olan yatırımlara dahil edilmiştir.

31 Aralık 2010 tarihi itibarıyla maddi duran varlıklar üzerinde teminat, rehin ve ipotek bulunmamaktadır (2009: Yoktur).

AKSA AKRİLİK KİMYA SANAYİİ A.Ş.**1 OCAK - 31 ARALIK 2010 HESAP DÖNEMİNE AİT
KONSOLİDE FİNANSAL TABLOLARA İLİŞKİN AÇIKLAYICI NOTLAR**

(Tutarlar aksi belirtilmedikçe bin Türk Lirası ("TL") cinsinden ifade edilmiştir.)

NOT 11 - MADDİ OLMAYAN DURAN VARLIKLAR

	1 Ocak 2010	İlaveler	Transferler	31 Aralık 2010
Maliyet:				
Haklar	1.648	-	-	1.648
Geliştirme maliyetleri	7.117	-	-	7.117
Diğer maddi olmayan duran varlıklar	1.476	95	6	1.577
	10.241	95	6	10.342
Birikmiş İtfa Payı				
Haklar	1.463	17	-	1.480
Geliştirme maliyetleri	830	1.486	-	2.316
Diğer maddi olmayan duran varlıklar	1.264	107	-	1.371
	3.557	1.610	-	5.167
Net defter değeri	6.684			5.175

Cari dönem amortisman giderlerinin 108 TL'si (2009: 216 TL) satılan malın maliyetine, 1.486 TL'si (2009: 742 TL) araştırma geliştirme giderlerine, 16 TL'si (2009: 16 TL) genel yönetim giderlerine dahil edilmiştir.

	1 Ocak 2009	İlaveler	Çıkışlar	Transferler	31 Aralık 2009
Maliyet					
Haklar	1.469	-	-	179	1.648
Geliştirme maliyetleri	-	6.555	-	562	7.117
Diğer maddi olmayan duran varlıklar	1.376	170	(70)	-	1.476
	2.845	6.725	(70)	741	10.241
Birikmiş İtfa Payı					
Haklar	1.448	15	-	-	1.463
Geliştirme maliyetleri	-	830	-	-	830
Diğer maddi olmayan duran varlıklar	1.198	129	(63)	-	1.264
	2.646	974	(63)	-	3.557
Net defter değeri	199				6.684

AKSA AKRİLİK KİMYA SANAYİİ A.Ş.**1 OCAK - 31 ARALIK 2010 HESAP DÖNEMİNE AİT
KONSOLİDE FİNANSAL TABLOLARA İLİŞKİN AÇIKLAYICI NOTLAR**

(Tutarlar aksi belirtilmedikçe bin Türk Lirası ("TL") cinsinden ifade edilmiştir.)

NOT 12 - ŞEREFİYE

31 Aralık 2010 tarihi itibarıyla net defter değeri 5.989 TL (2009: 5.989 TL) tutarındaki şerefiyenin tümü 2007 yılında Ak-Tops Tekstil Sanayi A.Ş.'nin %50 oranındaki payının satın alımı sonucunda oluşmuştur.

Not 2.4'te Grup'un şerefiyenin değer düşüklüğünün değerlendirilmesi detaylı bir şekilde anlatılmıştır ve 31 Aralık 2010 ve 2009 tarihleri itibarıyla 5.989 TL tutarındaki şerefiyenin kayıtlı değerinde herhangi bir değişiklik tespit edilmemiştir.

NOT 13 - KARŞILIKLAR, KOŞULLU VARLIK VE YÜKÜMLÜLÜKLER

Karşılıklar:

	2010	2009
Kullanılmamış izin ücretleri karşılığı (Not 14)	917	906
Dava karşılıkları	842	741
Diğer borç ve gider karşılıkları	478	466
	2.237	2.113

Koşullu varlık ve yükümlülükler:

a) Grup'un üçüncü şahıslara vermiş olduğu teminat, rehin ve ipoteklerin toplam tutarları dönemler itibarıyla aşağıdaki gibidir:

	2010	2009
Verilen teminatlar	298.604	255.395

b) Kısa vadeli ticari alacaklar için alınmış teminat mektupları, teminat çek ve senetleri, ipotekler ve alınmış diğer teminatlar aşağıdaki gibidir:

	2010	2009
Alınan ipotekler	36.310	15.602
Alınan teminat çek ve senetleri	25.169	22.514
Alınan teminat mektupları	7.249	13.706
Alınan diğer teminatlar (*)	117.262	93.343
	185.990	145.165

(*) Diğer teminatlar teyitli/teyitsiz akreditiflerden, doğrudan borçlandırma sistemi (DBS) limitleri, Eximbank limitleri ile akreditiflerden oluşmaktadır.

AKSA AKRİLİK KİMYA SANAYİİ A.Ş.

1 OCAK - 31 ARALIK 2010 HESAP DÖNEMİNE AİT KONSOLİDE FİNANSAL TABLOLARA İLİŞKİN AÇIKLAYICI NOTLAR

(Tutarlar aksi belirtilmedikçe bin Türk Lirası ("TL") cinsinden ifade edilmiştir.)

c) Grup tarafından verilen teminat, rehin ve ipotekler ("TRİ"):

A. Kendi tüzel kişiliği adına vermiş olduğu TRİ'lerin toplam tutarı	298.604	255.395
B. Tam konsolidasyon kapsamına dahil edilen bağlı ortaklıklar lehine vermiş olduğu TRİ'lerin toplam tutarı	-	-
C. Olağan ticari faaliyetlerinin yürütülmesi amacıyla diğer 3. kişilerin borcunu temin amacıyla vermiş olduğu TRİ'lerin toplam tutarı	-	-
D. Diğer verilen TRİ'lerin toplam tutarı		
i) Ana ortaklık lehine vermiş olduğu TRİ'lerin toplamı	-	-
ii) B ve C maddeleri kapsamına girmeyen diğer Grup şirketleri lehine vermiş olduğu TRİ'lerin toplam tutarı	-	-
iii) C maddesi kapsamına girmeyen 3. Kişiler lehine vermiş olduğu TRİ'lerin toplam tutarı	-	-
	298.604	255.395

NOT 14 - ÇALIŞANLARA SAĞLANAN FAYDALAR

Kısa vadeli çalışanlara sağlanan faydalar	2010	2009
Kullanılmamış izin ücretleri karşılığı	917	906
Uzun vadeli çalışanlara sağlanan faydalar		
Kıdem tazminatı karşılığı	13.168	11.520

Kıdem tazminatı karşılığı

Kıdem tazminatı karşılığı aşağıdaki açıklamalar çerçevesinde ayrılmaktadır.

Türk İş Kanunu'na göre, Grup bir senesini doldurmuş olan ve Grup'la ilişkisi kesilen veya emekli olan. 25 hizmet (kadınlarda 20) yılını dolduran ve emekliliğini kazanan (kadınlar için 58 yaşında, erkekler için 60 yaşında), askere çağrılan veya vefat eden personeli için kıdem tazminatı ödemekle mükelleftir. 23 Mayıs 2002'deki mevzuat değişikliğinden sonra emeklilikten önceki hizmet süresine ilişkin bazı geçiş süreci maddeleri çıkartılmıştır. Ödenecek tazminat her hizmet yılı için bir aylık maaş kadardır ve bu tutar 31 Aralık 2010 tarihi itibarıyla 2.517 TL (2009: 2.365 TL) ile sınırlandırılmıştır.

Kıdem tazminatı yükümlülüğü yasal olarak herhangi bir fonlamaya tabi değildir ve herhangi bir fonlama şartı bulunmamaktadır.

Kıdem tazminatı karşılığı çalışanların emekliliği halinde ödenmesi gereken muhtemel yükümlülüğün bugünkü değerinin tahminiyle hesaplanır.

AKSA AKRİLİK KİMYA SANAYİİ A.Ş.**1 OCAK - 31 ARALIK 2010 HESAP DÖNEMİNE AİT
KONSOLİDE FİNANSAL TABLOLARA İLİŞKİN AÇIKLAYICI NOTLAR**

(Tutarlar aksi belirtilmedikçe bin Türk Lirası ("TL") cinsinden ifade edilmiştir.)

UMS 19 "Çalışanlara Sağlanan Faydalar" kıdem tazminatı karşılığını tahmin etmek için aktüer değerlendirme yöntemlerinin geliştirilmesini öngörmektedir. Buna göre toplam yükümlülüğün hesaplanmasında aşağıda yer alan aktüer öngörüler kullanılmıştır:

	2010	2009
İskonto oranı (%)	4,66	5,92
Emeklilik olasılığı (%)	98,92	98,86

Temel varsayım, her yıllık hizmet için belirlenen tavan karşılığının enflasyon ile orantılı olarak artmasıdır. Böylece uygulanan iskonto oranı enflasyonun beklenen etkilerinden arındırılmış gerçek oranı gösterir. Grup'un kıdem tazminatı karşılığı, kıdem tazminatı tavanı her altı ayda bir ayarlandığı için 1 Ocak 2011 tarihinden itibaren geçerli olan 2.623 TL (1 Ocak 2010: 2.427 TL) üzerinden hesaplanmaktadır.

Kıdem tazminatı karşılığının yıl içindeki hareketleri aşağıdaki gibidir:

	2010	2009
1 Ocak itibariyle bakiyeler	11.520	9.354
Hizmet maliyeti	1.748	2.872
Faiz maliyeti	682	586
Ödenen tazminatlar	(1.568)	(1.951)
Aktüeryal kayıp	786	659
31 Aralık itibariyle bakiyeler	13.168	11.520

NOT 15 - DİĞER VARLIK VE YÜKÜMLÜLÜKLER**Diğer dönen varlıklar:**

	2010	2009
KDV alacakları (*)	41.244	31.928
Devreden KDV	26.588	14.125
Verilen sipariş avansları	8.863	3.948
Personel avansları	1.719	1.294
Gelecek aylara ait giderler	1.293	883
Peşin ödenen vergi ve fonlar	-	16
İş avansları	216	97
	79.923	52.291

(*) KDV alacak bakiyesi Grup'un yapmış olduğu ihracattan doğan ve diğer çeşitli vergi yükümlülükleriyle mahsup edilebilen vergi alacaklarından oluşmaktadır.

AKSA AKRİLİK KİMYA SANAYİİ A.Ş.

1 OCAK - 31 ARALIK 2010 HESAP DÖNEMİNE AİT KONSOLİDE FİNANSAL TABLOLARA İLİŞKİN AÇIKLAYICI NOTLAR

(Tutarlar aksi belirtilmedikçe bin Türk Lirası ("TL") cinsinden ifade edilmiştir.)

Diğer duran varlıklar:

	2010	2009
Verilen sabit kıymet avansları	6.797	51.353
Diğer	98	15
	6.895	51.368

Diğer kısa vadeli yükümlülükler:

	2010	2009	2008
Alınan sipariş avansları	4.764	9.952	8.808
Ertelenmiş gelirler (*)	978	522	278
Diğer	123	924	154
	5.865	11.398	9.240

Diğer uzun vadeli yükümlülükler:

	2010	2009	2008
Ertelenmiş gelirler (*)	13.469	14.899	4.437
	13.469	14.899	4.437

(*) Araştırma-Geliştirme projeleri kapsamında yapılan yatırımlara istinaden alınan devlet teşvikleri (Not 2.5.b), bilançoda ertelenmiş gelir olarak gösterilir ve ilişkilendirildikleri varlığın tahmini faydalı ömrü boyunca doğrusal olarak konsolide gelir tablosuyla ilişkilendirilir.

Grup'un 2008 ve 2009 yıllarında Ar-Ge tesisi yatırımlarına istinaden TÜBİTAK ve T.C. Başbakanlık Dış Ticaret Müsteşarlığı'ndan nakden tahsil ettiği teşvik, hibe ve destekler, ilgili varlıkların ortalama ekonomik ömrü ile ilişkilendirilerek 16 yılda gelir olarak muhasebeleştirilmektedir.

AKSA AKRİLİK KİMYA SANAYİİ A.Ş.**1 OCAK - 31 ARALIK 2010 HESAP DÖNEMİNE AİT
KONSOLİDE FİNANSAL TABLOLARA İLİŞKİN AÇIKLAYICI NOTLAR**

(Tutarlar aksi belirtilmedikçe bin Türk Lirası ("TL") cinsinden ifade edilmiştir.)

NOT 16 - TÜREV FİNANSAL ARAÇLAR

	31 Aralık 2010		31 Aralık 2009		31 Aralık 2008	
	Varlık	Yükümlülük	Varlık	Yükümlülük	Varlık	Yükümlülük
Riskten korunma amaçlı	-	5.000	-	3.786	-	4.685
Alım-satım amaçlı	-	-	-	-	-	2.060
	-	5.000	-	3.786	-	6.745

Riskten korunma amaçlı türev finansal araçlar:

	31 Aralık 2010		31 Aralık 2009		31 Aralık 2008	
	Kontrat tutarı	Rayiç Değer Yükümlülük	Kontrat tutarı	Rayiç Değer Yükümlülük	Kontrat tutarı	Rayiç Değer Yükümlülük
Faiz oranı swap işlemleri	118.686	5.000	121.933	3.786	123.988	4.685
	118.686	5.000	121.933	3.786	123.988	4.685

Türev finansal araçlar ilk olarak kayda alınmalarında elde etme maliyeti ile, kayda alınmalarını izleyen dönemlerde ise gerçeğe uygun değerleri ile değerlendirilmektedir. Grup'un türev finansal araçlarını ağırlıklı olarak vadeli döviz alım-satım sözleşmeleri ile faiz oranı swap işlemleri oluşturmaktadır.

Grup, türev sözleşmesi yapıldığı tarihte, kayıtlı bir varlığın veya yükümlülüğün veya belirli bir riskle ilişkisi kurulabilen ve gerçekleşmesi muhtemel olan işlemlerin nakit akışlarında belirli bir riskten kaynaklanan ve kar/zararı etkileyebilecek değişimlere karşı korunmayı sağlayan işlemleri (nakit akım riskinden korunma) olduğunu belirlemektedir.

Söz konusu türev finansal araçlar ekonomik olarak Grup için risklere karşı etkin bir koruma sağlaması ve risk muhasebesi yönünden de gerekli koşulları taşıması nedeniyle konsolide finansal tablolarda riskten korunma amaçlı türev finansal araçlar olarak muhasebeleştirilmektedir. Grup, etkin olarak nitelendirilen finansal riskten korunma işlemine ilişkin kazanç ve kayıplarını, vergi etkilerinden sonra, özkaynaklarda "finansal riskten korunma rezervi" altında göstermektedir.

Finansal riskten korunma aracının satılması, süresinin sona ermesi veya finansal riskten korunma amaçlı olduğu halde finansal riskten korunma muhasebesi koşullarını sağlayamaması veya taahhüt edilen ya da gelecekte gerçekleşmesi muhtemel işlemin gerçekleşmesinin beklenmediği durumlardan birinin oluşması halinde, taahhüt edilen ya da gelecekte gerçekleşmesi muhtemel işlem gerçekleşene kadar finansla riskten korunma aracı özkaynaklar içerisinde ayrı olarak sınıflandırılmaya devam eder. Taahhüt edilen ya da gelecekte gerçekleşmesi muhtemel işlem gerçekleştiğinde gelir tablosuna kaydedilir ya da gerçekleşmeyeceği öngörülürse, işlem ile ilgili birikmiş kazanç veya kayıplar kar veya zarar olarak konsolide finansal tablolara yansıtılır.

31 Aralık 2010 tarihi itibarıyla sabit faiz oranları %2,5 ile %4,2 arasında değişmektedir (2009: %2,5 - %4,2). Başlıca değişken faiz oranları EURIBOR ve LIBOR'dur. 31 Aralık 2010 tarihi itibarıyla swap işlemlerinden doğan ve özsermayede riskten korunma yedekleri içinde yer alan kar ve zararlar, uzun vadeli banka kredilerinin geri ödemesine kadar düzenli olarak gelir tablosuna aktarılır (Not 6).

AKSA AKRİLİK KİMYA SANAYİİ A.Ş.

1 OCAK - 31 ARALIK 2010 HESAP DÖNEMİNE AİT KONSOLİDE FİNANSAL TABLOLARA İLİŞKİN AÇIKLAYICI NOTLAR

(Tutarlar aksi belirtilmedikçe bin Türk Lirası ("TL") cinsinden ifade edilmiştir.)

Alım-satım amaçlı türev finansal araçlar:

Grup'un 31 Aralık 2008 tarihi itibarıyla yapmış olduğu forward sözleşmeleri bulunmaktadır. Söz konusu forward işlemleri risk muhasebesi yönünden gerekli koşulları taşıyamaması nedeniyle konsolide finansal tablolarda alım-satım amaçlı türev finansal araçlar olarak muhasebeleştirilmektedir ve bu türev finansal araçların makul değerlerinde oluşan değişimler gelir tablosu ile ilişkilendirilmektedir.

NOT 17 - ÖZKAYNAKLAR

Aksa, SPK'ya kayıtlı olan şirketlerin yararlandığı kayıtlı sermaye sistemini uygulamakta olup ve nominal değeri 1 TL ("bir Türk Lirası") nama yazılı hisselerle temsil edilen kayıtlı sermayesi için bir tavan belirlemiştir. Aksa'nın 31 Aralık 2010 ve 31 Aralık 2009 tarihleri itibarıyla tarihi ve ödenmiş sermayesi aşağıda gösterilmiştir:

	2010	2009
Kayıtlı sermaye limiti (tarihi)	425.000	425.000
Çıkarılmış sermaye	185.000	185.000

Grup'un 31 Aralık 2010 ve 31 Aralık 2009 tarihlerindeki hissedarları ve sermaye içindeki payları tarihi değerlerle aşağıdaki gibidir:

	Hisse %	2010	Hisse %	2009
Akkök Sanayi Yatırım ve Geliştirme A.Ş.	39,58	73.223	39,58	73.223
Emniyet Ticaret ve Sanayi A.Ş.	18,72	34.632	18,72	34.632
Diğer	41,70	77.145	41,70	77.145
	100,00	185.000	100,00	185.000
Sermaye düzeltmesi farkları		195.175		195.175
Toplam ödenmiş sermaye		380.175		380.175

Kar yedekleri - geçmiş yıl kar/zararları

Kanuni defterlerdeki birikmiş karlar, aşağıda belirtilen kanuni yedeklerle ilgili hüküm haricinde dağıtılabilmektedir.

Türk Ticaret Kanunu'na göre yasal yedekler birinci ve ikinci tertip yasal yedekler olmak üzere ikiye ayrılır. Türk Ticaret Kanunu'na göre birinci tertip yasal yedekler, şirketin ödenmiş sermayesinin %20'sine ulaşıncaya kadar, kanuni net karın %5'i olarak ayrılır. İkinci tertip yasal yedekler ise ödenmiş sermayenin %5'ini aşan dağıtılan karın %10'udur. Türk Ticaret Kanunu'na göre, yasal yedekler ödenmiş sermayenin %50'sini geçmediği sürece sadece zararları netleştirmek için kullanılabilir, bunun dışında herhangi bir şekilde kullanılması mümkün değildir.

Halka açık şirketler, temettü dağıtımlarını SPK'nın öngördüğü şekilde aşağıdaki gibi yaparlar:

9 Ocak 2009 tarih, 1/6 sayılı SPK kararı uyarınca, finansal tablo düzenleme yükümlülüğü bulunan işletmelerce dağıtılabilmektedir karın hesaplanmasında finansal tablolarda yer alan kar içinde görünen; bağlı ortaklık, müşterek yönetime tabi teşebbüs ve iştiraklerden ana ortaklığın finansal tablolarına intikal eden kar tutarlarının, şirketlerin yasal kayıtlarında bulunan kaynaklarından karşılanabildiği sürece, genel kurullarınca kar dağıtım kararı alınmış olmasına bakılmaksızın, dağıtacakları kar tutarını SPK'nın Seri:XI, No:29 sayılı "Sermaye Piyasasında Finansal Raporlamaya İlişkin Esaslar Tebliği" çerçevesinde hazırlayıp kamuya ilan edecekleri finansal tablolarında yer alan net dönem karlarını dikkate alarak hesaplamalarına imkan tanınmasına karar verilmiştir.

AKSA AKRİLİK KİMYA SANAYİİ A.Ş.

1 OCAK - 31 ARALIK 2010 HESAP DÖNEMİNE AİT KONSOLİDE FİNANSAL TABLOLARA İLİŞKİN AÇIKLAYICI NOTLAR

(Tutarlar aksi belirtilmedikçe bin Türk Lirası ("TL") cinsinden ifade edilmiştir.)

SPK'nın 27 Ocak 2010 tarihli kararı ile payları borsada işlem gören halka açık anonim ortaklıklar için yapılacak temettü dağıtımı konusunda herhangi bir asgari kar dağıtım zorunluluğu getirilmemesine karar verilmiştir.

Sermaye enflasyon düzeltmesi farkları ile olağanüstü yedeklerin kayıtlı değerleri bedelsiz sermaye artırımını nakit kar dağıtımına ya da zarar mahsubunda kullanılabilecektir. Ancak sermaye enflasyon düzeltmesi farkları, nakit kar dağıtımında kullanılması durumunda kurumlar vergisine tabi olacaktır.

Grup'un 26 Nisan 2010 tarihinde yapılan Olağan Genel Kurul toplantısında, tamamı 31 Aralık 2009 tarihinde sona eren yıla ait cari yıl net dönem karından karşılanmak üzere 16.250 TL tutarında nakit temettü dağıtımı yapılmasına karar verilmiştir. Temettü dağıtımı 31 Mayıs 2010 tarihinde gerçekleşmiştir.

9 Ocak 2009 tarihli Kurul Kararı ile şirketlerin yasal kayıtlarında bulunan geçmiş yıl zararlarının düşülmesinden sonra kalan dönem karı ve kar dağıtımına konu edilebilecek diğer kaynakların toplam tutarına Seri:XI, No:29 sayılı Tebliği çerçevesinde hazırlanıp kamuya ilan edilecek finansal tablo dipnotlarında yer verilmesine karar verilmiştir. Aksa Akrilik Kimya Sanayii A.Ş.'nin yasal kayıtlarında geçmiş yıl zararı bulunmayıp, 31 Aralık 2010 tarihi itibarıyla net dönem karı 78.730 TL, olağanüstü yedekler tutarı ise 301.242 TL'dir.

NOT 18 - SATIŞLAR VE SATIŞLARIN MALİYETİ

	2010	2009
Yurtiçi mal satışları	828.683	556.085
Yurtdışı mal satışları	492.259	369.432
Dış ticaret aracılık gelirleri	665	632
Diğer satışlar	108	2.170
Satıştan iadeler (-)	(3.965)	(4.506)
Diğer indirimler (-)	(13.438)	(18.676)
Net satış gelirleri	1.304.312	905.137
Satışların maliyeti (-)	(1.142.683)	(753.337)
Brüt esas faaliyet karı	161.629	151.800

AKSA AKRİLİK KİMYA SANAYİİ A.Ş.

1 OCAK - 31 ARALIK 2010 HESAP DÖNEMİNE AİT KONSOLİDE FİNANSAL TABLOLARA İLİŞKİN AÇIKLAYICI NOTLAR

(Tutarlar aksi belirtilmedikçe bin Türk Lirası ("TL") cinsinden ifade edilmiştir.)

NOT 19 - NİTELİKLERİNE GÖRE GİDERLER

	2010	2009
İlk madde ve malzeme gideri	1.008.498	658.899
Personel giderleri	56.615	53.486
Amortisman giderleri	54.642	50.721
Genel üretim gideri	46.954	13.255
Komisyon giderleri	11.426	7.773
İhracat giderleri	9.498	6.615
Danışmanlık ve müşavirlik giderleri	8.490	5.483
Bilgi işlem hizmet giderleri	4.049	3.248
Seyahat giderleri	3.404	2.043
Çeşitli vergi giderleri	2.356	692
Bakım, onarım ve temizlik giderleri	1.946	1.063
Kira giderleri	1.791	904
Çevre gideri	1.364	624
Sosyal giderler	1.345	1.673
Diğer	10.975	13.089
	1.223.353	819.568

NOT 20 - DİĞER FAALİYETLERDEN GELİRLER/ GİDERLER

31 Aralık 2010 tarihi itibarıyla diğer gider, net tutarı 67 TL 'dir (31 Aralık 2009 : 26.317 TL). Bu tutar yer alan ana gelir/gider kalemlerini 1.869 TL konusu kalmayan karşılık geliri (31 Aralık 2009:156 TL), 1.344 TL Ar-Ge teşvik prim geliri (31 Aralık 2009:504 TL) ile 2.977 TL tutarında şüpheli alacak karşılık gideri (31 Aralık 2009:24.028 TL) oluşturmaktadır.

NOT 21 - FİNANSAL GELİRLER

	2010	2009
Kur farkı gelirleri	90.304	113.063
Vadeli satış faiz gelirleri	17.712	8.961
Faiz gelirleri	6.433	3.632
Vade farkı gelirleri	6.356	12.092
	120.805	137.748

NOT 22 - FİNANSAL GİDERLER

	2010	2009
Kur farkı giderleri	107.167	123.719
Vadeli alım faiz gideri	13.143	16.216
Borçlanma giderleri	5.617	3.497
	125.927	143.432

AKSA AKRİLİK KİMYA SANAYİİ A.Ş.**1 OCAK - 31 ARALIK 2010 HESAP DÖNEMİNE AİT
KONSOLİDE FİNANSAL TABLOLARA İLİŞKİN AÇIKLAYICI NOTLAR**

(Tutarlar aksi belirtilmedikçe bin Türk Lirası ("TL") cinsinden ifade edilmiştir.)

NOT 23 - VERGİ VARLIK VE YÜKÜMLÜLÜKLERİ

	2010	2009
Cari dönem kurumlar vergisi	(14.813)	(11.283)
Ertelenmiş vergi geliri, net	957	58
Toplam vergi gideri, net	(13.856)	(11.225)

Ertelenmiş Vergi Varlık ve Yükümlülükleri

31 Aralık 2010, 31 Aralık 2009 ve 31 Aralık 2008 tarihleri itibarıyla toplam geçici farklar ve yasallaşmış vergi oranları kullanılarak hesaplanan ertelenmiş vergi varlıkları ve yükümlülükleri aşağıdaki gibidir:

	Vergilendirilebilir Geçici Farklar			Ertelenmiş Vergi Varlığı/(Yükümlülüğü)		
	2010	2009	2008	2010	2009	2008
Maddi ve maddi olmayan duran varlıklar	(96.353)	(97.646)	(92.964)	(19.271)	(19.529)	(18.593)
Ticari borçlar	(1.337)	(816)	(1.431)	(267)	(163)	(286)
Diğer	(308)	(270)	26	(62)	(54)	5
Ertelenmiş vergi yükümlülüğü				(19.600)	(19.746)	(18.874)
Stoklar	3.663	6.767	1.417	733	1.353	283
Çalışanlara sağlanan faydalar	13.168	11.520	9.354	2.634	2.304	1.871
Türev finansal araçlar	5.000	3.786	6.745	1.000	757	1.349
Ticari alacaklar	6.682	2.056	3.000	1.336	411	600
Diğer kısa vadeli yükümlülükler	1.788	908	935	358	182	187
Diğer	379	379	210	76	76	42
Ertelenmiş vergi varlıkları				6.137	5.083	4.332
Ertelenmiş vergi yükümlülüğü, net				(13.463)	(14.663)	(14.542)

AKSA AKRİLİK KİMYA SANAYİİ A.Ş.

1 OCAK - 31 ARALIK 2010 HESAP DÖNEMİNE AİT KONSOLİDE FİNANSAL TABLOLARA İLİŞKİN AÇIKLAYICI NOTLAR

(Tutarlar aksi belirtilmedikçe bin Türk Lirası ("TL") cinsinden ifade edilmiştir.)

31 Aralık tarihleri arasında ertelenmiş vergi yükümlülüğünün hareketleri aşağıdaki gibidir:

	2010	2009
1 Ocak	14.663	14.542
Cari dönem ertelenmiş vergi geliri, net	(957)	(58)
Özkaynaklarla ilişkilendirilen tutar	(243)	179
31 Aralık itibariyle bakiyeler	13.463	14.663
	2010	2009
Hesaplanan kurumlar vergisi	14.813	11.283
Katma Değer Vergisi alacağından mahsup edilen tutar	(10.974)	(10.061)
Dönem karı vergi yükümlülüğü	3.839	1.222

31 Aralık 2010 ve 2009 tarihlerinde sona eren hesap dönemlerine ait konsolide gelir tablolarında yer alan vergi giderinin mutabakatı aşağıdaki gibidir:

	2010	2009
Konsolide finansal tablolarda yer alan vergi öncesi kar	75.770	53.568
Grup'un beklenen vergi gideri (%20)	15.154	10.714
Kanunen kabul edilmeyen giderler	5.134	4.851
Vergiden istisna diğer gelirler	(8.109)	(3.076)
Temettü geliri	(2.524)	(2.192)
Diğer	(990)	2.970
Vergi etkisi (%20)	(1.298)	511
Grup'un cari dönem vergi gideri	13.856	11.225

NOT 24 - HİSSE BAŞINA KAZANÇ

Konsolide gelir tablosunda belirtilen hisse başına kazanç, net dönem karının ilgili dönem içinde çıkarılmış hisse senetlerinin ağırlıklı ortalama adedine bölünmesi ile tespit edilir.

	2010	2009
Ana ortaklığa ait net dönem karı (TL) (*)	56.718.366	39.984.014
Çıkarılmış adi hisse senetlerinin ağırlıklı ortalama adedi	185.000.000	185.000.000
1 adet hisse başına kazanç (TL)	0,31	0,22

(*) Tutarlar TL cinsinden ifade edilmiştir.

AKSA AKRİLİK KİMYA SANAYİİ A.Ş.**1 OCAK - 31 ARALIK 2010 HESAP DÖNEMİNE AİT
KONSOLİDE FİNANSAL TABLOLARA İLİŞKİN AÇIKLAYICI NOTLAR**

(Tutarlar aksi belirtilmedikçe bin Türk Lirası ("TL") cinsinden ifade edilmiştir.)

NOT 25 - İLİŞKİLİ TARAF AÇIKLAMALARI

31 Aralık 2010 ve 2009 tarihleri itibarıyla ilişkili taraflardan ticari alacaklar aşağıdaki gibidir:

	2010	2009
Ak-Al Tekstil Sanayii A.Ş.	11.196	4.388
Aksa Egypt	4.540	2.205
Akkim Kimya San. ve Tic. A.Ş.	793	-
Diğer	52	83
Eksi: Alacak reeskontu (-)	(232)	(95)
	16.349	6.581

İlişkili taraflardan ticari olmayan alacaklar aşağıdaki gibidir (konsolide bilançoda "Diğer Alacaklar" içerisinde yer almaktadır):

	2010	2009
Akport Tekirdağ Liman İşletmeleri A.Ş. (*)	20.098	6.023
Akkök Sanayi Yatırım ve Geliştirme A.Ş. (*)	13.146	-
Akmetem Poliüretan Sanayi ve Ticaret A.Ş. (*)	3.519	3.505
Diğer	-	521
	36.763	10.049

(*) Bağlı ortaklıklardan Ak-Pa'nın kullandığı ve grup şirketlerine sağladığı ihracat kredisi alacaklarını içermektedir.

İlişkili taraflara kısa vadeli ticari borçlar aşağıdaki gibidir:

	2010	2009
Akenerji Doğal Gaz İthalat İhracat ve Toptan Tic. A.Ş.	24.637	-
Akkim Kimya San. ve Tic. A.Ş.	8.014	6.072
Akenerji Elektrik Üretim A.Ş.	2.859	5.627
Aktek Bilgi İletişim Teknolojisi San. ve Tic. A.Ş.	812	315
Akkök Sanayi Yatırım ve Geliştirme A.Ş.	529	910
Dinkal Sigorta Acenteliği A.Ş.	73	37
Diğer	50	184
Eksi: Borç reeskontu (-)	(545)	(240)
	36.429	12.905

İlişkili taraflara uzun vadeli ticari borçlar aşağıdaki gibidir:

	2010	2009
Akenerji Elektrik Üretim A.Ş.	-	2.836
Borç reeskontu (-)	-	(281)
	-	2.555

AKSA AKRİLİK KİMYA SANAYİİ A.Ş.

1 OCAK - 31 ARALIK 2010 HESAP DÖNEMİNE AİT KONSOLİDE FİNANSAL TABLOLARA İLİŞKİN AÇIKLAYICI NOTLAR

(Tutarlar aksi belirtilmedikçe bin Türk Lirası ("TL") cinsinden ifade edilmiştir.)

31 Aralık 2010 ve 2009 tarihlerinde sona eren yıllarda ilişkili taraflara yapılan satışlar aşağıdaki gibidir:

	2010	2009
Aksa Egypt	44.600	37.265
Akkim Kimya San. ve Tic. A.Ş.	36.093	24.541
Ak-Al Tekstil Sanayii A.Ş.	32.247	24.823
Akenerji Elektrik Üretim A.Ş.	276	1.302
Diğer	394	1.451
	113.610	89.382

31 Aralık 2010 ve 2009 tarihlerinde sona eren yıllarda ilişkili taraflardan yapılan mal ve hizmet alımları aşağıdaki gibidir:

	2010	2009
Akkim Kimya San. ve Tic. A.Ş.	60.039	57.985
Akenerji Doğal Gaz İthalat İhracat ve Toptan Tic. A.Ş.	24.637	-
Akkök Sanayi Yatırım ve Geliştirme A.Ş.	6.248	4.449
Aktek Bilgi İşlem Tekn. San.ve Tic.A.Ş.	4.723	4.162
Dinkal Sigorta Acenteliği A.Ş.	1.552	1.784
Ak Havacılık ve Ulaştırma Hizmetleri A.Ş.	1.080	932
Ak-Al Tekstil Sanayii A.Ş.	1.041	1.020
Akenerji Elektrik Üretim A.Ş. (*)	901	52.880
Ak-Han Bakım Yönt. Serv. Hizm. Güven. Malz. A.Ş.	488	552
	100.709	123.764

(*) 2009 yılında Akenerji Elektrik Üretim A.Ş.'den 11.339 TL tutarında sabit kıymet alımı gerçekleşmiştir. 2009 yılında gerçekleştirilen diğer alımları enerji alımları oluşturmaktadır.

İlişkili taraflardan yapılan alışlar enerji ve kimyevi madde, hizmet alımları, danışmanlık ve kira giderlerinden oluşmaktadır.

Şirket üst düzey kadrosunu, yürütme kurulu ve yönetim kurulu üyeleri olarak belirlemiştir.

	2010	2009
Maaşlar ve diğer kısa vadeli çalışanlara sağlanan haklar	4.022	4.549
Kıdem tazminatı karşılık gideri	42	35
Çalışma dönemi sonrası sağlanan faydalar	-	-
Diğer uzun vadeli faydalar	-	-
Hisse bazlı ödemeler	-	-
	4.044	4.584

AKSA AKRİLİK KİMYA SANAYİİ A.Ş.

1 OCAK - 31 ARALIK 2010 HESAP DÖNEMİNE AİT KONSOLİDE FİNANSAL TABLOLARA İLİŞKİN AÇIKLAYICI NOTLAR

(Tutarlar aksi belirtilmedikçe bin Türk Lirası ("TL") cinsinden ifade edilmiştir.)

NOT 26 - FİNANSAL ARAÇLARDAN KAYNAKLANAN RİSKLERİN NİTELİĞİ VE DÜZEYİ

Risk yönetimi amaçları ve prensipleri

Grup'un en önemli finansal araçları, nakit ve nakit benzerleri, ticari alacaklar ve finansal borçlardır. Bu finansal araçların en önemli amacı Grup operasyonları için finansman kaynağı sağlamaktır. Grup ayrıca doğrudan faaliyetlerinden oluşan ticari borçlar ve ticari alacaklar gibi çeşitli finansal araçlara da sahiptir. Grup'un finansal araçlarından kaynaklanan en önemli riskleri, likidite riski, kur riski ve kredi riskidir. Grup yönetimi aşağıda özetlenen risklerin her birini incelemekte ve aşağıda belirtilen politikaları geliştirmektedir.

Faiz riski

Grup, faiz haddi bulunduran varlık ve yükümlülüklerin tabi olduğu faiz oranlarının değişiminin etkisinden doğan faiz oranı riskine maruz kalmamaktadır. Grup, bu riski faiz oranına duyarlı olan yükümlülüklerini türev finansal araçlar ile yönetmektedir.

Kredi riski

Kredi riski, karşılıklı ilişki içinde olan taraflardan birinin bir finansal araca ilişkin olarak yükümlülüğünü yerine getirememesi sonucu diğer tarafın finansal açıdan zarara uğraması riskidir. Grup, kredi riskini belli taraflarla yapılan işlemleri sınırlandırarak ve ilişkide bulunduğu tarafların güvenilirliğini sürekli değerlendirerek yönetmeye çalışmaktadır. Grup prosedürleri uyarınca kredili çalışmak isteyen tüm müşteriler kredi inceleme aşamalarından geçirilmekte ve gerekli teminatlar alınmaktadır. Alınan teminatlar ağırlıklı olarak ipotek, bankalar tarafından sağlanan Doğrudan Borçlandırma Sistemi, teminat mektupları ve teminat çek ve senetlerinden oluşmaktadır. Grup düzenli olarak ipoteklerin teminat değerlerinin değerlendirmesini yapmaktadır. Ayrıca alacaklar sürekli incelenerek Grup'un şüpheli kredi/alacak riski minimize edilmektedir. Ticari alacaklar, Grup yönetiminin geçmiş tecrübeler ve cari ekonomik durum göz önüne alınarak değerlendirilmekte ve uygun miktarda şüpheli alacak karşılığı ayrıldıktan sonra bilançoda net olarak gösterilmektedir (Not 7).

AKSA AKRİLİK KİMYA SANAYİİ A.Ş.

1 OCAK - 31 ARALIK 2010 HESAP DÖNEMİNE AİT KONSOLİDE FİNANSAL TABLOLARA İLİŞKİN AÇIKLAYICI NOTLAR

(Tutarlar aksi belirtilmedikçe bin Türk Lirası ("TL") cinsinden ifade edilmiştir.)

Ticari alacaklar için yaşlandırma analizi

Vadesi geçen ancak karşılık ayrılmamış olan alacakların yaşlandırması aşağıdaki gibidir:

2010	Ticari alacaklar
Vadesi üzerinden 1-30 gün geçmiş (*)	5.049
Vadesi üzerinden 1-3 ay geçmiş	681
Vadesi üzerinden 3-12 ay geçmiş	570
Vadesi üzerinden 12 aydan fazla geçmiş	1.557
Toplam	7.857
Teminat ile güvence altına alınmış kısmı	4.630
2009	Ticari alacaklar
Vadesi üzerinden 1-30 gün geçmiş	7.822
Vadesi üzerinden 1-3 ay geçmiş	1.872
Vadesi üzerinden 3-12 ay geçmiş	854
Vadesi üzerinden 12 aydan fazla geçmiş	419
Toplam	10.967
Teminat ile güvence altına alınmış kısmı	5.568

(*) 31 Aralık 2010 itibarıyla vadesi üzerinden 1-30 gün geçmiş olarak nitelendirilen alacakların tamamı bu mali tabloların yayımlandığı tarih itibarıyla tahsil edilmiştir.

AKSA AKRİLİK KİMYA SANAYİİ A.Ş.**1 OCAK - 31 ARALIK 2010 HESAP DÖNEMİNE AİT
KONSOLİDE FİNANSAL TABLOLARA İLİŞKİN AÇIKLAYICI NOTLAR**

(Tutarlar aksi belirtilmedikçe bin Türk Lirası ("TL") cinsinden ifade edilmiştir.)

Grup'un 31 Aralık 2010 tarihi itibarıyla finansal araç türleri itibarıyla maruz kaldığı kredi riskleri aşağıda belirtilmiştir:

	Ticari alacaklar		Diğer alacaklar (*)		Bankalardaki mevduat	
	İlişkili taraf	Diğer	İlişkili taraf	Diğer	İlişkili taraf	Diğer
2010						
Raporlama tarihi itibarıyla maruz kalınan azami kredi riski	16.349	316.696	36.763	167	-	63.880
- Azami riskin teminat ile güvence altına alınmış kısmı	4.432	177.908	3.650	-	-	-
Vadesi geçmemiş/değer düşüklüğüne uğramamış finansal varlıkların net defter değeri	16.062	308.839	36.763	167	-	63.880
Koşulları yeniden görüşülmüş bulunan, aksi takdirde Vadesi geçmiş veya değer düşüklüğüne uğramış sayılacak finansal varlıkların net defter değeri (*)	-	23.738	-	-	-	-
Vadesi geçmiş ancak değer düşüklüğüne uğramamış varlıkların net defter değeri	287	7.857	-	-	-	-
- Teminat ile güvence altına alınmış kısmı	-	4.630	-	-	-	-
Değer düşüklüğüne uğrayan varlıkların net defter değerleri	-	-	-	-	-	-
- Vadesi geçmiş (brüt defter değeri)	-	28.789	-	-	-	-
- Değer düşüklüğü (-)	-	(28.789)	-	-	-	-
- Teminat ile güvence altına alınmış kısmı	-	-	-	-	-	-

(*) 31 Aralık 2010 tarihi itibarıyla koşulları yeniden görüşülerek yapılandırılmış alacakların 6.192 TL tutarındaki kısmı bilanço tarihinden bu mali tabloların yayımlandığı tarihe kadar geçen süre içerisinde tahsil edilmiştir ve söz konusu alacaklarla ilgili 16.225 TL tutarında teminat mevcuttur.

AKSA AKRİLİK KİMYA SANAYİİ A.Ş.

1 OCAK - 31 ARALIK 2010 HESAP DÖNEMİNE AİT KONSOLİDE FİNANSAL TABLOLARA İLİŞKİN AÇIKLAYICI NOTLAR

(Tutarlar aksi belirtilmedikçe bin Türk Lirası ("TL") cinsinden ifade edilmiştir.)

	Ticari alacaklar		Diğer alacaklar (*)		Bankalardaki mevduat	
	İlişkili taraf	Diğer	İlişkili taraf	Diğer	İlişkili taraf	Diğer
2009						
Raporlama tarihi itibarıyla maruz kalınan azami kredi riski	6.581	343.243	10.049	871	-	101.666
- Azami riskin teminat ile güvence altına alınmış kısmı	2.246	139.270	3.650	-	-	-
Vadesi geçmemiş/değer düşüklüğüne uğramamış finansal varlıkların net defter değeri	6.525	332.276	10.041	871	-	101.666
Koşulları yeniden görüşülmüş bulunan, aksi takdirde vadesi geçmiş veya değer düşüklüğüne uğramış sayılacak finansal varlıkların net defter değeri (*)	-	23.678	-	-	-	-
Vadesi geçmiş ancak değer düşüklüğüne uğramamış varlıkların net defter değeri	57	10.967	8	-	-	-
- Teminat ile güvence altına alınmış kısmı	-	5.568	-	-	-	-
Değer düşüklüğüne uğrayan varlıkların net defter değerleri	-	-	-	-	-	-
- Vadesi geçmiş (brüt defter değeri)	-	26.276	-	-	-	-
- Değer düşüklüğü (-)	-	(26.276)	-	-	-	-
- Teminat ile güvence altına alınmış kısmı	-	-	-	-	-	-

(*) 31 Aralık 2010 tarihi itibarıyla koşulları yeniden görüşülerek yapılandırılmış alacakların 6.192 TL tutarındaki kısmı bilanço tarihinden bu mali tabloların yayımlandığı tarihe kadar geçen süre içerisinde tahsil edilmiştir ve söz konusu alacaklarla ilgili 16.225 TL tutarında teminat mevcuttur.

Kur riski

Grup, döviz cinsinden borçlu veya alacaklı bulunulan meblağların Türk Lirası'na çevrilmesinden dolayı kur değişikliklerinden doğan döviz kuru riskine maruz kalmaktadır. Söz konusu döviz kuru riski, döviz pozisyonunun analiz edilmesi ile takip edilmektedir. Yabancı para cinsinden gösterilen varlıklar ve yükümlülükler alım satım taahhütleriyle beraber Grup'un kur riskine maruz kalmasına neden olmaktadır.

AKSA AKRİLİK KİMYA SANAYİİ A.Ş.**1 OCAK - 31 ARALIK 2010 HESAP DÖNEMİNE AİT
KONSOLİDE FİNANSAL TABLOLARA İLİŞKİN AÇIKLAYICI NOTLAR**

(Tutarlar aksi belirtilmedikçe bin Türk Lirası ("TL") cinsinden ifade edilmiştir.)

31 Aralık 2010 ve 2009 tarihleri itibarıyla Türk Lirası cinsinden ifade edilmiş döviz pozisyonu tablosu aşağıdaki gibidir:

	2010	2009
Varlıklar	409.545	434.217
Yükümlülükler	(446.155)	(411.145)
Net bilanço pozisyonu	(36.610)	23.072

	2010			Toplam
	ABD Doları pozisyonu	Avro pozisyonu	Diğer yabancı para pozisyonu	
Varlıklar:				
Nakit ve nakit benzerleri	40.408	1.597	4	42.009
Ticari alacaklar	299.136	31.730	-	330.866
Verilen avanslar	738	336	7	1.081
Diğer varlıklar	33.632	1.934	23	35.589
Toplam varlıklar	373.914	35.597	34	409.545
Yükümlülükler:				
Finansal borçlar	297.011	-	-	297.011
Ticari borçlar	144.415	4.729	-	149.144
Toplam yükümlülükler	441.426	4.729	-	446.155
Yabancı para net pozisyonu	(67.512)	30.868	34	(36.610)

AKSA AKRİLİK KİMYA SANAYİİ A.Ş.

1 OCAK - 31 ARALIK 2010 HESAP DÖNEMİNE AİT KONSOLİDE FİNANSAL TABLOLARA İLİŞKİN AÇIKLAYICI NOTLAR

(Tutarlar aksi belirtilmedikçe bin Türk Lirası ("TL") cinsinden ifade edilmiştir.)

	2009			
	ABD Doları pozisyonu	Avro pozisyonu	Diğer yabancı para pozisyonu	Toplam
Varlıklar:				
Nakit ve nakit benzerleri	53.284	1.046	15	54.345
Ticari alacaklar	292.940	32.641	9	325.590
Verilen avanslar	32.281	15.831	98	48.210
Diğer varlıklar	6.023	49	-	6.072
Toplam varlıklar	384.528	49.567	122	434.217
Yükümlülükler:				
Finansal borçlar	275.009	-	-	275.009
Ticari borçlar	128.562	7.574	-	136.136
Toplam yükümlülükler	403.571	7.574	-	411.145
Yabancı para net pozisyonu	(19.043)	41.993	122	23.072

Aşağıdaki tabloda 31 Aralık 2010 ve 2009'da sona eren yıllarda Grup'un bilançosundaki net döviz pozisyonunun döviz kurlarındaki değişimlerle ulaşacağı durumlar özetlenmiştir.

2010	Yabancı paranın değer kazanması	Yabancı paranın değer kaybetmesi
ABD Doları'nın TL karşısında % 10 değişmesi halinde		
ABD Doları net varlık/(yükümlülüğü)	(6.751)	6.751
ABD Doları riskten korunan kısım	-	-
ABD Doları net etki-gelir/(gider)	(6.751)	6.751
Avro'nun TL karşısında %10 değişmesi halinde		
Avro net varlık/(yükümlülüğü)	3.087	(3.087)
Avro riskten korunan kısım	-	-
Avro net etki-gelir/(gider)	3.087	(3.087)

AKSA AKRİLİK KİMYA SANAYİİ A.Ş.**1 OCAK - 31 ARALIK 2010 HESAP DÖNEMİNE AİT
KONSOLİDE FİNANSAL TABLOLARA İLİŞKİN AÇIKLAYICI NOTLAR**

(Tutarlar aksi belirtilmedikçe bin Türk Lirası ("TL") cinsinden ifade edilmiştir.)

2009	Yabancı paranın değer kazanması	Yabancı paranın değer kaybetmesi
ABD Doları'nın TL karşısında % 10 değişmesi halinde		
ABD Doları net varlık/(yükümlülüğü)	(1.904)	1.904
ABD Doları riskten korunan kısım	-	-
ABD Doları net etki-gelir/(gider)	(1.904)	1.904
Avro'nun TL karşısında %10 değişmesi halinde		
Avro net varlık/(yükümlülüğü)	4.199	(4.199)
Avro riskten korunan kısım	-	-
Avro net etki-gelir/(gider)	4.199	(4.199)

İthalat ve ihracat bilgileri:

	2010	2009
İhracat		
ABD Doları	350.675	285.558
Avro	157.118	108.047
Diğer	41	-
	507.834	393.605
İthalat		
ABD Doları	632.741	377.300
Avro	45.454	24.749
Diğer	920	5.938
	679.115	407.987

AKSA AKRİLİK KİMYA SANAYİİ A.Ş.

1 OCAK - 31 ARALIK 2010 HESAP DÖNEMİNE AİT KONSOLİDE FİNANSAL TABLOLARA İLİŞKİN AÇIKLAYICI NOTLAR

(Tutarlar aksi belirtilmedikçe bin Türk Lirası ("TL") cinsinden ifade edilmiştir.)

Likidite riski

Likidite riski bir şirketin fonlama ihtiyaçlarını karşılayamama riskidir. Likidite riski güvenilir kredi kuruluşlarının vermiş olduğu kredilerin de desteğiyle nakit girişleri ve çıkışlarının dengelenmesiyle düşürülmektedir.

Finansal varlık ve yükümlülüklerin vadelerine göre kırılımı bilanço tarihinden vade tarihine kadar geçen süre dikkate alınarak gösterilmiştir. Belirli bir vadesi olmayan finansal varlık ve yükümlülükler bir yıldan uzun vadeli olarak sınıflandırılmıştır.

2010:

Sözleşme uyarınca vadeler	Defter değeri	Sözleşme uyarınca nakit çıkışlar toplamı (=I+II+III)	3 aydan kısa (I)	3-12 ay arası (II)	1-5 yıl arası (III)
Türev olmayan finansal yükümlülükler					
Finansal borçlar	310.565	324.688	44.947	130.451	149.290
Ticari borçlar	175.294	176.505	116.233	60.273	-
İlişkili taraflara borçlar	36.429	36.975	9.255	27.720	-
Toplam	522.288	538.168	170.435	218.444	149.290
Türev finansal varlıklar (net)					
Beklenen (veya sözleşme uyarınca vadeler)	Defter değeri	Sözleşme uyarınca nakit çıkışlar toplamı	3 aydan kısa	3-12 ay arası	1-5 yıl arası
Türev nakit çıkışları	5.000	5.190	375	2.331	2.484

AKSA AKRİLİK KİMYA SANAYİİ A.Ş.**1 OCAK - 31 ARALIK 2010 HESAP DÖNEMİNE AİT
KONSOLİDE FİNANSAL TABLOLARA İLİŞKİN AÇIKLAYICI NOTLAR**

(Tutarlar aksi belirtilmedikçe bin Türk Lirası ("TL") cinsinden ifade edilmiştir.)

2009:

Sözleşme uyarınca vadeler	Defter değeri	Sözleşme uyarınca nakit çıkışlar toplamı (=I+II+III)	3 aydan kısa (I)	3-12 ay arası (II)	1-5 yıl arası (III)
Türev olmayan finansal yükümlülükler					
Finansal borçlar	279.241	287.919	101.738	42.885	143.296
Ticari borçlar	156.258	156.553	146.074	10.479	-
İlişkili taraflara borçlar	15.460	15.982	6.072	7.073	2.837
Toplam	450.959	460.454	253.884	60.437	146.133
Türev finansal varlıklar (net)					
Beklenen (veya sözleşme uyarınca vadeler)	Defter değeri	Sözleşme uyarınca nakit çıkışlar toplamı	3 aydan kısa	3-12 ay arası	1-5 yıl arası
Türev nakit çıkışları	3.786	3.810	455	2.189	1.165

Sermaye yönetimi politikası

Sermayeyi yönetirken Grup'un hedefleri, ortaklarına getiri ve fayda sağlamak ile sermaye maliyetini azaltmak amacıyla en uygun sermaye yapısıyla Şirket'in faaliyetlerinin devamını sağlayabilmektir.

Sermaye yapısını korumak veya yeniden düzenlemek için Grup ortaklara ödenen temettü tutarını değiştirebilir, sermayeyi hissedarlara iade edebilir, yeni hisseler çıkarabilir ve borçlanmayı azaltmak için varlıklarını satabilir.

Grup sermayeyi borç/sermaye oranını kullanarak izler. Bu oran net borcun toplam sermayeye bölünmesiyle bulunur. Net borç, nakit ve nakit benzeri değerlerin toplam borç tutarından (bilançoda gösterildiği gibi finansal borçları, ticari borçları ve ilişkili taraflara borçları içerir) düşülmesiyle hesaplanır. Toplam sermaye, bilançoda gösterildiği gibi özsermaye ile net borcun toplanmasıyla hesaplanır.

AKSA AKRİLİK KİMYA SANAYİİ A.Ş.

1 OCAK - 31 ARALIK 2010 HESAP DÖNEMİNE AİT KONSOLİDE FİNANSAL TABLOLARA İLİŞKİN AÇIKLAYICI NOTLAR

(Tutarlar aksi belirtilmedikçe bin Türk Lirası ("TL") cinsinden ifade edilmiştir.)

31 Aralık 2010 ve 2009 tarihleri itibariyle borç/sermaye oranları aşağıdaki gibidir:

	2010	2009
Toplam borçlar	522.288	450.959
Eksi: nakit ve nakit benzerleri (Not 4)	(64.499)	(102.212)
Net borç	457.789	348.747
Toplam özsermaye	775.765	734.383
Toplam sermaye	1.233.554	1.083.130
Borç/sermaye oranı	37%	32%

NOT 27 - FİNANSAL ARAÇLAR

Finansal araçların makul değeri

Makul değer, bir finansal enstrümanın zorunlu bir satış veya tasfiye işlemi dışında gönüllü taraflar arasındaki bir cari işlemde, el değiştirebileceği tutar olup, eğer varsa kote edilen bir piyasa fiyatı ile en iyi şekilde belirlenir.

Grup, finansal araçların tahmini makul değerlerini, halihazırda mevcut piyasa bilgileri ve uygun değerlendirme yöntemlerini kullanarak belirlemiştir. Ancak piyasa bilgilerini değerlendirip gerçek değerleri tahmin edebilmek yorum ve muhakeme gerektirmektedir. Sonuç olarak burada sunulan tahminler, her zaman, Grup'un cari bir piyasa işleminde elde edebileceği değerlerin göstergesi olmayabilir.

Finansal araçların makul değerinin tahmini için kullanılan yöntem ve varsayımlar aşağıdaki gibidir:

Parasal varlıklar

Yabancı para cinsinden bakiyeler dönem sonunda yürürlükteki döviz alış kurları kullanılarak Türk Lirası'na çevrilmiştir. Bu bakiyelerin kayıtlı değere yakın olduğu öngörülmektedir.

Nakit ve nakit benzeri değerlerin de dahil olduğu belirli finansal varlıklar maliyet değerleri ile taşınırlar ve kısa vadeli olmaları sebebiyle kayıtlı değerlerinin yaklaşık olarak makul değerlerine eşit olduğu öngörülmektedir.

Ticari alacakların kayıtlı değerlerinin, ilgili şüpheli alacak karşılıklarıyla beraber makul değeri yansıttığı öngörülmektedir.

AKSA AKRİLİK KİMYA SANAYİİ A.Ş.**1 OCAK - 31 ARALIK 2010 HESAP DÖNEMİNE AİT
KONSOLİDE FİNANSAL TABLOLARA İLİŞKİN AÇIKLAYICI NOTLAR**

(Tutarlar aksi belirtilmedikçe bin Türk Lirası ("TL") cinsinden ifade edilmiştir.)

Parasal yükümlülükler

Kısa vadeli olmaları sebebiyle banka kredileri ve diğer parasal borçların kayıtlı değerlerinin makul değerlerine yaklaştığı varsayılmaktadır.

Uzun vadeli döviz kredileri genellikle değişken faizli olduğundan makul değerleri kayıtlı değerlerine yakın olmaktadır. Uzun vadeli banka kredileri ilgili notlarda açıklanmak üzere saptanan gerçeğe uygun değerleri, sözleşmenin öngördüğü nakit akımlarının cari piyasa faiz oranı ile iskonto edilmiş değeridir (Not 6).

Gerçeğe uygun değer tahmini:

1 Ocak 2010 tarihinden itibaren geçerli olmak üzere Grup, bilançoda gerçeğe uygun değer üzerinden ölçülen finansal araçlar için UFRS 7'deki değişikliği uygulamıştır. Bu değişiklik, gerçeğe uygun değer hesaplamalarının aşağıdaki hesaplama hiyerarşisinde belirtilen aşamalar baz alınarak açıklanmıştır:

Seviye 1: Belirli varlık ve yükümlülükler için aktif piyasalardaki kote edilmiş fiyatlar.

Seviye 2: Seviye 1 içinde yer alan kote edilmiş fiyatlardan başka varlık veya yükümlülükler için direkt veya dolaylı gözlenebilir girdiler.

Seviye 3: Gözlenebilir bir piyasa verisi baz alınarak belirlenemeyen varlık ve yükümlülükler için girdiler.

2010

	Seviye 1	Seviye 2	Seviye 3
Riskten korunma amaçlı türev finansal yükümlülükler	-	5.000	-
Toplam yükümlülükler	-	5.000	-

2009

	Seviye 1	Seviye 2	Seviye 3
Riskten korunma amaçlı türev finansal yükümlülükler	-	3.786	-
Toplam yükümlülükler	-	3.786	-

Aktif piyasalarda ticareti yapılmayan finansal araçların gerçeğe uygun değeri, değerlendirme tekniklerinin kullanılması yoluyla belirlenir. Bu belirleme teknikleri, en az şirketin spesifik tahminleri kadar güvenilir ve mevcut olduğu durumlarda gözlenebilir piyasa verilerinin maksimum düzeyde kullanımını sağlar. Eğer bir finansal aracın gerçeğe uygun değeri açısından gereken tüm önemli girdiler gözlenebilir durumdaysa, bu araç seviye 2 kapsamındadır.

Aksa Akrilik Kimya Sanayii A.Ş.
Miralay Şefik Bey Sokak No: 15 Ak Han
Gümüşsuyu 34437 İstanbul/Türkiye
Tel: 0 212 251 45 00 Faks: 0 212 251 45 07
www.aksa.com.tr