

Aksa Akrilik Kimya Sanayii A.Ş.
2008 Faaliyet Raporu



AKSA

Akrilik Kimya Sanayii A.Ş.



İÇİNDEKİLER

- 8** Olağan Genel Kurul Gündemi
- 9** Misyon, Vizyon ve Kurumsal Değerler
- 10** Başlıca Finansal Göstergeler
- 11** Sermaye ve Ortaklık Yapısı
- 12** Kısaca Akriklik Elyaf Sektörü
- 13** Kısaca Aksa
- 14** Kilometre Taşları
- 16** Yönetim Kurulu Başkanı'nın Mesajı
- 18** Yönetim Kurulu ve Denetçiler
- 19** Üst Yönetim
- 20** Genel Müdür'ün Mesajı
- 22** Yatırımcı İlişkileri
- 23** Kâr Dağıtım Politikası
- 24** 2008 Yılı Faaliyetleri
 - a. Ürünler ve Kapasite
 - b. Pazarlama ve Satış
 - c. Yatırımlar
 - d. İştirakler
 - e. İnsan Kaynakları
 - f. Fuarlar ve Ödüller
 - g. Sosyal Sorumluluk Politikaları
 - h. Çevre ve Kalite
- 37** Kurumsal Yönetim
- 40** Kurumsal Yönetim İlkeleri Uyum Raporu
- 45** Kâr Dağıtım Önerisi
- 46** Denetçiler Raporu
- 49** Bağımsız Denetçi Raporu
- 50** Konsolide Mali Tablolar

Aksa'nın mükemmellik yolculuđu ödüllendirildi

Akkök Şirketler Grubu'na bađlı Aksa Akrilik Kimya Sanayii Anonim Şirketi 1968'de %100 Türk sermayesiyle kuruldu. Dünyanın tek çatı altındaki en büyük akrilik elyaf üreticisi olan Aksa, iş verimliliđi ve kurumsal gelişim standartlarını 2008'de sürdürerek, KalDer'in Ulusal Kalite Büyük Ödülü'nü aldı. Aksa kapasite büyüklüğü satış öncesi ve sonrası servis kalitesi, ürün çeşitliliđi ve esnekliğiyle, Türkiye ve dünya pazarındaki lider konumunu 2008'de sürdürdü. Bugün Türkiye dahil 5 kıtada 50'den fazla ülkede 300'e yakın yerli ve yabancı sanayi kuruluşu, Aksa ürün ve hizmetlerinden yararlanmaktadır.

Geleceğe hazırız

Toplam üretimi içindeki özel ürünlerin payını artırmayı hedefleyen Aksa, yüksek katma değerli yeni ürünlerin sayısını her geçen yıl artırmaktadır. Bu amaç doğrultusunda, 2008 yılında, laboratuvar ölçekli karbon elyaf sisteminde, precursor ve karbon elyaf geliştirme ve deneme üretimi çalışmaları yürütüldü. 34 ton/yıl kapasiteli pilot karbon elyaf tesisinin montajı ve start-up'ı tamamlandı. Aksa, 2009 yılının ikinci döneminde 1.500 ton/yıl kapasiteli karbon elyaf üretim tesisini devreye almayı hedeflemektedir.







Enerjimiz artıyor

Aksa, enerji maliyetlerini düşürerek rekabet gücünü artırmak için alternatif enerji üretim yöntemlerini araştırdı ve konuyla ilgili fizibilite çalışmalarını tamamladı. Bu çalışmalar sonucunda, buhar ve elektrik ihtiyacını karşılamak için Yalova'daki fabrika sahasında alternatif karışımları yakma sistemine sahip 100 MW kapasiteli enerji üretim tesisi kurmak üzere gerekli izinleri aldı ve yatırım çalışmalarına başlandı.

Kalitemiz ödüllendi

Türkiye’de kurumsal mükemmellik anlayışının yaygınlaştırılması, bu alanda başarılı örneklerin ortaya çıkarılması ve kazanılan deneyimlerin paylaşılması amacıyla, KalDer tarafından 1993 yılından bu yana her yıl verilen Ulusal Kalite Büyük Ödülü’nü kazanan Aksa, bu ödülle sürdürülebilir mükemmellik yolculuğunu da taçlandırmış oldu.





OLAĞAN GENEL KURUL GÜNDEMİ

AKSA AKRİLİK KİMYA SANAYİİ ANONİM ŞİRKETİ'NİN 27.04.2009 TARİHİNDE YAPILACAK 2008 YILINA AİT OLAĞAN GENEL KURUL TOPLANTISINA AİT

GÜNDEM

1. Açılış, divan teşekkülü ve toplantı tutanağının imzalanması hususunda Divan'a yetki verilmesi,
2. Yönetim Kurulu Faaliyet Raporu, Denetçi ve Bağımsız Denetçi Raporları, bilanço ve gelir tablosu ile Yönetim Kurulu tarafından hazırlanan kâr dağıtım teklifinin okunması, müzakeresi ve tümünün onaya sunulması,
3. Yönetim Kurulu Üyelerinin ve Denetçilerin ibra edilmeleri,
4. Yönetim Kurulu üyelerinin ve Denetçilerin seçilmesi, görev sürelerinin, ücret ve huzur haklarının tespiti ile Yönetim Kurulu Üyelerine T.T.K.'nun 334 ve 335. maddelerinde yazılı yetkinin verilmesi,
5. Sermaye Piyasası mevzuatı uyarınca; şirketin 2008 yılında yaptığı bağış ve yardımlar hakkında genel kurula bilgi verilmesi ve Bağımsız Denetim Kuruluşunun seçimi ile ilgili Yönetim Kurulu kararının onaylanması.

Ömer Dinçök

Yönetim Kurulu Başkanı

AKSA'NIN...

Misyonu

Dünya akrilik bazlı tekstil ve teknik elyaf sektöründe, verimli ve çevreyle uyumlu çalışan, yenilikçi ve müşteri odaklı yaklaşımıyla ilk tercih edilen üretici olmak.

Vizyonu

Teknolojimize yatırım yaparak katma değeri Şirketimiz içinde ve müşterimiz nezdinde en yüksek düzeye taşımak ve akrilik elyaf için kârlı yeni kullanım alanları yaratmak.

Kurumsal Değerler

İş Ahlakı: Akşa, Şirketin etik değerlerine uyum sağlayan kişiler ve firmalarla çalışmayı tercih eder.

Sürdürülebilir Kârlılık: Akşa'nın sürdürülebilir kârlılık politikaları, verimliliğe ve operasyonel mükemmelliğe dayanır.

Müşteri Odaklılık: Akşa, müşterilerinin memnuniyetini, müşterilere değer yaratan yeni ürünler ve hizmetler sunarak sağlar. Kalite, servis, üretilebilirlik, fiyat ve termin konularında en iyi olmayı hedefler.

Yaratıcılık ve Yenilikçilik: Akşa, müşterilerinin değişen ihtiyaçlarını karşılamak için üretim ve pazarlama süreçlerinde yaratıcılık ve yenilikçiliği ön planda tutar.

Sağlık, Güvenlik ve Çevre: Akşa'nın sağlık, güvenlik ve çevre konularındaki mükemmeliyetçi yaklaşımı, iş yeri ve fiziki çevrenin yanı sıra, ürünler ve tüm üretim süreçlerinde özenle uygulanır. İş sağlığı ve güvenliği, tasarımdan başlayarak satış sonrası servise kadar tüm aşamalarda en öncelikli konu olarak ele alınır.

Kesintisiz Öğrenme ve Gelişim: Yaratma ve ilerleme gücünü çalışanlarından alan Akşa, ekip çalışmasına önem verir. Çalışanların katılımcılığı ve yetkilendirilmesi amacıyla kesintisiz öğrenme ve gelişme olanakları yaratır.

BAŞLICA FİNANSAL GÖSTERGELER

Aksa, 2007 sonunda ulaştığı 308.000 ton/yıl üretim kapasitesiyle dünyanın en büyük akrilik elyaf üreticisidir. Beş kıtada 50'den fazla ülkenin sanayisine hizmet veren Aksa, 2003'te %8,25 olan dünya pazar payını, 2007 yılı sonunda %11'e yükseltmiştir. Aksa'nın 2008 yılı pazar payı ise % 12,5 olarak gerçekleşmiştir.

SOLO BİLANÇO ÖZETİ

ABD doları	2006*	2007*	2008**
Varlıklar	656.485.433	748.069.541	723.569.279
Dönen Varlıklar	415.291.680	423.002.372	383.400.399
Hazır Değerler	22.165.507	42.097.275	39.846.007
Ticari Alacaklar	251.615.192	235.965.992	251.120.874
Stoklar	83.215.080	114.514.101	63.737.622
Diğer Dönen Varlıklar	58.295.901	30.425.004	28.695.896
Duran Varlıklar	241.193.753	325.067.169	340.168.879
Ticari Alacaklar	6.492	8.034	8.374.931
İştirakler/Bağlı Ortaklık	30.369.488	23.334.970	17.945.031
Maddi/Maddi Olmayan D.V.	210.812.385	301.723.466	290.580.414
Diğer Duran Varlıklar	5.388	699	23.268.504
Yükümlülükler	656.485.433	748.069.541	723.569.279
Kısa Vadeli Yükümlülükler	195.051.386	170.915.214	165.349.548
Finansal Borçlar (net)	76.555.324	56.150.882	66.719.223
Ticari Borçlar	79.265.881	104.650.684	75.028.919
Diğer Kısa Vadeli Yük.	39.230.181	10.113.648	23.601.406
Uzun Vadeli Yükümlülükler	22.721.677	41.097.617	96.441.783
Finansal Borçlar		18.588.950	80.070.000
Borç Karşılıkları	10.787.777	8.733.328	4.923.202
Ertelenen Vergi Yükümlülüğü	11.933.899	13.775.339	11.448.580
Özsermaye	438.712.370	536.056.710	461.777.948

SOLO GELİR TABLOSU ÖZETİ

ABD doları	2006*	2007*	2008**
Net Satışlar	672.371.857	669.506.931	684.847.738
Faaliyet Kârı	69.813.449	16.555.040	36.778.846
Net Kâr	48.528.619	19.458.393	57.236.868
FVAÖK	93.415.012	43.285.720	63.609.612

FINANSAL RASYOLAR

	2006*	2007*	2008**
Cari Oran	2,13	2,47	2,32
Likidite Oranı	1,70	1,80	1,93
FVAÖK Kâr Marjı (%)	13,89	6,47	9,29
Net Kâr Marjı (%)	7,22	2,91	8,36
Aktif Kârlılığı (ROIC) (%)	7,39	2,60	7,91
Sermaye Kârlılığı (ROE) (%)	11,06	3,63	12,39

* Seri XI/25 No.lu Tebliğ hükümlerine göre düzenlenmiştir.

** Seri XI/29 No.lu Tebliğ hükümlerine göre düzenlenmiştir

Toplam Varlıklar (ABD Doları)

Aksa istikrarlı büyümesine 2008 yılında da devam etti. Şirket'in toplam varlıkları 2008 yılında 723.569.279 ABD doları olarak gerçekleşmiştir.

723.569.279

08	723.569.279
07	748.069.541
06	656.485.433

Net Satışlar (ABD Doları)

Aksa, dünya pazarındaki payını, 2008 yılında %12,5'e yükseltmiştir.

684.847.738

08	684.847.738
07	669.506.931
06	672.371.857

Özsermaye (ABD Doları)

Aksa geçtiğimiz yıl sermaye yapısını güçlendirmeye devam etti. Şirket'in özsermayesi ABD doları bazında yıllara göre aşağıdaki gibi gerçekleşmiştir.

461.777.948

08	461.777.948
07	536.056.710
06	438.712.370

FVAÖK (ABD Doları)

Aksa'nın FVAÖK'ü, 2007 yılına oranla %47 artarak 2008 yılında 63.609.612 ABD doları olarak gerçekleşmiştir.

63.609.612

08	63.609.612
07	43.285.720
06	93.415.012

SERMAYE VE ORTAKLIK YAPISI

Aksa, 2499 Sayılı Kanun hükümlerine göre kayıtlı sermaye sistemini kabul etmiş ve Sermaye Piyasası Kurulu'nun 20 Şubat 1992 tarih ve 90 sayılı izniyle bu sisteme geçmiştir. Şirketin kayıtlı sermayesi, Sermaye Piyasası Kurulu'nun 16 Ocak 2007 tarih 908 sayılı izni ile 40.000.000 TL'den 425.000.000 TL'ye artırılmıştır. Ödenmiş sermayesi 110.000.000 TL'dir. %100'ünü temsil eden hisse senetlerimiz İMKB kodundadır.

Şirketimiz 2006 yılında sermaye artırımında bulunmuş ve 82.843.712 TL artan sermayeyi temsil eden hisse senedi ihraç etmiş, tahvil ve finansman bonusu ihraç etmemiştir. Halen tedavülde bulunan menkul kıymetimiz mevcut değildir.

Sermayedeki payları %5 ve üzerinde olan ortaklarımızın sermaye dağılımı şöyledir:

Hissedar	Payı (%)	Değer (TL)
Akkök Sanayi ve Yatırım Geliştirme A.Ş.	39,58	43.546.625
Emniyet Ticaret A.Ş.	18,72	20.596.070
Oppenheimer Quest International Value Fund	10,53	11.583.000
Diğer	31,17	34.274.305
Toplam	100,00	110.000.000

KISACA AKRİLİK ELYAF SEKTÖRÜ

En büyük akrilik elyaf üreticisi

2006'dan beri hammadde (ACN) fiyatlarında yaşanan artış, 2008 yılının ilk üç çeyreğinde de sürdü. Ancak, hammadde fiyatlarındaki bu artış, piyasa şartları nedeniyle elyaf fiyatlarına tam olarak yansıtılmadı. Bu durum, PAN elyaf üreticilerinin kâr marjlarının erimesine, dolayısıyla da PAN elyaf fiyatlarının tarihte hiç olmadığı kadar yükselmesine neden olduğu için, tüketiciler ikame elyaf arayışına yöneldi. Bunun sonucunda da akrilik, pazardaki payını bazı kullanım alanlarında kısmen polyester ve pamuğa bırakmaya başladı. İkame elyafın, başta Çin ve Uzakdoğu pazarları olmak üzere, tüm dünyada tercih edilir hâle gelmesiyle, akriliğe olan talep bir gerileme sürecine girdi. Bu süreç, öncelikle fiyatlar üzerinde baskı oluşturdu ve hem talebin hem de kâr marjının düşmesiyle birlikte, akrilik üreticilerinin kapasite azaltma operasyonları başladı. 2008 yılına ait tüketim rakamlarının tam olarak açıklanmamış olmasına rağmen, 2007 yılından 2008 yılı sonuna kadar %20 civarında bir daralma olduğu tahmin edilmektedir. Bu şartlar altında, hammadde üreticileri tamamen "seller market", akrilik tüketicileri ise tamamen "buyer market" konumundadır. Ancak, son dönemde petrol fiyatlarındaki radikal düşüş, hammadde fiyatlarına yansıdığından, akrilik elyaf, ikame elyaflara karşı yeniden güç kazanmaya başladı.

Özellikle 2007 yılının ikinci yarısında etkisini göstermeye başlayan elyaf fiyat artışları, 2008 yılında da devam etti. Buna rağmen, Çin piyasasında aynı düzeyde artış görülmemesi nedeniyle küresel bazda bir fiyat dengesizliği oluştu. Çin pazarının özel koşullarına bağlı olarak pazar fiyatlarının düşük seviyede gerçekleşmesi sonucu, bu ülkeye yapılan ihracat önemli ölçüde azalırken, fiyatların daha yüksek tutulabildiği Ortadoğu pazarlarına yönelik ihracat artış kaydetti.

Özetle; 2008 yılının ilk üç çeyreği, dünya hammadde arzında daralmanın yaşandığı ve petrol fiyatlarındaki artışın güçlendiği bir dönem oldu. Yılın son çeyreğinde ise yaşanan küresel krizle beraber hammadde fiyatlarının gerilemesi, ikame elyaflarla akrilik arasındaki fiyat makasının akrilik lehine daralmasını sağladı. Bu nedenle, 2009 yılında akriliğe olan talebin diğer elyaflara oranla giderek arttığını gözlemlemek mümkün olacaktır.

Tüm bu çalkantılı gelişmelere rağmen, dünya pazarında faaliyet gösteren en büyük akrilik elyaf üreticisi olan Aksa, 2008 yılında da pazar payını koruyarak en yüksek KKO ile çalışmaya devam etti. Beş kıtaya yayılan ve 50'den fazla ülkenin sanayisine hizmet veren Aksa, 2003'te %8,25 olan dünya pazar payını, 2008 yılı sonunda %12,5'e yükseltti.

GLOBAL AKRİLİK ELYAF ÜRETİM VE TALEBİ (2008)

	Üretim	Tüketim	Denge
Asya Pasifik	1.100.000	1.060.000	40.000
Doğu ve Batı Avrupa	425.000	163.000	262.000
Ortadoğu	320.000	476.000	(156.000)
Afrika	0	56.000	(56.000)
Amerika	155.000	245.000	(90.000)
Toplam	2.000.000	2.000.000	

KISACA AKSA

Türkiye ve dünya pazarında lider...

Devlet Planlama Teşkilatı'nın sınıflandırmasına göre petrokimyanın alt ihtisas kollarından biri olan suni ve sentetik elyaf üretimi alanında faaliyet gösteren Akxa Akrilik Kimya Sanayi A.Ş., 1968 yılında Yalova'da %100 Türk sermayesiyle kuruldu. Akkök Şirketler Grubu'na bağlı olan Akxa, tek çatı altında faaliyet gösteren en büyük akrilik elyaf üreticisidir ve Çin'den sonra, dünyanın en büyük ikinci akrilik pazarı olan Türkiye'de faaliyet gösteren tek yerel üreticidir. Akxa, kapasite büyüklüğü, satış öncesi ve sonrası servis kalitesi, ürün çeşitliliği ve esnekliğiyle, Türkiye ve dünya pazarında lider konumundadır.

2008 yılının son çeyreğinde meydana gelen küresel kriz, tüm hammadde fiyatlarında gerilemeye yol açtı. Son dönemde petrol fiyatlarındaki radikal düşüş, akrilik elyafın petrol bazlı hammaddesi ACN fiyatlarına da yansdı ve bunun sonucunda akrilik elyaf, ikame elyaflara karşı güç kazandı. Tüm bu gelişmelere rağmen Akxa, pazar payını ve üretim rakamlarını rakiplerinden yüksek seviyelerde tutmayı başardı. Akxa'nın 2007 yılında %11 olan dünya pazar payı, 2008 yılı sonunda %12,5'e ulaştı.

Akxa, yurt dışında ve yurt içinde birçok fuarın yanı sıra, çeşitli sektörel etkinliklere katılmaktadır.

Yurt Dışı Faaliyetler:

Akrilik elyaf alanında:
Spinexpo Fuarı (Her yıl şubat ve eylül aylarında)


Karbon elyaf alanında:

- JEC 2008/Fransa (fuar)
- JEC 2008/Singapur (fuar)
- Composite Fair/Şanghay (fuar)
- Carbon Fiber Conference Charleston/ABD (panel ve konferans)

Yurt İçi Faaliyetler:

Karbon elyaf alanında:

- Composite Fuarı/İstanbul (konferans ve fuar)
- Akxa Yalova Tedarikçiler Toplantısı
- İzmir Kompozit Konferansı



KİLOMETRE TAŞLARI

Kalitemizi yarınlar taşıyoruz.

60'lar

1968 • Yalova'da kuruldu.

70'ler

1971 • 5.000 ton/yıl kapasiteyle üretime geçti.
1974 • İlk kapasite artırımını gerçekleştirdi.
1977 • İlk ihracatını yaptı.

80'ler

1984 • Kendi teknolojisini ile üretime geçti.
1986 • Hisseleri, Mart ayında İMKB'de işlem görmeye başladı. • Kapasite 116.000 ton/yıla çıktı.

90'lar

1990 • Kalite kontrolden kalite yönetimi anlayışına geçiş için gereken organizasyonel değişimi gerçekleştirdi. **1991** • ISO 9000 ve Toplam Kalite Yönetimi çalışmaları başladı. **1993** • ISO 9002 Kalite Güvence Sistemi Belgesi aldı.
 • Üçlü Sorumluluk Taahhütnamesi imzaladı.
1995 • ÖKO-TEX 100 Tekstilde Sağlığa Uygunluk Belgesi aldı. • Türkiye Kimya Sanayicileri Derneği Üçlü Sorumluluk Ödülü'nü kazandı.
1996 • İstanbul Sanayi Odası Çevre Teşvik Ödülü'nü kazandı. **1997** • Kapasite, 200.000 ton/yıla çıktı. • ISO 14001 Çevre Yönetim Sistemi Belgesi aldı. • Avrupa Kalite Yönetimi Vakfı (EFQM) üyesi oldu. • İstanbul Sanayi Odası Çevre Jüri Özel Ödülü'nü kazandı.
1999 • ISO 9002 Belgesi, ISO 9001 olarak yenilendi.

2000'ler

2000 • Üretim kapasitesini 250.000 ton/yıla çıkardı. • TKSD Ar-Ge Ödülü'nü kazandı.
2001 • Türkiye'de ilk "Toplumsal Danışma Paneli" uygulamasını başlattı. • Türkiye Kimya Sanayicileri Derneği tarafından verilen Üçlü Sorumluluk Büyük Ödülü ve "Toplumsal Danışma Paneli" konulu proje ödülünü kazandı. • Enerji ve Tabii Kaynaklar Bakanlığı Ulusal Enerji Tasarrufu Merkezi'nden "Enerji Tasarrufu Proje Yarışması"nda, 1997-1999 yıllarını kapsayan projeleriyle "En Fazla Enerji Tasarrufu Projesi Uygulayan Kuruluş" ödülünü kazandı. • Yeni ürünü, pigment boyalı elyafı pazara sürdü.
2002 • Yeni Genel Müdür Mustafa Yılmaz göreve başladı. • ISO 9000:2000 Kalite Yönetim Sistem Belgesi alındı. **2003** • Aksa Gaziantep bürosu hizmete açıldı. • Mısır-İskenderiye'de "Aksa Egypt" kuruldu. • Planlanan yeni yatırımlar için Fitco B.V. kuruldu. **2005** • Aksa Egypt üretime geçti. • ISO Sektör Çevre Ödülü alındı.
 2006 • Karbon elyaf üretmek üzere yatırımlara başladı. **2007** • Üretim kapasitesi 308.000 ton/yıla ulaştı. • 2008 yılı Ulusal Kalite Ödülü başvurusu için gerekli ön çalışmalar başladı. • Ardı ardına "iş kazasızlık" rekorları kırdı ve 1,5 milyon adam/saat'e yakın "iş kazasızlık" süresine ulaşıldı.
 • İş Sağlığı Güvenliği Yönetim Sistemi Belgesi (TS 18001) alındı. • Londra merkezli AccountAbility derneği, Su CSR ve Capital Dergisi tarafından yapılan ortak değerlendirme sonucunda Etik Hesap Verebilirlik ve Şeffaflık Ödülü alındı.

2008

KalDer tarafından Büyük Ölçekli İşletmeler kategorisinde verilen "Ulusal Kalite Büyük Ödülü"nü aldı.

Lider Geliştirme Programı'nı başlattı.

Pilot ölçekli Karbon Elyaf üretimini gerçekleştirdi.



YÖNETİM KURULU BAŞKANI'NIN MESAJI

Dünden gelen gücümüzle yarınlara güvenle...

Değerli Hissedarlarımız, Müşterilerimiz ve Paydaşlarımız,

Geride bıraktığımız 2008 yılı, piyasalarda faaliyet gösteren bütün sektörler için oldukça çalkantılı bir yıl oldu. Başta ABD olmak üzere, gelişmiş ülkelerin finans sektörlerinde başlayan ve kısa sürede gelişmekte olan ülkelere de yayılan küresel ekonomik kriz, bu yıla damgasını vurdu. Yılın üçüncü çeyreğinde hız kazanıp finansal piyasalardan diğer sektörlerle de sıçrayarak bütün dünyayı saran bu kriz, 1929 bunalımından bu yana dünyanın en büyük ekonomik krizi olarak kabul edilmektedir.

Mali sektör ile başlayan krizin, başta otomotiv olmak üzere reel kesimin lokomotif sektörlerinde de büyük tahribatlara yol açmasıyla dünyanın en büyük ekonomileri art arda durgunluğa girmeye başladı. 2000'li yıllarla birlikte, küreselleşen dünya konjonktürünün bir parçası olan Türkiye'de de krizin reel sektörü etkilemesi kaçınılmaz oldu.

Gerek küresel gündem gerekse ülke gündemi, ne yazık ki geçen yıl olduğu gibi bu yıl da tekstil sektörüne destek verecek durumda değildi. Türk tekstil sektörünün performansı ve rekabet gücü, yapısal eksikliklerden oldukça etkilendi. Stratejik seviyede bakıldığında, endüstriyel ve sektörel zonlar, katma değer ve sinerji yaratacak şekilde planlansaydı, Türkiye'nin dünya tekstil ve giyim sektöründeki payı %10'ların üzerine çıkabilirdi. Dahası, stratejik seviyedeki resimde tamamlayıcı sektörlerin yaratılmaması, tekstil ve giyim sektörü ürünlerinin ömür döngüsünü ve rekabet gücünü azalttı. Oysa söz konusu tamamlayıcı sektörler Türkiye'de yaratılmış olsaydı, Türk tekstil ve giyim sektörünün rekabet gücü Türkiye'yi bu alanda lider konuma getirebilirdi.

Krizin finans sektöründen diğer sektörlerle sıçramasıyla tüm hammadde fiyatlarında gerileme yaşanmıştır. Son dönemde petrol fiyatlarının düşmesiyle birlikte akrilik elyafın petrol bazlı ana hammadde ACN fiyatlarının gerilemesi, ikame elyafarla akrilik arasındaki fiyat makasının akrilik lehine daralmasını sağladı.

Tüm bu çalkantılara ve yapısal eksikliklere rağmen Aksa, sentetik elyaflar ailesinde akrilik elyafa dayalı ürünler sektörünün net ihracatçı konumunu korumaktadır. Ayrıca, akrilik elyaf sektöründe 250.000 kişilik istihdamın yaratılabilmesinde Aksa'nın büyük katkıları vardır. Dünyanın tek çatı altındaki en büyük akrilik elyaf üreticisi olan Aksa, 2008 yılında da pazar payını koruyarak en yüksek KKO ile çalıştı. Beş kıtaya yayılan ve 50'den fazla ülkenin sanayisine hizmet veren Aksa, 2003'te %8,25 olan dünya pazar payını, 2008 sonunda %12,5'e yükseltti.

2008'de belirlediğimiz stratejik alanlarda yürüttüğümüz 99 proje için 87.771.445 ABD doları tutarında yatırım yapılmıştır.

Yeni iş alanlarında, öncelikli olarak "karbon elyaf" üretimini seçen Aksa, uzun dönemde polimer bilimine yapacağı yatırımlarla kendisine başka iş alanları yaratmayı hedeflemekte ve bu alandaki çalışmalarını sürdürmektedir.

Yapısal dönüşüm sürecini sürdüren Aksa, önümüzdeki beş yıl içinde İMKB 100 endeksinden daha iyi performans gösterecektir.

2009 yılını, finansal krizin üstesinden gelineceği bir yıl olarak gören Aksa, maliyet düşürme ve verimlilik artırma projelerine hız kazandırma çabası içinde olacaktır. Enerji üretimi, karbon elyaf kapasite artırımı ve üretimde operasyonel mükemmellik projelerini hızlandıracaktır.

Aksa'nın geleceği güçlüdür ve Aksa bu gücünü geçmişinden almaktadır.

Ömer Dinçkök
Yönetim Kurulu Başkanı

Beş kıtaya yayılan ve 50'den fazla ülkenin sanayisine hizmet veren Akso, 2003'te %8,25 olan dünya pazar payını, 2008 sonunda %12,5'e yükseltti. Böylelikle sentetik elyaflar ailesinde akrilik elyafa dayalı ürünler sektörünün net ihracatçısı konumunu koruyan Akso, akrilik elyaf sektöründe 250.000 kişilik istihdamın yaratılabilmesine büyük katkı sağlamaktadır.



YÖNETİM KURULU VE DENETÇİLER

YÖNETİM KURULU

Ömer Dinçkök: 1948'de İstanbul'da doğdu. Robert Koleji Yüksek Okulu İş İdaresi ve Ekonomi Bölümü'nü bitiren Dinçkök, 1971 yılında İngiltere'de lisansüstü öğrenimini tamamladı. İş hayatına Akkök Şirketler Grubu'nda başlayan Dinçkök, halen, Akkök Sanayi Yatırım ve Geliştirme A.Ş.'de Yönetim Kurulu Başkan Vekili olarak görevini sürdürmektedir. Ayrıca Grup bünyesinde yer alan şirketlerin yönetim kurullarında Başkan ve Başkan Vekili olarak da görev yapmaktadır. İngilizce bilen Ömer Dinçkök evli ve üç çocuk babasıdır.

Ali R. Dinçkök: 1944'te İstanbul'da doğdu. Lise öğrenimini Avusturya Lisesi'nde tamamladı 1969 yılında Aachen Üniversitesi Tekstil Mühendisliği Bölümü'nden mezun olmasının ardından Akkök Şirketler Grubu'nda iş hayatına başladı. Halen Akkök Sanayi Yatırım ve Geliştirme A.Ş.'de Yönetim Kurulu Başkanı olarak görevini sürdürmektedir. Ayrıca, Grup bünyesinde yer alan şirketlerin yönetim kurullarında Başkan ve Başkan Vekili olarak da görev yapmaktadır. Ali Dinçkök Almanca, İngilizce ve İtalyanca bilmektedir.

Erol Lodrik: 1944'te İstanbul'da doğdu. Orta öğrenimini Saint Benoit Lisesi'nde, yüksek öğrenimini İngiltere'de tamamladı. Emboy ve Emniyet Ticaret A.Ş.'de çeşitli görevlerde bulundu. Akkök bünyesinde yer alan şirketlerde halen Yönetim Kurulu Üyeliğini görevini sürdürmektedir. Erol Lodrik, İngilizce, Fransızca ve İtalyanca bilmektedir. Evli ve iki çocuk babasıdır.

Nevzat Ayaz: 1930'da Çankırı'da doğdu. Lise öğrenimini Polis Koleji'nde tamamladı. 1954'te Ankara Üniversitesi Hukuk Fakültesi'nden mezun oldu. 1954'te Emniyet Teşkilatı'nda komiser muavini olarak göreve başladı. 1959-1975 yılları arasında Sinop ve Balıkesir'de Emniyet Müdürü olarak çalıştı. Emniyet Genel Müdürlüğü'nde Şube Müdürü, Daire Başkanı ve Emniyet Genel Müdür Yardımcısı olarak görev yaptı. 1975-1979 yılları arasında Zonguldak, 1979-1988 yılları arasında İstanbul, 1988-1989 yılları arasında ise İzmir Valisi olarak kariyerine devam etti. 1991 yılında Çankırı Milletvekili olan Ayaz, 1991-1993 yıllarında Milli Savunma Bakanı, 1993-1995 yıllarında ise Milli Eğitim Bakanı olarak görev yaptı. Nevzat Ayaz, İtalya, Vatikan, Romanya ve Bulgaristan Devlet Şeref Madalyalarına sahiptir.

Hasan Denizkurdu: 1948'de İzmir'de doğdu. İstanbul Üniversitesi Hukuk Fakültesi ve İşletme İktisadi Enstitüsü'nden mezun oldu. İzmir Ticaret Odası Başkanlığı, TOBB Başkanvekilliği, 1995-1999 arası TBMM üyeliği, 1999 yılında Adalet Bakanlığı yaptı. Birçok şirkette profesyonel yönetici olarak görev aldı. Evli ve iki çocuk babasıdır.

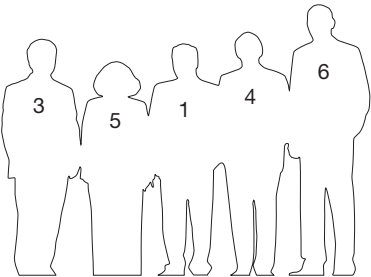
Ayça Dinçkök: 1973'de İstanbul'da doğdu. Boston Üniversitesi'nde işletme eğitimini tamamladıktan sonra 1994 yılında Türkiye'ye dönmüş ve iş yaşamına Akkök Şirketler Grubu'nda başlamıştır. Grup şirketlerinde farklı pozisyonlar üstlenen Dinçkök, Akkök Sanayi Yatırım ve Geliştirme A.Ş. Yönetim Kurulu ve İcra Kurulu üyeliği görevine ek olarak Grup şirketleri yönetim kurullarında da görevlidir. 1999'da TÜSİAD üyesi olan Dinçkök, 2004 yılında TÜSİAD Yönetim Kurulu üyeliğine seçilmiştir. TÜSİAD Bilgi Toplumu ve Yeni Teknolojiler Komisyonu Başkanlığı ve TÜSİAD Yönetim Kurulu üyeliği görevini beş sene yürüten Dinçkök, halen Bilgi Üniversitesi Danışma Kurulu ve Merkezi Belçika'da olan CIRFS (International Rayon and Synthetic Fibres Committee) Yönetim Kurulu üyesidir. Ayça Dinçkök, bir kız ve bir erkek çocuk annesidir.

Mustafa Yılmaz: 1949'da Tekirdağ'da doğdu. 1971 yılında Ankara Üniversitesi Fen Fakültesi Kimya Mühendisliği bölümünden mezun olup, yüksek lisans öğrenimini yine bu fakültede tamamladı. İş hayatına Etibank Ergani Bakır İşletmesi'nde başladı. Yılmaz, işletme mühendisi olarak göreve başladığı Akso Akriklik Kimya Sanayii A.Ş.'de araştırma, üretim, kalite yönetimi alanlarında çalıştı. 1985 yılında Teknik Genel Müdür Yardımcılığı'na, 2002 yılında ise Genel Müdürlük görevine atandı. 1998 yılında Ulusal Kalite Ödülü değerlendirme komitesine seçilen Yılmaz, 2002 yılından bu yana KalDer üyesidir. EFQM, CIRFS, TÜSİAD, Türkiye Kimya Sanayicileri Derneği, Kimya Mühendisleri Odası, Çağdaş Yaşamı Destekleme Derneği, Yalova Spor Kulübü, Yalova Sanayiciler Derneği ve Yalova Şehir Kulübü üyesi olan Yılmaz, ayrıca, Yalova Spor Vakfı Yürütme Kurulu ve Yalova Belediye Bisiklet İhtisas Spor Kulübü Derneği Başkanlığı görevlerini yürütmektedir. Mustafa Yılmaz iki çocuk babasıdır.

DENETÇİLER

Bülent Üstünel
Hilmi Yazan

ÜST YÖNETİM



1- Mustafa Yılmaz

Genel Müdür ve Yönetim Kurulu Üyesi

2- Zeki Öztürk

İşletmeler Genel Müdür Yardımcısı

* 09.01.2009 tarihi itibarıyla emekli olmuştur.

3- Mithat Okay

Pazarlama ve Satış Genel Müdür Yardımcısı

4- Sabri Arca

Yeni İş Geliştirme ve Satın Alma
Genel Müdür Yardımcısı

5- Betül Sadıkoğlu

Mali İşler Genel Müdür Yardımcısı

6- Wilfried Walkenhorst

Araştırma ve Ürün Geliştirme Direktörü

GENEL MÜDÜR'ÜN MESAJI

Yaşam için değer üretmenin sorumluluğuyla çalışmaya devam ediyoruz.

Değerli Paydaşlarımız,

Türkiye ekonomisinin, 2008'in üçüncü çeyreğinde önemli ölçüde yavaşlamasına ve bu daralmanın en az 2009'un ilk yarısına dek süreceği yönünde tahminlerde bulunulmasına rağmen Akşa, 2008'i başarıyla geride bırakıp 2009'a güvenle girdi.

Geride bıraktığımız yıl içinde koşulların zorluğuna rağmen sınırlarını zorlayıp yılı en iyi şekilde tamamlayan Akşa'nın 2007 yılında %11 olan dünya pazar payı, 2008 yılı sonunda %12,5'e ulaştı. 2007 yılında, modernizasyon ve yeni teknoloji yatırımlarına dayanan üretim kapasitesini 308.000 ton/yıl'a çıkarmış olan Akşa'nın 2008 yılı kapasite kullanım oranı pazar şartlarının bir sonucu olarak yaklaşık %80'i buldu.

Rakipleri arasında en yüksek kapasite kullanımı ile Akşa verimli çalışan bir şirkettir. Dünyadaki kurulu üretim kapasitesinin talebin çok üstünde olması, sektördeki rekabeti artırmaktadır. Bu durum kârlılığı olumsuz etkilerken, finansal kriz nedeniyle petrol fiyatlarının aniden düşmesi ve buna bağlı olarak ürün fiyatlarında düşüş beklentisinin ortaya çıkması, talebi olumsuz etkilemektedir.

Toplam üretimi içindeki özel ürünlerin payını artırmayı hedefleyen Akşa, yeni ve özel ürünlerin sayısını her geçen yıl artırmaktadır. Bu amaç doğrultusunda, 2008 yılında, laboratuvar ölçekli karbon elyaf sisteminde, precursor ve karbon elyaf geliştirme ve deneme çalışmaları yürütüldü. 34 ton/yıl kapasiteli pilot karbon elyaf tesisinin montajı ve start-up'ı tamamladı. Akşa, 2009 yılının ikinci döneminde 1.500 ton/yıl kapasiteli karbon elyaf üretim tesisini devreye almayı hedeflemektedir.

Akşa, enerji maliyetlerini düşürerek rekabet gücünü artırmak için alternatif enerji üretim yöntemlerini araştırdı ve konuyla ilgili fizibilite

çalışmalarını tamamladı. Bu çalışmalar sonucunda, buhar ve elektrik ihtiyacını karşılamak için Yalova'daki fabrika sahasında alternatif karışımları yakma sistemlerine sahip 100 MW kapasiteli bir enerji üretim tesisi kurmak üzere gerekli izinleri aldı ve yatırım çalışmalarına başladı.

İş verimliliği ve kurumsal gelişim standartlarını iyileştirmek için gerçekleştirdiği kalite yatırımlarını 2008'de de sürdüren Akşa, KalDer'in Ulusal Kalite Büyük Ödülü'nü aldı. 1996 yılında, yönetim modeli olarak Toplam Kalite Yönetimi'nin benimsenmesiyle başlayan "Akşa'nın mükemmellik yolculuğu", bu ödülle taçlandırıldı. Diğer yandan kalite yönetimi alanında mevcut teknoloji, proses ve ürünlerdeki geliştirmelerle altı sigma seviyesini beşten büyük kılmak için çalışmalara devam edilmektedir.

Daha iyi bir toplum ve daha iyi bir çevre için gönüllü katkıda bulunmayı, kurumsal sosyal sorumluluğunun temeli olarak gören Akşa, verimli ve çevreyle uyumlu bir üretici olma misyonuyla, önceki yıllarda olduğu gibi, 2008 yılında da pek çok sosyal sorumluluk projesini hayata geçirmiştir.

Müşteri memnuniyetini ön planda tutan Akşa, müşteri için değer yaratmada kazan-kazan stratejisini benimser ve tüm bilgi ve altyapısını müşterileriyle paylaşır. Müşteri süreçlerindeki iyileştirmenin, kendi süreçlerini iyileştirmek anlamına geldiğini bilen Akşa, "Müşteri ile Öğrenme Merkezi"ni kurdu.

Paydaşlarımız, müşterilerimiz ve çalışanlarımızla Akşa Ailesi bir bütündür. Bu nedenle insan kaynakları politikamız, özgüveni yüksek, enerjik, yaratıcı ve Şirket stratejilerini uygulayabilecek kapasiteye sahip çalışanlar eğitmektir.

Yaşam için değer üretme sorumluluğuyla hareket eden Akşa Ailesi'nin değerli üyelerine teşekkür ederim.

Mustafa Yılmaz
Genel Müdür

İş verimliliği ve kurumsal gelişim standartlarını iyileştirmek için gerçekleştirdiği kalite yatırımlarını 2008’de de sürdüren Aksa, KalDer’in Ulusal Kalite Büyük Ödülü’nü aldı. 1996 yılında, yönetim modeli olarak Toplam Kalite Yönetimi’nin benimsenmesiyle başlayan “Aksa’nın mükemmellik yolculuğu”, bu ödülle taçlandırıldı.



YATIRIMCI İLİŞKİLERİ

Paydaş memnuniyetini ön planda tutan şeffaf bir yapı.

Aksa'da yatırımcı ilişkileri faaliyetlerini yürütme sorumluluğu, Şirket'in Bilgilendirme Politikası'nda da belirtildiği gibi, Mali İşler Genel Müdür Yardımcısı'na verilmiştir. Mali İşler Genel Müdür Yardımcısı, pay sahiplerini Şirket'in mali tabloları ve performansı hakkında düzenli aralıklarla bilgilendirmek, pay sahiplerinden gelen soruları ve talepleri cevaplandırmak ve pay sahiplerinin haklarını koruyacak uygulamaların Şirket tarafından yapılmasını sağlamakla sorumludur.

Pay sahipleriyle internet üzerinden iletişim kurmak amacıyla yatirimciiliskileri@aksa.com elektronik posta adresi oluşturulmuştur. Telefon, faks ve elektronik posta yoluyla Aksa'ya yöneltilen sorular, en geç beş işgünü içinde, Mali İşler Genel Müdür Yardımcısı ve onun tarafından görevlendirilmiş kişilerce yazılı ya da sözlü olarak cevaplandırılır.

Aksa, üç aylık mali tabloların açıklanmasını takiben yatırımcıları bilgilendirmeye yönelik toplantılar düzenler. Bu toplantılar, yılda dört kez yapılmaktadır. Toplantı tarihi ve yeri Özel Durum Açıklama Formu'yla duyurulur. Toplantıya bireysel yatırımcılar, aracı kurum analistleri ve bankacılar davet edilir ve toplantı, basına kapalı olarak yapılır.

Toplantılarda, Şirket'in mali tabloları, sektörel gelişmeler ve yatırımlar hakkında bilgilendirmede bulunulur ve ardından katılımcıların soruları cevaplandırılır. Toplantıya Aksa Yönetim Kurulu Üyesi Ayça Dinçkök, Yönetim Kurulu Üyesi ve Genel Müdür Mustafa Yılmaz, Mali İşler Genel Müdür Yardımcısı Betül Sadıkoğlu, Muhasebe Müdürü Hasan Sarı ve Akkök Finansman Koordinatörü Özlem Ataunal katılır.

AKSA AKRİLİK KİMYA SANAYİİ A.Ş.

Piyasa Değeri	177,1 milyon TL
Halka Açıklık Oranı	41,7
İMKB'de İşlem Gören Oran	37,83
Yabancı Yatırımcı Payı	47,09

Aksa'nın 2008 yılında İMKB 100 endeksine göre relatif performansı %22,4 olarak gerçekleşmiştir. Kimya endeksi içinde yer alan Aksa'nın bu endekse göre relatif performansı ise %20,1'dir.

KÂR DAĞITIM POLİTİKASI

Aksa Akrilik Kimya Sanayii A.Ş., kâr payı dağıtımını, Şirket'in finansal performansını, sektörel konjonktürü ve ülkemizin içinde bulunduğu ekonomik koşulları her zaman dikkate alarak ve Sermaye Piyasası Kurulu tarafından yayımlanan mevzuata uygun bir biçimde gerçekleştirir. Kâr payını ortaklarına nakit veya bedelsiz hisse senedi olarak dağıtır.

Aksa Akrilik Kimya Sanayii A.Ş., kâr payı dağıtımını, Şirket'in finansal performansını, sektörel konjonktürü ve ülkemizin içinde bulunduğu ekonomik koşulları her zaman dikkate alarak ve Sermaye Piyasası Kurulu tarafından yayımlanan mevzuata uygun bir biçimde gerçekleştirir. Kâr payını ortaklarına nakit veya bedelsiz hisse senedi olarak dağıtır.

Aksa Akrilik Kimya Sanayii A.Ş. Kâr Payı Dağıtım Politikası çerçevesinde, paydaşların hisse senetleri getirilerinin yanı sıra kâr paylarından da düzenli gelir elde etmeleri sağlanır. 2006'dan bu yana, Şirket'in misyon ve vizyonunda belirlenen hedeflere ulaşabilmek amacıyla ve Sermaye Piyasası Kurulu'nun mevcut düzenlemeleriyle gelişmemek kaydıyla, özellikle 2010 yılına kadar öngörülen yatırım harcamaları ve diğer fon ihtiyaçları dikkate alınarak, her yıl dağıtılabılır kârın en az %20 ile %50'si arasında bir kâr payının nakit veya bedelsiz olarak dağıtılmasına karar verilmiştir.

Aksa Akrilik Kimya Sanayii A.Ş. Yönetim Kurulu, Şirket'in finansal performansını ve devamlılığını daha kârlı bir biçimde sürdürebilmek için öngörülen yatırım projelerini, sektörel ve ekonomik koşulları dikkate alarak Kâr Payı Dağıtım Politikası'nı her yıl yeniden gözden geçirebilir.



2008 YILI FAALİYETLERİ

En büyük güvencemiz geniş ürün yelpazemiz ve kanıtlanmış kalitemiz.

a. Ürünler ve Kapasite

Yaptığı yatırımlarla 2007'de üretim kapasitesini 308.000 ton/yıl'a çıkaran Akşa'nın geniş bir ürün yelpazesi vardır. 2008 yıl ortalamasında yaklaşık %80'lik bir kapasite kullanım oranı elde eden Akşa, küresel krizin etkileri göze alındığında ve pazar koşulları 2009 yılında bu oranın %70 dolaylarında olacağını öngörmektedir.

Tov

Sayıları yaklaşık 250.000 ile 450.000 arasında değişen çeşitli kalınlıktaki lif demetinin bir araya getirilip kıvrıcıklandırılmasıyla oluşturulan sürekli elyaf bandına "tov" adı verilir. Tovun kalınlık ölçüm birimi ktex'dir ve bir metre uzunluğundaki tovu "gram" cinsinden ağırlığına denk gelir. Akşa'nın mevcut ürün yelpazesi, Ktex ölçülerine göre 78 gr/m'den 147 gr/m'ye kadar uzanan bir ürün çeşitliliğini kapsar.

Sentetik liflerin kalınlık ölçüm birimi ise dtex'tir. Bir lifin 10.000 metresinin gram cinsinden ağırlığı o lifin kaç dtex olduğunu gösterir. Akşa'nın lif kalınlıkları ise 0,8 (mikro) ile 17 dtex arasında değişir ve bu aralıkta gelecek talebe göre üretim yapılır.

Akrilik elyafın dtex birimlerine göre kullanım yerleri şöyle örneklendirilebilir:

Dtex	Kullanım Yeri
0,8 dtex(mikro)-2,2 dtex	İnce trikotaj, çorap, pamukla karışım, pelüş
3,3 dtex	Trikotaj, kadife, battaniye, el örgü, pelüş, çorap
3,3 dtex-5,6 dtex	Battaniye, el örgü
6,6 dtex-17 dtex	Halı

Tov, kamgarn ve yarı kamgarn sistemiyle iplik yapan firmalar için ana girdilerden biridir ve kopartma (tovu "tops"a dönüştürme) ya da kesme (tovu kesik elyafa dönüştürme) işlemiyle iplik yapımına uygun hale getirilerek kullanılır. Bu yöntemlerle elde edilen iplikler, triko, döşemelik kumaş ve fantezi kumaş sektörlerinde yoğun bir şekilde tüketilir. Akrilik, ürünlerde %100 oranında kullanıldığı gibi, diğer elyaf hammaddeleriyle karıştırılarak (melanj) da kullanılabilir.

Tov bandından belirli boylarda kesilerek elde edilen hem ring hem de açık uç (open-end) sistemler için kullanılan kesik elyaf (staple) ile tovu kopartılmasıyla elde edilen ve ring sistemler için kullanılan tops/bumps ise Akşa'nın tov dışındaki diğer ürün türleridir.

Akrilonitril ve komonomerin reaksiyonu sonucunda oluşan polimerden elde edilen akrilik elyaf, kuru ve yaş çekim sistemleriyle üretilir. Akşa'da yaş çekim sistemiyle yapılan akrilik üretiminde elyaf kesiti fasulyedir. Akşa'da Jel boyama, pigment boyama, kontinu tov boyama ve kazan boyama sistemleri bulunduğu için, Akşa tovu, ekranın yanı sıra geniş bir renk yelpazesinde sunulur. Yine aynı sistemler sayesinde, talebe göre mat (M), yarı mat (YM), çeyrek mat (ÇM), hafif mat (HM) ve parlak (P) üretim yapılabilmektedir. Müşterilerin kullandığı iplik eğirme sistemlerine ve taleplerine göre uygun yumuşatıcı ve kayganlaştırıcı (apre) malzemelerin karışımı verilir (ring apre, open-end apre, repco apre). Bütün bu çeşitlilik sayesinde, müşteri bazında özel üretimler yapılması da kolaylaşır.

Kesik Elyaf

Kesme işlemiyle belli boyda kesilen elyafa kesik elyaf (staple fiber) denir. Elyaf boyu kullanım yerine göre, 22 ile 150 mm arasında istenen değerde olabilir.

Kesik elyafın, kesim boyu değerlerine göre kullanım yerleri şunlardır:

Kesim Boyu	Kullanım Yeri
22 mm-32 mm	Pelüş
60 mm	Triko
38 mm-40 mm	Open-end ve pamuk karışımları
50 mm-60 mm	Battaniye
80 mm-120 mm	Yün karışımları
120 mm-150 mm	Halı

Akşa akriliği doğrudan (%100) veya diğer elyaf türleriyle karıştırılıp, kullanılan elyaf kalınlığına bağlı olarak hem kamgarn-ring hem de OE sistemlerde yurtiçi ve yurtdışı pazarlarda yoğun olarak kullanılır. Bu sistemlerden geçirilen Akşa akriliğinin en yaygın kullanım alanları triko ipliği, şönil ipliği, döşemelik iplik, fantezi iplik, halı ve battaniye ipliği, çorap ipliği ve pelüş kumaş üretimleridir.

Tops

Tops, tov bandının konvertör adı verilen kopartma makinelerinde çekimden geçirilerek kopartılan ve belirli bir formda sarılan halidir. Kullanılan elyaf kalınlığına bağlı olarak triko ipliği, döşemelik iplik, fantezi iplik, halı ipliği ve battaniye ipliği sektörlerinde yoğun bir biçimde kullanılır.



2008 YILI FAALİYETLERİ

Mikro Elyaf

Üretim şekli açısından tov, tops ya da kesik elyaf ürünlerde, elyaf inceliği bir dtex altında olan elyafa "mikro elyaf" (micro-fiber) denir. Akşa'nın ürettiği mikro elyaflar 0,9 dtex kalınlığındadır. Mikro elyaf, kamgarn ve OE sistemlerde doğrudan (%100) ya da pamuk ve yünle karıştırılarak, şönil ipliğinde pelüş gibi ürünlerde kullanılır. Kullanım yerlerine göre mikro elyafa farklı apreler verilir. Mikro elyafı; renkli ya da ekru tov, tops ve kesik elyaf olarak temin etmek mümkündür. Tops ya da kesik elyaf formundaki mikro elyaftan yapılan ipliklerin, zemin ve hav ipliğinde kullanılmasıyla şönil iplikleri elde edilir. Şönil iplikleri, triko ve döşemelik ürünlerde, tuşe ve parlaklık açısından iyi bir etki yaratmaktadır.

Yeni Ürünler

Akşa YC: Yaş çekim sistemiyle üretilen, trilobal kesitli, üstün rezilyansa ve sürtünme dayanımına sahip elyafıdır. Yapay kürk ve kadife gibi havlı ürünlerde kullanılır. 2,75 dtex'ten 7,7 dtex'e kadar tov ve kesik elyaf formunda, müşterinin isteğine göre ekru ya da boyalı olarak üretimi yapılmaktadır.

Akşa RC: Yaş çekim sistemiyle üretilmiş, en/boy oran 1:10 olan dikdörtgen kesitli elyafıdır. Doğal hayvan kürkü özellikleri taklit edilerek tasarlandığından en yaygın kullanımına yapay kürk ve battaniye gibi havlı ürünlerin üretiminde rastlanır. 5,6 dtex'ten 22 dtex'e kadar tov ve kesik elyaf üretilir formunda, müşterinin isteğine göre ekru ya da boyalı olarak üretimi yapılmaktadır.

Akşa XS: Yaş çekim sistemiyle üretilmiş, iplikte %35 suda çekim veren çok yüksek çekimli elyafıdır. Yumuşatılmış standart ya da dikdörtgen kesitli elyaflarla birlikte doğal hayvan kürkü özelliklerinin taklit edilmesinde kullanılır. Genellikle yapay kürk ve battaniye gibi havlı ürünler için uygundur. 2,2-3,3 dtex aralığındaki kesik elyaftan üretilse de siparişe göre daha kalın denyelerde üretim yapılabilir. Müşterinin isteğine göre ekru ya da boyalı üretim yapılır.

Akşa HS: Yaş çekim sistemiyle üretilmiş, iplikte %28 suda çekim veren yüksek çekimli elyafıdır. Havlı ürünler ve HB iplikler için uygundur. Battaniye gibi havlı ürünler, trikolar ve çoraplarda kullanılır. 22,2-3,3 dtex aralığındaki kesik elyaftan üretilse de siparişe göre daha kalın denyelerde üretim yapılabilir. Müşterinin isteğine göre ekru ya da boyalı üretim yapılır.

Akşa OD: Yaş çekim sistemiyle üretilmiş üstün aşınma dayanımı ve hava haslığına sahip elyafıdır. Gölgelek, tente, bahçe mobilyası döşemeleri, tekne örtüleri ve açılır-kapanır otomobil tavanları gibi dış mekân uygulamalarında kullanılır. 2,2 dtex kesik elyaftan üretilse de siparişe göre farklı denyelerde üretimi yapılabilir.

Akşa HP: Yaş çekim sistemiyle üretilmiş yüksek aşınma dayanımı ve hava haslığına ek olarak üstün "hot-wet" özelliklerine sahip elyafıdır. Gölgelek ve tekne örtüleri gibi sarkmaması gereken dış mekân uygulamalarında kullanılır. 2,2 dtex kesik elyaftan üretilse de siparişe göre farklı denyelerde üretimi yapılabilir.

Akşa FT: Yaş çekim sistemiyle üretilmiş kısa kesime uygun, kuru ya da ıslak kıvrıksız elyafıdır. Teknik uygulamalarda kullanılır. 1,7-60 dtex elyaf kalınlığına sahip tovdan üretilir.

Akşa WR: Yaş çekim sistemiyle üretilmiş üstün hava haslığına ve su iticiliğine sahip elyafıdır. İnşaat sektörü için nonwoven üretiminde kullanılır. 2,2 dtex kesik elyaftan üretilir.

Aksaca: Akşa, havacılık ve uzay sektörü malzemeleri, endüstriyel malzemeler ve spor malzemelerinin yapımında kullanılan karbon elyafının üretimine yönelik çalışmalarını 2006 yılında başlattı. Bu çalışmalarını 2008'de sürdürerek laboratuvar ölçekli tesislerde yapılan araştırma ve geliştirme çalışmaları sonucunda, istenilen özelliklerde karbon elyafın üretimini gerçekleştirdi. 2008'in ikinci yarısında da 34 ton/yıl kapasiteli pilot karbon elyaf üretim tesisi devreye alındı. Pilot tesiste sürdürülen araştırma ve geliştirme çalışmalarından elde edilen karbon elyaf numuneleri müşterilere gönderilmeye başlandı ve alınan ilk geri bildirimler olumlu oldu. 2008 yılı Ekim ayı itibarıyla müşterilerin isteği doğrultusunda daha büyük miktarlarda numune üretimine geçildi. Akşa, projenin ve yatırımın tamamlanmasıyla, 2009'un ikinci yarısından başlayarak yılda 1.500 ton karbon elyaf üretimine ulaşmayı hedeflemektedir.



2008 YILI FAALİYETLERİ

Müşterilerimizin sesini çalışmalarımızın odağına entegre ettik.

b. Pazarlama ve Satış

Aksa, pazarlama stratejisiyle uyumlu olarak, portföyündeki yeni ve özel ürünlerin sayısını her geçen yıl artırmayı hedeflemektedir. Özel ürünlerde müşteri portföyünü genişleten Aksa, katma değeri yüksek olan outdoor elyaf alanında da hedeflenen pazar payına ulaşmıştır. Teknik tekstil alanında geliştirilen yeni ürünler ise pazara sunulma aşamasına gelmiştir.

Katma değerli ürünlerin ve teknik elyafların yeni üretim içindeki payını artırmayı hedefleyen Aksa, bu hedef doğrultusunda yeni projeler başlatmıştır. Talebi karşılayacak boyutta üretim kapasitesiyle, teknik ve katma değerli elyafların ürün portföyü içindeki payının %5'ten %11'e çıkarılması hedeflenmektedir.

Yeni iş alanlarında öncelikli olarak karbon elyaf üretimine odaklanmayı tercih eden Aksa, uzun vadede polimer biliminde yapacağı yatırımlara yönelik çalışmalarını da sürdürmektedir.

Aksa, havacılık ve uzay sektörü malzemeleri, endüstriyel malzemeler ve spor malzemelerinin yapımında kullanılan karbon elyaf üretimini, 2009'un ikinci yarısından itibaren 1.500 ton/yıl olarak gerçekleştirmeyi planlamaktadır.

Müşteri odaklı çalışma prensibi doğrultusunda müşterinin sesini çalışmalarına entegre eden Aksa, sistematik bir çalışma düzeni oluşturarak Müşteri ile Öğrenme Merkezi'ni kurmuştur. Bu merkezin çalışmaları çerçevesinde, müşterinin kendi teknik ve pazarlama ekipleriyle Aksa'nın ilgili bölümleri, periyodik olarak toplantılar yapmaktadırlar. Bu toplantıların sonucunda yeni ürün geliştirme, ürün ve hizmet kalitesinin sürekli ve kalıcı olarak iyileştirilmesi gibi konularda ortak projeler geliştirilmektedir.

Küresel ısınmanın bir sonucu olarak tüketicinin, sıcak tutma özelliği olan akrilikle işlenmiş kıyafetler yerine daha hafif giyime yönelmesi talep daralmasında etkili olmuştur.

2008 yılının son çeyreğinde etkilerini sert bir biçimde hissettiren küresel mali kriz nedeniyle petrol fiyatlarında yaşanan radikal düşüş, hammadde fiyatlarına da yansımış ve bunun sonucunda akrilik elyaf, ikame elyaflara karşı güç kazanmıştır.

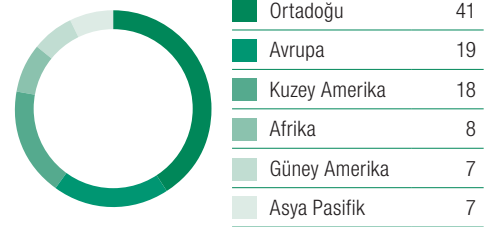
Aksa, değişen pazar ve finansal şartlar karşısında hızlı ve kalıcı çözümler üreterek 2003 yılında %8,25 olan dünya pazar payını 2008 yılı sonunda %12,5'e yükseltmeyi başarmıştır.

Beş kıtaya yayılan ve 50'den fazla ülkenin sanayisine hizmet veren Aksa, aldığı kalıcı tedbirlerle hem dünyada hem de Çin'den sonra ikinci en büyük akrilik elyaf pazarını oluşturan Türkiye'de lider konumunu sürdürmektedir.

İç piyasa satışları ve ihracatın toplam satışlara oranının yıllara göre dağılımı:

Satışlar (%)	2004	2005	2006	2007	2008
İç Piyasa	65	61	62	60	64
İhracat	35	39	38	40	36

2008 yılı ihracatının bölgelere göre dağılımı (%):



Rekabet gücünü artırmak için maliyetleri düşürmek...

c. Yatırımlar

2008 yılında belirlediği stratejik alanlarda 99 proje yürüten Aksa, toplam 87.771.445 ABD doları tutarında yatırım yapmıştır. Bu projelerin içeriklerine göre dağılımı şu şekilde gerçekleşmiştir:

- Yeni Ürün ve AR-GE projeleri (21 proje)
- Maliyet düşürme projeleri (29 proje)
- Karbon elyaf projeleri (6 proje)
- Yeni iş geliştirme projeleri (14 proje)
- Müşteri memnuniyeti artırma ve kalite projeleri (6 proje)
- Çevre, emniyet, bakım, tutum, idame projeleri (23 proje)

Aksa, ayrıca, enerji maliyetlerini düşürmek ve rekabet gücünü artırmak için alternatif enerji üretim yöntemlerini araştırmış ve konuyla ilgili fizibilite çalışmalarını tamamlamıştır. Bu çalışmalar sonucunda, buhar ve elektrik ihtiyacını karşılamak için Yalova'daki fabrika sahasında, alternatif karışımları yakma sistemlerine sahip 100 MW kapasiteli bir enerji üretim tesisi kurmak üzere harekete geçen Şirket, gerekli izinleri alarak yatırım çalışmalarına Aralık 2008 itibariyle başlamıştır. Yatırımı 2010 yıl sonuna kadar tamamlamayı hedefleyen Aksa, bu yatırım için 135 milyon ABD doları bütçe ayıracaktır. Kredi/özkaynak oranı %70'e %30 olarak finanse edilecek enerji santrali projesi için ise iki yılı geri ödemesiz toplam yedi yıl vadeli 100 milyon ABD doları tutarında kredi sözleşmesi imzalanmıştır.

2008 yılında yürütülen projeler içinde en büyük payı karbon elyafı üretim projeleri aldı. 2007'de başlanan Karbon Elyafı Pilot Üretim Makinesi Projesi, 2008 yılında devreye alındı ve karbon elyafının deneme üretimlerinden elde edilen ürünler kullanıcılara gönderilmeye başlandı. 1.500 ton/yıl üretim kapasiteli büyük Karbon Elyaf Üretim Makinesi yatırım projesi devam etmekte olup, 2009 yılında tamamlanarak devreye alınacaktır. Karbon elyafı projesinin finansmanı için ilk üç yılı geri ödemesiz olmak üzere sekiz yıl vadeli 50 milyon ABD doları tutarında kredi kullanıldı.

Aksa 2008 yılında özel elyaf üretimi konusundaki araştırmalarını da sürdürdü. 10 mikron altı toz parçacıklarını 130°C'ye kadar ısınan sıcak baca gazlarından ayırmakta kullanılan filtre bezi yapımına uygun, fiziksel ve kimyasal dayanımı yüksek elyafı uyumlu polimer üretme çalışmaları sürdürülmektedir. Hot Gas Filtration Projesinin yatırımına başlanması 2009 planları arasındadır. Fiziksel ve kimyasal dayanımı yüksek elyaf üretimine ise 2010 yılında başlanacaktır.

Satılabilir ürünlerin arasına elyafların yanı sıra polimerlerinde girebilmesi altyapının daha iyi değerlendirilmesini sağlayarak katma değerli ürünlerin portföy içindeki payını arttırmak için çok önemlidir. Buna yönelik olarak AKSA, insan sağlığı ve kişisel bakım ürünlerinde (pedler), çocuk bezlerinde, kablo yalıtımı uygulamalarında, gıda ambalajlarında, ilaç sektöründe, su tohumu olarak tarım sektöründe yaygın şekilde kullanılmakta olan SAP (Super Absorbant Polimer) üretimini hedeflemektedir. Bu amaçla 1.000.000 ABD doları ARGE bütçesi ayrılacaktır. Ocak 2009 itibariyle başlayacak ve yıl sonuna kadar tamamlanacak bu yatırım kapsamında laboratuvar araştırmaları neticesinde oluşturulan reçetelerin pilot ölçekte ürüne dönüştürülmesi planlanmaktadır. Yatırım ihtiyacı %100 özkaynak ile finanse edilecektir.

d. İştirakler

İştirak Unvanı	Faaliyet Konusu	İştirak Tutarı	İştirak (%)	Temettü		
				2006	2007	2008
Akpa Tekstil Pazarlama A.Ş.	Dış Ticaret	2.226.133,05	13,47	242.460,00	400.457,24	265.869,46
Bağlı Ortaklık Unvanı	Faaliyet Konusu	İştirak Tutarı	İştirak (%)	2006	2007	2008
Fitco B.V.	Dış Yatırım	7.754.136,02	100	0,00	0,00	
Aktops Tekstil Pazarlama A.Ş.	Fason	15.450.000,00	60	200.708,00	335.695,00	2.005.515,00
Ak Girişim Kimya San A.Ş.	Yatırım	58.000,00	58	0,00	0,00	0,00

2008 YILI FAALİYETLERİ

İtibarı koruyacak ve devamlılık ilkesini destekleyecek profesyonel bir kadro

e. İnsan Kaynakları

İnsan kaynakları, Akşa'nın stratejik amaçlarından biri olan itibar ve devamlılık ilkesini destekleyecek şekilde planlanmaktadır. İnsan kaynakları politikaları, misyon, vizyon, kurumsal değerler, kurum kültürü, strateji ve temel yetkinliklere uygun olarak üst yönetim ve Temsil Heyeti üyelerinin katılımıyla Toplam Kaliteyi Yönetme Kurulu'nda belirlenir ve iki yılda bir gözden geçirilir.

Akşa'nın insan kaynakları politikasının temel amacı, kurumsal hedeflere ulaşmak için sorumlu, yaratıcı, katılımcı, özgüven sahibi, kendini sürekli geliştiren ve profesyonel donanımı yüksek bir kadroyu Akşa'ya kazandırmaktır.

Çalışanların insana, çevreye, kaliteye, müşteriye ve maliyete duyarlı olmaları, öncelik sıralamasının başında gelir. İnsan kaynakları politikasının bir diğer temel taşı ise takım ruhudur.

Çalışanlar, kendilerini Akşa ailesinin bir üyesi olarak görür ve Akşa'yı sahiplenirler. Akşa'da, çalışanların gerek kişisel gerekse teknik açıdan gelişimlerini desteklemeye yönelik her türlü imkânın sunulduğu kurumsal bir atmosfer yaratılmıştır.

Toplam çalışan sayısının 2008 yıl sonu itibarıyla 609 olduğu Akşa'da ortalama iş deneyim süresi 10 yıl ve yaş ortalaması 35,4'tür. Akşa'da çalışanların görev başında yeteneklerini göstermelerini sağlamak, profesyonel yetkinliklerini artırmak ve bireysel hedeflerini kurumsal hedeflerle buluşturmak için kurum içi eğitimlere önem verilir. Bu doğrultuda, farklı düzeylere ve farklı amaçlara hitap eden eğitim programları sunulur.

AKSA ÇALIŞANLARININ EĞİTİM DÜZEYLERİ

Doktora	4 Kişi
Yüksek Lisans	30 Kişi
Lisans	103 Kişi
Ön Lisans	112 Kişi
Lise ve Dengi	293 Kişi
İlköğretim	58 Kişi

Yetkinlik Modeli

Çalışanların temel, işe özgü ve yönetsel yetkinlikleri Akşa Yetkinlik Modeli çerçevesinde ölçülür. Bu ölçümlerin sonuçlarına göre iş analizi/çerçeveleri, seçme ve işe alma, eğitim geliştirme, performans yönetimi, kariyer yönetimi süreçlerinde istihdamları sağlanır.

Akşa Yetkinlik Modeli'nde iş analizi/iş çerçeveleri, yetkinlik bazlı olarak yapılandırılır. Akşa İş Ailesi-Kademe-Yetkinlik Matrisi doğrultusunda tüm iş ailelerinin seviyelerine bağlı olarak her iş için beklenen yetkinlikler belirlenir. Bu yetkinliklerin boyutları ve davranış göstergeleri hazırlanarak iş analizi/çerçeveleri içine dahil edilir.

Akşa Yetkinlik Modeli çerçevesinde seçme ve yerleştirme süreci, yetkinlik bazlı olarak yapılandırılmıştır. İstihdam edilecek pozisyona ilişkin iş analizi/çerçeveleri doğrultusunda, her aday, nitelik, yetkinlik, iş deneyimi, teknik yeterlilik ve adayın beklentileri açısından değerlendirmeye alınarak karar verilir.

Akşa Yetkinlik Modeli çerçevesinde uygulanan 360 Yetkinlik Değerlendirme ve Geri Bildirim Sistemi sonuçlarıyla, çalışanın güçlü ve gelişime açık davranışsal yetkinlikleri belirlenir.

Akşa Yetkinlik Modeli'nde, uzman ve uzman üstü çalışanlar Lider Geliştirme Programına alınır.

Lider Geliştirme Programı (LGP)

Lider Geliştirme Programı, Şirket'in ihtiyaç duyduğu liderlik özelliklerini ve bu özelliklere sahip liderleri belirler; bu liderlerin yetkinlik alanlarına göre, profesyonel ve kişisel gelişimlerini sağlayacak eğitim olanakları yaratır. Program, liderlerin;

- Mevcut yetkinliklerinin değerlendirildiği,
- Yetkinliklerin geliştirilmesine yönelik eğitim ve uygulamaların gerçekleştirildiği,
- Kişisel gelişimlerinin izlendiği, desteklendiği ve mentoring hizmetinin verildiği bir süreci içerir.

LGP doğrultusunda yapılan değerlendirmeler, Akşa stratejik insan kaynakları planlamasına ve program katılımcılarının kişisel gelişim, eğitim ve kariyer olanaklarına ilişkin önemli girdiler sağlar.

LGP araçları aşağıdaki şekilde yapılandırılmış olup, çalışanların ihtiyaçları doğrultusunda, program dahilindeki kişisel gelişim eğitimlerine yeni eğitim, uygulama ve aktiviteler eklenebilmektedir.

- 360 Yetkinlik Değerlendirme ve Geri Bildirim Sistemi
- Neo PI-R Uygulaması
- Değerlendirme Merkezi Uygulamaları
- Kişisel Gelişim Eğitimleri

360 Derece Yetkinlik Değerlendirme ve Geri Bildirim Sistemi

360 Derece Yetkinlik Değerlendirme ve Geri Bildirim Sistemi, hem organizasyona hem de çalışanlara geri bildirim vermesi nedeniyle yönetsel yapının en önemli dayanaklarından. Sistem, çalışanların kariyer planlarının oluşturulması ve gelişim ihtiyaçları doğrultusunda programlarına dahil edilecek gerekli eğitim, proje ve faaliyetlerin belirlenmesi amacıyla kullanılan bir davranışsal yetkinlik ölçüm metodudur.

Bu sistem çerçevesinde, iş ailesi ve kademe yapıları bazında beklenen davranış göstergeleri belirlenir ve pozisyonlara özgü formlar aracılığıyla, bir çalışan; kendisi, yönetici(leri), ast(ları), yatay(ları), iç müşteri(leri) ve varsa dış müşteri(leri) doğrultusunda değerlendirilir.

İKYS Müdürlüğü tarafından çalışan ve yöneticisiyle paylaşılan bu sonuçlar ışığında, çalışanın güçlü ve gelişime açık davranışsal yetkinlikleri belirlenir. Bu sonuçlar, yılsonu performans görüşmelerinde davranışsal yetkinliklerin değerlendirilmesi amacıyla ve kişisel gelişim uygulamalarında yol gösterici bir kılavuz olarak kullanılır.

Aksa'nın insan kaynakları politikasının temel amacı, kurumsal hedeflere ulaşmak için sorumlu, yaratıcı, katılımcı, özgüven sahibi, kendini sürekli geliştiren ve profesyonel donanımı yüksek bir kadroyu Aksa'ya kazandırmaktır.

Kariyer Haritaları

İnsan kaynakları planları hazırlanırken, Aksa çalışanını, uzun yıllar çeşitli görevlerde verimli bir biçimde çalışmaya özendirilecek politikalar göz önüne alınmaktadır. Kariyer haritaları, çalışanı transfer etmek yerine iç kaynaklardan yetiştirmeye yönelik, terfi öncelikli bir İK politikasıdır.

Kariyer sistemi, yatay ve dikey hareket esnekliğine sahiptir. Kariyer planlarında yatay ve dikey hareketler için teknik ve davranışsal yetkinlikler tanımlanmıştır ve bu yetkinliklerin geliştirilmesi amacıyla gerekli eğitim programları hazırlanır.

2007 yılında kariyer haritaları, İK portalı üzerinden tüm çalışanların erişimine açılmıştır.

Oryantasyon Eğitimi

Oryantasyon eğitimi, Aksa'da işe yeni başlayan her çalışana ve stajyere verilen bir günlük eğitim programıdır. Bu bir gün içinde, Aksa süreçleri ve fabrika sahası hakkında genel bir tanıtım yapılır.

Tanıma Eğitimleri

Tanıma eğitimleri, uzman pozisyonunda işe başlayanların aldıkları eğitimlerdir. Aksa süreçleri ve diğer tüm süreçler hakkında iki haftalık sınıf eğitimleri ve fabrika sahası gezisinden oluşan bir eğitim programıdır.

İşbaşı Eğitimleri

İşbaşı eğitimleri, operatör pozisyonunda işe başlayanların aldıkları mesleki eğitimlerdir. Eğitimler ve süreleri, pozisyonlara bağlı olarak değişiklik gösterir.

Teknik Eğitimler

Teknik eğitimler, yapılan işin niteliğine dayalı mesleki, sürece yönelik ve çalışanların iş süreçleriyle ilgili eğitimlerdir. 2003 yılında beri Aksa'da Altı Sigma Proje Ekipleri oluşturulmaktadır ve 2008 yılında beşinci dalga eğitimleri verilmiştir.

Kişisel Gelişim Eğitimleri

Kişisel gelişim eğitimleri, davranışsal yetkinlikleri geliştirmeye yönelik eğitimlerdir. Bu kapsamda 2008 yılında Kişilerarası İlişkiler & İletişim & Empati, İnsanı Tanıma, Takım Yönetimi ve Koçluk, Yüksek Performanslı Takımlarda Çalışmak eğitim programları uygulanmıştır.

Kalite, Çevre, İş Sağlığı ve Güvenliği Eğitimleri

Bu eğitimler, Toplam Kalite Yönetimi, EFQM Mükemmellik Modeli, ISO 9001 Kalite Yönetimi Sistemi, ISO 14001 Çevre Yönetim Sistemi, Üçlü Sorumluluk, TS 18001 İş Sağlığı ve Güvenliği Yönetim Sistemi kapsamında yapılan eğitimlerdir.

Aksa Okulu

Operatör pozisyonunda çalışanlar bir aylık bir süreyle Aksa Okulu'nda eğitim alırlar. Bu program, üretim ve süreçleri çalışanlara daha yakından tanıtarak toplam iş verimini artırmayı amaçlar.

Kongre, Seminer ve Fuarlar

Bu program çerçevesinde, çalışanlar, dünyada ve Türkiye'de süreç veya sistem konularındaki teknik gelişim ve değişimleri takip etmek amacıyla, yurtiçi ve yurtdışındaki seminer, konferans ve fuarlara katılırlar.

Bilgi Paylaşım Toplantıları

Bu toplantılarda, yönetim, çalışanlarla bir araya gelerek süreçler veya sistemlerle ilgili gelişmeleri paylaşır.

Çalışan Memnuniyeti Anketlerinin Geri Bildirim Toplantıları

Çalışan Memnuniyeti Anketi'yle çalışanların Şirket ve çalışma yaşamına ilişkin memnuniyet düzeyleri belirlenir. Toplantıların amacı, Şirket genelinde ve müdürlükler bazında yapılacak iyileştirme faaliyetlerini paylaşmak ve ilgili müdürlüklerden alınan geri bildirimler doğrultusunda aksiyon planları oluşturmaktır.

Dış Paydaşlara Yönelik Eğitimler

Alt işverenin sahasında görev yapan çalışanların, görev yapacakları saha Aksa sınırları içindeyse, işe başlamadan önce Çevre, Enerji, İş Sağlığı ve Güvenliği Eğitimi alırlar. Ayrıca, Çevre Yönetim Sistemi gereği alt işveren temsilcileriyle her yıl düzenli paylaşım toplantıları ve eğitimleri yapılır. Bu faaliyetler esnasında Aksa'nın çevre uygulamaları hakkında bilgi verilir.

Stajyer Öğrencilere Yönelik Eğitimler

İş Sağlığı ve Güvenliği, Toplam Kalite Yönetimi, Kalite Yönetim Sistemi, Çevre Bilgisi ve Çevre Yönetimi eğitimlerinin ardından stajyer öğrencilere sertifika verilir.

İngilizce Kursu

Çalışanların yabancı dillerini geliştirmek, kişisel gelişimlerini desteklemek ve verimliliklerini artırmak amacıyla kurum içi İngilizce kursları düzenlenmektedir.

E-Learning

Düzenli olarak tekrar edilen sınıf eğitimlerine alternatif bir yöntem olarak e-learning eğitim paketleri hazırlanmıştır. Çalışanlar, yangın, ilkyardım, Aksa süreçleri, süreç yönetimi ve iş güvenliği eğitimlerini online olarak alabilirler. Bu sistemden yararlanan çalışan sayısının artırılması amacıyla 'e-öğrenme merkezi' adında bir bilgisayar laboratuvarı oluşturulmuştur.

Aksa'da çalışma dinamiğini hızlandırmak ve motivasyonu artırmak için, ödüllendirme sistemlerinin yanı sıra gönüllülük esasına dayalı faaliyet gösteren Aksa Sosyal Etkinlikler Takımı'ndan da (AKSET) yararlanılır. AKSET bünyesinde kurulan kayak, dalma, fotoğraf, tenis, doğa sporları, yelken, futbol ve basketbol kulüpleri aracılığıyla çalışanların motivasyonunu arttırmaya yönelik çeşitli etkinlikler düzenlenmektedir.

2008 YILI FAALİYETLERİ

Gerçek kalite ödülsüz kalmaz...

f. Fuarlar ve Ödüller

Fuarlar

Aksa, Nisan 2008'de Paris'te düzenlenen, Avrupa'nın en büyük komposit fuarı olma özelliğine sahip JEC Komposit Fuarı'na katılarak yeni ürünü karbon elyafın tanıtımını gerçekleştirdi.

Aksa, 18-20 Kasım 2008 tarihlerinde ODTÜ-Kültür ve Kongre Merkezi'nde sektöründe lider firmaların katılımıyla gerçekleştirilen 9. ODTÜ Kariyer Fuarı'na katılarak öğrenci, öğretim üyeleri ve diğer ziyaretçileri ağırladı. Özellikle de kimya ve kimya mühendisliği dallarından bu yıl mezun olacak öğrencilerin ve yeni mezunların ilgisini çeken Aksa standında ziyaretçilere üretim süreci, insan kaynakları politikası, Aksa'da çalışan ODTÜ mezunları, Aksa'daki iş olanakları ve benzeri konularda bilgi verildi, çeşitli ürün örnekleri tanıtıldı. Fuar boyunca 176'sı staj, 41'i iş başvurusu olmak üzere toplam 217 başvuru alındı.

2000 yılından beri Ulusal Kalite Kongresi'ni sponsor olarak destekleyen Aksa, son dört yıldır olduğu gibi bu yıl da Kongre'de Aksa'nın ürün ve hizmetlerinin yanı sıra kalite, çevre ve yönetim sistemleri uygulamalarını tanıtmak amacıyla bir stand açtı.

Ödüller

Türkiye Kalite Derneği (KalDer) tarafından her yıl verilen Ulusal Kalite Ödülleri'nin en prestijlisi sayılan Ulusal Kalite Büyük Ödülü'nü bu yıl, sergilediği başarılı performansla Aksa kazandı.

Türkiye'de kurumsal mükemmellik anlayışının yaygınlaştırılması, bu alanda başarılı örneklerin ortaya çıkarılması ve kazanılan deneyimlerin paylaşılması amacıyla, KalDer tarafından 1993 yılından bu yana her yıl verilen Ulusal Kalite Büyük Ödülü'nü kazanan Aksa, bu ödülle sürdürülebilir mükemmellik yolculuğunu da taçlandırmış oldu.

Aksa'nın Mükemmellik Yolculuğu

Aksa'nın kalite yolculuğunun önemli kilometre taşlarından biri, 1996 yılında Toplam Kalite Yönetimi'nin (TKY) bir yönetim modeli olarak benimsenmesiydi. 1990'lı yılların başında kalite kontrolden kalite yönetimine geçildi ve ardından ISO 9001 Kalite Yönetim Sistemi kurularak ISO 9001 belgelendirme çalışmaları başarıyla tamamlandı. 1997'ye gelindiğinde Aksa'nın yönetim anlayışı radikal bir dönüşüm geçirmişti. Toplam Kaliteyi Yönetme Kurulu'nun oluşturulması, "çalışanların memnuniyeti", "müşteri memnuniyeti", "toplum üzerindeki etki" gibi alanlarda paydaşların Şirket ile ilgili

algılama düzeylerini belirlemeye yönelik anket çalışmalarının başlatılması, ilk performans yönetim sisteminin kurulması, kalite çemberleri ve özdeğerlendirme çalışmalarının başlatılması, Avrupa Kalite Yönetimi Vakfı'na (EFQM) üye olunması, süreç yönetim sistemi için ilk adımların atılması gibi önemli faaliyetlerde bulunuldu. Bu faaliyetlerle başlayan mükemmellik yolculuk, yıllar içinde geliştirilen iyileştirilen pek çok sayıda ilke ve yaklaşımla devam etti. Uzun soluklu bu yolculukta Aksa, kendine özgü pek çok uygulama geliştirerek her zaman özgün, yaratıcı ve yenilikçi iş modelleri ve yaklaşımlarla mükemmellik hedefine bir adım daha yaklaştı.

TKY, kalite sorumluluğunu tüm çalışanların taşımasını, Şirket içinde düşünsel engellerin kaldırılmasını ve tüm çalışanların katılımıyla endüstriyel bir demokrasi ortamının yaratılmasını hedefler. Aksa, en başından beri, gelişiminin bir parçası olarak gördüğü bu anlayışı benimseyerek sistemlerini ve süreçlerini oluşturmuş, yayılımını sağlamış, gözden geçirmiş ve iyileştirmiştir.

Türkiye Kalite Derneği (KalDer) tarafından her yıl verilen Ulusal Kalite Ödülleri'nin en prestijlisi sayılan Ulusal Kalite Büyük Ödülü'nü bu yıl, sergilediği başarılı performansla Aksa kazandı.

Aksa'nın Ulusal Kalite Ödülü Başvurusu

AKSA, uzun yıllardır sürdürdüğü mükemmellik yolculuğunda Ulusal Kalite Ödülü'nü bir amaç değil bir araç olarak görmüştür. TKY anlayışının Aksa'ya kalite ve iş kültürü açısından kazandırdıkları, hiçbir ödül ile kıyaslanamayacak kadar önemlidir. Ödül, Aksa çalışanları için bir motivasyon ve gurur sembolü olarak algılanmaktadır.

Ocak ayında KalDer'e yapılan resmi başvurunun ardından geniş katımlı bir toplantı ile ödül başvurusunu, amacını, bu doğrultuda yapılacak çalışmaları içeren iş planı tüm çalışanlarla paylaşıldı ve 98 Aksa çalışanının oluşturduğu çok sayıda ekibin katılımıyla Ödül Başvuru Dokümanı'nın yazım çalışmalarına başlandı. Oldukça keyifli, öğretici ve motivasyonu yüksek olan bu süreçte, dokümanın yazım aşamasında bile çok sayıda gelişim fırsatından yararlandı.

Haziran ayında ödül başvuru dokümanının KalDer'e teslim edilmesiyle Aksa çalışanları için yine heyecanlı bir süreç olan saha ziyaretine hazırlık çalışmaları başladı. Tam bir aile ortamı havasında, büyük bir motivasyon, heyecan ve katılımla gerçekleştirilen saha ziyareti başarıyla tamamlandı. Bu zaman diliminde hiç azalmayan birliktelik ve heyecan, Aksa çalışanları açısından en az Ulusal Kalite Ödülü kadar önemli bir kazanımdır.



2008 YILI FAALİYETLERİ

Toplumunu bilinçlendirmek sosyal sorumluluğumuzdur.

g. Sosyal Sorumluluk Politikaları

Aksa, daha iyi bir toplum ve daha iyi bir çevre için gönüllü olarak katkıda bulunmayı kurumsal sosyal sorumluluk felsefesi olarak benimsemiştir. Aksa bu doğrultuda, sürdürülebilir ekonomik gelişme sağlamak için hukuka (mevzuata), esas sözleşmeye ve Şirket içi düzenlemelere (etik kurallar, değerler, ilkeler, vs) uyar.

İlkeler:

- Ekonomik İlke: Çevreye duyarlılık, verimlilik ve kârlılık.
- Hukuki İlke: Kanunlara uymak.
- Etik İlke: Kanunların ötesinde toplumsal norm ve beklentilere uyumlu davranmak.
- Sosyal Yardım İlkesi: Toplumsal sorunların çözümü için gönüllü katkıda bulunmak.

Temel Yaklaşımlar:

- Toplum çıkarlarını bireysel çıkarların önünde tutmak.
- Finansal açıdan başkalarına bağımlı hale gelebilecek ilişkilerden uzak durmak.
- Tarafsızlık.
- Ulaşılabilirlik.
- Hesap verebilirlik.
- Şeffaflık.
- Açıklık ve dürüstlük.
- Tüm bu ilkeler çerçevesinde örnek ve öncü olmak.

Aksa, verimli ve çevre ile uyumlu bir üretici olma misyonunu, stratejik amaçlarından biri olan "kurumsal itibar" ile desteklemekte, stratejik hedefler koyarak gelişimini sürekli kılmakta ve bu hedefleri yıllık projelerle hayata geçirmektedir. Daha önceki yıllarda olduğu gibi 2008 yılında da Aksa bünyesinde pek çok sosyal sorumluluk projesi gönüllü çalışanlarının da desteğiyle hayata geçirildi.

Aksa Halk Okulu: Aksa bünyesinde uzun yıllardır gerçekleştirilen toplumu bilinçlendirme çalışmalarıyla aynı doğrultuda başlatılan projede, Aksa yöneticileri, gönüllü çalışanlar ve uzmanlardan oluşan bir ekip civar köyleri ziyaret etmektedir. Doktor, hemşire, ziraat mühendisi, iş güvenliği ve çevre uzmanı gibi alanında uzman kişilerden oluşan bu ekip, köy halkına sağlıklı beslenme, keneden korunma, ev kazaları ve bu kazalardan korunma yöntemleri, anne-çocuk sağlığı, çevrenin korunması için günlük hayatta alınabilecek önlemler, organik tarım ve benzeri konularda eğitim vermektedir. Çevre ve Orman Bakanlığı'nın başlattığı ağaçlandırma kampanyasına destek amacıyla Aksa serasında yetiştirilen ağaç fideleri de ücretsiz olarak dağıtılmaktadır.

Okullara Çevre Bilinçlendirme ve Atık Yönetim Sistemi Kurulması Projesi:

2006 yılında hayata geçirilen bu proje, 2008 yılında Altınova Bülent Özyürek Çok Programlı Lisesi'nde uygulandı. Gönüllü Aksa Üçlü Sorumluluk takım üyelerinden ve çevre uzmanından oluşan bir ekip tarafından okulun atık kaynak noktaları belirlendi. Bu kaynaklara, uygun atık toplama ve geri kazanım kutuları yerleştirilerek atık istasyonları oluşturuldu. Atık istasyonlarının doğru kullanımını sağlamak amacıyla okulun çevre kulübü öğrencilerine seminer verildi ve bu konuda sürekli olarak başvuracakları bir kaynak olan "Atık Yönetimi" kitapçığı dağıtıldı. Ayrıca, okul içine yerleştirilen, çevre konulu iki pano hazırlandı.

Halka Açık Gün: Aksa'nın "Açık Kapı Politikası"nın bir uygulaması olan Halka Açık Gün projesinde gönüllü Üçlü Sorumluluk takım üyeleri görev almaktadır. 2008 yılında, bu proje, tek bir gün yerine fabrika kapılarının üç farklı günde farklı odak gruplarına açılmasıyla devam ettirildi. Civardaki köy halkı Aksa'ya getirilerek bir tanıtım brifingi verildi ve ardından kapsamlı bir saha gezisiyle Aksa'yı daha iyi tanımları sağlandı.

Akçevre Resim ve Kompozisyon Yarışması:

2008 yılında 12'ncisi düzenlenen bu yarışma, toplumun, özellikle de çocukların çevre bilincini geliştirmeyi amaçlamaktadır. 2008'de "Çevrenin Korunmasında Ben de Varım" temasıyla düzenlenen yarışmanın jürisi İl Millî Eğitim Müdürlüğü tarafından oluşturuldu. Eserleri ödüle layık görülen öğrencilere, 5 Haziran 2008 Dünya Çevre Gününde Aksa Sosyal Tesislerinde düzenlenen bir törenle ödülleri dağıtıldı.

Sürdürülebilir Kalkınma Raporları:

2004 yılından bu yana her yıl sosyal, çevresel ve ekonomik konularda gerçekleştirilen etkinlikler, uluslararası geçerliliği olan Global Reporting Initiative (GRI) raporlama formatında hazırlanmakta ve yayınlanmaktadır. 2004, 2005, 2006 ve 2007 yıllarına ait Sürdürülebilir Kalkınma Raporları Aksa'nın kurumsal web sitesinde "Kurumsal Sosyal Sorumluluk" başlığı altında herkesin erişimine açık olarak yer almaktadır.

KalDer "Global Compact" Çalıştayı

Sponsorluğu: KalDer tarafından her yıl düzenlenen Ulusal Kalite Kongresi kapsamında gerçekleştirilen Global Compact (Küresel İlkeler Sözleşmesi) Çalıştayı'na sponsor olundu. Global Compact'e Türkiye'den kabul edilen ilk kimya fabrikası olan Aksa, Küresel İlkeler Sözleşmesini 2006 yılında imzalamıştır.

Ağaçlandırma Faaliyetleri:

Aksa serasında yetiştirilen bitki ve ağaç fideleri, 2008 yılında da bir yandan fabrikanın görsel açıdan donatılması için kullanılırken bir yandan da yurt çapında ücretsiz olarak dağıtıldı. Bu fideler, Halk Okulu, Toplumsal Danışma Paneli, Halka Açık Gün gibi çeşitli organizasyonlar esnasında katılımcılara ücretsiz olarak verildi.

Aksa, verimli ve çevre ile uyumlu bir üretici olma misyonunu, stratejik amaçlarından biri olan “kurumsal itibar” ile desteklemekte, stratejik hedefler koyarak gelişimini sürekli kılmakta ve bu hedefleri yıllık projelerle hayata geçirmektedir. Daha önceki yıllarda olduğu gibi 2008 yılında da Aksa bünyesinde pek çok sosyal sorumluluk projesi gönüllü çalışanlarının da desteğiyle hayata geçirildi.

Toplumsal Danışma Paneli: Aksa'nın 1993 yılından bu yana uyguladığı Üçlü Sorumluluk Taahhüdünün altı konu başlığından biri olan “Toplumun Bilinçlendirilmesi, İletişim, Şeffaflık” ilkesinin gerçekleştirilmesi amacıyla, benzerleri yurtdışında da yapılan ve Türkiye’de bir ilk olan Panel uygulaması 2001 yılından beri yürütülmektedir. Aksa Akrylic Kimya Sanayi A.Ş. tesisleri temsilcileriyle, toplumun çeşitli kesimlerinden temsilcilerin bir araya geldiği periyodik toplantılar düzenlenmektedir. Bu panelde, sanayi ve toplum arasında açık ve sistemli bir bilgi alışverişi yapılmakta, özgür ve rahat bir iletişim ortamı oluşturulmaktadır.

2007 yılında 30 olan panelist sayısı, panelistlerin önerdiği yeni üyelerle, 2008 yılında 45’e çıkartılmış, böylece daha geniş bir kesime hitap olanağı sağlanmıştır.

Gündemleri anketler aracılığıyla belirlenen panellerde; ISO 9001, ISO 14001 ve TS 18001 Dış Denetim Sonuçlarının yanı sıra, Aksa'nın Ulusal Kalite Ödülü başvurusu, eğitime verdiği destekler ve 2008 yılında gerçekleştirdiği KSS projeleri gibi konularda bilgilendirmede bulunuldu, ayrıca, güncel çevre konularında konuşmacılar getirilerek sunumlar yapıldı. Panellerin bitiminde tüm izleyicilere Aksa serasında yetiştirilen ağaç fideleri ücretsiz olarak dağıtıldı.

Raif Dinçkök Kültür Merkezi: Akkök Şirketler Grubu'nun 1969 yılından bu yana faaliyet gösterdiği Yalova'da, nüfusun eğitim seviyesinin ve kültür-sanat etkinliklerine gösterilen ilginin son derece yüksek olmasına rağmen, kentte bu tür etkinliklerin düzenlenebileceği kapasitede bir mekânın bulunmadığını gözlemleyen Akkök Şirketler Grubu, Yalova'ya bir kültür merkezi kazandırmak için girişimde bulundu. Yalova Belediyesi tarafından, yıllardır kente büyük bir katma değer yaratan Akkök'e tesis edilen arsada grubun kurucusu Raif Dinçkök'ün adına “Raif Dinçkök Kültür Merkezi” yapılmasına karar verildi. 4 Aralık 2006 tarihinde Yalova Belediyesi ve Akkök Grubu arasında imzalanan bir protokolle çalışmalara başlandı. Türkiye'nin önde gelen mimarlarından oluşan üç ayrı mimarlık atölyesinin hazırladığı tasarımlardan Emre Arolat Mimarlık Atölyesinin projesi uygun bulundu.

Proje, Yalova'nın merkezi sayılabilecek Yaşar Okuyan Bulvarı'nda 10,000 metrekaarelik bir arsa üzerinde gerçekleştirilmektedir. Birbirine bağlı dört ayrı binadan oluşacak merkezin kapsamında biri 600 diğeri 100 kişilik iki adet çok amaçlı salon, 100 kişilik nikâh salonu, kütüphane, sergi, eğitim ve dinlenme alanları ve kafeterya bulunacaktır. Böylece kültür, sanat, sosyal faaliyet ve örgün eğitim etkinliklerinin bir araya toplanmasına olanak sağlanacaktır.

14 Şubat 2008'de Kültür ve Turizm Bakanı Ertuğrul Günay'ın da katıldığı bir törenle temeli atılan kültür merkezinin 2009 yıl sonunda bitirilmesi planlanmaktadır.

2008 YILI FAALİYETLERİ

Verimli ve çevreyle uyumlu bir üretici

h. Çevre ve Kalite

Aksa, iş verimliliği ve kurumsal gelişim standartlarını iyileştirmek amacıyla gerçekleştirdiği kalite yatırımlarını 2008'de de sürdürdü.

Süreç Yönetimi: Süreç Yönetim Sistemini 2007 yılında yeniden yapılandıran Aksa, 2008 yılında ise, yeni süreç yapısının çalışanlar arasında yayılımı, kritik süreçlerdeki iyileştirme çalışmalarına devam edilmesi, strateji yönetimi ve kurumsal performans yönetimiyle süreç yönetimi arasında tam bir entegrasyon sağlanması gibi konulara ağırlık verdi. Mevcut süreç yapısı ve kurumsal performans sonuçlarına saha çalışanlarının da ulaşabileceği bir yapı kurularak çok sayıda bilgi büfesi (kiosk) devreye alındı. QPR adı verilen Kurumsal Performans ve Süreç Yönetimi Portalı, tüm seviye ve bölümlerdeki çalışanları kapsayacak biçimde yaygınlaştırıldı. 2008 yılında 10 ana süreçten üçü için "Süreç Olgunluk Seviyesi" çalışmalarına başlayan Aksa, 2009 yılında bu çalışmayı, tüm süreçlerine yaygınlaştırmayı hedeflemektedir.

Bilgi Yönetimi: Aksa, 2004 yılından beri uyguladığı Altı Sigma yöntemi ve diğer süreç iyileştirme teknikleri sayesinde, Şirket'in rekabet gücünü oluşturan verimlilik ve düşük maliyet yapısını korumaktadır. Yeni ürünlerin know-how'ına ise teknoloji, araştırma-geliştirme gücü, organizasyonel sermayesi ve yetenekli çalışanlarıyla ulaşmaktadır. Şirket, 2007'de olduğu gibi 2008 yılında da, araştırma-geliştirme ve inovasyon süreçlerini gözden geçirerek yeniden yapılandırmış ve Teknoloji Transfer Ofisi'ni kurmuştur. Sürekli öğrenmeyi destekleyen ve bir amaç olarak benimseyen Aksa, tüm çalışanlarını yetkilendirmeyi, yenilikleri ve buluşları cesaretlendirmeyi öncelikleri arasında görür. Bu doğrultuda, Aksa'ya özgü ve Türkiye'de tek olan Aksa Entelektüel Sermaye Modeli tasarlanmış ve uygulamaya başlanmıştır. Aksa, bu yeni modelle entelektüel sermayesini ölçmekte ve yönetmektedir.

Kıyaslama: Aksa, sürekli öğrenme ve gelişme sağlamak amacıyla 2008 yılında da çok sayıda süreç kıyaslama çalışması gerçekleştirdi.

Özdeğerlendirme: Aksa, özdeğerlendirme çalışmalarını EFQM Mükemmellik Modeli'ne göre gerçekleştirmektedir. 2008 yılında, KalDer Ulusal Kalite Ödül sürecinde de değerlendirme yapan deneyimli çalışanlarının ve yönetim ekibinin katılımıyla yedinci özdeğerlendirme çalışması gerçekleştirildi. Ulusal Kalite Ödülü sürecinden gelen geribildirim raporu ve özdeğerlendirme raporundan yararlanılarak 2009 yılı için iyileştirme çalışmaları başlatıldı.

Yönetim Sistemleri: 1993'ten bu yana ISO 9001 Kalite Yönetim Sistemi, 1997'den bu yana ise ISO 14001 Çevre Yönetim Sistemi'ne sahip olan Aksa, TSE ve DQS tarafından yapılan dış denetimler sonucunda, uzun yıllardır sürdürdüğü "sıfır uygunsuzluk" başarısını 2008'de de devam ettirerek ISO 9001 belgelerini yeniledi. Aksa, sıfır uygunsuzluk başarısını ISO 14001 ve TS 18001 dış denetimlerinde de yeniden ortaya koydu ve 2002 yılından bu yana gerçekleştirilen ISO 14001 denetimlerini yedinci kez sıfır uygunsuzluk görüşü ile tamamladı.

Aksa'da, doğal kaynak ve hammaddelerin etkin kullanımı için yıllık çevre ve verimlilik hedefleri belirlenmektedir. Şirket hedefleri kişisel hedeflere dönüştürülmekte, bu hedefler yıllık aksiyon planlarına aktarılarak gerçekleştirmeleri garanti altına alınmaktadır. 2008 yılında çevre boyutları risk analizi, çevre etki envanteri ve aksiyon yönetimi konularını daha etkin yönetmek ve bu konulardaki verileri sürekli güncel tutmayı sağlamak için bir yazılım satın alındı. Çevre boyutları risk analizi, QDMS isimli yazılımda tanımlanarak elektronik ortama aktarıldı ve güncellenmesi yapıldı.

Atık yönetim sistemi uygulamalarını geliştirilmek, izleme etkinliğinin artırmak, otomatik raporlama yapabilmek ve QPR'a veri aktarımı sağlamak amacıyla AKTEK işbirliğinde bir yazılım geliştirildi. Ekim 2008'den beri, şirket içi atıkların toplanarak şirket dışına çıkarılması süreçlerinde bu elektronik altyapılı sistemden faydalanılmaktadır. Atık yönetimi için kurulan her sistem, yasal yükümlülükleri yerine getirmekle kalmayıp bu yükümlülüklerin bir adım ötesine geçmektedir.

Çalışanlara, müteahhitlere, alt işveren ve stajyerlere verilen çevre eğitiminin etkinliğini artırmak amacıyla, bir dış danışmanlık şirketiyle anlaşma yapılarak e-learning uygulamasına geçildi. Bu uygulama çerçevesinde mevcut eğitim programları elektronik ortama aktarıldı.

Çıkan atıkların değerlendirilmesi amacıyla bir tedarikçi firma ile işbirliği geliştirilmiştir. Bu işbirliği sayesinde, endüstriyel atıklardan bazıları, bertaraf edilmek yerine değerlendirilerek küresel kaynakların korunmasına destek olunmaktadır.

Yönetimde Kadın Erkek Eşitliği Bildirgesi:

2008 yılında, KalDer tarafından düzenlenen ve Aksa'nın ana sponsorluğunda gerçekleştirilen Küresel İlikeler Sözleşmesi Yıllık Network Toplantısı kapsamındaki "Yönetimde Kadın Erkek Eşitliği Bildirgesi", "Yönetim kadının da hakkıdır" sloganıyla imzaya açıldı. Aksa, bu bildiriye imzalayan ilk dört Türk kuruluşundan biri olarak, fırsat eşitliği ilkesi üzerine temellendirdiği ve uyguladığı İK politika ve yaklaşımlarını daha da sağlamlaştırdı. Şirketlerin, kadın-erkek fırsat eşitliğini gözetmesi, her yönetim kademesinde kadınlara da görev verilmesi, insan kaynakları politikalarının kadın-erkek eşitliğini göz önünde bulunduracak şekilde düzenlenmesi ve iş-aile yaşamında uyum için adımlar atılmasını öngören bu bildiri, Aksa'nın başarı kaynağı olan temel felsefe ve ilkeleriyle de uyumludur.

KURUMSAL YÖNETİM

Bilgilendirme Politikası

Aksa Akrilik Kimya Sanayii A.Ş. (Aksa) Yönetim Kurulu, ticari sır niteliğinde ve Şirket'in rekabet gücünü engelleyerek zararına neden olabilecek bilgiler hariç olmak üzere, pay ve menfaat sahiplerinin, sermaye piyasası araçlarının değerine etki etme ihtimali bulunan ve Şirket'in yönetimi, finansal ve hukuki durumu ile ilgili düzenli ve güvenilir bilgiye, zamanında, doğru ve eksiksiz bir biçimde erişebilmeleri amacıyla bilgilendirme politikası oluşturmuştur.

Aksa, kamuyu aydınlatma konusunda, Türk Ticaret Kanunu, Sermaye Piyasası Mevzuatı ve bu konuda otoriter kurumlar olan Sermaye Piyasası Kurulu (SPK), (KAP)ve İstanbul Menkul Kıymetler Borsası (İMKB) düzenlemeleri ile Sermaye Piyasası Kurumsal Yönetim İlkeleri'ne aykırı davranışlarda bulunmaz.

Aksa Bilgilendirme Politikası, Yönetim Kurulu tarafından hazırlanır, Genel Kurul'da pay sahiplerinin bilgisine sunulur ve kurumsal internet sitesinde kamuya açıklanmak üzere yayımlanır. Aksa Bilgilendirme Politikası'nda bir değişiklik olması halinde, üzerinde değişiklik yapılan hususlar Yönetim Kurulu'nun onayından geçtikten sonra, Genel Kurul'un bilgisine sunulur ve kurumsal internet sitesinde yayımlanır.

Aksa Bilgilendirme Politikası'nın uygulanması, takibi ve kamuyu aydınlatma ile ilgili her türlü hususu gözetmek ve izlemek üzere Genel Müdür Yardımcısı-Mali İşler görevlendirilmiştir.

Kamuyu Aydınlatma Araç ve Yöntemleri

Aksa ile ilgili bilgiler, yasal düzenlemelerde öngörülenlere ek olarak aşağıda belirtilen yöntem ve iletişim araçları yoluyla kamuya açıklanır.

- Kurumsal internet sitesi,
- Faaliyet raporu,
- Pay sahipleri ve potansiyel yatırımcılarla yapılan toplantılar,*
- Banka, finans kurumları ve aracı kurumlarla yapılan toplantılar,*
- Medya kuruluşları kanalıyla yapılan duyuru ve programlar,
- Elektronik veri dağıtım kanalları,
- Faks ve elektronik posta gönderileri,
- Cep telefonu üzerinden iletişim (wap ve benzeri teknolojiler).

*Toplantılar, yüz yüze olabileceği gibi, telefon veya tele-konferans şeklinde de olabilir.

Bilgilendirme Politikası Kapsamı

Ticari sır kapsamında olmaması ve Şirket'in rekabet gücünü engelleyerek zararına neden olabilecek sonuçlar doğurmaması kaydıyla, pay ve menfaat sahiplerinden gelen sorular en geç 5 işgünü içinde cevaplandırılır. Ancak aktif büyüklüğün %5'ini etkileyebilecek her türlü finansal ve hukuki durumun gerçekleşmesi veya çok büyük olasılıkla gerçekleşecek olması halinde kamuya açıklama yapılır. Kamuya açıklama, İMKB'ye özel durum açıklama formu gönderilerek ve kurumsal internet sitesinde yayımlanarak yapılır.

Kurumsal İnternet Sitesi

Aksa'nın kurumsal internet sitesi "www.aksa.com"dur.

Aksa, kamunun aydınlatılmasında ve şeffaflığın sağlanmasında internet sitesini etkin olarak kullanır. Kamuya açıklanmış olan bilgilere internet üzerinden erişim imkânı sağlanır; internet sitesi buna uygun olarak yapılandırılır ve bölümlendirilir. Aksa'nın internet sitesinde Sermaye Piyasası Kurumsal Yönetim İlkeleri'nde yer alması istenen bilgiler, internet sitesinde bulundurulur, sürekli olarak güncellenir ve internet sitesinin geliştirilmesine ve yayımlanan bilgilerin değiştirilmesini önleyecek güvenlik önlemlerine yönelik çalışmalar aralıksız olarak sürdürülür.

Şirket'in internet sitesinde yer alan açıklamalar, Sermaye Piyasası Mevzuatı hükümleri uyarınca yapılması gereken bildirim ve özel durum açıklamalarının yerine geçmez.

Pay Sahipleri ile İlişkiler Birimi

Pay sahipleri ile ilişkiler birimi yöneticisi Mali İşler Genel Müdür Yardımcısı Betül Sadıkoğlu'dur. Pay sahipleri ile internet üzerinden iletişim kurmak amacıyla yatırımcıiliskileri@aksa.com elektronik posta adresi tanımlanmıştır. Bu elektronik posta adresine veya (0212) 251 45 00 numaralı telefona, (0212) 251 45 07 numaralı faksa veya diğer şekillerde Aksa'ya yöneltilen sorular en geç beş işgünü içinde yazılı veya sözlü olarak Mali İşler Genel Müdür Yardımcısı veya görevlendireceği kişi/kişiler tarafından cevaplandırılır.

KURUMSAL YÖNETİM

Mali Tabloların Kamuya Açıklanması

Periyodik mali tablolar, yasal düzenlemelerde öngörülenlere ek olarak İMKB'ye bildirilmesini müteakip, iki işgünü içinde kurumsal internet sitesinde yayımlanır. Ayrıca yıllık mali tablolar, faaliyet raporunda pay sahiplerinin bilgisine sunulur.

Faaliyet Raporunun Kamuya Açıklanması

Türk Ticaret Kanunu, Sermaye Piyasası Mevzuatı ve Sermaye Piyasası Kurumsal Yönetim İlkeleri'ne uygun olarak hazırlanmış faaliyet raporu, Olağan Genel Kurul tarihinden en geç 15 gün önce kurumsal internet sitesinde yayımlanır. Ayrıca, dileyen pay ve menfaat sahipleri, basılı faaliyet raporunu, telefonla Mali İşler Genel Müdür Yardımcısı'ndan veya yatırımcı ilişkileri@aksa.com elektronik posta adresinden talep edebilirler.

Özel Durum Açıklama Formlarının Kamuya Açıklanması

SPK'nın yayımlanmış olduğu "Özel Durumların Kamuya Açıklanmasına İlişkin Esaslar Tebliği" ile belirlenen özel durumların gerçekleşmesi durumunda, bu konuya ilişkin özel durum açıklamaları İMKB'ye gönderilmesini müteakip iki işgünü içinde kurumsal internet sitesinde yayımlanır.

Genel Kurul Toplantılarının Kamuya Açıklanması

Yasal düzenlemelerde öngörülenlere ek olarak, Genel Kurul tarihinden en geç 15 gün önce kurumsal internet sitesinde toplantının günü, saati, gündem maddesi ve vekâlet örneği yayımlanır.

Pay Sahipleri ve Potansiyel Yatırımcılarla Toplantılar

Pay sahipleri ve potansiyel yatırımcılardan gelen talepler, üçer aylık dönemlerde periyodik olarak ve ara dönemlerde talep gelmesi üzerine yapılan toplantılarla ve/veya elektronik posta aracılığıyla cevaplandırılır. Ayrıca yılda en az bir kez olmak üzere Şirket'in yurtdışındaki yatırımcılara tanıtımını gerçekleştirmek ve Şirket'in stratejik ve finansal durumuyla ilgili bilgi vermek amacıyla Road Show yapılabilir. Ancak, aktarılabilecek bilgiler daha önceden kamuya açıklanmış bilgilerden farklı olamaz, bir başka deyişle, bu bilgilerin, kamuya önceden açıklanmış bilgi olması gerekir.

Banka, Finans Kurumları ve Aracı Kurumlarla Yapılan Toplantılar

Banka ve finans kurumları ile aracı kurumlardan gelen sözlü veya yazılı talepler, üçer aylık dönemlerde periyodik olarak ve ara dönemlerde talep gelmesi üzerine toplantı yapılarak ve/veya elektronik posta aracılığıyla cevaplandırılır. Şirket'in finansal durumu, stratejik ve finansal hedefleri hakkında, aracı kurumlar üzerinden pay sahipleri ve potansiyel yatırımcılar bilgilendirilmeye çalışılır. Ancak, aktarılabilecek bilgiler daha önceden kamuya açıklanmış bilgilerden farklı olamaz, bir başka deyişle, bu bilgilerin, kamuya önceden açıklanmış bilgi olması gerekir.

Medya Kuruluşları Kanalıyla Yapılan Duyuru, Söyleyişi, vb.

Pay sahipleri ve potansiyel yatırımcılar Şirket'in finansal durumu, stratejik ve finansal hedefleri hakkında, medya kuruluşları aracılığıyla bilgilendirilmeye çalışılır. Medya kuruluşları ile iletişim Genel Müdür onayı ile yürütülür. Medya kuruluşlarından gelen röportaj talepleri, Genel Müdür veya onun görevlendireceği kişi tarafından yerine getirilir. Ancak röportajda aktarılabilecek bilgiler daha önceden kamuya açıklanmış bilgilerden farklı olamaz, bir başka deyişle, bu bilgilerin, kamuya önceden açıklanmış bilgi olması gerekir.

Etik Kurallar

Etik kurallar, Aksa Yönetim Kurulu tarafından onaylanmasını müteakip iki işgünü içinde kamuya açıklanmak üzere kurumsal internet sitesinde yayımlanır. Etik Kurallarda bir değişiklik olması halinde, değişiklik yapılan hususlar Yönetim Kurulu'nun onayından geçtikten sonra kurumsal internet sitesinde yayımlanır.

Kâr Payı Dağıtım Politikası

Aksa Yönetim Kurulu tarafından oluşturulan kâr dağıtım politikası, Genel Kurul'da pay sahiplerinin bilgisine sunulur ve faaliyet raporunda yer alır. Genel Kurul'u müteakip iki işgünü içinde kurumsal internet sitesinde de yayımlanır. Kâr Payı Dağıtım Politikası'nda bir değişiklik olması halinde, değişiklik yapılan hususlar Yönetim Kurulu'nun onayından geçtikten sonra, Genel Kurul'un bilgisine sunulur ve kurumsal internet sitesinde yayımlanır.

İçerden Bilgiye Ulaşabilecek Kişi/Kurumlar (Insider Trading)

İçerden öğrenilen bilginin, bir başka ifadeyle kamunun sahip olmadığı, kamuya açıklanmamış bilgilerin kullanımının önlenmesi amacıyla, sermaye piyasası araçlarının değerini etkileyebilecek nitelikteki bilgiye ulaşabilecek konumda olan yönetici, çalışan ve hizmet alınan diğer kişi/kurumların listesi, Mali İşler Genel Müdür Yardımcısı tarafından hazırlanır ve kurumsal internet sitesinde yayımlanır.

Geleceğe Yönelik Açıklamalar

Aksa, geleceğe yönelik beklentilerini bilgilendirme politikası dahilinde ve gerek gördüğü takdirde kamuya açıklayabilir. Geleceğe yönelik olarak yapılacak bilgilendirme, Yönetim Kurulu'nun onayı dahilinde ve sadece kamuya açıklama yapmaya yetkili kişiler tarafından yapılır. Kamuya açıklanacak geleceğe yönelik beklentilerin hangi temellere ve gerekçelere dayanılarak yapıldığı da istatistiksel verilerle birlikte açıklanır. Bilgilerin abartılı unsurlar içermemesi, yanıltıcı olmaması sağlanır ve mutlaka Şirket'in finansal durumu ve faaliyet sonuçları ile ilişkilendirilir. Bağımsız denetim kuruluşunca yapılacak uygunluk denetiminin kamuya duyurulması ve geleceğe yönelik bilgilerin açıklanması işlemlerinin uluslararası standartlar ile uyumlu olmasına özen gösterilir. Geleceğe yönelik açıklamalara ilişkin olarak, bu tahminlerin daha sonra gerçekleşmeyeceğinin anlaşılması halinde, gerçekleşmeme gerekçeleri, revize edilen bilgiler, tablo ve raporlarla birlikte kamuya açıklanır.

Diğer Açıklamalar

Yönetim Kurulu üyelerinin, yöneticilerin ve Şirket sermayesinin doğrudan ya da dolaylı olarak %5'ine sahip olan pay sahiplerinin, Şirket'in ihraç ettiği sermaye piyasası araçları üzerinde, son bir yıl içinde yapılan alım satım işlemleri ile Aksa hisse senedine dayalı türev ürünlerindeki net pozisyonlarının Şirket sermayesindeki doğrudan veya dolaylı payı %1'i aştığı takdirde internet sitesinde açıklanır.

Aksa hakkında basında çıkan söylenti, dedikodu mahiyetindeki asılsız haberler hakkında kamuya açıklama yapılmayabilir.

Kamuya açıklama yapmaya yetkili kişiler, Aksa'yı temsilen, konferanslarda, panellerde, oturularda, söyleyişlerde ve benzer toplantılarda konuşma yapabilirler. Ancak, konuşmada aktarılacak bilgiler daha önceden kamuya açıklanmış bilgilerden farklı olamaz, bir başka deyişle, bu bilgilerin, kamuya önceden açıklanmış bilgi olması gerekir.

Kamuyu Aydınlatma Platformu (KAP), SPK-İMKB-TÜBİTAK Bilgi Teknolojileri ve Elektronik Araştırma Enstitüsü (BİLTEN) ortak çalışmaları, halen test aşamasında olduğundan, İMKB'ye posta veya faks ile gönderilen mali tablo, özel durum açıklamaları ve diğer bildirimler, otoriter kurum tarafından yapılan düzenleme çerçevesinde günlük bültende yayımlanmasını müteakip ilk iş günü KAP'a elektronik ortamda gönderilmektedir. Daha önceden kağıt ortamında iletilmekte olan yukarıda belirtilen belge ve bilgiler, KAP projesinin devreye alınmasıyla birlikte kağıt ortamında gönderilmeyeceklerinden, söz konusu belge ve bilgiler elektronik ortamda yetkili kişiler tarafından imzalanır ve gönderilir.

Yetkili kişiler tarafından yazılı olarak yapılan bildirim, açıklama ve benzer duyurular, Şirket kaşesi altında atacakları çift imza ile geçerli olur.

Bilgilendirme Konusunda Yetkili Kişiler

Şirkete yönelik her tür sorunun cevaplandırılması, açıklama yapılması ve Aksa'nın yönetimi, faaliyetleri, finansal verileri ve sektör hakkında bilgilendirme işlemleri;

- Yönetim Kurulu Başkanı ve Üyeleri,
- Genel Müdür,
- Mali İşler Genel Müdür Yardımcısı,
- Muhasebe Müdürü,
- Muhasebe Müdür Yardımcısı tarafından gerçekleştirilir.

Bu kişiler dışında, özel görevlendirme verilmedikçe, diğer çalışanlar soru taleplerini cevaplamaya yetkili değildir.

KURUMSAL YÖNETİM İLKELERİ UYUM RAPORU

1. Kurumsal Yönetim İlkeleri Uyum Raporu

Aksa Akirlik Kimya Sanayii A.Ş.

Her zaman sektörde dünya lideri olmayı kendine hedef seçmiş olan Şirketimiz, küresel rekabetin ve değişimin hızlandığı bir dönemde, Şirket'in finansal performansı kadar kurumsal yönetim uygulamalarının da önem kazandığının bilincinde olarak paydaşlarımız için sürdürülebilir değer yaratmayı amaçlamaktadır.

Şirketimiz, başta hissedarlarımız ve yatırımcılarımız olmak üzere, müşterilerimiz, çalışanlarımız ve toplum gibi tüm paydaşlarımızın nezdinde saygıdeğer, çalışkan, yaratıcı, yenilikçi ve paylaşımcı bir kuruluş olma özelliğini sürdürmekte kararlıdır.

Dünyadaki uygulamalara paralel olarak Sermaye Piyasası Kurulu'nun (SPK) oluşturduğu "Kurumsal Yönetim İlkeleri", mevcut ve potansiyel ortaklarımızın, çalışanlarımızın, müşterilerimizin, düzenleyici otoritenin, uluslararası ve ulusal kamuoyunun güvenini güçlendirmek ve artırmak amacını taşımaktadır. Bu doğrultuda Aksa Akirlik Kimya Sanayii A.Ş., Kurumsal Yönetim İlkelerini uygulayacağını ve bu ilkelerin gerektirdiği düzenlemeleri güncel uygulamalar çerçevesinde hayata geçireceğini beyan etmektedir.

BÖLÜM I-PAY SAHİPLERİ

2. Pay Sahipleriyle İlişkiler Birimi

Pay sahipleri ile ilişkiler birimi yöneticisi Mali İşler Genel Müdür Yardımcısı Betül Sadıkoğlu'dur. Pay sahipleri ile internet üzerinden iletişim kurmak amacıyla yatırımcı ilişkileri@aksa.com elektronik posta adresi tanımlanmıştır. Bu elektronik posta adresine veya (0212) 251 4500 numaralı telefona, (0212) 251 45 07 numaralı faks veya diğer şekillerde Aksa'ya yöneltilen sorular en geç beş işgünü içinde yazılı veya sözlü olarak Mali İşler Genel Müdür Yardımcısı veya görevlendireceği kişi/kişiler tarafından cevaplandırılır.

3. Pay Sahiplerinin Bilgi Edinme Haklarının Kullanımı

Pay sahiplerinin bilgi talepleri yazılı olarak, telefonla ve elektronik ortamda cevaplandırılmıştır. Ayrıca Şirket'in faaliyetleri hakkında bilgilendirmeler için internet sitemiz mevcut olup gerekli güncellemeler devamlı yapılmaktadır. Pay sahiplerimizin, ticari sır niteliğinde olmayan veya kamuya açıklanmamış bilgiler dışında her türlü bilgi talebi karşılanmaktadır. Ana Sözleşme'de özel denetçi atanması talebinin bireysel bir hak olarak düzenlenmesine ait hüküm bulunmamaktadır.

Dönem içinde veya önceki dönemlerde özel denetçi tayin talebi olmamıştır.

4. Genel Kurul Bilgileri

Genel Kurul ilanı, Genel Kurul tarihinden 15 gün önce iki gazetede yayımlanır ve İMKB'ye bildirilir. Yayımlanan Genel Kurul ilanı, toplantı gündemini, Genel Kurul tarihini, saatini, yerini ve katılma şartlarını içerir. Toplantı tutanağı ve hazırlanmış cetvelleri isteyen ortaklara verilir. Borsa, Aracı Kurum ve Basın temsilcileri Genel Kurul'a katılmaktadırlar. Toplantı sonrasında, toplantı evrakları SPK ve İMKB'ye ulaştırılmaktadır. Söz konusu bilgiler 2004 yılından beri Şirket'in internet sitesinde de yayımlanmaktadır. 15 Nisan 2008 yılında yapılan 2007 yılına ait Genel Kurul'da toplantı nisabı %59,05 olarak gerçekleşmiştir. Toplantı esnasında Genel Kurul katılımcılarından herhangi bir soru gelmemiştir. Pay sahipleri tarafından verilen öneriler Genel Kurul onayına sunulmuş olup oy çokluğuyla kabul edilmiştir. Mal varlığının alınıp satılıp kiralanmasına dair yetki Şirket Ana Sözleşmesi'nin 9. maddesi gereğince Yönetim Kurulu'na verildiği için Genel Kurul gündemine bu konular alınmamaktadır.

5. Oy Hakları ve Azınlık Hakları

Şirket Ana Sözleşmesi'nde imtiyazlı oy hakkı yoktur. Her pay bir oy hakkına sahiptir. Azınlık paylarının yönetimde temsiline ve birikimli oy kullanma yöntemine ait uygulamamız bulunmamaktadır.

6. Kâr Dağıtım Politikası ve Kâr Dağıtım Zamanı

Aksa Akirlik Kimya Sanayii A.Ş., kâr payı dağıtımını Şirket'in finansal performansını, sektörel konjonktürü ve ülkemizin içinde bulunduğu ekonomik koşulları her zaman dikkate alarak ve Sermaye Piyasası Kurulu tarafından yayımlanan mevzuata uygun bir biçimde gerçekleştirir. Kâr Payı Dağıtım Politikamız, İMKB bülteninde yayımlanmış ve ortaklarımızın bilgisine sunulmuştur.

7. Payların Devri

Şirketimizin hisse senetleri hamiline olup Ana Sözleşme'de payların devrine ilişkin kısıtlayıcı bir hüküm yoktur. Tamamı İMKB'ye kote olan hisse senetlerinin devri TTK ve SPK kanunu hükümlerine göre yapılabilir.

BÖLÜM II-KAMUYU AYDINLATMA VE ŞEFFAFLIK

8. Şirket Bilgilendirme Politikası

Ticari sır niteliğinde olmayan ve mevzuatla belirlenenler dışında, kamuya açıklanan bilgilerin tüm pay sahiplerimize ve açıklamadan yararlanacak kişi ve kuruluşlara, zamanında, doğru, eksiksiz, anlaşılabilir, yorumlanabilir, düşük maliyetle kolayca erişilebilir ve eşit biçimde duyurulması Şirketimizin temel prensibi olması nedeniyle Bilgilendirme Politikası oluşturulmuş ve ortaklarımızın bilgisine sunulmuştur.

9. Özel Durum Açıklamaları

Kamuyu aydınlatma ve şeffaflık ilkesi çerçevesinde, başta ortaklarımız olmak üzere menfaat sahipleri ve diğer ilgililerin zamanında bilgilendirilmesini temin etmek amacıyla, 2007 yılında 26 adet "Özel Durum Açıklaması" yapılmıştır. Açıklama talebinde bulunulması durumunda zamanında yapılmamış olan özel durum açıklamamız bulunmamaktadır. Sermaye Piyasası Kurulu düzenlemelerine uygun ve zamanında açıklanan "Özel Durum Açıklamaları" için Sermaye Piyasası Kurulu veya İstanbul Menkul Kıymetler Borsası tarafından ek açıklama ihtiyacı duyulmamıştır.

10. Şirket İnternet Sitesi ve İçeriği

Şirketin www.aksa.com adresinden ulaşılabilinen bir internet sitesi mevcuttur. İnternet sitemizde ticaret sicili bilgileri, son durum ortaklık ve yönetim yapısı, Şirket Ana Sözleşmesi'nin son hali, özel durum açıklamaları, yıllık faaliyet raporları, periyodik mali tablo ve raporlar, Genel Kurul toplantılarının gündemi, katılanlar cetvelleri ve toplantı tutanakları, vekaleten oy kullanma formu ve sıkça sorulan sorular bölümleri yer almaktadır. Ayrıca kuruluş hakkında daha fazla bilgi almak isteyenler yatirimciiliskileri@aksa.com posta adresine mesaj gönderebilirler.

11. Gerçek Kişi Nihai Hâkim Pay Sahibi/ Sahiplerinin Açıklanması

Şirket'in ana ortakları olan Akkök Sanayi ve Yatırım Geliştirme A.Ş.'de Dinçkök, Emniyet Ticaret A.Ş.'de Lodrik aileleri hâkim pay sahipleridir. Ortaklık yapısı her yıl Faaliyet Raporu'nda yayınlanmaktadır.

12. İçeriden Öğrenebilecek Durumda Olan Kişilerin Kamuya Duyurulması

Aksa'da içeriden öğrenebilecek konumda bulunan kişi ve bölümler Genel Müdür, Genel Müdür Yardımcısı (Mali İşler), Genel Müdür Yardımcısı (Yeni İş Geliştirme ve Satın Alma), Muhasebe, Pazarlama ve Satış Müdürlüğü'nden oluşmaktadır.

KURUMSAL YÖNETİM İLKELERİ UYUM RAPORU

BÖLÜM III-MENFAAT SAHİPLERİ

13. Menfaat Sahiplerinin Bilgilendirilmesi

Aksa'yla ilgili menfaat sahipleri (paydaşlar) Hissedarlar, Çalışanlar, Müşteriler, Tedarikçiler, Toplum ve Resmi Kurumlar olarak belirlenmiştir. Aksa, ana ve ara amaçlarını, politika, strateji ve Şirket hedeflerini, paydaşlarının mevcut ve gelecekteki beklentilerini dikkate alarak belirlemektedir. Bu süreçte paydaşlarla çeşitli yöntemler üzerinden bilgi paylaşımı gerçekleştirilmektedir.

Tedarikçilerimizin temel yetkinlik alanlarının belirlenmesi, geliştirilmesi, karşılıklı gelişimin desteklenmesi ve yıllık performanslarının değerlendirilmesi amacıyla Tedarikçi Performans Sistemi uygulanmaktadır. Bu sistem kapsamında değerlendirilen tedarikçilere hem sistem hakkında bilgi verilmekte hem de aldıkları notlar ve varsa iyileştirmeleri gereken alanlara ilişkin bilgiler düzenli olarak paylaşılmaktadır. Ayrıca Şirket politikası, şartname ve sözleşmeler de tedarikçilerimizle paylaşılan bilgiler kapsamına girmektedir.

Müşterilerimize, siparişlerine ilişkin olarak sevkiyat bilgileri, termin ve fiyat bilgileri gibi bilgiler düzenli olarak bildirilmektedir. Ayrıca, satış şartlarında ve ürünün teknik özelliklerinde meydana gelen değişiklikler müşterilere anında iletilmektedir. Aksa, müşterilerine ürün özelliklerinin yazılı bulunduğu ürün spekleri de iletir. Müşteri tarafından talep edilen analizler ve tarafımıza bildirilen şikayetlerin sonuçları ise gerekli teknik incelemelerden sonra müşterilerimizle paylaşılmaktadır. Ekolojik olarak ürünlerimizin zararsız olduğunu bildiren "Ürün Sorumluluğu ve Ürün Kullanım Emniyet Kılavuzu" ÜSÜKEK tüm müşterilerimize Türkçe/İngilizce olarak gönderilerek konu hakkında bilgilenmeleri sağlanmaktadır.

Aksa Yönetimi, Açık Kapı Günleri, Toplumsal Danışma Paneli, öğrenci gezileri ve Akçevre Resim ve Kompozisyon Yarışmaları gibi faaliyetlerle yerleşik bulunduğu bölge halkıyla bir araya gelmekte ve bu faaliyetler esnasında, ziyaretçileri, Aksa'nın toplam kalite faaliyetleri, çevre faaliyetleri ve Şirket politikaları gibi konularda sunumlar ve el kitapçıkları aracılığıyla bilgilendirmektedir.

Aksa, çalışanlarıyla açık ve dürüst iletişim kurma anlayışını İnsan Kaynakları Yönetimi politikasının temelini olarak görmektedir. Kuruluşumuzda yukarıdan aşağıya, aşağıdan yukarıya ve yatay iletişim kanallarının başlıca örnekleri olarak Çalışma Hayatı Değerlendirme Anketi, İtranet Veritabanları, Üst Yönetim Bilgilendirme Toplantıları, Temsil Heyeti, Performans Değerlendirme Toplantıları sayılabilir. Bu iletişim araçları kullanılarak Şirket politika ve stratejileri, hedefleri, çalışma hayatını ve ortamını iyileştirmek için yapılan faaliyetler gibi konular çalışanlara duyurulmakta, bu konularda onların görüşleri alınmaktadır.

14. Menfaat Sahiplerinin Yönetime Katılımı

Aksa'da, Şirket çalışanları tarafından kapalı oy açık tasnif usulüne göre seçilmiş 13 kişiden oluşan bir Temsil Heyeti (TH) bulunmaktadır. Her vardiyanın temsilcilerinden oluşan TH, ayda bir toplanarak çalışanları ilgilendiren problemlerin belirlenmesi ve çözülmesi konusunda çalışmalar yürütmekte ve çalışanların beklentilerini Üst Yönetim'e iletmektedir.

TH, ayrıca, Şirket ana ve ara amaçlarının, kurum kültürünün, politika ve stratejilerin belirlenmesi ve gözden geçirilmesi süreçlerine de katılım göstermektedir. TH üyeleri aynı zamanda Toplam Kaliteyi Yönetme Kurulu (TKYK) üyesidirler ve Aksa'nın ilk ana ve ara amaç bildirgelerinin oluşturulmasında aktif olarak görev almışlardır. Ana ve ara amaçların doğrultusunda oluşturulan İnsan Kaynakları Politikası ve stratejiler, TH üyelerinin de üyesi olduğu TKYK tarafından belirlenmiş olup iki yılda bir gözden geçirilmektedir.

15. İnsan Kaynakları Politikası

Aksa'nın İnsan Kaynakları politikası, "İnsanımıza yapılacak yatırımla, ana hedeflerimize hizmet edecek sorumlu, yaratıcı, katılımcı, özgüveni olan, kendini geliştiren, mutlu çalışanları kuruluşumuza kazandırmaktır" şeklindedir. Bu nedenle, Şirketimizde işe alımdan performans yönetim sistemine, gelişimden ücretlendirme ve işten ayrılma sürecine kadar çağdaş ve birbiriyle entegre sistemler kullanılmaktadır.

Şirketimizin ana ve ara amaçlarına hizmet etmek üzere Aksa Ortak Davranışsal Yetkinlikleri'ne sahip adayların istihdam edilmesini sağlamak; çalışanlarımıza Şirket'in hedefleri, teknik ve davranışsal yetkinlikler, sosyal ve kültürel alanlardaki bireysel gelişimlerini destekleyecek eğitimleri vermek; çalışanlarımıza açık ve yakın iletişimi sağlayacak bütün ortamları yaratmak; çalışanlarımıza mutlu, sağlıklı ve verimli olabilecekleri bir çalışma ortamı sağlamak, bu politikanın esaslarındandır.

Adaletli ve şeffaf bir işe alım süreciyle Şirket kültür ve değerlerimize uygun ve Aksa Ortak Yetkinlikleri'ne sahip adayların bünyemize kazandırılması ön koşuldur. Diğer bir deyişle, takım çalışmasına yatkın, Aksa ailesinin bir ferdi olabilecek, alçakgönüllü ve özgüveni yüksek, yenilikçi, enerjik ve çözüm üreten adayların istihdamı esastır.

Performans Yönetim Sistemimiz ise bireyden yola çıkarak organizasyonel gelişimi sağlamak, ortak kurum kültürümüzü pekiştirmek ve Şirket hedeflerini bireysel hedeflere entegre etmek üzere tasarlanmıştır. Performans Yönetim Sistemi'nin ana amacı, Aksa'da eğitim planlaması, ücretlendirme/ödüllendirme ve kariyer planlamalarının birbiriyle entegre ve şeffaf birer sistem haline dönüştürülmesi ve çalışanlar arasında yüksek performansın ödüllendirildiği adaletli bir yapının kurulmasıdır.

Ayrıca İnsan Kaynakları Politikalarımızın önemli bir sonucu olarak, hem çalışanlarımızın hem de Şirketimizin problem çözme kapasitesini geliştirmek üzere Altı Sigma Modeli bir araç olarak benimsenmiştir.

Çalışanlar arasında ayrımcılık yapılmaması ve ücretlerde adaletin sağlanabilmesi amacıyla, dünya çapında geçerliliğini ve güvenilirliğini kanıtlamış HAY İş Değerlendirme Sistemi, Aksa'da ücretlendirme ve ödüllendirme modeli olarak uygulanmaktadır. Bu model, nesnel, şeffaf, ulusal ve uluslararası iş dünyasının gerçeklerini yansıtan, eşitlik ve hakkaniyet ilkesine dayalı, yapılan işe göre ücretlendirmeyi esas alan ve liderin kolayca uygulayabileceği bir ücret ve yan haklar modelidir.

Çalışanlarla ilişkileri yürütmek ve çalışanların istek ve ihtiyaçlarını yönetime iletmek üzere 1996 yılında Temsil Heyeti kurulmuştur. Bütün çalışanlar, her iki yılda bir yapılan seçimlerde, kapalı zarf usulüyle oy kullanarak kendilerini temsil edecek 15 kişiyi belirler. Temsil Heyeti, yönetimin bir parçası olarak görev yapar.

Çalışanlarımız, İnsan Kaynakları uygulamaları açısından uluslararası alanlarda kabul görmüş modellerle ve birbirine entegre sistemlerle yönetilmekte olup, çalışanlar arasında ayrımcılık yapıldığına dair herhangi bir şikayet alınmamıştır. İş tanımı, performans farklılıkları ya da teknik/davranışsal yetkinliklerdeki farklılıklar sebebiyle kişiler arasında farklılıklar ortaya çıkabilir.

16. Müşteri ve Tedarikçilerle İlişkiler Hakkında Bilgiler

Beş kıtada 50 ülkeye satış yapmakta olan Aksa, dünya akrilik elyaf tüketiminin %12'sini tedarik etmektedir. Aksa ürünlerinin yurtiçindeki pazarlamasını Pazarlama ve Satış Müdürlüğü, yurtdışı pazarlamasını ise satış temsilcileri aracılığıyla AKPA yürütmektedir. Pazarlama operasyonlarımız dört ana bölge üzerinden sürdürülmektedir ve bunlara ek olarak Gaziantep'te bir satış temsilciliğimiz bulunmaktadır.

Müşteri odaklı yönetim anlayışıyla yönetilen ve işleyen Kuruluşumuz, satış ve servis konularında yapılan sürekli yenilik ve geliştirmelerle müşteri memnuniyetini artırmayı amaçlamaktadır.

Aksa, müşteri memnuniyetini ölçmek üzere, 1998 yılından beri, Müşteri Memnuniyeti Anketi'ni (MMA) gerçekleştirmektedir. MMA'da ürün sunumu konusunda ürünün zamanında ve eksiksiz gelmesi ve doğru ürünün gelmesi; nakliye konusunda da ürünün zarar görmemesi, nakliyeyi gerçekleştiren şoförler ve araçları gibi detaylarda müşterilerin geri bildirimleri alınmakta ve bu alanlarda iyileştirmeler yapılmaktadır.

Müşterilerle yapılan işbirlikleri sonucunda tedarik zincirine yeni firmalar katılmakta veya mevcut tedarikçilerle ürün yelpazelerini geliştirecek çalışmalar yapılmaktadır. Örneğin, müşterinin bebe renklerinde sararmayan elyaf istemesi üzerine araştırmalar yapılmış, bunu sağlayacak bir hammadde ve bunu tedarik edecek firma bulunarak yeni bir ürün geliştirilmiştir. Bu ürün, müşteride doğrulaması da yapılarak üretime geçirilmiştir.

17. Sosyal Sorumluluk

Aksa'nın Halkla İlişkiler Politikası, "sanayinin gelişmesini tercih eden ve sanayileşme politikalarını destekleyen bir toplum oluşturulmasına, kurumsal sosyal sorumluluk ilkelerimiz doğrultusunda toplumun kültürel ve sosyal dayanışma konularında daha dinamik ve hoşgörülü olmasına katkıda bulunmak" şeklinde belirlenmiştir.

Halkla İlişkiler politikamız doğrultusunda, toplumun kuruluşumuz hakkındaki algısına yönelik olarak, profesyonel bir dış şirket aracılığıyla 1997 yılından bu yana her iki yılda bir "Toplum Üzerinde Etki Anketi" uygulanmaktadır. 1997'den bu yana Yalova ve çevresinde yaşayanların Aksa hakkındaki olumlu algıları artarak devam etmektedir. Aksa'nın yörelerinde bulunmasından ve faaliyetlerinden memnun oldukları sonucu çıkmaktadır. Bunun başlıca nedenlerini sağlayan iş imkânları, ekonomik ve diğer katkılar oluşturmaktadır.

Sanayi ve toplum arasında kurulacak özgür ve rahat bir iletişim ortamında bilgi alışverişini sağlamak amacıyla 2001 yılında Toplumsal Danışma Paneli uygulanmaya başlamış; Türkiye'de ilk defa gerçekleştirilen bu örnek uygulama sayesinde Türkiye Kimya Sanayicileri Derneği'nin 2001 Yılı "Üçlü Sorumluluk Proje" ödülü kazanılmıştır. TDP'nin temel amaçlarından biri toplum açısından gerekli bilgilerin ilk elden, hızlı ve doğru bir şekilde toplum temsilcilerine aktarılmasıdır.

Aksa'nın faaliyetleri gereği, ilişki içerisinde bulunduğu kamu ve özel kuruluşlarla ilişkileri son derece olumludur. Bu kuruluşlardan alınmış çok sayıda teşekkür yazısı, plaket ve ödül bulunmaktadır. 1980 yılından beri İstanbul Sanayi Odası, İstanbul Ticaret Odası, İTHİB, TKSD, Çevre Bakanlığı gibi birçok kuruluştan 55 adet ödül alınmıştır. Bu ödüllerin 25 adedi ödenen kurumlar vergisi, 17 adedi ise ihracat başarılarından dolayı alınmıştır.

Aksa Yaz Okulu, kendi sosyal tesislerimizde gerçekleştirdiğimiz, ekonomik durumu iyi olmayan Yalovalı ilköğretim okulu öğrencilerine yönelik bir eğitim faaliyetidir. Bu faaliyete iki yılda 400 öğrenci katılım göstermiştir.

Kuruluşumuzun Çevre Politikalarının yanı sıra Kalite Politikaları kapsamında, yenilikçi ve çevreye uyumlu teknolojilerin bulunması, geliştirilmesi, benimsenmesi ve uygulanmasına azami özen gösterilmektedir. Aksa'da uygulanan her türlü yenilikçi projede ÇED dikkate alınmaktadır. Kuruluşumuz, atıkların azaltılıp, enerji ve kaynakların korunarak verimli kullanılmasına verdiği önem ve bu konuda yaptığı çalışmaların neticesinde birçok kez ödüllendirilmiştir.

Tekstil ürünleri, bir dizi analiz sonucunda bağımsız ve uzman bir kuruluş tarafından insan sağlığına uygunluğu açısından değerlendirilir ve belgelenir. Bu kapsamda, Şirketimizin 1995 yılından beri yılda bir yenilenen ÖKO-TEX 100 Tekstilde Sağlığa Uygunluk Belgesi vardır ve bununla ilgili standart gereklilikleri üretim süreçlerimizin tasarlanması ve iyileştirilmesinde kullanılmaktadır.

KURUMSAL YÖNETİM İLKELERİ UYUM RAPORU

BÖLÜM IV-YÖNETİM KURULU

18. Yönetim Kurulu'nun Yapısı, Oluşumu ve Bağımsız Üyeler

Yedi kişiden oluşan Yönetim Kurulu, Başkan, Başkan Yardımcısı, Üye (Genel Müdür), Üye (bağımsız denetimden sorumlu) iki kişi ve üye olmak üzere teşkil etmiştir. Yönetim Kurulu'nda beş kişi icracı olarak bulunmaktadır. Kendi aralarında işin nevine göre görev bölümü yapmışlardır. Yönetim Kurulu üyelerinin Şirket dışında başka görev veya görevler alması belirli kurallara bağlanmamıştır.

19. Yönetim Kurulu Üyeleri

Ömer Dinçkök
A.Raif Dinçkök
Erol Lodrik
Nevzat Ayaz
Hasan Denizkurdu
Ayça Dinçkök
Mustafa Yılmaz

20. Şirketin Misyon ve Vizyonu ile Stratejik Hedefleri

Aksa'nın ilk olarak 1998 yılında belirlenen Misyonu ve Vizyonu, son olarak 2005 yılı başında dördüncü defa revize edilmiş olup kurumsal internet sitesinde pay ve menfaat sahiplerinin paylaşımına açılmıştır.

Misyon ve Vizyon, tüm Aksa çalışanları ile, toplantılar, elektronik veritabanları, cep kitapları, Genel Müdürlük genelgeleri ve eğitimler gibi yöntemlerle sistematik olarak paylaşılmaktadır. Misyon ve Vizyon, aynı zamanda Yönetim Kurulumuz tarafından da onaylanmaktadır.

Şirketimiz, her yıl düzenli olarak Şirket hedeflerini belirlemekte ve bunu, tüm çalışanlarımızla paylaşmaktadır. Şirket hedeflerimiz, stratejik, finansal, operasyonel hedeflerle kalite, çevre ve verimlilik hedefleri olmak üzere altı farklı kategoride belirlenmektedir ve bunların hiyerarşik sıralamaları, yazıldıkları gibidir. Söz konusu Şirket hedefleri de Yönetim Kurulumuz tarafından onaylanmaktadır. Şirket hedeflerinin gerçekleşmesine yönelik olarak ayda bir kez Yönetim Kurulu'na sunuş yapılarak bilgi verilmektedir.

Hedeflerle Yönetim Sistemi, 2003 yılından beri Aksa'da uygulanmaya başlanmıştır. Her Şirket hedefi için, Şirket içi birimlerin sorumluluk dereceleri belirlenmekte, Şirket hedefleri, birimler tarafından sahiplendirilerek birim hedefleri haline dönüştürülmekte, birim hedefleri de bireysel hedefler haline

getirilerek tüm çalışanlara paylaştırılmaktadır. Şirket hedeflerinin gerçekleşme durumları, düzenli olarak takip edilmekte, gerçekleşme durumları, altı ayda bir tüm Şirket çapında, tüm çalışanlara duyurulmaktadır. Bu süreç, altı farklı kategorideki tüm Şirket hedefleri için aynı şekilde sürdürülmektedir.

21. Risk Yönetimi ve İç Kontrol Mekânizması

Şirketimizde, risk yönetimini etkin gerçekleştirmek amacıyla ayda bir kez Finansman ve Risk Yönetimi Kurulu yapılır. Kurul'a Genel Müdür başkanlık eder. Diğer üyeler, İcra Kurulu Üyesi, Genel Müdür Yardımcısı (Mali İşler), Genel Müdür Yardımcısı (Yeni İş Geliştirme ve Satınalma), Pazarlama ve Satış Genel Müdür Yardımcısı'ndan oluşmaktadır. Bu kurulda Şirket'in mali performansının yanı sıra Şirket'in ticari ve finansal riskleri değerlendirilir. Özellikle alacak riski yönetiminde ne tür finansal enstrümanlar kullanılacağı ve müşteri bazında risk seviyeleri değerlendirilir. Şirket'in net döviz pozisyonu takip edilerek kur riski taşımaması sağlanır. Ayrıca Aksa'da uygulanan teknolojilerin doğal bir sonucu olarak var olan risklerin, çalışanlarımızın sağlıklarına ve güvenliklerine, işyerimize ve çevreye herhangi bir tehlike oluşturmayacak şekilde kontrol altında tutulmalarının izlenmesini sağlamak amacıyla tüm fabrikayı kapsayan "Risklerin Kontrol Altında Tutulmalarının İzlenmesi" prosedürü uygulanmaktadır.

22. Yönetim Kurulu Üyeleri ile Yöneticilerin Yetki ve Sorumlulukları

Şirket yöneticilerinin görevleri yazılı iş çerçeveleriyle belirlenmiş olup yapılan görev değişikliklerine göre devamlı güncellenmektedir. Şirket Yönetim Kurulu'nun yetkileri Ana Sözleşme'de belirlenmiştir. Yöneticilerin yetkilerini belirten imza sirküleri her iki yılda bir yeniden düzenlenmektedir.

23. Yönetim Kurulu'nun Faaliyet Esasları

Şirket Yönetim Kurulu üyelerini bilgilendirmek ve iletişimi sağlamak üzere sekreteryaya görevini yapan bir bölüm Şirketimizde mevcuttur. Yönetim Kurulu gündem taslağı Genel Müdür tarafından hazırlanmakta olup, Yönetim Kurulu Başkan ve Üyeleri önerileri doğrultusunda kesinleşmektedir. 2008 yılında Yönetim Kurulumuz 14 adet toplantı gerçekleştirmiştir. Yönetim Kurulu, faaliyetlerini, Şirket'in Ana Sözleşmesi'nde belirlenen yetkiler çerçevesinde icra etmekte olup, bugüne kadar tüm kararlar oybirliğiyle alınmıştır. YK üyelerinin ağırlıklı oy hakkı yoktur, olumsuz oy hakları varsa da bugüne kadar kullanılmamıştır.

24. Şirketle Muamele Yapma ve Rekabet Yasağı

Türk Ticaret Kanunu'nun 334. ve 335. maddeleri gereğince Genel Kurul'da Yönetim Kurulu üyelerinin rekabet etme yasağı kaldırılmış olup bugüne kadar hiçbir Yönetim Kurulu üyesinin Şirket ile rekabetinden dolayı bir çıkar çatışması oluşmamıştır.

25. Yönetim Kurulu'nda Oluşturulan Komitelerin Sayı, Yapı ve Bağımsızlığı

Şirket Yönetim Kurulu 5 icracı 2 bağımsız denetimden sorumlu üyelerden olmak üzere toplam 7 kişidir. Bağımsızlık ilkesi gereğince şirketin kamuya açıklayacağı mali tablolar komite onayından geçtikten sonra Komite kararı ile Yönetim Kurulu'nun görüşlerine sunulur. Ayrıca, Bağımsız Kurumsal Yönetim İlkeleri Komitesi ve İcra Komitesi kurulma çalışmaları başlamıştır.

26. Yönetim Kurulu'na Sağlanan Mali Haklar

Şirket Yönetim Kurulu'na sağlanan maddi haklar Şirket Ana Sözleşmesi'nde yazılıdır. Şirket Ana Sözleşmesi'nin 7. maddesine göre, her yıl, Genel Kurul'da tespit edilen aylık ücretler ile yine Ana Sözleşme'nin 25/3 maddesindeki safi kârdan %2 nispetinde, SPK mevzuatına uygun bir biçimde dağıtılan kârdan tefrik olur. Bunun dışında Şirket Yönetim Kurulu üyelerine herhangi bir mali hak sağlanmaz.

27. Bağışlar ve Sosyal Yardımlar

Şirketimiz, Kurumsal Sosyal Sorumluluk ilkeleri çerçevesinde her alanda standartlarını yükseltmek sorumluluğunu da taşımaktadır. Toplum ihtiyaçlarına ve gelecek nesillerin ihtiyaçlarına karşı duyarlıdır. Şirketimiz, içinde bulunduğu çevreye ekonomik katkısının yanı sıra eğitim, kültür, sanat ve spor faaliyetlerine katkıda bulunmayı ilke edinmiştir. Bu bağlamda şirketimiz 2008 yılında bağış ve sosyal yardımlar adı altında 124.643 TL tutarında harcama gerçekleştirmiştir.

Bağış ve Sosyal Yardımlar (TL)	
Eğitim	6.050
Vakıflar, Dernekler ve sivil toplum kuruluşları	46.422
Spor Kuruluşları	9.000
Sosyal etkinlikler	57.650
Diğer	5.521
Toplam	124.643

KÂR DAĞITIM ÖNERİSİ

Değerli Ortaklarımız,

2008 mali yılına ait faaliyet bilgilerimiz ile bilanço ve gelir tablomuzu tarafınıza sunmuş bulunuyoruz. Faaliyet sonuçlarının tarafınızca olumlu karşılanacağı ümidindeyiz.

Değerli hissedarlarımızla daha evvelce paylaşmış olduğumuz kâr payı dağıtım politikamız ve Sermaye Piyasası Kurulu'nun 09.01.2009 tarihli ve 1/6 sayılı kararı uyarınca, Şirketimizin 2008 yılı kârı ile ilgili kâr dağıtım önerisi Genel Kurulun tasvibine sunulmak üzere aşağıdaki şekilde düzenlenmiştir.

Sermaye Piyasası Kurulu'nun Seri XI, No: 29 sayılı Tebliğ hükümleri çerçevesinde düzenlenmiş konsolide finansal tablolarda yer alan net dönem kârı 72.907.209,00-TL, Vergi Usul Kanunu hükümleri çerçevesinde düzenlenmiş mali tablolarda yer alan net dönem kârı 67.444.521,80-TL'dir.

Yönetim Kurulumuzun 10.04.2009 tarih ve 23 numaralı kararı ile;

- Yasal kayıtlarda yer alan 67.444.521,80-TL net dönem kârından (vergi sonrası kâr); yasal kayıtlarda yer alan 8.044.649,82-TL geçmiş yıl zararlarının düşülmesi sureti ile bulunan 59.399.871,98-TL'nin % 5'ine tekabül eden 2.969.993,60-TL'nin Türk Ticaret Kanunu'nun 466. maddesi ve Şirketimiz ana sözleşmesinin 25. maddesinin (I.) fıkrası hükmü çerçevesinde birinci tertip yasal yedek akçe olarak ayrılmasını,
- 72.907.209,00-TL net dönem kârından birinci tertip yasal yedek akçenin düşülmesi sureti ile hesaplanan 69.937.215,40-TL net dağıtılabilir dönem kârına, yıl içinde yapılan 124.643-TL bağış tutarının eklenmesi neticesinde ulaşılan 70.061.858,40-TL'nin % 21,40'ına tekabül eden 15.000.000,00-TL tutarındaki birinci temettünün sermayeye eklenmesi sureti ile kâr payı olarak bedelsiz pay biçiminde (1-TL nominal değerli hisseye isabet eden temettü tutarı 0,1363-TL; temettü oranı % 13,63'tür) ortaklarımıza dağıtılmasını,
- Yönetim Kurulu Üyelerine temettü dağıtılmamasını,
- Kalan 54.937.215,40-TL'nin olağanüstü yedeklere eklenmesini,
- Temettü karşılığı ihraç edilecek payların Kurulca kayda alınması için 2009 yılı Mayıs ayı sonuna kadar Sermaye Piyasası Kurulu'na başvuruda bulunulmasına ve bedelsiz pay dağıtımının en geç 30.06.2009 tarihine kadar tamamlanmasını,

Genel Kurulumuzun tasvibine sunmaktayız

Yaşamakta olduğumuz derin global krizin olumsuz etkilerini akılcı, kalıcı stratejileri uygulayarak aşmak ve daha güçlenerek yolumuza devam etmek ümidiyle saygılarımızı sunarız.

DENETÇİLER RAPORU

AKSA AKRİLİK KİMYA SANAYİİ A.Ş. 2008 YILI FAALİYET DÖNEMİ' nin ORTAKLAR OLAĞAN GENEL KURULUNA SUNULAN DENETÇİLER RAPORU

Şirket Ünvanı	: Aksa Akrilik Kimya Sanayii A.Ş.
Şirket Merkezi	: Gümüşsuyu, Miralay Şefik Bey Sok. Ak-Han 15 Taksim/İSTANBUL
Şirketin Sermayesi	: 110.000.000.-TL
Faaliyet Konusu	: Sentetik Elyaf Üretimi ve Ticaret
Denetçiler Adları ve Görev Süresi	: Bülent ÜSTÜNEL ve Y. Hilmi YAZAN Görev süresi üç yıldır. Ortak değiller.
Katılınan Yönetim Kurulu ve Yapılan Denetleme Kurulu Toplantılarının Sayısı	: Üç Yönetim Kurulu Toplantısına katıldılar. Dört defa şirket defterlerini ve muamelatını denetleme toplantısı yaptılar.
Ortaklık Hesaplarının İnceleme Tarihleri ile Kapsam Sonucu	: Nisan, Temmuz, Ekim, Aralık aylarında yapılan denetlemelerde şirket defterlerinin yasalara uygun olarak tutulduğu ve doğrulayıcı belgelere dayandırıldığı görüldü.
Türk T.K.' nun 353. Maddesine göre Ortalık Veznelerinde Yapılan Sayımların Sayısı ve Sonuçları	: İkişer ayda bir olmak üzere yılda 6 defa yapılan vezne sayımlarında mevcutların kayıtlara uygun olduğu görüldü.
Türk T.K.' nun 353/4 Maddesi Uyarınca Yapılan İnceleme Sonuçları	: Ayda bir defa yapılan incelemelerde şirkete rehin ve teminat veya vedia olarak teslim edilen kıymetli evrak bulunmadığı anlaşıldı.
İntikal Eden Şikayet ve Yolsuzluklar	: Şirket murakıplarına şikayet ve yolsuzluk müracaatı yapılmadı.

Aksa Akrilik Kimya Sanayii A.Ş.' nin 31.12.2008 tarihi itibarıyla düzenlenmiş bilanço, ortaklığın anılan tarihteki gerçek mali durumunu ve 01.01.2008-31.12.2008 dönemine ait kâr-zarar tablosu, anılan döneme ait gerçek faaliyet sonuçlarını yansıtmakta ve kârın dağıtım önerisi yasalara ve ortaklık sözleşmesine uygun olup, bilanço ve kâr-zarar cetvelinin onaylanmasını ve Yönetim Kurulu' nun aklanmasını teklif ederiz.

Saygılarımızla,

Bülent ÜSTÜNEL

Y. Hilmi YAZAN

AKSA AKRİLİK KİMYA SANAYİİ A.Ş.

**31 ARALIK 2008 TARİHİNDE
SONA EREN YILA AİT
KONSOLİDE FİNANSAL TABLOLAR VE
BAĞIMSIZ DENETİM RAPORU**



Denet Bağımsız Denetim
Yeminli Mali Müşavirlik A.Ş.

Ayaz Dalgıç Sokak No: 6
Mecidiyeköy 80610 Beşiktaş / İstanbul / Türkiye
Tel: +90 212 333 77 00 00
Fax: +90 212 333 77 00 00
E-posta: bilgi@denetim.com.tr
Web Site: www.denetim.com.tr

BAĞIMSIZ DENETİM RAPORU

Yönetim Kurulu ve Hissedarlara Aksa Akrilik Kimya Sanayii A.Ş.

Giriş

Aksa Akrilik Kimya Sanayii A.Ş. (Ana Ortaklık) ve Bağılı Ortaklıkları'nın 31 Aralık 2008 tarihli konsolide bilançosu, aynı tarihte sona eren yıla ait konsolide gelir tablosu, konsolide özkaynak değişim tablosu, konsolide nakit akım tablosu ve önemli muhasebe politikalarının özeti ile dipnotları denetlemiştir bulunuyoruz.

Finansal Tablolara İlgili Olarak İşletme Yönetiminin Sorumluluğu

İşletme yönetimi konsolide finansal tabloların Türkiye Muhasebe Standartları Kurulu (TMSK)'ca yayımlanan ve Uluslararası Muhasebe/Finansal Raporlama Standartları (UFRS) ile uyumlu olan Türkiye Muhasebe/Finansal Raporlama Standartları (TMS/IFRS)'ye uygun olarak hazırlanması ve dürüst bir şekilde sunumundan sorumludur. Bu sorumluluk, finansal tabloların hata ve/veya hile ve usulsüzlükten kaynaklanan önemli yanlışlıklar içermeyecek biçimde hazırlanarak, gerçeği dürüst bir şekilde yansıtmasını sağlamak amacıyla gerekli iç kontrol sisteminin tasarlanmasını, uygulanmasını ve devam ettirilmesini, koşulların gerektirdiği muhasebe tahminlerinin yapılmasını ve uygun muhasebe politikalarının seçilmesini içermektedir.

Bağımsız Denetim Kuruluşunun Sorumluluğu

Sorumluluğumuz, yaptığımız bağımsız denetime dayanarak bu finansal tablolar hakkında görüş bildirmektir. Bağımsız denetimimiz, Sermaye Piyasası Kurulunca yayımlanan bağımsız denetim standartlarına uygun olarak gerçekleştirilmiştir. Bu standartlar, etik ilkelere uyulmasını ve bağımsız denetimin, finansal tabloların gerçeği doğru ve dürüst bir biçimde yansıtmadığı konusunda makul bir güvenceyi sağlamak üzere planlanarak yürütülmesini gerektirmektedir.

Bağımsız denetimimiz, finansal tablolardaki tutarlar ve dipnotlar ile ilgili bağımsız denetim kanıtı toplamak amacıyla, bağımsız denetim tekniklerinin kullanılmasını içermektedir. Bağımsız denetim tekniklerinin seçimi, finansal tabloların hata ve/veya hileden ve usulsüzlükten kaynaklanıp kaynaklanmadığı hususu da dahil olmak üzere önemli yanlışlık içerip içermediğine dair risk değerlendirmesini de kapsayacak şekilde, mesleki kanaatimize göre yapılmıştır. Bu risk değerlendirmesinde, işletmenin iç kontrol sistemi göz önünde bulundurulmuştur. Ancak, amacımız iç kontrol sisteminin etkinliği hakkında görüş vermek değil, bağımsız denetim tekniklerini koşullara uygun olarak tasarlamak amacıyla, işletme yönetimi tarafından hazırlanan finansal tablolar ile iç kontrol sistemi arasındaki ilişkiyi ortaya koymaktır. Bağımsız denetimimiz, ayrıca işletme yönetimi tarafından benimsenen muhasebe politikaları ile yapılan önemli muhasebe tahminlerinin ve finansal tabloların bir bütün olarak sunumunun uygunluğunun değerlendirilmesini içermektedir.

Bağımsız denetim sırasında temin ettiğimiz bağımsız denetim kanıtlarının, görüşümüzün oluşturulmasına yeterli ve uygun bir dayanak oluşturduğuna inanıyoruz.

Görüş

Görüşümüze göre, ilişikteki konsolide finansal tablolar, Aksa Akrilik Kimya Sanayii A.Ş. (Ana Ortaklık) ve Bağılı Ortaklıkları'nın 31 Aralık 2008 tarihi itibarıyla finansal durumunu, aynı tarihte sona eren yıla ait finansal performansını ve nakit akımlarını, TMSK'ca yayımlanan TMS/IFRS çerçevesinde doğru ve dürüst bir biçimde yansıtmaktadır.

Görüşümüzü Etkilememekle Birlikte, Yapılan Açıklamalar

31 Aralık 2008 tarihi itibarıyla Ana Ortaklık'ın doğrudan %100'üne sahip olduğu bağılı ortaklıklardan Fitco BV ve dolaylı olarak %99,14'üne sahip olduğu bağılı ortaklıklardan Aksa Egypt Acrylic Fiber Industry S.A.E. ve doğrudan %58'ine sahip olduğu Akgirişim Kimya ve Ticaret A.Ş.'nin finansal tablolarının konsolide finansal tabloları önemli ölçüde etkilememesi nedeniyle, bahse konu bağılı ortaklıklar ilişikteki konsolide finansal tablolarda maliyet bedeliyle gösterilmiştir.

İstanbul,
17 Mart 2009

Denet Bağımsız Denetim
Yeminli Mali Müşavirlik A.Ş.
Member firm of BDO International

Ömür Günel
Sorumlu Ortak Başdenetçi

AKSA AKRİLİK KİMYA SANAYİİ A.Ş.

31 ARALIK 2008 VE 2007 TARİHLERİNDEKİ KONSOLİDE BİLANÇOLAR (TL)

	Dipnot	31 Aralık 2008	31 Aralık 2007
VARLIKLAR			
Dönen Varlıklar		609.076.143	525.998.769
Nakit ve Nakit Benzerleri	2,4	63.583.555	59.673.800
Ticari Alacaklar			
-Diğer Ticari Alacaklar	2,7	358.870.759	254.473.268
-İlişkili Taraflardan Ticari Alacaklar	2,7,25	25.227.694	25.614.934
Diğer Alacaklar	8	45.348.215	35.817.496
Stoklar	2,9	98.778.945	122.477.207
Diğer Dönen Varlıklar	15	17.266.975	27.942.064
Duran Varlıklar		519.407.632	386.284.762
Ticari Alacaklar	2,7	12.665.408	2.725.342
Diğer Alacaklar	8	9.417	9.357
Finansal Yatırımlar	2,5	7.999.781	8.063.363
Maddi Duran Varlıklar	2,10	454.539.216	364.572.040
Maddi Olmayan Duran Varlıklar	2,11	3.025.618	3.164.486
Şerhiye	2,12	5.988.651	5.988.651
Diğer Duran Varlıklar	15	35.179.541	1.761.523
TOPLAM VARLIKLAR		1.128.483.775	912.283.531

İlişkitedeki dipnotlar bu konsolide finansal tabloların tamamlayıcı bir parçasıdır.

AKSA AKRİLİK KİMYA SANAYİİ A.Ş.
31 ARALIK 2008 VE 2007 TARİHLERİNDEKİ
KONSOLİDE BİLANÇOLAR (TL)

	Dipnot	31 Aralık 2008	31 Aralık 2007
KAYNAKLAR			
Kısa Vadeli Yükümlülükler		266.651.181	222.577.686
Finansal Borçlar	2,6	118.482.414	80.170.450
Ticari Borçlar			
-Diğer Ticari Borçlar	2,7	94.170.237	108.086.416
-İlişkili Taraflara Ticari Borçlar	2,7,25	16.946.866	18.005.949
Diğer Borçlar	8	3.293.370	2.937.298
Dönem Kârı Vergi Yükümlülüğü	2,13,23	8.103.146	380.467
Borç Karşılıkları	2,13	3.800.167	3.752.040
Diğer Kısa Vadeli Yükümlülükler	15	21.854.981	9.245.066
Uzun Vadeli Yükümlülükler		148.622.441	48.505.611
Finansal Borçlar	2,6	121.089.861	21.650.550
Çalışanlara Sağlanan Faydalara İlişkin Karşılıklar	2,14	9.354.382	9.592.710
Ertelenmiş Vergi Yükümlülüğü	2,23	18.178.198	17.262.351
ÖZKAYNAKLAR		713.210.153	641.200.234
Ana Ortaklığa Ait Özkaynaklar		698.351.826	625.444.617
Ödenmiş Sermaye	16	110.000.000	110.000.000
Sermaye Düzeltmesi Farkları	16	255.174.673	255.174.673
Hisse Senedi İhraç Primleri	16	43.606	43.606
Yabancı Para Çevrim Farkları	16	-	-
Kârdan Ayrılan Kısıtlanmış Yedekler	16	42.776.591	16.579.576
Geçmiş Yıllar Kâr/(Zararları)	16	217.449.747	238.916.635
Net Dönem Kârı/(Zararı)		72.907.209	4.730.127
Azınlık Payları	2,16	14.858.327	15.755.617
TOPLAM KAYNAKLAR		1.128.483.775	912.283.531

AKSA AKRİLİK KİMYA SANAYİİ A.Ş.

31 ARALIK 2008 VE 2007 TARİHLERİNDE SONA EREN YILLARA AİT KONSOLİDE GELİR TABLOLARI (TL)

	Dipnot	31 Aralık 2008	31 Aralık 2007
SÜRDÜRÜLEN FAALİYETLER			
Satış Gelirleri	17	908.464.727	900.326.501
Satışların Maliyeti (-)	17	(827.159.341)	(845.097.970)
BRÜT KÂR/(ZARAR)		81.305.386	55.228.531
Pazarlama, Satış ve Dağıtım Giderleri (-)	18	(1.854.349)	(1.669.398)
Genel Yönetim Giderleri (-)	18	(39.273.576)	(39.304.045)
Araştırma ve Geliştirme Giderleri (-)	18	(9.180.410)	(5.520.131)
Diğer Faaliyet Gelirleri	20	18.336.720	34.373.790
Diğer Faaliyet Giderleri (-)	20	(4.110.399)	(3.782.748)
FAALİYET KÂRI/(ZARARI)		45.223.372	39.325.999
Finansal Gelirler	21	148.365.924	74.189.427
Finansal Giderler (-)	22	(101.706.930)	(104.894.025)
SÜRDÜRÜLEN FAALİYETLER VERGİ ÖNCESİ KÂRI/(ZARARI)		91.882.366	8.621.401
Dönem Vergi Gelir/(Gideri)	2,13,23	(15.750.109)	(1.552.888)
Ertelenmiş Vergi Gelir/(Gideri)	2,23	(915.847)	707.740
Sürdürülen Faaliyetler Vergi Gelir/(Gideri)	2,23	(16.665.956)	(845.148)
SÜRDÜRÜLEN FAALİYETLER DÖNEM KÂRI/(ZARARI)		75.216.410	7.776.253
DÖNEM KÂRI/(ZARARI)		75.216.410	7.776.253
Dönem Kâr/(Zararının) Dağılımı			
Azınlık Payları		2.309.201	3.046.126
Ana Ortaklık Payları		72.907.209	4.730.127
Ana Ortaklığa Ait Hisse Başına Kazanç/(Kayıp)	2,24	0,66	0,04

AKSA AKRİLİK KİMYA SANAYİ A.Ş.

31 ARALIK 2008 VE 2007 TARİHLERİNDE SONA EREN YILLARA AİT
KONSOLİDE ÖZKAYNAK DEĞİŞİM TABLOLARI (TL)

	Dipnot	Ödenmiş Sermaye		Sermaye Enflasyonu		Yabancı Para Çevrim Farkları		Hisse Senedi İhraç Primleri		Kârdan Ayrılan Kısıtlanmamış Yedekler		Geçmiş Yıllar Kâr/ (Zararı)		Net Dönem Kâr/ (Zararı)		Ana Ortaklığa Ait Özsermaye		Azınlık Payları		Toplam	
		16	110.000.000	255.174.673	671.965	43.606	11.810.708	234.661.468	61.538.660	61.538.660	672.557.150	417.588.759	1.090.145.909								
Transfer	16	-	-	-	-	-	61.538.660	(61.538.660)	-	-	-	-	-	-	-	-	-	-	-	-	-
Yedeklere transfer	16	-	-	-	-	-	4.768.868	(4.768.868)	-	-	-	-	-	-	-	-	-	-	-	-	-
Temettü ödemeleri	16	-	-	-	-	-	(17.633.957)	(17.633.957)	-	-	(17.633.957)	(5.925.822)	(5.925.822)	(23.559.779)							
Konsolidasyondaki bağlı ortaklığın oran değişikliğinin etkisi	16	-	-	-	-	-	-	-	-	-	-	(716.656)	(716.656)	(9.807.741)	(10.524.397)						
Konsolidasyondan çıkan bağlı ortaklıkların etkisi	16	-	-	-	671.965	-	(34.164.012)	(34.164.012)	-	-	(33.492.047)	(389.145.705)	(389.145.705)	(422.637.752)							
Dönem kâr	16,24	-	-	-	-	-	-	-	-	-	4.730.127	4.730.127	3.046.126	7.776.253							
31 Aralık 2007 tarihi itibarıyla bakiye	16	110.000.000	255.174.673	-	43.606	16.579.576	238.916.635	4.730.127	625.444.617	15.755.617	641.200.234										
Transfer	16	-	-	-	-	26.197.015	(21.466.888)	(4.730.127)	-	-	-	-	-	-	-	-	-	-	-	-	-
Temettü ödemeleri	16	-	-	-	-	-	-	-	-	-	-	(3.206.491)	(3.206.491)								
Dönem kâr	16,24	-	-	-	-	-	-	-	-	-	72.907.209	72.907.209	2.309.201	75.216.410							
31 Aralık 2008 tarihi itibarıyla bakiye	16	110.000.000	255.174.673	-	43.606	42.776.591	217.449.747	72.907.209	698.351.826	14.858.327	713.210.153										

İlişikteki dipnotlar bu konsolide finansal tabloların tamamlayıcı bir parçasıdır.

AKSA AKRİLİK KİMYA SANAYİİ A.Ş.

31 ARALIK 2008 VE 2007 TARİHLERİNDE SONA EREN YILLARA AİT KONSOLİDE NAKİT AKIM TABLOLARI (TL)

	Dipnot	31 Aralık 2008	31 Aralık 2007
A. ESAS FAALİYETLERDEN KAYNAKLANAN NAKİT AKIMLARI			
Vergi öncesi net kâr (+)/zarar (-)		91.882.366	8.621.401
Düzeltilmeler:			
Amortisman (+)	3	37.664.885	37.845.850
Çalışanlara sağlanan faydalara ilişkin karşılıklar	14	(6.309)	1.152.615
Stok değer düşüklüğü karşılığı	9	2.698.447	-
Borç karşılıkları	13	(183.892)	(10.399.610)
Reeskont gelirleri, net	21,22	(620.849)	-
Şüpheli ticari alacak karşılığı, net		835.228	(3.263.031)
Menkul kıymet veya uzun vadeli yatırımlardan elde edilen kazançlar (-)	21	(3.979.573)	(6.551.489)
Sabit kıymet satış (kâr)/zararı	20	(226.204)	(65.323)
Finansal yatırım satış kârı		(335.718)	-
Faiz gideri (+)		4.610.072	3.694.115
İşletme sermayesindeki değişikliklerden önceki faaliyet kârı (+)		132.338.453	31.034.528
Ticari alacaklardaki artış (-)/azalış (+)	7	(114.209.801)	148.874.656
Stoklardaki artış (-)/azalış (+)	9	22.430.172	5.075.527
Diğer alacaklardaki artış (-)/azalış (+)	8	(9.530.779)	(2.436.524)
Diğer varlıklardaki artış (-)/azalış (+)	15	10.675.089	72.048.690
Ticari borçlardaki artış (+)/azalış (-)	7	(14.930.157)	(13.685.224)
Diğer borçlardaki artış (+)/azalış (-)	8	356.072	(2.790.894)
Diğer yükümlülüklerdeki artış (+)/azalış (-)	15	12.609.915	(62.530.837)
Faiz ödemeleri (-)		(2.853.931)	(3.222.804)
Vergi ödemeleri (-)	13	(8.027.430)	(4.188.875)
Esas faaliyetlerden kaynaklanan net nakit		28.857.603	168.178.243
B. YATIRIM FAALİYETLERİNDEN KAYNAKLANAN NAKİT AKIMLARI			
Mali varlık alımı, alış (-)/satış (+) tutarının neti	5	-	10.697.976
Finansal yatırım satış tutarı		399.300	-
Şerefiyedeki artış (-)/azalış (+)	12	-	16.560.346
Maddi duran varlık satın alımları (-)	10	(129.855.903)	(94.670.229)
Maddi olmayan duran varlık satın alımları (-)	11	(262.590)	(250.700)
Maddi ve maddi olmayan duran varlık satışı nedeniyle elde edilen nakit girişleri (+)	10,11	1.421.147	66.146
Konsolidasyondan çıkan şirketlerin maddi ve maddi olmayan duran varlık tutarları	10,11	-	392.566.383
Diğer duran varlıklardaki artış (-)/azalış (+)	15	(33.418.018)	30.432.451
Tahsil edilen faizler (+)	21	3.979.573	6.551.489
Yatırım faaliyetlerinden kaynaklanan net nakit		(157.736.491)	361.953.862
C. FİNANSMAN FAALİYETLERİNDEN KAYNAKLANAN NAKİT AKIMLARI			
Kısa ve uzun vadeli borçlarla ilgili nakit girişleri/(çıkışları)	6	135.995.134	(189.135.922)
Ödenen temettüer (-)		-	(17.633.957)
Konsolidasyondan çıkan bağlı ortaklıkların etkisi		-	(50.031.306)
Konsolidasyondaki bağlı ortaklığın oran değişikliğinin etkisi		-	(716.656)
Azınlık paylarındaki değişimin etkisi		(3.206.491)	(404.879.268)
Finansman faaliyetlerinden kaynaklanan net nakit		132.788.643	(662.397.109)
Nakit ve nakit benzerlerinde meydana gelen artış/(azalış)		3.909.755	(132.265.004)
Dönem başındaki nakit ve nakit benzerleri mevcudu	2,4	59.673.800	191.938.804
Dönem sonundaki nakit ve nakit benzerleri mevcudu	2,4	63.583.555	59.673.800

İlişikteki dipnotlar bu konsolide finansal tabloların tamamlayıcı bir parçasıdır.

AKSA AKRİLİK KİMYA SANAYİİ A.Ş.

31 ARALIK 2008 VE 2007 TARİHLERİNDE SONA EREN YILLARA AİT KONSOLİDE FİNANSAL TABLOLARA İLİŞKİN DİPNOTLAR

1. Organizasyon ve Faaliyet Konusu

Ana faaliyet konusu akrilik esaslı tow, elyaf ve tops üretmek olan Akxa Akrilik Kimya Sanayii A.Ş. (Ana Ortaklık), İstanbul'da tescilli bir sermaye şirkettir. Bağlı ortaklıkları ise tekstil, kimya, yatırım ve dış ticaret sektörlerinde faaliyet göstermektedirler. Ana Ortaklık'ın bağlı ortaklıkları aşağıdaki şirketlerden oluşmaktadır:

Ana Ortaklık:	Faaliyet Alanı
Akxa Akrilik Kimya Sanayii A.Ş.-Türkiye	Kimya
Bağlı Ortaklıklar:	
Ak-Pa Tekstil İhracat Pazarlama A.Ş.-Türkiye *	Pazarlama
Ak-Tops Tekstil Sanayi A.Ş.-Türkiye *	Tekstil
Fitco BV-Hollanda **	Yatırım
Akxa Egypt Acrylic Fiber Industry SAE-Mısır **	Tekstil
Akgirişim Kimya ve Ticaret A.Ş. **	Kimya

* Tam konsolidasyon yöntemi ile konsolidasyona dahil edilmiştir.

** Konsolide finansal tablolarda maliyet bedeliyle gösterilmiştir.

Akxa Egypt Acrylic Fiber Industry SAE'nin ortaklık yapısında Fitco BV'nin %99; Ak-Pa Tekstil İhracat Pazarlama A.Ş.'nin %0,5; Ak-Tops Tekstil Sanayi A.Ş.'nin %0,5 payı bulunmakta olup, Şirket Ana Ortaklığın bağlı ortaklığıdır.

Ana Ortaklık'ın merkez adresi aşağıdaki gibidir:

Miralay Şefik Bey Sok. No: 15 Akhan 34437 Gümüşsuyu/İstanbul-Türkiye

Ana Ortaklık ve bağlı ortaklıklar Akkök Grubu şirketleridir.

Ana Ortaklık, Sermaye Piyasası Kurulu (SPK)'ya kayıtlı olup hisselerinin %37,82'ni İstanbul Menkul Kıymetler Borsası (İMKB)'de işlem görmektedir.

31 Aralık 2008 ve 2007 tarihleri itibariyle Ana Ortaklık'ın ortaklık yapısı aşağıdaki gibidir:

Adı	31 Aralık 2008 Pay Oranı	31 Aralık 2007 Pay Oranı
Akkök Sanayi Yatırım ve Geliştirme A.Ş.	%39,58	%39,58
Emniyet Tic. ve San. A.Ş.	%18,72	%18,72
Oppenheimer Quest International Value Fund	%10,53	%9,20
Diğer*	%31,17	%32,50
	%100,00	%100,00

* Sermayenin %10'undan daha azına sahip ortakların toplamını göstermektedir.

31 Aralık 2008 tarihi itibariyle çalışan personelin ortalama sayısı 902'dir (31 Aralık 2007-911).

AKSA AKRİLİK KİMYA SANAYİİ A.Ş.

31 ARALIK 2008 VE 2007 TARİHLERİNDE SONA EREN YILLARA AİT KONSOLİDE FİNANSAL TABLOLARA İLİŞKİN DİPNOTLAR

2. Finansal Tabloların Sunumuna İlişkin Esaslar

i. Sunuma İlişkin Temel Esaslar:

Ana Ortaklık ve bağlı ortaklıklar muhasebe kayıtlarını ve kanuni defterlerini yürürlükteki ticari ve mali mevzuatı esas alarak tutmaktadır. İlişikteki finansal tablolar, Sermaye Piyasası Kurulu (SPK), Seri: XI, No: 29 sayılı "Sermaye Piyasasında Finansal Raporlamaya İlişkin Esaslar Tebliği"ne göre hazırlanmıştır. Bu Tebliğ, 1 Ocak 2008 tarihinden sonra sona eren ilk ara finansal tablolardan geçerli olmak üzere yürürlüğe girmiş olup, 5. Maddesinde SPK'ya tabi işletmelerin Avrupa Birliği (AB) tarafından kabul edilen haliyle Uluslararası Muhasebe/Finansal Raporlama standartlarını uygulayacağı ve bu kapsamda, benimsenen standartlara aykırı olmayan, Türkiye Muhasebe Standartları Kurulu (TMSK) tarafından yayımlanan Türkiye Muhasebe/Finansal Raporlama Standartları (TMS/TFRS)'nin esas alınacağı hükmü yer almaktadır. Diğer taraftan, aynı Tebliğ'in Geçici 2. Maddesinde, Avrupa Birliği tarafından kabul edilen UMS/UFRS'nin Uluslararası Muhasebe Kurulu (UMSK) tarafından yayımlananlardan farkları TMSK tarafından ilan edilinceye kadar UMS/UFRS'nin uygulanacağı ve bu kapsamda benimsenen standartlara aykırı olmayan, TMSK'ca yayımlanan TMS/TFRS'nin esas alınacağı belirtilmektedir.

Ancak, Türkiye Muhasebe Standartları Kurulu (TMSK) henüz AB tarafından kabul edilen UMS/UFRS'nin Uluslararası Muhasebe Standartları Kurulu (UMSK) tarafından yayımlananlardan farklarını ilan etmediği için, ilişikteki finansal tablolar, UMS/UFRS'ye göre hazırlanmış olup, bu kapsamda, belirlenen standartlara aykırı olmayan, TMSK'ca yayımlanan TMS/TFRS'ler esas alınmıştır. TFRS 1 gereği, karşılaştırmalı finansal tablolar da aynı esaslara göre hazırlanmıştır. İlişikteki finansal tabloların hazırlanmasında aşağıda açıklandığı üzere, TMS/TFRS'ye uyum sağlamak amacıyla belli düzeltme ve sınıflandırma kayıtları yapılmıştır.

İlişikteki konsolide finansal tablolar, SPK'nın 14-18 Nisan 2008 tarihli ve 2008-16 sayılı Haftalık Bülteni'nde yayımladığı duyuru ile uygulanması zorunlu kılınan, finansal tablo ve bazı dipnot gösterim esaslarına uygun olarak sunulmuştur.

4 Nisan 2007 tarihli ve 2007/11963 sayılı Bakanlar Kurulu Kararı ile Yeni Türk Lirası ve Yeni Kuruşta yer alan "Yeni" ibareleri 1 Ocak 2009 tarihinden geçerli olmak üzere kaldırılmıştır. Buna göre, 1 YTL (Yeni Türk Lirası)= 1 TL (Türk Lirası) olacaktır.

Şirket'in fonksiyonel para birimi Türk Lirası (TL) olup, ilişikteki konsolide finansal tablolar ve dipnotlar Türk Lirası (TL) cinsinden sunulmuştur.

Şirket'in Seri: XI/29 nolu Tebliğ'e göre hazırlanan 31 Aralık 2008 tarihli konsolide finansal tabloları 17 Mart 2009 tarihinde Şirket Yönetimi tarafından Yönetim Kurulu'na sunulmak üzere onaylanmıştır.

Şirket'in Yönetim Kurulu ile SPK'nın ara dönem finansal tabloları, Genel Kurul ile SPK'nın yıllık finansal tabloları değiştirme gücü vardır.

ii. Yüksek Enflasyon Dönemlerinde Finansal Tabloların Düzeltilmesi:

TMS 29'a göre, yüksek enflasyon ekonomisinin hakim olduğu bir ülkenin para birimini kullanarak finansal tablolarını hazırlamakta olan kuruluşların bu tablolardaki kalemleri bilanço tarihi itibarıyla endekslenen birim değerleri ile göstermeleri ve aynı uygulamayı geçmiş dönemlere de yansıtmaları gerekmektedir. Sermaye Piyasası Kurulu (SPK)'nın 17 Mart 2005 tarih ve 11/367 sayılı Kararı uyarınca, 2005 yılında finansal tabloların enflasyona göre düzeltilmesi uygulaması sona ermiştir. Bu nedenle, finansal tablolar, 31 Aralık 2004 tarihindeki Türk Lirası'nın satın alma gücü cinsinden ifade edilmiştir.

Yabancı para cinsinden bilanço kalemleri bilanço tarihindeki kur ile yabancı para cinsinden gelir ve giderler dönemin ortalama kuru ile TL'ye çevrilir. Yapılan çevrim işleminden doğan kâr ya da zarar, özkaynak hesap grubu altında yabancı para çevrim farkları hesabında gösterilir.

AKSA AKRİLİK KİMYA SANAYİİ A.Ş.

31 ARALIK 2008 VE 2007 TARİHLERİNDE SONA EREN YILLARA AİT KONSOLİDE FİNANSAL TABLOLARA İLİŞKİN DİPNOTLAR

iii. Konsolidasyon Esasları:

Konsolidasyon, Ana Ortaklık olan Aksa Akriklik Kimya Sanayii A.Ş. bünyesinde gerçekleştirilmiş olup, Ana Ortaklık'ın bağlı ortaklıklardaki doğrudan ve dolaylı hisse payları aşağıdaki gibidir:

	31 Aralık 2008	31 Aralık 2007
Bağlı Ortaklıklar		
Ak-Pa Tekstil İhracat Pazarlama A.Ş. (1)	%13,47	%13,47
Ak-Tops Tekstil San. A.Ş. (1)	%60,00	%60,00
Fitco BV (2)	%100,00	%100,00
Aksa Egypt Acrylic Fiber Industry SAE (2)	%99,14	%99,14
Akgirişim Kimya ve Ticaret A.Ş. (2)	%58,00	%58,00

(1) İlişikteki konsolide finansal tablolara tam konsolidasyon yöntemi ile dahil edilmiştir.

(2) Dolaylı bağlı ortaklık olup, konsolide finansal tablolarda önemli bir etkiye sahip olmaması nedeniyle ilişikteki konsolide finansal tablolarda maliyet bedeliyle gösterilmiştir.

	31 Aralık 2008	31 Aralık 2007
İştirakler		
Ak-Han Bakım Yönt. Serv. Hizm. Güven. Malz. A.Ş. *	-	%33,33

* 16 Temmuz 2008 tarihinde satılmıştır. 31 Aralık 2007 tarihi itibarıyla konsolide finansal tablolarda önemli bir etkiye sahip olmaması nedeniyle ilişikteki konsolide finansal tablolarda maliyet bedeliyle gösterilmiştir.

Ana Ortaklık'ın doğrudan ve dolaylı olarak toplam oy haklarının %20'nin altında olduğu veya %20'nin üzerinde olmakla birlikte önemli bir etkiye sahip olmadığı veya konsolide finansal tablolar açısından önemlilik teşkil etmeyen, teşkilatlanmış piyasalarda işlem görmeyen ve gerçeğe uygun değerleri güvenilir bir şekilde belirlenemeyen bağlı ortaklık ve iştirakler satılmaya hazır finansal yatırımlar olarak sınıflandırılır ve maliyet bedelleri üzerinden, varsa, değer kaybı ile ilgili karşılık düşüldükten sonra gösterilir.

Konsolide finansal tabloların hazırlanmasında aşağıdaki prensipler uygulanmıştır:

Tam Konsolidasyon Yöntemi:

- Ana Ortaklık ile bağlı ortaklıkların ödenmiş sermayesi ve satın alma tarihindeki özkaynakları dışındaki bilanço kalemleri toplanır. Yapılan toplama işleminde, konsolidasyon yöntemine tabi ortaklıkların birbirlerinden olan alacak ve borçları karşılıklı indirilir.
- Ana Ortaklık'ın bağlı ortaklıklardaki payları; Ana Ortaklık'taki Uzun Vadeli Finansal Yatırımlar ve bağlı ortaklıklardaki Sermaye hesabından karşılıklı olarak elimine edilir.
- Konsolidasyon kapsamındaki ortaklığın bağlı ortaklık haline geldiği tarih itibarıyla ve daha sonraki pay alımlarında bir defaya mahsus olmak üzere, Ana Ortaklık'ın bağlı ortaklığın sermayesinde sahip olduğu payların elde etme maliyeti, bu payların bağlı ortaklığın gerçeğe uygun değere göre değerlendirilmiş bilançosundaki özkaynağında temsil ettiği değerden mahsup edilir. Kayıtlı değer lehine oluşan fark, pozitif şerefiye olarak konsolide bilançonun aktifinde ayrı bir kaleme gösterilir; kayıtlı değer aleyhine oluşan fark ise negatif şerefiye olarak gelir tablosu ile ilişkilendirilir. Ana Ortaklık, faaliyet alanı ile doğrudan ilişkili olan ve Ana Ortaklık'ın fason imalatını gerçekleştiren ve hisse devir bedeli İş Yatırım Menkul Değerler Anonim Şirketi'nin 8 Haziran 2007 tarihli Değerleme Raporu uyarınca tespit edilmiş 2.000.000 TL sermayeli Aktops Tekstil Sanayi A.Ş.'ye ait Akkök Sanayi Yatırım ve Geliştirme A.Ş.'nin sahip ve maliki bulunduğu ve şirket sermayesinin %50'sine tekabül eden 1.000.000 TL nominal değerli iştirak hisselerinin tamamı toplam 16.250.000,00 TL bedel mukabilinde devralmıştır.
- Satın alınan bağlı ortaklığın elde etme maliyeti, bağlı ortaklıkların satınalma tarihlerindeki TMS/TFRS'ye göre düzenlenmiş bilançolarındaki özkaynaklarından aldıkları payın değerinden yüksek olması sebebiyle, 5.988.651 TL tutarında pozitif şerefiye oluşmuştur (Dipnot 12). Şerefiye tutarına ilişkin herhangi bir değer düşüklüğü olması durumunda etkisi gelir tablosuna yansıtılır. Şerefiyenin değerinde bir değer düşüklüğü olup olmadığına yönelik olarak her yıl aynı zamanda değer düşüklüğü testi yapılır.

AKSA AKRİLİK KİMYA SANAYİİ A.Ş.

31 ARALIK 2008 VE 2007 TARİHLERİNDE SONA EREN YILLARA AİT KONSOLİDE FİNANSAL TABLOLARA İLİŞKİN DİPNOTLAR

- Konsolidasyon kapsamındaki bağlı ortaklıkların ödenmiş/çıkarılmış sermaye dahil bütün öz kaynak hesap grubu kalemlerinden, Ana Ortaklık dışı paylara isabet eden tutarlar indirilir ve konsolide bilançoda Ana Ortaklık'ın özkaynaklardaki payından ayrı olarak özkaynaklar içerisinde ve gelir tablosunda 'Azınlık Payları' adıyla gösterilir.
- Ana Ortaklık ve bağlı ortaklıkların birbirleri arasındaki satın alma ve satış işlemleri ve bu işlemlerden kaynaklanan kâr ve zararlar, konsolide gelir tablosunda iptal edilir. Bahse konu iptal edilen kâr ve zararlara, konsolidasyona tabi ortakların kendi aralarında alım-satıma konu olan, menkul kıymetler, stoklar, maddi ve maddi olmayan varlıklar, finansal yatırımlar ve diğer aktifler dahildir.

iv. Düzeltmeler:

İlişikteki konsolide finansal tablolar TMS/TFRS'ye göre hazırlanmıştır ve kanuni kayıtlarda yer almayan aşağıdaki düzeltmeleri içermektedir.

- Vadeli çekler, alacak senetleri, alıcılar, borç senetleri, satıcılar ve krediler için reeskont hesaplanması
- Sabit kıymet amortismanının faydalı ömürlerine göre düzeltilmesi
- Ertelenmiş vergi düzeltilmesi
- Stok değer düşüklüğü karşılığı düzeltilmesi
- Açılan tazminat davalarına karşılık ayrılması
- Kıdem tazminatı ve kullanılmamış izin ücretleri karşılığı düzeltilmesi
- Türev finansal araçlara ilişkin düzeltme
- Nakit ve nakit benzerlerine ilişkin düzeltme
- Grup içi bakiyelerin ve işlemlerin konsolidasyon prosedürüne uygun olarak elimine edilmesi

v. Karşılaştırmalı Bilgiler ve Önceki Dönem Tarihli Finansal Tabloların Düzeltilmesi:

31 Aralık 2008 ve 2007 tarihli konsolide bilançolar ve bilançolara ilişkin dipnotlar ile aynı tarihlerde sona eren yıllara ait konsolide gelir, konsolide nakit akım ve konsolide özkaynak değişim tabloları ve ilgili dipnotlar karşılaştırmalı olarak sunulmuştur. Bahse konu karşılaştırmalı konsolide finansal tabloların değerlendirilmesinde aşağıda belirtilen iştirak satışlarının etkisi göz önünde bulundurulmalıdır. Cari dönem finansal tabloların sunumu ile uygunluk sağlanması açısından karşılaştırmalı bilgiler gerekli görüldüğünde yeniden sınıflandırılmıştır. TMS/TFRS'ye uygun olarak iptal edilen şerefiye itfa paylarının 31 Aralık 2007 tarihinde sona eren yıla ait dönem kârı üzerindeki etkisi, 199.623 TL artırıcı yönde olup 31 Aralık 2007 tarihi itibarıyla geçmiş yıllar kârı üzerindeki etkisi de 199.623 TL artırıcı yöndedir.

İştiraklerden Akenerji Elektrik Üretim A.Ş.'ye ait 10.174.535,00 TL nominal değerli iştirak hisselerinin, İş Yatırım Menkul Değerler A.Ş. aracılığı ile 8.269.864,00 TL'lik kısmının Akkök Sanayi Yatırım ve Geliştirme A.Ş.'ye, 1.904.671,00 TL'lik kısmının Emniyet Ticaret ve Sanayi A.Ş.'ye İMKB Toptan Satışlar Pazarında 5,60 TL birim fiyat üzerinden satışı işlemi 6 Temmuz 2007 tarihinde gerçekleşmiştir. Ana Ortaklık'a ait 10.174.535 adet iştirak hissesinin satışı neticesinde yasal kayıtlara göre 56.977.396 TL iştirak satış geliri ve 34.929.353 TL iştirak satış kârı elde edilmiştir. Satış bedeli 10 Temmuz 2007 tarihinde tahsil edilmiş olup, iştirak satış kârının %25'i vergilendirilecek Dönem Faaliyet Kazancı'na eklenmiş; %75'lik kısmı ise Kurumlar Vergisi Kanunu'nun 5. maddesinin (e) bendi hükmü uyarınca Özkaynaklar Grubu içinde kâr yedeği olarak "Sermayeye Eklenecek İştirak Hisseleri ve Gayrimenkul Satış Kazançları" hesabına kaydedilmiştir.

İştiraklerden Ak-Al Tekstil Sanayii A.Ş.'ye ait 6.630.825,00 TL nominal değerli iştirak hisselerinin İş Yatırım Menkul Değerler A.Ş. aracılığı ile İMKB Toptan Satışlar Pazarında 1,75 TL birim fiyat üzerinden Aksu İplik Dokuma ve Boya Apre Fabrikaları Türk A.Ş.'ye satışı işlemi 6 Temmuz 2007 tarihinde gerçekleşmiştir. Ana Ortaklık'a ait 6.630.825 adet iştirak hissesinin satışı neticesinde yasal kayıtlara göre 11.603.943,75 TL iştirak satış geliri elde edilmiş olup, enflasyon düzeltilmesi nedeni ile iştirak satış kârı çıkmamıştır.

İştiraklerden Ak Havaçılık ve Ulaştırma Hizmetleri A.Ş.'ye ait ve şirket sermayesinin %7,33'üne tekabül eden 1.524.689,83 TL nominal değerli 152.468.983 adet iştirak hissesinin tamamının Kapital Bağımsız Denetim ve Yeminli Mali Müşavirlik A.Ş.'nin Değerleme Raporu ile 2.748.176,00 TL bedel mukabilinde Akkök Sanayi Yatırım ve Geliştirme A.Ş.'ye satışı işlemi 18 Eylül 2007 tarihinde gerçekleşmiştir. Ana Ortaklık'a ait 152.468.983 adet iştirak hissesinin satışı neticesinde yasal kayıtlara göre 1.223.486,17 TL iştirak satış geliri elde edilmiş olup, enflasyon düzeltilmesi nedeni ile iştirak satış kârı çıkmamıştır.

vi. Netleştirme:

Finansal varlık ve borçların netleştirilmesi, sadece hukuken mümkün olması ve işletmenin bu yönde bir niyetinin olması veya varlıkların elde edilmesi ile yükümlülüklerin yerine getirilmesinin eş zamanlı olduğu durumlarda mümkündür.

AKSA AKRİLİK KİMYA SANAYİ A.Ş.

31 ARALIK 2008 VE 2007 TARİHLERİNDE SONA EREN YILLARA AİT KONSOLİDE FİNANSAL TABLOLARA İLİŞKİN DİPNOTLAR

vii. Muhasebe Politikaları, Muhasebe Tahminlerinde Değişiklik ve Hatalar:

Şirket muhasebe politikalarını bir önceki yıl ile tutarlı olarak uygulamıştır. Muhasebe politikalarında yapılan önemli değişiklikler ve tespit edilen önemli muhasebe hataları geriye dönük olarak uygulanır ve önceki dönem finansal tabloları yeniden düzenlenir. Muhasebe tahminlerindeki değişiklikler, yalnızca bir döneme ilişkin ise, değişikliğin yapıldığı cari dönemde, gelecek dönemlere ilişkin ise, hem değişikliğin yapıldığı dönemde hem de gelecek dönemde, ileriye yönelik olarak uygulanır.

viii. Yeni ve Revize Edilmiş Türkiye Muhasebe/Finansal Raporlama Standartları:

Ana Ortaklık ve bağlı ortaklıklar, cari dönemde TMSK tarafından yayınlanan ve 1 Ocak 2008 tarihinden itibaren geçerli olan yeni ve revize edilmiş standartlardan kendi faaliyet konusu ile ilgili olanları uygulamıştır.

2008 Yılında Yürürlüğe Giren Ancak Şirket'in Operasyonları ile İlgili Olmadığından Uygulanmayan Standartlar, Değişiklikler ve Yorumlar:

Aşağıda yer alan standartlar ile önceki standartlara getirilen değişiklikler ve yorumlar 1 Ocak 2008 tarihinde veya söz konusu tarihten sonra başlayan finansal dönemler için zorunlu olduğu halde Şirket'in faaliyetleri ile ilgili değildir veya uygulaması tercih edilmemiştir.

- TFRS Yorum 11, "TFRS 2-Grup İçi ve İşletmenin Geri Satın Alınan Kendi Hisselerine İlişkin İşlemler"
- TFRS Yorum 13, "Müşteri Sadakat Programları"
- TFRS Yorum 14, "TMS 19-Tanımlanmış Fayda Varlığının Sınırı, Asgari Fonlama Koşulları ve Bu Koşulların Birbiri ile Etkileşimi",

Henüz Yürürlüğe Girmemiş ve Şirket Tarafından Erken Uygulanması Benimsenmemiş Standartlar ile Mevcut Önceki Standartlara Getirilen Değişiklikler ve Yorumlar:

Aşağıdaki Standartlar, Standartlardaki değişiklikler ve Yorumlar 31 Aralık 2008 tarihinde sona eren dönemden sonrası için geçerli olmak üzere yayınlanmış ve erken uygulamaya da izin verilmiş olmakla birlikte Şirket, söz konusu standart ve yorumların erken uygulanmasını benimsememiştir.

TFRS 1	Türkiye Finansal Raporlama Standartlarının ilk Uygulanması -TFRS'lerin İlk Kez Uygulanmasında Yatırım Maliyetlerine İlişkin Değişiklik	1 Ocak 2009 tarihinde veya bu tarihten sonra başlayan finansal dönemler için geçerlidir.
TFRS 2	Hisse Bazlı Ödemeler -Hakediş Koşulları ve İptallerine İlişkin Değişiklik	1 Ocak 2009 tarihinde veya bu tarihten sonra başlayan finansal dönemler için geçerlidir.
TFRS 3	İşletme Birleşmeleri -Satın Alma Yönteminin Uygulanmasında Kapsamlı Revizyon	1 Temmuz 2009 tarihinde veya bu tarihten sonra başlayan finansal dönemler için geçerlidir.
TFRS 5	Satış Amaçlı Elde Tutulan Duran Varlıklar ve Durdurulan Faaliyetler -Bağlı Ortaklıktaki Kontrol Payının Satışına İlişkin Plan	1 Temmuz 2009 tarihinde veya bu tarihten sonra başlayan finansal dönemler için geçerlidir.
TFRS 8	Faaliyet Bölümleri	1 Ocak 2009 tarihinde veya bu tarihten sonra başlayan finansal dönemler için geçerlidir.
TMS 1	Finansal Tabloların Sunuluşu -Kapsamlı Gelir Tablosu Oluşturulmasına İlişkin Kapsamlı Değişiklikler -Geri Satın Alma Opsiyonlu Finansal Araçlar ve Nakde Çevrilmelerinde Doğacak Yükümlülüklerin Açıklanması Hakkında Değişiklik -Türev Araçların Cari/Cari Olmayan Olarak Sınıflandırılması	1 Ocak 2009 tarihinde veya bu tarihten sonra başlayan finansal dönemler için geçerlidir.
TMS 16	Maddi Duran Varlıklar -Geri Kazanabilir Tutar, Kiralama Amacıyla Elde Bulundurulmuş Varlıkların Satışı	1 Ocak 2009 tarihinde veya bu tarihten sonra başlayan finansal dönemler için geçerlidir.
TMS 19	Çalışanlara Sağlanan Faydalar -Azaltma ve Negatif Geçmiş Hizmet Maliyeti, Plan Yönetim Maliyetleri, Vadesi Gelen Deyiminin Değiştirilmesi, Şarta Bağlı Yükümlülüklerle İlişkin Rehber	1 Ocak 2009 tarihinde veya bu tarihten sonra başlayan finansal dönemler için geçerlidir.
TMS 20	Devlet Teşviklerinin Muhasebeleştirilmesi ve Devlet Yardımlarının Açıklanması -Piyasa Faiz Oranlarının Altında Faiz İçeren Devlet Kredileri	1 Ocak 2009 tarihinde veya bu tarihten sonra başlayan finansal dönemler için geçerlidir.
TMS 23	Borçlanma Maliyetleri -Doğrudan Giderleştirmeyi Engelleyen Kapsamlı Değişiklikler -Borçlanma Maliyetinin Unsurları	1 Ocak 2009 tarihinde veya bu tarihten sonra başlayan finansal dönemler için geçerlidir.

AKSA AKRİLİK KİMYA SANAYİİ A.Ş.

31 ARALIK 2008 VE 2007 TARİHLERİNDE SONA EREN YILLARA AİT KONSOLİDE FİNANSAL TABLOLARA İLİŞKİN DİPNOTLAR

TMS 32	Finansal Araçlar: Sunum -Geri Satınalma Opsiyonlu Finansal Araçlar ve Nakde Çevrilmelerinde Doğacak Yükümlülüklerin Açıklanması Hakkında Değişiklik	1 Ocak 2009 tarihinde veya bu tarihten sonra başlayan finansal dönemler için geçerlidir.
TMS 39	Finansal Araçlar: Muhasebeleştirme ve Ölçme -Riskten Korunmaya Konu Olabilecek Kalemlerle ilgili Değişiklikler	1 Ocak 2009 tarihinde veya bu tarihten sonra başlayan finansal dönemler için geçerlidir.
TMS 27, 28 ve 31	Konsolide Bireysel Finansal Tablolar, İştiraklerdeki Yatırımlar, İş Ortaklıklarındaki Paylar-Satın Alma Yönteminin Uygulanması Hakkında Kapsamlı Değişiklik	1 Temmuz 2009 tarihinde veya bu tarihten sonra başlayan finansal dönemler için geçerlidir.
TFRS YORUMLARI		
TFRS Yorum 15	Gayrimenkul İnşaat Anlaşmaları	1 Ocak 2009 tarihinde veya bu tarihten sonra başlayan finansal dönemler için geçerlidir.
TFRS Yorum 17	Gayrinakdi Varlıkların Ortaklara Dağıtılması	1 Temmuz 2009 tarihinde veya bu tarihten sonra başlayan finansal dönemler için geçerlidir.

Şirket yönetimi, yukarıdaki standart ve yorumların uygulanmasının gelecek dönemlerde Şirket'in finansal tabloları üzerinde önemli bir etki yaratmayacağını düşünmektedir.

ix. Önemli Muhasebe Politikalarının Özeti ve Değerlendirme Yöntemleri:

(a) Finansal Araçlar:

Finansal araçlar aşağıdaki finansal varlık ve borçlardan oluşmaktadır:

i. Nakit ve nakit benzerleri

Kasa, bankalar ve alınan çekler, nakit ve nakit benzerlerini oluşturmaktadır.

Kasadaki paralar Türk Lirası ve dövizli bakiyelerden oluşmaktadır. Türk Lirası bakiyeler kayıtlı değerleriyle, dövizli bakiyeler ise bilanço tarihindeki T.C. Merkez Bankası döviz kuru kullanılmak suretiyle Türk Lirası'na çevrilmiş değerleriyle kayıtlarda gösterilmektedir.

Banka mevduatları, vadeli ve vadesiz mevduatlardan ve bu mevduatların faizlerinden oluşmaktadır. Türk Lirası mevduatları maliyet değerleriyle, döviz tevdiat hesapları ise bilanço tarihindeki T.C. Merkez Bankası döviz kuru kullanılmak suretiyle Türk Lirası'na çevrilmiş değerleriyle kayıtlarda gösterilmektedir.

Alınan çeklerin vadesi bilanço tarihini aşanlar ticari alacaklar içinde gösterilmiş olup devlet iç borçlanma senetleri için borsalarda veya teşkilatlanmış diğer piyasalarda oluşan faiz haddi dikkate alınarak reeskonta tabi tutulmuştur.

Gerçeğe Uygun Değer

Yabancı para cinsinden hazır değerlerin, bilanço tarihindeki geçerli kurlardan Türk Lirası'na çevrilmiş olması sebebiyle, bu varlıkların gerçeğe uygun değerlerinin kayıtlı değerlerine eşdeğer olduğu kabul edilmektedir.

Banka mevduatları, kasa ve alınan çeklerin kayıtlı değerlerinin, bu varlıkların kısa vadelerde elden çıkarılmaları ve değer düşüklüğü riski olmaması nedeniyle, gerçeğe uygun değerleriyle aynı olduğu varsayılmaktadır.

ii. Ticari Alacaklar

Ticari alacaklar, Ana Ortaklık ve bağlı ortaklıkları tarafından, alıcılara doğrudan mal satmak suretiyle yaratılan finansal varlıklardır. Ticari alacaklar ve vadeli çekler reeskonta tabi tutulmuştur.

Gerçeğe Uygun Değer

Ticari alacakların iskonto edilmiş ve şüpheli alacak karşılığı ayrılmış değerlerinin, varlıkların gerçeğe uygun değerine eşdeğer olduğu varsayılmaktadır.

AKSA AKRİLİK KİMYA SANAYİ A.Ş.

31 ARALIK 2008 VE 2007 TARİHLERİNDE SONA EREN YILLARA AİT KONSOLİDE FİNANSAL TABLOLARA İLİŞKİN DİPNOTLAR

iii. İlişkili Taraflar

İlişkili taraflar; Şirket'i doğrudan veya dolaylı olarak kontrol eden, Şirket ile ortak kontrol altında bulunan, Şirket üzerinde önemli etkileri bulunan, tüzel veya gerçek kişiler ile, Şirket'in bağlı ortaklığı, iştiraki veya Şirket'in ortak girişimci olduğu iş ortaklığındaki diğer ortaklardır. Şirket'in veya ana ortaklığının kilit yönetici personeli, yukarıda tanımlanan tarafların herhangi bir yakın aile üyesi, ve Şirket ya da Şirket ile ilişkili taraf olan bir işletmenin çalışanlarına işten ayrılma sonrasında sağlanan fayda planlarını temsil eden taraflar da, ilişkili taraf olarak tanımlanmaktadır.

iv. Ticari Borçlar

Ticari borçlar, satıcılardan doğrudan mal ve hizmet almak suretiyle oluşan finansal borçlardır.

Gerçeğe Uygun Değer

Ticari borçların iskonto edilmiş değerlerinin, borçların gerçeğe uygun değerine eşdeğer olduğu varsayılmaktadır.

v. Kısa ve Uzun Vadeli Banka Kredileri

Kısa ve uzun vadeli banka kredileri, anapara ve bilanço tarihi itibarıyla tahakkuk eden faiz giderlerinin toplanması sonucu oluşan değerlerin etkin faiz oranı yöntemi ile iskonto edilmiş tutarları ile kayıtlarda gösterilmektedir.

Gerçeğe Uygun Değer

Kısa ve uzun vadeli banka kredilerinin gerçeğe uygun değerinin; bahse konu finansal borçların maliyetine, etkin faiz oranı üzerinden hesaplanıp bilanço tarihleri itibarıyla tahakkuk etmiş faiz borçlarının eklenmesi suretiyle oluşturulan kayıtlı değerlerine eşdeğer olduğu varsayılmaktadır.

vi. Türev Finansal Araçlar

Ana Ortaklık, operasyonel ve finansal faaliyetlerinden kaynaklanan yabancı para riskine ve kredilerin faiz haddi riskine karşı korunmak amacıyla vadeli döviz alım-satım sözleşmeleri ile faiz oranı swap işlemleri yapmaktadır. Henüz vadesi gelmemiş döviz alım-satım sözleşmelerinin gerçeğe uygun değerleri iç fiyatlandırma modelleri kullanılarak hesaplanmış ve gerçekleşmemiş kur gelir-giderleri gelir tablosuna yansıtılmıştır.

(b) Stoklar:

Stokların değerlendirilmesinde elde etme maliyeti ve net gerçekleştirilebilir değer düşük olanı esas alınmaktadır.

Net gerçekleştirilebilir değer, olağan ticari faaliyet içerisinde oluşan tahmini satış fiyatları tahmini tamamlanma maliyeti ve satışı gerçekleştirmek için gerekli tahmini satış giderleri toplamının düşülmesiyle elde edilen tutardır.

Maliyet, ağırlıklı ortalama maliyet yöntemi kullanılarak belirlenmektedir ve hammadde, malzeme, işçilik ve genel üretim giderlerinin makul bir payını kapsamaktadır.

AKSA AKRİLİK KİMYA SANAYİİ A.Ş.

31 ARALIK 2008 VE 2007 TARİHLERİNDE SONA EREN YILLARA AİT KONSOLİDE FİNANSAL TABLOLARA İLİŞKİN DİPNOTLAR

(c) Finansal Yatırımlar:

Ana Ortaklık finansal yatırımlarını satılmaya hazır finansal yatırımlar olarak sınıflandırmıştır.

Satılmaya hazır finansal yatırımlar, işletme kaynaklı krediler ve alacaklar, vadeye kadar elde tutulacak ve alım-satım amaçlı finansal varlıklar dışında kalan finansal yatırımlardan oluşmaktadır. Satılmaya hazır finansal yatırımlar, kayda alınmalarını izleyen dönemlerde gerçeğe uygun değerle değerlendirilir. Ana Ortaklık'ın doğrudan ve dolaylı olarak toplam oy haklarının %20'nin altında olduğu veya %20'nin üzerinde olmakla birlikte önemli bir etkiye sahip olmadığı veya konsolide finansal tablolar açısından önemlilik teşkil etmeyen, teşkilatlanmış piyasalarda işlem görmeyen ve gerçeğe uygun değerleri güvenilir bir şekilde belirlenemeyen satılmaya hazır finansal yatırımlar, maliyet bedelleri üzerinden, varsa, değer kaybı ile ilgili karşılık düşüldükten sonra 31 Aralık 2004 tarihi itibarıyla Türk Lirası'nın cari alım gücüne göre düzeltilmiş olarak finansal tablolara yansıtılmıştır. Bunun yanı sıra, aktif piyasalarda kote pazar fiyatları olan ve rayiç değerleri güvenilir bir şekilde hesaplanabilen satılmaya hazır finansal yatırımlar, rayiç (makul) değerleriyle finansal tablolara yansıtılmıştır.

Satılmaya hazır finansal yatırımların gerçeğe uygun değerindeki değişikliklerden kaynaklanan kazanç ve zararlar, özkaynak değişim tablosunda ertelenmiş vergi etkisi de dikkate alınarak net olarak yer almıştır. Gerçeğe uygun değerde meydana gelen azalmalar doğrudan özkaynakta muhasebeleştirilen satılmaya hazır finansal varlığın değerinin düştüğüne ilişkin tarafsız göstergelerin bulunması durumunda, doğrudan özkaynakta muhasebeleştirilmiş bulunan toplam zarar, ilgili finansal varlık bilanço dışı bırakılmamış dahi olsa özkaynaktan çıkarılarak gelir tablosuna aktarılmıştır.

(d) Maddi Duran Varlıklar:

Maddi duran varlıklar, maliyet bedellerinden birikmiş amortismanların ve, eğer varsa, değer düşüklüğünün indirilmesi suretiyle gösterilmiştir.

Maddi duran varlıkların 31 Aralık 2004 tarihi itibarıyla endeksenerek bilanço tarihindeki Türk Lirası'nın alım gücüne getirilmesinde aktive ilk giriş tarihleri dikkate alınmıştır. 1 Ocak 2005 tarihinden sonraki alımlar nominal değerleriyle gösterilmiştir. Maddi duran varlıklar için amortisman, enflasyon muhasebesine göre düzeltilmiş tutarları ve 1 Ocak 2005 tarihinden sonraki alımların nominal değerleri üzerinden varlıkların tahmini faydalı ömürleri esas alınmak suretiyle normal amortisman yöntemi kullanılarak ayrılmıştır. Varlıkların tahmini faydalı ömürlerine ilişkin bilgiler aşağıdaki gibidir:

Binalar	5-50 yıl
Yeraltı ve yerüstü düzenleri	2-50 yıl
Makine, tesis ve cihazlar	3-50 yıl
Taşıt araç ve gereçleri	4-8 yıl
Döşeme ve demirbaşlar	2-50 yıl
Diğer maddi duran varlıklar	5 yıl

(e) Maddi Olmayan Duran Varlıklar:

Maddi olmayan duran varlıklar, maliyet bedellerinden birikmiş itfa paylarının ve, eğer varsa, değer düşüklüğünün indirilmesi suretiyle gösterilmiştir.

Maddi olmayan duran varlıkların 31 Aralık 2004 tarihi itibarıyla endeksenerek bilanço tarihindeki Türk Lirası'nın alım gücüne getirilmesinde aktive ilk giriş tarihleri dikkate alınmıştır. 1 Ocak 2005 tarihinden sonraki alımlar nominal değerleriyle gösterilmiştir. Maddi olmayan duran varlıklar, enflasyon muhasebesine göre düzeltilmiş tutarları ve 1 Ocak 2005 tarihinden sonraki alımların nominal değerleri üzerinden, aşağıda belirtilen sürelerde faydalı ömürlerine göre itfa edilmişlerdir:

Haklar	3-40 yıl
Özel Maliyetler	1-5 yıl
Diğer Maddi Olmayan Duran Varlıklar	3-5 yıl

(f) Yabancı Para Cinsinden Varlık ve Borçlar:

Bilançoda yer alan yabancı paraya bağlı varlıklar ve borçlar bilanço tarihindeki T.C. Merkez Bankası döviz kuru kullanılarak Türk Lirası'na çevrilmiştir. Dönem içinde gerçekleşen yabancı paraya bağlı işlemler, işlem tarihindeki fiili kurlar kullanılarak Türk Lirası'na çevrilmiştir. Bu işlemlerden doğan kur farkı gelir ve giderleri gelir tablolarına dahil edilmektedir.

AKSA AKRİLİK KİMYA SANAYİİ A.Ş.

31 ARALIK 2008 VE 2007 TARİHLERİNDE SONA EREN YILLARA AİT KONSOLİDE FİNANSAL TABLOLARA İLİŞKİN DİPNOTLAR

(g) Varlıkların Değer Düşüklüğü:

Varlıkların kayıtlı değerlerinin, geri kazanılabilir değerlerinden fazla olduğu durumlarda, değer düşüklüğü karşılığı ayırmak suretiyle, varlığın kayıtlı değeri geri kazanılabilir tutarına indirilir ve karşılık gelir tablosuna gider olarak yansıtılır.

Diğer taraftan; nakit üreten varlıkların geri kazanılabilir tutarı, net satış fiyatları ile kullanım değerlerinden yüksek olanıdır. Bahse konu varlıkların kullanım değeri, bu varlıkların sürekli kullanımından ve satışlarından elde edilecek net nakit girişlerinin, uygun bir iskonto oranı ile iskonto edilmiş net bugünkü değerlerini ifade eder.

(h) Ertelenmiş Vergiler:

Ertelenmiş vergiler, yükümlülük metodu kullanılarak, varlıkların ve yükümlülüklerin indirilebilir vergi matrahı ile bunların finansal tablolardaki kayıtlı tutarları arasında oluşan geçici farklar üzerinden hesaplanmaktadır. Başlıca geçici farklar, gelir ve giderlerin TMS/TFRS ile vergi kanunlarına göre değişik finansal tablo dönemlerinde muhasebeleşmesinden kaynaklanmaktadır. Ertelenmiş vergi yükümlülüğü vergiye tabi tüm geçici farklar için hesaplanırken, indirilecek geçici farklardan oluşan ertelenmiş vergi alacakları, Ana Ortaklık ve bağlı ortaklıkların, gelecek dönemlerde vergiye tabi kazançlarının olacağı varsayımıyla hesaplanmaktadır.

Aynı ülkenin vergi mevzuatına tabi olmak şartıyla ve cari vergi varlıklarının cari vergi yükümlülüklerinden mahsup edilmesi konusunda yasal olarak uygulanabilir bir hakkın bulunması durumunda ertelenmiş vergi varlıkları ve ertelenmiş vergi yükümlülükleri, karşılıklı olarak birbirinden mahsup edilir.

(i) Vergiler:

Kurum kazançları %20 oranında kurumlar vergisine tabidir. Yatırım indirimi istisnası uygulanması halinde diğer Kurumlar Vergisi'nden istisna kazançlarda olduğu gibi bu kârlar dağıtılmadıkça stopaj hesaplanmaz. Bununla birlikte yararlanılan yatırım indirimi, GVK'nun 4842 sayılı Kanunla kaldırılan Ek 1 ila Ek 6'ncı maddelerine dayanıyorsa aynı Kanun'un Geçici 61'nci ve 69'ncü maddeleri uyarınca, yararlanılan yatırım indirimi tutarı üzerinden dağıtılsın, dağıtılmasın %19,8 oranında gelir vergisi stopajı hesaplanır. İstisna kaynaklı olsun olmasın tam mükellef gerçek kişiler ile dar mükellef gerçek kişi ve kurumlara nakit olarak dağıtılan kâr payları üzerinden ayrıca %15 oranında gelir vergisi stopajı hesaplanmaktadır. Bununla birlikte kâr dağıtımının 1998 ve öncesi kârlar ile 1999, 2000, 2001 ve 2002 yıllarına ait istisna kaynaklı kârlardan ve yukarıda belirtilen %19,8 stopaj yapılmış yatırım indirimlerine tekabül eden kârlardan yapılması durumunda gelir vergisi stopajı doğmayacaktır. Cari yıl ve geçmiş yıl kârlarının sermayeye ilavesi suretiyle yapılan kâr dağıtımlarında da gelir vergisi stopajı hesaplanmamaktadır. Diğer yandan tam mükellef kurumlara yapılan kâr dağıtımlarında da stopaj yapılmamaktadır.

Ayrıca, kurumlar vergisine mahsup edilmek üzere yıl içinde ara dönemlerde beyan edilen matrahlar üzerinden %20 oranında geçici vergi ödenmektedir.

Gelir Vergisi Kanunu'nun geçici 69'uncü maddesine istinaden yatırım indiriminden yararlananlar için kurumlar vergisi ve kurum geçici vergi oranı %30 olarak uygulanır.

Vergi Usul Kanununun 5024 sayılı Kanunla değiştirilen mükerrer 298 inci maddesi uyarınca, bilanço esasına göre defter tutan mükellefler, TEFE deki artışın, Mart 2005 itibarıyla son 36 ayda %100 den ve son 12 ayda %10 dan düşük olması nedeniyle 2004'te başlayan enflasyon düzeltme uygulaması sona ermiştir. 2008 ve 2007 hesap dönemlerinde de ÜFE'de %100 ve %10 şartları birlikte gerçekleşmediği için enflasyon düzeltmesi uygulaması yapılmamıştır.

Türk vergi sisteminde mali zararlar takip eden beş yıl içindeki mali kârlar (matrah) ile mahsup edilebilmekte olup, önceki yıllar matrahlarından mahsup mümkün değildir.

31 Aralık 2008 ve 2007 tarihleri itibarıyla vergi karşılığı yürürlükteki vergi mevzuatı çerçevesinde ayrılmıştır.

AKSA AKRİLİK KİMYA SANAYİİ A.Ş.

31 ARALIK 2008 VE 2007 TARİHLERİNDE SONA EREN YILLARA AİT KONSOLİDE FİNANSAL TABLOLARA İLİŞKİN DİPNOTLAR

(j) Çalışanlara Sağlanan Faydalar:

İş Kanunu'na göre, Şirket, bir senesini doldurmuş olup, Kanun'un 25/II. Maddesinde belirtilen haklı nedenler olmaksızın şirkete ilişkisi kesilen, askere çağrılan, evlenip bir yıl içinde işten ayrılan (kadınlar için), emekli olan veya vefat eden personeli için kıdem tazminatı ödemekle mükelleftir. Ödenecek tazminat, çalışılan her sene için bir aylık maaş tutarı olup, bu tutar 31 Aralık 2008 tarihi itibarıyla her hizmet yılı için 2.173,19 TL ile sınırlandırılmıştır (31 Aralık 2007-2.030,19 TL).

Şirket, ilişikteki konsolide finansal tablolarında kıdem tazminatı yükümlülüğünü TMS 19 "Çalışanlara Sağlanan Faydalar"da belirtilen finansal tablolara alma ve değerlendirme esaslarına göre hesaplamıştır. Kıdem tazminatı yükümlülüklerinin, özellikleri açısından, bu standartta tanımlanan 'Çalışma Dönemi Sonrasına İlişkin Belirli Fayda Planları'yla özdeş olması nedeniyle, bahse konu yükümlülükler, aşağıda açıklanan 'Öngörülen Birim Kredi Yöntemi' ve bazı varsayımlar kullanılarak hesaplanmış ve finansal tablolara alınmıştır.

- Çalışanların geçmiş yıllardaki personel hizmet süreleri dikkate alınarak, mevcut sosyal güvenlik yasalarına göre emeklilik haklarını kazanacakları tarihler belirlenir.
- Çalışanların emekli olmaları veya işten çıkarılmaları durumunda gelecekte ödenecek yükümlülüğün bugünkü değeri hesaplanırken, çalışanların mevcut maaşları veya devlet tarafından saptanan kıdem tazminatı tavanından küçük olanı alınarak 31 Aralık 2008 değerinin, enflasyon etkisinden arındırılması amacıyla sabit kalacağı varsayılmış ve daha sonra bu değer Devlet İç Borçlanma Senetlerinin ortalama faiz oranı olarak öngörülen %12'in (31 Aralık 2007 -%11), öngörülen enflasyon oranı %5,4'e (31 Aralık 2007-%5) oranlaması suretiyle hesaplanan yıllık %6,26 (31 Aralık 2007-%5,71) reel iskonto oranı ile indirgenerek kıdem tazminatı yükümlülüğünün bilanço tarihindeki net bugünkü değeri hesaplanmıştır.

31 Aralık 2008 ve 2007 tarihleri itibarıyla, kıdem tazminatı yükümlülüğü hesaplamak için kullanılan varsayımlar aşağıdaki gibidir:

	31 Aralık 2008	31 Aralık 2007
İskonto oranı	%6,26	%5,71
Geçmiş yıllarda kıdem tazminatına hak kazanan çalışanların toplam çalışanlara oranı	%100	%100

(k) Gelir ve Giderler:

Gelir ve gider kalemlerinin belirlenmesinde tahakkuk esası uygulanmaktadır. Buna göre hasılat, gelir ve kârlar aynı döneme ait maliyet, gider ve zararlarla karşılaştırılacak şekilde muhasebeleştirilmektedir.

Satış hasılatı, alınan veya alınacak bedelin gerçeğe uygun değeri ile ölçülmektedir.

Mal satışına ilişkin hasılat, malların sahipliğinden doğan risk ve getirilerin önemli ölçüde alıcıya devredilmiş olması, mallar üzerinde sahiplikten kaynaklanan yönetimsel veya fiili kontrolün olmaması, hasılat tutarının güvenilir şekilde ölçülebilmesi, hasılattan doğacak ekonomik faydanın işletme tarafından elde edileceğinin kuvvetle muhtemel olması ve hasılatla ilişkin yüklenilen veya yüklenilecek maliyetin güvenilir biçimde ölçülebiliyor olması durumunda gelir olarak kaydedilmektedir.

Kira geliri, ilgili anlaşmalar göz önüne alınarak tahakkuk esasına göre finansal tablolara alınmaktadır.

Temettü gelirleri, tahsil edilme hakkı ortaya çıktığında finansal tablolara alınmaktadır.

(l) Hisse Başına Kazanç/(Zarar):

Hisse başına kazanç/(zarar), dönem net kârı veya zararının cari dönemde adi hisse senedi sahiplerine ait adi hisse senetleri adedinin ağırlıklı ortalamasına bölünmesi suretiyle hesaplanmaktadır.

Türkiye'de şirketler, mevcut hissedarlarına birikmiş kârlardan ve özsermaye enflasyon düzeltme farklarından hisseleri oranında hisse dağıtarak (bedelsiz hisseler) sermayelerini arttırabilirler. Hisse başına kazanç/(zarar) hesaplanırken, bu bedelsiz hisseler çıkarılmış hisseler olarak sayılır. Dolayısıyla hisse başına kazanç/(zarar) hesaplamasında kullanılan ağırlıklı hisse senedi ortalaması, bedelsiz hisseler açısından geriye dönük olarak uygulanmak suretiyle elde edilir.

AKSA AKRİLİK KİMYA SANAYİİ A.Ş.

31 ARALIK 2008 VE 2007 TARİHLERİNDE SONA EREN YILLARA AİT KONSOLİDE FİNANSAL TABLOLARA İLİŞKİN DİPNOTLAR

(m) Muhasebe Tahminleri:

Finansal tabloların TMS/TFRS'ye göre hazırlanması sırasında Yönetim, bilanço tarihi itibarıyla finansal tablolarda yer alan varlıklar ve yükümlülüklerin bilanço değerini, bilanço dışı yükümlülüklerle ilişkin açıklamaları, dönem içerisinde oluşan gelir ve giderlerin tutarlarını etkileyebilecek tahmin ve varsayımlarda bulunabilmektedir. Ancak, gerçek sonuçlar, bu sonuçlardan farklılık gösterebilmektedir.

(n) Bilanço Tarihinden Sonraki Olaylar:

Ana Ortaklık ve bağlı ortaklıklar bilanço tarihinden sonraki düzeltme gerektiren olayların ortaya çıkması durumunda, finansal tablolara alınan tutarları bu yeni duruma uygun şekilde düzeltmekte, bilanço tarihinden sonra ortaya çıkan düzeltme gerektirmeyen olayların olması halinde ise önemli olması durumunda ilgili dönemde açıklamaktadır.

(o) Koşullu Varlık ve Yükümlülükler:

Geçmiş olaylardan kaynaklanan ve mevcudiyeti işletmenin tam olarak kontrolünde bulunmayan gelecekteki bir veya daha fazla kesin olmayan olayın gerçekleşip gerçekleşmemesi ile teyit edilebilmesi mümkün yükümlülükler ve varlıklar finansal tablolara alınmamakta, koşullu varlık ve yükümlülükler olarak değerlendirilmektedir.

(p) Borçlanma Maliyetleri:

Borçlanma maliyetleri gider olarak kaydedilmektedir. Özellikle varlıkla ilişkili borçlanma maliyetleri doğrudan ilgili bulunduğu özelliği varlığın maliyetine dahil edilir. Özellikle bir varlığın amaçlandığı şekilde kullanıma veya satışa hazır hale getirilmesi için gerekli faaliyetlerin tamamen bitirilmesi durumunda, borçlanma maliyetlerinin aktifleştirilmesine son verilir. 31 Aralık 2008 tarihi itibarıyla yapılmakta olan yatırımlar ile doğrudan ilgili 24.667.878 TL tutarındaki borçlanma maliyetleri ilgili varlık maliyetine eklenmiştir (31 Aralık 2007-(820.382) TL) (Dipnot 10).

(r) Finansal Bilgilerin Bölümlere Göre Raporlaması:

31 Aralık 2008 ve 2007 tarihlerinde sona eren yıllarda Ana Ortaklık ve bağlı ortaklıkların faaliyetleri kimya, tekstil ve pazarlama olmak üzere üç sektör altında toplanmıştır.

(s) Devlet Teşvik ve Yardımları:

Ana Ortaklık'ın yararlandığı devlet teşvikleri, gelirler ile ilgili devlet teşvikleri olup gelir tablosunda gösterilir.

AKSA AKRİLİK KİMYA SANAYİİ A.Ş.

31 ARALIK 2008 VE 2007 TARİHLERİNDE SONA EREN YILLARA AİT KONSOLİDE FİNANSAL TABLOLARA İLİŞKİN DİPNOTLAR

3. Finansal Bilgilerin Bölümlere Göre Raporlanması

31 Aralık 2008 tarihi itibarıyla bölümlere göre finansal bilgiler aşağıdaki gibidir (TL):

	Kimya *	Tekstil	Pazarlama	Sınıflandırma ve Eliminasyon	Toplam
VARLIKLAR					
Dönen Varlıklar	579.816.424	10.535.100	116.961.977	(98.237.358)	609.076.143
Nakit ve Nakit Benzerleri	60.259.117	582.063	2.742.375	-	63.583.555
Ticari Alacaklar					
-Diğer Ticari Alacaklar	283.008.870	133.918	75.727.971	-	358.870.759
-İlişkili Taraflardan Alacaklar	96.761.228	6.689.305	19.662.227	(97.885.066)	25.227.694
Diğer Alacaklar	27.673.552	13.035	17.661.628	-	45.348.215
Stoklar	96.390.405	2.280.372	460.460	(352.292)	98.778.945
Diğer Dönen Varlıklar	15.723.252	836.407	707.316	-	17.266.975
Duran Varlıklar	514.437.396	16.347.311	2.665.198	(14.042.273)	519.407.632
Ticari Alacaklar	12.665.408	-	-	-	12.665.408
Diğer Alacaklar	9.417	-	-	-	9.417
Finansal Yatırımlar	27.138.270	39.361	39.388	(19.217.238)	7.999.781
Maddi Duran Varlıklar	439.250.455	13.486.286	2.616.161	(813.686)	454.539.216
Maddi Olmayan Duran Varlıklar	194.305	2.821.664	9.649	-	3.025.618
Şerefiye	-	-	-	5.988.651	5.988.651
Diğer Duran Varlıklar	35.179.541	-	-	-	35.179.541
TOPLAM VARLIKLAR	1.094.253.820	26.882.411	119.627.175	(112.279.631)	1.128.483.775

* Kimya sektörü Ana Ortaklık'ın finansal verilerini kapsamaktadır.

AKSA AKRİLİK KİMYA SANAYİ A.Ş.
31 ARALIK 2008 VE 2007 TARİHLERİNDE SONA EREN YILLARA AİT
KONSOLİDE FİNANSAL TABLOLARA İLİŞKİN DİPNOTLAR

	Kimya *	Tekstil	Pazarlama	Sınıflandırma ve Eliminasyon	Toplam
YÜKÜMLÜLÜKLER					
Kısa Vadeli Yükümlülükler	250.058.121	2.378.809	112.242.501	(98.028.250)	266.651.181
Finansal Borçlar	100.899.481	-	17.582.933	-	118.482.414
Ticari Borçlar					
-Diğer Ticari Borçlar	91.710.694	1.031.094	1.428.449	-	94.170.237
-İlişkili Taraflara Borçlar	21.755.540	849.258	92.370.318	(98.028.250)	16.946.866
Diğer Borçlar	2.510.353	182.199	600.818	-	3.293.370
Dönem Kârı Vergi Yükümlülüğü	7.915.984	-	187.162	-	8.103.146
Borç Karşılıkları	3.554.622	172.724	72.821	-	3.800.167
Diğer Kısa Vadeli Yükümlülükler	21.711.447	143.534	-	-	21.854.981
Uzun Vadeli Yükümlülükler	145.848.909	2.431.760	383.594	(41.822)	148.622.441
Finansal Borçlar	121.089.861	-	-	-	121.089.861
Çalışanlara Sağlanan Faydalara İlişkin Karşılıklar	7.445.359	1.411.592	497.431	-	9.354.382
Ertelenmiş Vergi Yükümlülüğü	17.313.689	1.020.168	(113.837)	(41.822)	18.178.198
ÖZKAYNAKLAR	698.346.790	22.071.842	7.001.080	(14.209.559)	713.210.153
Ana Ortaklığa Ait Özkaynaklar	698.346.790	22.071.842	7.001.080	(29.067.886)	698.351.826
Ödenmiş Sermaye	365.174.673	8.465.590	17.440.373	(281.080.636)	110.000.000
Sermaye Enflasyon Düzeltmesi	-	-	-	255.174.673	255.174.673
Hisse Senedi İhraç Primleri	1.669.549	-	-	(1.625.943)	43.606
Kârdan Ayrılan Kısıtlanmış Yedekler	119.337.456	10.254.838	2.585.771	(89.401.474)	42.776.591
Geçmiş Yıllar Kârı/(Zararları)	138.163.566	811.682	(14.519.700)	92.994.199	217.449.747
Net Dönem Kârı/(Zararı)	74.001.546	2.539.732	1.494.636	(5.128.705)	72.907.209
Azınlık Payları	-	-	-	14.858.327	14.858.327
TOPLAM KAYNAKLAR	1.094.253.820	26.882.411	119.627.175	(112.279.631)	1.128.483.775

* Kimya sektörü Ana Ortaklık'ın finansal verilerini kapsamaktadır.

AKSA AKRİLİK KİMYA SANAYİİ A.Ş.

31 ARALIK 2008 VE 2007 TARİHLERİNDE SONA EREN YILLARA AİT KONSOLİDE FİNANSAL TABLOLARA İLİŞKİN DİPNOTLAR

	Kimya *	Tekstil	Pazarlama	Sınıflandırma ve Eliminasyon	Toplam
SÜRDÜRÜLEN FAALİYETLER					
Satış Gelirleri (net)	885.439.640	29.652.066	343.403.588	(350.030.567)	908.464.727
Satışların Maliyeti (-)	(791.723.286)	(25.562.820)	(366.450.083)	356.576.848	(827.159.341)
BRÜT KÂR/(ZARAR)	93.716.354	4.089.246	(23.046.495)	6.546.281	81.305.386
Pazarlama, Satış ve Dağıtım Giderleri (-)	(6.073.093)	-	-	4.218.744	(1.854.349)
Genel Yönetim Giderleri (-)	(30.875.251)	(2.356.442)	(5.488.297)	(553.586)	(39.273.576)
Araştırma ve Geliştirme Giderleri (-)	(9.216.640)	-	-	36.230	(9.180.410)
Diğer Faaliyet Gelirleri	19.312.648	697.535	702.425	(2.375.888)	18.336.720
Diğer Faaliyet Giderleri (-)	(592.270)	(83.254)	(394.706)	(3.040.169)	(4.110.399)
FAALİYET KÂRI/(ZARARI)	66.271.748	2.347.085	(28.227.073)	4.831.612	45.223.372
Finansal Gelirler	156.663.460	604.740	30.487.066	(39.389.342)	148.365.924
Finansal Giderler (-)	(132.868.231)	(81.527)	(418.953)	31.661.781	(101.706.930)
SÜRDÜRÜLEN FAALİYETLER VERGİ ÖNCESİ KÂRI/(ZARARI)	90.066.977	2.870.298	1.841.040	(2.895.949)	91.882.366
Dönem Vergi Gelir/(Gideri)	(14.795.878)	(583.960)	(370.271)	-	(15.750.109)
Ertelenmiş Vergi Gelir/(Gideri)	(1.269.553)	253.394	23.867	76.445	(915.847)
Sürdürülen Faaliyetler Vergi Gelir/(Gideri)	(16.065.431)	(330.566)	(346.404)	76.445	(16.665.956)
SÜRDÜRÜLEN FAALİYETLER DÖNEM KÂRI/(ZARARI)	74.001.546	2.539.732	1.494.636	(2.819.504)	75.216.410
DÖNEM KÂRI/(ZARARI)	74.001.546	2.539.732	1.494.636	(2.819.504)	75.216.410

* Kimya sektörü Ana Ortaklık'ın finansal verilerini kapsamaktadır.

AKSA AKRİLİK KİMYA SANAYİİ A.Ş.
31 ARALIK 2008 VE 2007 TARİHLERİNDE SONA EREN YILLARA AİT
KONSOLİDE FİNANSAL TABLOLARA İLİŞKİN DİPNOTLAR

	Kimya *	Tekstil	Pazarlama	Sınıflandırma ve Eliminasyon	Toplam
VARLIKLAR					
Dönen Varlıklar	489.945.513	12.091.658	107.373.680	(83.412.082)	525.998.769
Nakit ve Nakit Benzerleri	49.030.696	4.318.261	6.324.843	-	59.673.800
Ticari Alacaklar					
-Diğer Ticari Alacaklar	185.618.833	135.633	73.110.667	(4.391.865)	254.473.268
-İlişkili Taraflardan Ticari Alacaklar	86.447.169	5.342.542	27.432.198	(93.606.975)	25.614.934
Diğer Alacaklar	20.843.052	-	-	14.974.444	35.817.496
Stoklar	120.692.339	1.797.110	375.444	(387.686)	122.477.207
Diğer Dönen Varlıklar	27.313.424	498.112	130.528	-	27.942.064
Duran Varlıklar	381.331.074	16.104.666	2.891.295	(14.042.273)	386.284.762
Ticari Alacaklar	2.725.342	-	-	-	2.725.342
Diğer Alacaklar	9.357	-	-	-	9.357
Finansal Yatırımlar	27.178.240	39.361	63.000	(19.217.238)	8.063.363
Maddi Duran Varlıklar	349.323.190	13.243.392	2.819.144	(813.686)	364.572.040
Maddi Olmayan Duran Varlıklar	333.422	2.821.913	9.151	-	3.164.486
Şerefiye	-	-	-	5.988.651	5.988.651
Diğer Duran Varlıklar	1.761.523	-	-	-	1.761.523
TOPLAM VARLIKLAR	871.276.587	28.196.324	110.264.975	(97.454.355)	912.283.531

* Kimya sektörü Ana Ortaklık'ın finansal verilerini kapsamaktadır.

AKSA AKRİLİK KİMYA SANAYİİ A.Ş.

31 ARALIK 2008 VE 2007 TARİHLERİNDE SONA EREN YILLARA AİT KONSOLİDE FİNANSAL TABLOLARA İLİŞKİN DİPNOTLAR

	Kimya *	Tekstil	Pazarlama	Sınıflandırma ve Eliminasyon	Toplam
KAYNAKLAR					
Kısa Vadeli Yükümlülükler	199.064.943	1.900.129	102.352.814	(80.740.200)	222.577.686
Finansal Borçlar	65.398.932	4.274	14.767.244	-	80.170.450
Ticari Borçlar					
-Diğer Ticari Borçlar	106.540.105	475.722	1.070.589	-	108.086.416
-İlişkili Taraflara Ticari Borçlar	15.345.503	881.415	85.367.033	(83.588.002)	18.005.949
Diğer Borçlar	1.936.508	191.909	806.071	2.810	2.937.298
Dönem Kârı Vergi Yükümlülüğü	-	244.456	136.011	-	380.467
Borç Karşılıkları	701.182	-	205.866	2.844.992	3.752.040
Diğer Kısa Vadeli Yükümlülükler	9.142.713	102.353	-	-	9.245.066
Uzun Vadeli Yükümlülükler	47.866.394	3.017.659	431.927	(2.810.369)	48.505.611
Finansal Borçlar	21.650.550	-	-	-	21.650.550
Kıdem Tazminatı Karşılığı	7.326.715	1.744.098	521.897	-	9.592.710
Ertelenmiş Vergi Yükümlülüğü	16.044.137	1.273.561	(89.970)	34.623	17.262.351
Borç Karşılıkları	2.844.992	-	-	(2.844.992)	-
ÖZKAYNAKLAR	624.345.250	23.278.536	7.480.234	(13.903.786)	641.200.234
Ana Ortaklığa Ait Özkaynaklar	624.345.250	23.278.536	7.480.234	(29.659.403)	625.444.617
Ödenmiş Sermaye	365.174.673	8.465.590	17.430.150	(281.070.413)	110.000.000
Sermaye Enflasyon Düzeltmesi	-	-	-	255.174.673	255.174.673
Hisse Senedi İhraç Primleri	1.669.549	-	-	(1.625.943)	43.606
Kârdan Ayrılan Kısıtlanmış Yedekler	119.337.456	9.842.871	2.288.383	(114.889.134)	16.579.576
Geçmiş Yıllar Kârı/(Zararları)	112.838.474	2.214.238	(14.484.677)	138.348.600	238.916.635
Net Dönem Kârı/(Zararı)	25.325.098	2.755.837	2.246.378	(25.597.186)	4.730.127
Azınlık Payları	-	-	-	15.755.617	15.755.617
TOPLAM KAYNAKLAR	871.276.587	28.196.324	110.264.975	(97.454.355)	912.283.531

* Kimya sektörü Ana Ortaklık'ın finansal verilerini kapsamaktadır.

AKSA AKRİLİK KİMYA SANAYİ A.Ş.
31 ARALIK 2008 VE 2007 TARİHLERİNDE SONA EREN YILLARA AİT
KONSOLİDE FİNANSAL TABLOLARA İLİŞKİN DİPNOTLAR

	Kimya *	Tekstil	Pazarlama	Sınıflandırma ve Eliminasyon	Toplam
SÜRDÜRÜLEN FAALİYETLER					
Satış Gelirleri (net)	871.363.271	29.760.903	378.052.327	(378.850.000)	900.326.501
Satışların Maliyeti (-)	(806.696.009)	(24.622.358)	(355.846.447)	342.066.844	(845.097.970)
BRÜT KÂR/(ZARAR)	64.667.262	5.138.545	22.205.880	(36.783.156)	55.228.531
Pazarlama, Satış ve Dağıtım Giderleri (-)	(6.931.707)	-	-	5.262.309	(1.669.398)
Genel Yönetim Giderleri (-)	(30.639.077)	(2.428.305)	(5.366.410)	(870.253)	(39.304.045)
Araştırma ve Geliştirme Giderleri (-)	(5.550.094)	-	-	29.963	(5.520.131)
Diğer Faaliyet Gelirleri	54.715.599	345.874	403.178	(21.090.861)	34.373.790
Diğer Faaliyet Giderleri (-)	(564.888)	(17.452)	(2.882)	(3.197.526)	(3.782.748)
FAALİYET KÂRI/(ZARARI)	75.697.095	3.038.662	17.239.766	(56.649.524)	39.325.999
Finansal Gelirler	74.092.459	866.275	2.140.843	(2.910.150)	74.189.427
Finansal Giderler (-)	(125.194.608)	(292.542)	(16.567.564)	37.160.689	(104.894.025)
SÜRDÜRÜLEN FAALİYETLER VERGİ ÖNCESİ KÂRI/(ZARARI)	24.594.946	3.612.395	2.813.045	(22.398.985)	8.621.401
Dönem Vergi Gelir/(Gideri)	-	(1.029.041)	(523.847)	-	(1.552.888)
Ertelenmiş Vergi Gelir/(Gideri)	730.152	172.483	(42.820)	(152.075)	707.740
Sürdürülen Faaliyetler Vergi Gelir/(Gideri)	730.152	(856.558)	(566.667)	(152.075)	(845.148)
SÜRDÜRÜLEN FAALİYETLER DÖNEM KÂRI/(ZARARI)	25.325.098	2.755.837	2.246.378	(22.551.060)	7.776.253
DÖNEM KÂRI/(ZARARI)	25.325.098	2.755.837	2.246.378	(22.551.060)	7.776.253

* Kimya sektörü Ana Ortaklık'ın finansal verilerini kapsamaktadır.

AKSA AKRİLİK KİMYA SANAYİİ A.Ş.

31 ARALIK 2008 VE 2007 TARİHLERİNDE SONA EREN YILLARA AİT KONSOLİDE FİNANSAL TABLOLARA İLİŞKİN DİPNOTLAR

31 Aralık 2008 tarihinde sona eren yıla ait gelir tablosunda yer alan bölümlere göre amortisman giderlerinin dağılımı aşağıdaki gibidir (TL):

	Kimya *	Tekstil	Pazarlama	Toplam
Maddi Duran Varlıklar	34.512.904	2.592.050	158.868	37.263.822
Maddi Olmayan Duran Varlıklar	176.593	216.386	8.084	401.063
Cari dönem amortisman ve itfa payı toplamı	34.689.497	2.808.436	166.952	37.664.885

31 Aralık 2007 tarihinde sona eren yıla ait gelir tablosunda yer alan bölümlere göre amortisman giderlerinin dağılımı aşağıdaki gibidir (TL):

	Kimya *	Tekstil	Pazarlama	Toplam
Maddi Duran Varlıklar	34.619.879	2.704.548	121.707	37.446.134
Maddi Olmayan Duran Varlıklar	170.102	223.486	6.128	399.716
Cari dönem amortisman ve itfa payı toplamı	34.789.981	2.928.034	127.835	37.845.850

* Kimya sektörü Ana Ortaklık'ın finansal verilerini kapsamaktadır.

4. Nakit ve Nakit Benzerleri

Nakit ve nakit benzerleri aşağıdaki gibidir (TL):

	31 Aralık 2008	31 Aralık 2007
Kasa	134.711	54.449
Banka (Dipnot 26 (i))	43.545.402	44.637.611
-vadesiz TL mevduat	1.968.990	6.377.849
-vadesiz döviz mevduat	4.891.818	4.922.248
-vadeli TL mevduat*	11.358.136	9.936.684
-vadeli döviz mevduat**	25.326.458	23.400.830
Alınan çekler	19.903.442	14.981.740
	63.583.555	59.673.800

* 31 Aralık 2008 tarihi itibarıyla bankalarda bulunan vadeli TL mevduatların faiz oranları %16,55 ile %16,65 arasında değişmektedir (31 Aralık 2007-%18,65-%21,00).

**31 Aralık 2008 tarihi itibarıyla bankalarda bulunan vadeli ABD Doları mevduatların faiz oranı %3,00, Avro mevduatların faiz oranı %7,00'dir (31 Aralık 2007-ABD Doları %4,50-%8,59).

Kasa ve alınan çeklere ait bakiyeler toplamı Kredi Risk Tablosunda "Diğer" olarak belirtilmiştir (Dipnot 26 (i)).

AKSA AKRİLİK KİMYA SANAYİİ A.Ş.

31 ARALIK 2008 VE 2007 TARİHLERİNDE SONA EREN YILLARA AİT KONSOLİDE FİNANSAL TABLOLARA İLİŞKİN DİPNOTLAR

5. Finansal Yatırımlar

Finansal yatırımlar aşağıdaki gibidir (TL):

	31 Aralık 2008	31 Aralık 2007
İştirakler;		
Ak-Han Bak. Yön. Serv. Hizm. Güven. Malz. A.Ş.*	-	63.582
Bağlı Ortaklıklar;		
Aksa Egypt Acrylic Fiber Industry SAE**	78.695	78.695
Fitco BV	7.863.032	7.863.032
Akgirişim Kimya ve Ticaret A.Ş.	58.000	58.000
Diğer finansal duran varlıklar	54	54
	7.999.781	8.063.363

* 16 Temmuz 2008 tarihinde Akkök Sanayi Yatırım ve Geliştirme A.Ş.'ye 399.300 TL'ye satılmış olup 335.718 TL satış kârı oluşmuştur (Dipnot 20).

** Dolaylı bağlı ortaklıktır.

6. Finansal Borçlar

Finansal borçlar aşağıdaki gibidir (TL):

	31 Aralık 2008	31 Aralık 2007
Kısa vadeli banka kredileri	117.676.634	80.104.886
Uzun vadeli kredilerin anapara taksitleri ve faizleri	805.780	65.564
Kısa vadeli finansal borçlar	118.482.414	80.170.450
Uzun vadeli finansal borçlar	121.089.861	21.650.550
Toplam finansal borçlar (Dipnot 26 (ii))	239.572.275	101.821.000

Uzun vadeli kredilerin vadeleri 30 Aralık 2014'tür.

31 Aralık 2008 tarihi itibarıyla kısa vadeli TL kredilerin faiz oranları %14,50 ile %17; ABD Doları kredilerin faiz oranları %1,75 ile %10,52 arasındadır (31 Aralık 2007-TL %14 ile %15; ABD Doları-%2,95-%5,65).

31 Aralık 2008 tarihi itibarıyla uzun vadeli ABD Doları kredilerin faiz oranları %4,02 ile %5,63 arasındadır (31 Aralık 2007-ABD Doları-%6,22 ile 6,85).

AKSA AKRİLİK KİMYA SANAYİİ A.Ş.

31 ARALIK 2008 VE 2007 TARİHLERİNDE SONA EREN YILLARA AİT KONSOLİDE FİNANSAL TABLOLARA İLİŞKİN DİPNOTLAR

7. Ticari Alacak ve Borçlar

Kısa vadeli ticari alacaklar aşağıdaki gibidir (TL):

	31 Aralık 2008	31 Aralık 2007
Alicılar	136.111.961	110.238.760
Alacak senetleri ve vadeli çekler	225.175.376	148.024.430
Alacak reeskontu (-)	(2.416.578)	(3.789.922)
Şüpheli ticari alacaklar (Dipnot 26(i))	2.247.869	1.412.641
Şüpheli ticari alacaklar karşılığı -(Dipnot 26(i))	(2.247.869)	(1.412.641)
Diğer Ticari Alacaklar Toplamı*	358.870.759	254.473.268
İlişkili taraflardan ticari alacaklar	25.424.800	26.326.995
Reeskont (-)	(197.106)	(712.061)
İlişkili taraflardan ticari alacaklar (Dipnot 25 ve 26(i))	25.227.694	25.614.934
Toplam kısa vadeli ticari alacaklar	384.098.453	280.088.202

Şüpheli ticari alacak karşılığının 31 Aralık 2008 ve 2007 tarihleri itibarıyla dönem içindeki hareketleri aşağıdaki gibidir (TL):

	31 Aralık 2008	31 Aralık 2007
Dönem başı şüpheli ticari alacaklar karşılığı	1.412.641	4.675.672
Tahsilatlar ve kapatılanlar	-	(48.186)
Konsolidasyondan çıkan bağlı ortaklıkların etkisi	-	(3.215.214)
Dönem içinde ayrılan karşılık (Dipnot 18)	835.228	369
Dönem sonu şüpheli ticari alacaklar karşılığı	2.247.869	1.412.641

Uzun vadeli ticari alacaklar aşağıdaki gibidir (TL):

	31 Aralık 2008	31 Aralık 2007
Alacak senetleri ve vadeli çekler	14.159.712	2.907.091
Alacak reeskontu (-)	(1.494.304)	(181.749)
Toplam uzun vadeli ticari alacaklar*	12.665.408	2.725.342

* Kısa ve uzun vadeli diğer ticari alacaklar Dipnot 26 (i)'de yer alan Kredi Riski Tablosu'nda "Diğer Taraf" olarak belirtilmiştir.

AKSA AKRİLİK KİMYA SANAYİ A.Ş.
31 ARALIK 2008 VE 2007 TARİHLERİNDE SONA EREN YILLARA AİT
KONSOLİDE FİNANSAL TABLOLARA İLİŞKİN DİPNOTLAR

Ticari borçlar aşağıdaki gibidir (TL):

	31 Aralık 2008	31 Aralık 2007
Satıcılar	95.601.186	109.472.260
Borç reeskontu (-)	(1.430.949)	(1.385.844)
Diğer ticari borçlar	94.170.237	108.086.416
İlişkili taraflara ticari borçlar (Dipnot 25)	16.946.866	18.005.949
Toplam ticari borçlar (Dipnot 26 (ii))	111.117.103	126.092.365

8. Diğer Alacaklar ve Borçlar

Diğer alacaklar aşağıdaki gibidir (TL):

	31 Aralık 2008	31 Aralık 2007
Kısa vadeli diğer alacaklar	27.415.045	20.795.867
Personelden alacaklar	193.158	143.931
Verilen depozito ve teminatlar	59.255	38.247
Diğer alacaklar*	27.667.458	20.978.045
İlişkili taraflardan ticari olmayan alacaklar (Dipnot 25)	17.680.757	14.839.451
Toplam diğer alacaklar (Dipnot 26 (i))	45.348.215	35.817.496

Uzun vadeli diğer alacaklar aşağıdaki gibidir (TL):

	31 Aralık 2008	31 Aralık 2007
Verilen depozito ve teminatlar*	9.417	9.357

* Kısa ve uzun vadeli diğer alacaklar Dipnot 26 (i)'de yer alan Kredi Riski Tablosu'nda "Diğer Taraf" olarak belirtilmiştir.

AKSA AKRİLİK KİMYA SANAYİİ A.Ş.

31 ARALIK 2008 VE 2007 TARİHLERİNDE SONA EREN YILLARA AİT KONSOLİDE FİNANSAL TABLOLARA İLİŞKİN DİPNOTLAR

Diğer borçlar aşağıdaki gibidir (TL):

	31 Aralık 2008	31 Aralık 2007
Ödenecek vergi, harç ve diğer kesintiler	1.879.354	2.040.087
Ödenecek sosyal güvenlik kesintileri	1.378.191	886.876
Personele borçlar	16.203	4.673
Diğer çeşitli borçlar	15.776	1.816
Alınan depozito ve teminatlar	1.036	1.036
Diğer borçlar	3.290.560	2.934.488
İlişkili taraflara ticari olmayan borçlar (Dipnot 25)	2.810	2.810
Toplam diğer borçlar (Dipnot 26 (ii))	3.293.370	2.937.298

9. Stoklar

Stoklar aşağıdaki gibidir (TL):

	31 Aralık 2008	31 Aralık 2007
İlk madde ve malzeme	64.934.273	93.158.517
Yarı mamuller	9.419.137	7.558.176
Mamuller	26.663.522	21.375.316
Emtia	460.460	295.172
Diğer stoklar	-	90.026
Stok değer düşüklüğü (-) (Dipnot 18)	(2.698.447)	-
98.778.945	122.477.207	

31 Aralık 2008 ve 2007 tarihleri itibariyle stok değer düşüklüğü karşılığının dönem içindeki hareketleri aşağıdaki gibidir (TL):

	31 Aralık 2008	31 Aralık 2007
Dönem başı stok değer düşüklüğü karşılığı	-	1.124.480
Konsolidasyondan çıkan bağlı ortaklıkların etkisi	-	(1.124.480)
Dönem içinde ayrılan karşılık (Dipnot 18)	2.698.447	-
Dönem sonu stok değer düşüklüğü karşılığı	2.698.447	-

AKSA AKRİLİK KİMYA SANAYİİ A.Ş.

31 ARALIK 2008 VE 2007 TARİHLERİNDE SONA EREN YILLARA AİT KONSOLİDE FİNANSAL TABLOLARA İLİŞKİN DİPNOTLAR

10. Maddi Duran Varlıklar

Maddi duran varlıklar aşağıdaki gibidir (TL):

31 Aralık 2008 tarihi itibarıyla;

Maliyet	Açılış 1 Ocak 2008	İlaveler	Transferler	Aktifleşen Finansman Maliyeti	Satışlar	Kapanış 31 Aralık 2008
Arazi ve arsalar	54.577.547	-	4.609.598	-	-	59.187.145
Yeraltı ve yerüstü düzenleri	31.667.828	-	3.231.633	-	-	34.899.461
Binalar	79.206.377	43.236	21.490.209	-	(411.017)	100.328.805
Makine ve cihazlar	495.005.286	21.648.792	109.635.493	-	(532.132)	625.757.439
Taşıtlar	1.207.263	2.354	-	-	(328.008)	881.609
Döşeme ve demirbaşlar	14.357.832	468.449	592.373	-	(1.362.986)	14.055.668
Diğer maddi duran varlıklar	9.899	-	-	-	(680)	9.219
Yapılmakta olan yatırımlar	89.719.957	83.225.797	(139.759.909)	24.667.878	(829.561)	57.024.162
Ara toplam	765.751.989	105.388.628	(200.603)	24.667.878	(3.464.384)	892.143.508
Birikmiş amortismanlar (-)						
Yeraltı ve yerüstü düzenleri	(23.052.115)	(1.374.568)	-	-	-	(24.426.683)
Binalar	(27.544.920)	(1.703.197)	-	-	76.636	(29.171.481)
Makine ve cihazlar	(337.497.494)	(34.664.712)	-	-	525.730	(371.636.476)
Taşıtlar	(1.067.350)	(49.895)	-	-	313.936	(803.309)
Döşeme ve demirbaşlar	(12.008.773)	(901.290)	-	-	1.352.852	(11.557.211)
Diğer maddi duran varlıklar	(9.297)	(515)	-	-	680	(9.132)
Ara toplam	(401.179.949)	(38.694.177)	-	-	2.269.834	(437.604.292)
Net Değer	364.572.040	66.694.451	(200.603)	24.667.878	(1.194.550)	454.539.216

AKSA AKRİLİK KİMYA SANAYİİ A.Ş.

31 ARALIK 2008 VE 2007 TARİHLERİNDE SONA EREN YILLARA AİT KONSOLİDE FİNANSAL TABLOLARA İLİŞKİN DİPNOTLAR

31 Aralık 2007 tarihi itibarıyla;

Maliyet;	Açılış 1 Ocak 2007	Konsolidasyondan Çıktılar	İlaveler	Transferler	Aktifleşen Finansman Maliyeti	Satışlar	Kapanış 31 Aralık 2007
Arazi ve arsalar	60.088.909	(6.090.092)	578.730	-	-	-	54.577.547
Yeraltı ve yerüstü düzenleri	79.640.031	(49.545.111)	1.572.908	-	-	-	31.667.828
Binalar	119.831.488	(41.768.930)	137.818	1.006.001	-	-	79.206.377
Makine ve cihazlar	1.206.680.939	(728.388.293)	40.954	16.681.299	-	(9.613)	495.005.286
Taşıtlar	6.549.831	(5.303.317)	89.806	-	-	(129.057)	1.207.263
Döşeme ve demirbaşlar	30.247.530	(16.455.004)	454.628	145.720	-	(35.042)	14.357.832
Diğer maddi duran varlıklar	9.899	-	-	-	-	-	9.899
Yapılmakta olan yatırımlar	59.194.268	(43.436.676)	91.736.994	(16.954.247)	(820.382)	-	89.719.957
Ara toplam	1.562.242.895	(890.987.423)	94.611.838	878.773	(820.382)	(173.712)	765.751.989
Birikmiş amortismanlar (-)							
Yeraltı ve yerüstü düzenleri	(39.591.517)	17.972.708	(1.433.306)	-	-	-	(23.052.115)
Binalar	(37.398.057)	11.454.878	(1.601.741)	-	-	-	(27.544.920)
Makine ve cihazlar	(774.550.085)	471.521.733	(34.478.755)	-	-	9.613	(337.497.494)
Taşıtlar	(5.163.560)	4.076.725	(109.572)	-	-	129.057	(1.067.350)
Döşeme ve demirbaşlar	(24.622.373)	13.573.623	(994.242)	-	-	34.219	(12.008.773)
Diğer maddi duran varlıklar	(8.406)	-	(891)	-	-	-	(9.297)
Ara toplam	(881.333.998)	518.599.667	(38.618.507)	-	-	172.889	(401.179.949)
Net Değer	680.908.897	(372.387.756)	55.993.331	878.773	(820.382)	(823)	364.572.040

AKSA AKRİLİK KİMYA SANAYİİ A.Ş.

31 ARALIK 2008 VE 2007 TARİHLERİNDE SONA EREN YILLARA AİT KONSOLİDE FİNANSAL TABLOLARA İLİŞKİN DİPNOTLAR

11. Maddi Olmayan Duran Varlıklar

Maddi olmayan duran varlıklar aşağıdaki gibidir (TL):

31 Aralık 2008 tarihi itibarıyla;

Maliyet;	Açılış 1 Ocak 2008	İlaveler	Transfer ve Çıktılar	Kapanış 31 Aralık 2008
Haklar	1.615.798	8.976	(155.731)	1.469.043
Özel maliyetler	5.705.488	15.535	200.603	5.921.626
Diğer Maddi Olmayan Duran Varlıklar	1.338.568	37.476	-	1.376.044
Ara toplam	8.659.854	61.987	44.872	8.766.713
Birikmiş itfa payları (-)				
Haklar	(1.580.385)	(23.437)	155.336	(1.448.486)
Özel maliyetler	(2.878.436)	(216.433)	-	(3.094.869)
Diğer Maddi Olmayan Duran Varlıklar	(1.036.547)	(161.193)	-	(1.197.740)
Ara toplam	(5.495.368)	(401.063)	155.336	(5.741.095)
Net Değer	3.164.486	(339.076)	200.208	3.025.618

31 Aralık 2007 tarihi itibarıyla;

Maliyet;	Açılış 1 Ocak 2007	Konsolidasyondan Çıktılar	İlaveler	Transfer ve Çıktılar	Kapanış 31 Aralık 2007
Haklar	38.717.458	(37.124.860)	23.200	-	1.615.798
Özel maliyetler	7.932.045	(2.250.948)	24.391	-	5.705.488
Diğer maddi olmayan duran varlıklar	3.036.758	(1.807.034)	108.844	-	1.338.568
Ara toplam	49.686.261	(41.182.842)	156.435	-	8.659.854
Birikmiş itfa payları (-)					
Haklar	(4.562.875)	3.019.738	(37.248)	-	(1.580.385)
Özel maliyetler	(4.877.899)	2.211.877	(212.414)	-	(2.878.436)
Diğer maddi olmayan duran varlıklar	(2.501.055)	1.614.562	(150.054)	-	(1.036.547)
Ara toplam	(11.941.829)	6.846.177	(399.716)	-	(5.495.368)
Net Değer	37.744.432	(34.336.665)	(243.281)	-	3.164.486

AKSA AKRİLİK KİMYA SANAYİİ A.Ş.

31 ARALIK 2008 VE 2007 TARİHLERİNDE SONA EREN YILLARA AİT KONSOLİDE FİNANSAL TABLOLARA İLİŞKİN DİPNOTLAR

12. Şerefiye

Şerefiye aşağıdaki gibidir (TL):

31 Aralık 2008 tarihi itibarıyla;

	Açılış 1 Ocak 2008	İlaveler	Çıkışlar	Kapanış 31 Aralık 2008
Ak-Tops Tekstil Sanayi A.Ş.	5.988.651	-	-	5.988.651
	5.988.651	-	-	5.988.651

31 Aralık 2007 tarihi itibarıyla;

	Açılış 1 Ocak 2007	Konsolidasyondan Çıkışlar	İlaveler	Kapanış Çıkışlar	31 Aralık 2007
Akkur Enerji Üretim Ticaret ve Sanayi A.Ş.	22.548.997	(22.548.997)	-	-	-
Ak-Tops Tekstil Sanayi A.Ş.	-	-	5.988.651	-	5.988.651
	22.548.997	(22.548.997)	5.988.651	-	5.988.651

13. Karşılıklar, Koşullu Varlık ve Yükümlülükler

Borç karşılıkları aşağıdaki gibidir (TL):

	31 Aralık 2008	31 Aralık 2007
Dava karşılıkları	734.420	2.844.992
Kullanılmamış izin ücretleri karşılığı	933.201	701.182
Türev finansal araçlara ilişkin muhtemel zarar karşılığı (Dipnot 27)	2.059.724	-
Diğer borç ve gider karşılıkları	72.822	205.866
	3.800.167	3.752.040

Cari dönem kârı vergi yükümlülüğü aşağıdaki gibidir (TL):

	31 Aralık 2008	31 Aralık 2007
Cari dönem vergi karşılığı (Dipnot 23)	15.750.109	1.552.888
Peşin ödenen vergi ve fonlar (-)	(7.646.963)	(1.172.421)
	8.103.146	380.467

Koşullu varlık ve yükümlülükler aşağıdaki gibidir (TL):

a) 31 Aralık 2008 tarihi itibarıyla pasifte yer almayan taahhütler verilen teminatlardan oluşmakta olup, tutarı 70.619.984 TL, 99.456.596 ABD Doları ve 1.108.800 Avro'dur (31 Aralık 2007-63.394.567 TL, 94.382.500 ABD Doları ve 1.108.800 Avro).

b) 31 Aralık 2008 ve 2007 tarihleri itibarıyla alınmış teminatlar aşağıdaki gibidir (TL):

	31 Aralık 2008	31 Aralık 2007
Ticari alacaklar için alınmış teminatlar (Dipnot 26 (i))	194.050.991	128.300.646
Satıcılardan alınan teminatlar	3.030.150	1.156.079
	197.081.141	129.456.725

AKSA AKRİLİK KİMYA SANAYİİ A.Ş.

31 ARALIK 2008 VE 2007 TARİHLERİNDE SONA EREN YILLARA AİT KONSOLİDE FİNANSAL TABLOLARA İLİŞKİN DİPNOTLAR

c) 31 Aralık 2008 tarihi itibarıyla Ana Ortaklık ve bağlı ortaklıkların üçüncü kişiler ve kurumlar aleyhine açmış olduğu ve devam etmekte olan hukuki ihtilafların toplam tutarı 1.276.769 TL ve 357.584 ABD Doları'dır (31 Aralık 2007-401.159 TL ve 357.584 ABD Doları).

d) 31 Ağustos 2007 tarihinde, 1999 yılında meydana gelen deprem ile ilgili olarak 47 kişi tarafından 657.500 TL tutarında tazminat davası açılmış olup dava mahkeme tarafından sonuçlandırılmıştır. Bilanço kalemleri için yer alan dava karşılıkları iptal edilmek suretiyle kapatılmıştır. İptal edilen dava karşılıkları ve faizlerin kapatılması nedeniyle 2.394.167 TL gelir yazılmıştır (31 Aralık 2007-2.844.992 TL).

e) 31 Aralık 2008 tarihi itibarıyla yukarıda bahsi geçen deprem davaları dışında Ana Ortaklık ve bağlı ortaklıklar aleyhine üçüncü kişiler ve kurumlar tarafından açılmış ve devam etmekte olan hukuki ihtilafların toplam tutarı 309.598 TL'dir (31 Aralık 2007-276.197 TL).

Dava karşılıklarının 31 Aralık 2008 ve 2007 tarihleri itibarıyla dönem içindeki hareketleri aşağıdaki gibidir (TL):

	31 Aralık 2008	31 Aralık 2007
Dönem başı dava karşılığı	2.844.992	8.760.716
Dönem içinde kapatılan karşılık	(2.394.167)	(11.835.824)
Dönem içinde ayrılan karşılık	283.595	5.920.100
Dönem sonu dava karşılığı	734.420	2.844.992

14. Çalışanlara Sağlanan Faydalar

Çalışanlara sağlanan faydalara ilişkin yükümlülükler kıdem tazminatı ve kullanılmamış izin ücretleri karşılığında oluşmuş olup aşağıdaki gibidir (TL):

	31 Aralık 2008	31 Aralık 2007
Dönem başı kıdem tazminatı karşılığı	9.592.710	11.722.036
İzin ücretleri karşılığı	-	195.452
Konsolidasyondan çıkan bağlı ortaklıkların etkisi	-	(3.477.393)
Cari dönem kıdem tazminatı etkisi	(238.328)	1.152.615
Dönem sonu kıdem tazminatı ve izin ücretleri karşılığı	9.354.382	9.592.710

15. Diğer Varlık ve Yükümlülükler

Diğer dönen varlıklar aşağıdaki gibidir (TL):

	31 Aralık 2008	31 Aralık 2007
Stoklar için verilen sipariş avansları	1.163.612	12.690.472
Diğer KDV	10.833.914	8.597.322
Devreden KDV	3.591.061	2.440.069
Peşin ödenen vergi ve fonlar	95.382	2.553.056
Personel avansları	1.248.922	1.269.649
Gelecek aylara ait giderler	297.831	295.886
İş avansları	36.253	95.610
	17.266.975	27.942.064

AKSA AKRİLİK KİMYA SANAYİİ A.Ş.

31 ARALIK 2008 VE 2007 TARİHLERİNDE SONA EREN YILLARA AİT KONSOLİDE FİNANSAL TABLOLARA İLİŞKİN DİPNOTLAR

Diğer duran varlıklar aşağıdaki gibidir (TL):

	31 Aralık 2008	31 Aralık 2007
Maddi duran varlıklar için verilen sipariş avansları	35.179.541	1.760.709
Gelecek yıllara ait giderler	-	814
	35.179.541	1.761.523

Diğer yükümlülükler aşağıdaki gibidir (TL):

	31 Aralık 2008	31 Aralık 2007
Diğer KDV	10.833.913	8.597.321
Gider tahakkukları	153.544	102.353
Gelecek aylara ait gelirler	630.000	-
Alınan sipariş avansları	10.237.524	545.392
	21.854.981	9.245.066

16. Özkaynaklar

(a) Ödenmiş Sermaye:

Ana Ortaklık'ın sermayesi aşağıdaki gibidir (TL):

Adı	31 Aralık 2008		31 Aralık 2007	
	Pay Oranı	Pay Tutarı	Pay Oranı	Pay Tutarı
Akkök Sanayi Yatırım ve Geliştirme A.Ş.	%39,58	43.546.625	%39,58	43.546.625
Emniyet Tic. ve San. A.Ş.	%18,72	20.596.070	%18,72	20.596.070
Oppenheimer Quest International Value Fund	%10,53	11.583.000	%9,20	10.120.000
Diğer *	%31,17	34.274.305	%32,50	35.737.305
		110.000.000		110.000.000
Sermaye düzeltme farkları		255.174.673		255.174.673
Toplam düzeltilmiş sermaye		365.174.673		365.174.673

* Sermayenin %10'undan daha azına sahip ortakların toplamını göstermektedir.

Ana Ortaklık'ın kayıtlı sermaye tavanı 425.000.000 TL'dir. Ana Ortaklık'ın ödenmiş sermayesi 110.000.000 TL olup, 1 Kr nominal değerli 11.000.000.000 adet hisseden oluşmaktadır.

(b) Kârdan Ayrılan Kısıtlanmış Yedekler

Kârdan ayrılan kısıtlanmış yedekler, yasal yedeklerden ve iştirak satış kazançlarından oluşmuş olup aşağıdaki gibidir (TL):

	31 Aralık 2008	31 Aralık 2007
Yasal yedekler	16.579.576	16.579.576
İştirak satış kazancı	26.197.015	-
	42.776.591	16.579.576

AKSA AKRİLİK KİMYA SANAYİ A.Ş.

31 ARALIK 2008 VE 2007 TARİHLERİNDE SONA EREN YILLARA AİT KONSOLİDE FİNANSAL TABLOLARA İLİŞKİN DİPNOTLAR

Türk Ticaret Kanunu (TTK)'na göre yasal yedekler I. Tertip ve II. Tertip olmak üzere aşağıdaki şekilde ayrılmaktadır:

a) I. Tertip Yedek: Net kârın %5'i ödenmiş sermayenin %20'sine ulaşıncaya kadar I. Tertip yedek akçe olarak ayrılır.

b) II. Tertip Yedek: Safi kârdan I. Tertip yedek akçe ve pay sahipleri için sermayenin %5'i tutarında kâr payı ayrıldıktan sonra, dağıtılmasına karar verilen kârın %10'u II. Tertip yedek akçe olarak ayrılır.

Yasal yedek akçeler sermayenin yarısını geçmedikçe, münhasıran zararların kapatılmasında veya işlerin iyi gitmediği zamanlarda işletmenin idamesine, işsizliğin önüne geçmeye veya sonuçlarını hafifletmeye yönelik önlemler alınması amacıyla kullanılabilir.

(c) Geçmiş Yıl Kâr/Zararları

Geçmiş yıl kâr/(zararlarının) dönemler itibariyle hareketi aşağıdaki gibidir (TL):

	31 Aralık 2008	31 Aralık 2007
Geçmiş yıl kârları	238.916.635	234.661.468
2007 yılı kârının transferi	4.730.127	-
2006 yılı kârının transferi	-	61.538.660
İştirak satış kazancı	(26.197.015)	-
Yedeklere transfer	-	(4.768.868)
Temettü ödemesi	-	(17.633.957)
Konsolidasyondaki oran değişikliğinin etkisi	-	(716.656)
Konsolidasyondan çıkan bağlı ortaklığın etkisi	-	(34.164.012)
	217.449.747	238.916.635

Geçmiş yıl kâr/(zararları) dağılımı aşağıdaki gibidir (TL):

	31 Aralık 2008	31 Aralık 2007
Geçmiş yıl kâr/(zararları)	21.170.548	42.939.676
Olağanüstü yedekler	56.768.988	56.768.988
Özsermaye enflasyon düzeltme farkları	138.677.573	138.677.573
Bağlı ortaklıklara ait yasal yedekler	779.006	491.768
Bağlı ortaklıklara ait olağanüstü yedekler	53.632	38.630
	217.449.747	238.916.635

Seri: XI, No:29 sayılı Tebliğ uyarınca "Ödenmiş Sermaye, Hisse Senedi İhraç Primleri, ve Kârdan Ayrılan Kısıtlanmış Yedekler" kalemleri yasal kayıtlardaki tutarları üzerinden gösterilmekte olup, TMS/TFRS çerçevesinde yapılan değerlemelerde ortaya çıkan farklılıklar geçmiş yıllar kâr/zararıyla ilişkilendirilmiştir. Yine bu Tebliğ uyarınca, net dönem kârı dışındaki birikmiş kâr/zararlar, özleri itibariyle birikmiş kâr/zarar niteliğinde olan olağanüstü yedekler ile birlikte "Geçmiş Yıllar Kâr/Zararları" kaleminde gösterilmiştir.

AKSA AKRİLİK KİMYA SANAYİİ A.Ş.

31 ARALIK 2008 VE 2007 TARİHLERİNDE SONA EREN YILLARA AİT KONSOLİDE FİNANSAL TABLOLARA İLİŞKİN DİPNOTLAR

Emisyon primi, yasal ve olağanüstü yedeklerin endekslenmesi sonucu oluşan öz sermaye enflasyon düzeltmesi farkları dönemler itibarıyla aşağıdaki gibidir (TL):

	31 Aralık 2008	31 Aralık 2007
Olağanüstü yedeklere ait enflasyon düzeltmesi	5.323.651	5.323.651
Yasal yedeklere ait enflasyon düzeltmesi	110.092.166	110.092.166
Emisyon primine ait enflasyon düzeltmesi	23.261.756	23.261.756
	138.677.573	138.677.573

Enflasyon düzeltme farkları bedelsiz sermaye artırım ve zarar mahsubunda kullanılabilir. Ayrıca, üzerinde kâr dağıtımını engelleyici herhangi bir kayıt bulunmayan yedek kalemlerinden kaynaklanan enflasyon düzeltme farkları kâr dağıtımında kullanılabilir.

(d) Azınlık Payları

Azınlık payları aşağıdaki gibidir (TL):

	31 Aralık 2008	31 Aralık 2007
Sermaye	18.468.486	18.468.486
Yasal yedekler	6.339.405	5.917.288
Olağanüstü yedekler	192.101	182.100
Birikmiş kâr/(zarar)	(12.450.866)	(11.858.383)
Cari dönem kâr/(zarar)	2.309.201	3.046.126
	14.858.327	15.755.617

17. Satışlar ve Satışların Maliyeti

Satış gelirleri aşağıdaki gibidir (TL):

	31 Aralık 2008	31 Aralık 2007
Yurtiçi satışlar	571.602.930	524.207.003
Yurtdışı satışlar	368.809.872	404.401.632
Diğer satışlar	6.871	659.634
Satıştan iadeler (-)	(2.516.832)	(1.142.025)
Satış iskontoları (-)	(59)	(106.278)
Diğer indirimler (-)	(29.438.055)	(27.693.465)
	908.464.727	900.326.501

Satışların maliyetleri aşağıdaki gibidir (TL):

	31 Aralık 2008	31 Aralık 2007
Satılan mamullerin maliyeti	758.513.161	774.033.290
Satılan ticari mallar maliyeti	39.587.417	43.360.164
Satılan hizmet maliyeti	25.290.510	24.412.947
Diğer satışların maliyeti	3.768.253	3.291.569
	827.159.341	845.097.970

AKSA AKRİLİK KİMYA SANAYİİ A.Ş.
31 ARALIK 2008 VE 2007 TARİHLERİNDE SONA EREN YILLARA AİT
KONSOLİDE FİNANSAL TABLOLARA İLİŞKİN DİPNOTLAR

Satılan malın maliyeti aşağıdaki gibidir (TL):

	31 Aralık 2008	31 Aralık 2007
İlk madde ve malzeme gideri	602.096.194	626.336.122
Amortisman gideri (Dipnot 19)	31.341.386	30.780.185
Genel üretim gideri	101.634.233	93.603.404
İşçilik gideri	23.441.348	23.313.579
	758.513.161	774.033.290

18. Araştırma ve Geliştirme Giderleri, Pazarlama, Satış ve Dağıtım Giderleri, Genel Yönetim Giderleri

Araştırma ve geliştirme giderleri, pazarlama, satış ve dağıtım giderleri ile genel yönetim giderleri aşağıdaki gibidir (TL):

	31 Aralık 2008	31 Aralık 2007
Araştırma ve Geliştirme Giderleri	9.180.410	5.520.131
Pazarlama, Satış ve Dağıtım Giderleri	1.854.349	1.669.398
Genel Yönetim Giderleri	39.273.576	39.304.045
	50.308.335	46.493.574

Araştırma ve Geliştirme Giderleri;

	31 Aralık 2008	31 Aralık 2007
Personel giderleri (Dipnot 19)	4.144.223	1.942.102
Amortisman giderleri (Dipnot 19)	2.669.273	2.560.524
Taşeron giderleri	389.827	279.512
Bakım, onarım ve temizlik giderleri	231.352	159.770
Yardımcı madde giderleri	267.120	155.671
Diğer dışardan sağlanan fayda ve hizmetler	106.722	122.871
Numune giderleri	935.033	255
Diğer giderler	436.860	299.426
	9.180.410	5.520.131

AKSA AKRİLİK KİMYA SANAYİİ A.Ş.

31 ARALIK 2008 VE 2007 TARİHLERİNDE SONA EREN YILLARA AİT KONSOLİDE FİNANSAL TABLOLARA İLİŞKİN DİPNOTLAR

Pazarlama, Satış ve Dağıtım Giderleri;

	31 Aralık 2008	31 Aralık 2007
Personel giderleri (Dipnot 19)	1.215.926	1.018.239
Numune giderleri	76.755	89.253
Nakliye ve kiralama giderleri	114.366	9.842
Seyahat giderleri	122.767	92.857
Fuar ve sergi giderleri	93.383	31.830
Kira giderleri	79.049	79.763
Amortisman giderleri (Dipnot 19)	21.674	79.117
Haberleşme giderleri	13.138	32.562
Bakım, onarım ve temizlik giderleri	37.183	29.639
Sosyal giderler	18.975	38.647
Reklam, yayın ve promosyon giderleri	5.794	82.297
Diğer giderler	55.339	85.352
	1.854.349	1.669.398

Genel Yönetim Giderleri;

	31 Aralık 2008	31 Aralık 2007
Personel giderleri (Dipnot 19)	14.039.827	15.126.407
Haberleşme giderleri	578.215	622.305
Danışmanlık ve müşavirlik giderleri	4.912.086	5.533.687
Sosyal giderler	2.799.331	3.264.530
Amortisman giderleri (Dipnot 19)	802.447	1.465.624
Büro giderleri	797.391	817.915
Sigorta giderleri	438.986	312.243
Kira giderleri	677.928	425.263
Çeşitli vergi giderleri	361.797	397.319
Seyahat giderleri	870.639	860.377
Reklam giderleri	42.926	61.894
Kanunen kabul edilmeyen giderler	2.986.650	3.290.628
Şüpheli alacak karşılık gideri (Dipnot 7)	835.228	369
Stok değer düşüklüğü karşılık gideri (Dipnot 9)	2.698.447	-
Bilgi işlem hizmet giderleri	1.948.165	855.628
Bakım, onarım ve temizlik giderleri	909.752	1.235.832
Diğer dışardan sağlanan fayda ve hizmetler	738.994	767.752
Mahkeme ve noter giderleri	51.369	105.843
Diğer giderler	2.783.398	4.160.429
	39.273.576	39.304.045

AKSA AKRİLİK KİMYA SANAYİ A.Ş.

31 ARALIK 2008 VE 2007 TARİHLERİNDE SONA EREN YILLARA AİT KONSOLİDE FİNANSAL TABLOLARA İLİŞKİN DİPNOTLAR

19. Niteliklerine Göre Giderler

Amortisman ve itfa giderleri aşağıdaki gibidir (TL):

	31 Aralık 2008	31 Aralık 2007
Satılan malın maliyeti (Dipnot 17)	31.341.386	30.780.185
Satılan hizmet maliyeti	2.808.435	2.928.034
Diğer satışların maliyeti	21.670	32.366
Araştırma geliştirme giderleri (Dipnot 18)	2.669.273	2.560.524
Pazarlama giderleri (Dipnot 18)	21.674	79.117
Genel yönetim gideri (Dipnot 18)	802.447	1.465.624
Stoklar üzerindeki amortisman	1.430.355	1.172.373
	39.095.240	39.018.223
Duran varlık amortismanı (Dipnot 10)	38.694.177	38.618.507
Maddi olmayan duran varlık amortismanı (Dipnot 11)	401.063	399.716
	39.095.240	39.018.223

Çalışanlara sağlanan faydalar aşağıdaki gibidir (TL):

	31 Aralık 2008	31 Aralık 2007
Üretim maliyeti	29.468.187	29.243.094
Araştırma ve geliştirme giderleri (Dipnot 18)	4.144.223	1.942.102
Pazarlama ve satış giderleri (Dipnot 18)	1.215.926	1.018.239
Genel yönetim gideri (Dipnot 18)	14.039.827	15.126.407
	48.868.163	47.329.842
	31 Aralık 2008	31 Aralık 2007
Normal ücret giderleri	39.643.945	37.315.763
Yemek ve ulaşım giderleri	2.683.739	2.518.054
Kıdem ve ihbar tazminatı gideri	1.669.136	2.287.046
Sosyal yardımlar	4.871.343	5.208.979
	48.868.163	47.329.842

AKSA AKRİLİK KİMYA SANAYİİ A.Ş.

31 ARALIK 2008 VE 2007 TARİHLERİNDE SONA EREN YILLARA AİT KONSOLİDE FİNANSAL TABLOLARA İLİŞKİN DİPNOTLAR

20. Diğer Faaliyet Gelirleri ve Giderleri

Diğer faaliyet gelirleri aşağıdaki gibidir (TL):

	31 Aralık 2008	31 Aralık 2007
Konusu kalmayan karşılıklar	2.822.478	6.633.313
İştirak satış kârları (Dipnot 5)	335.718	16.746.425
Sabit kıymet satış kârı	328.902	65.879
Ar-Ge teşvik prim geliri *	4.803.565	-
Vade farkı	3.800.769	3.402.713
Diğer gelirler ve kârlar	6.245.288	7.525.460
	18.336.720	34.373.790

* Vergisel avantajlardan yararlanmak amacıyla yasal kayıtlarda öz sermaye hesap grubu içinde bulunan Ar-Ge teşvik prim geliri; gelecek bilanço dönemlerinde öz sermaye hesap grubu içerisinde yer alacaktır.

Diğer faaliyet giderleri aşağıdaki gibidir (TL):

	31 Aralık 2008	31 Aralık 2007
Komisyon giderleri	2.797.828	3.112.413
Önceki dönem gider ve zararları	11.961	-
Sabit kıymet satış zararları	102.698	556
Diğer giderler ve zararlar	1.197.912	669.779
	4.110.399	3.782.748

21. Finansal Gelirler

Finansal gelirler aşağıdaki gibidir (TL):

	31 Aralık 2008	31 Aralık 2007
Kur farkı gelirleri	138.271.670	59.775.635
Reeskont faiz gelirleri	6.114.681	7.862.303
Faiz gelirleri	3.979.573	6.551.489
	148.365.924	74.189.427

22. Finansal Giderler

Finansal giderler aşağıdaki gibidir (TL):

	31 Aralık 2008	31 Aralık 2007
Kur farkı giderleri	66.641.900	95.812.513
Reeskont faiz giderleri	5.493.832	5.387.397
Kısa vadeli borçlanma giderleri	29.571.198	3.694.115
	101.706.930	104.894.025

AKSA AKRİLİK KİMYA SANAYİİ A.Ş.

31 ARALIK 2008 VE 2007 TARİHLERİNDE SONA EREN YILLARA AİT KONSOLİDE FİNANSAL TABLOLARA İLİŞKİN DİPNOTLAR

23. Vergi Varlık ve Yükümlülükleri

a) Kurumlar vergisi;

Türkiye'de kurumlar vergisi oranı 2008 yılı için %20'dir (31 Aralık 2007-%20). Bu oran, kurumların ticari kazancına vergi yasaları gereğince indirimi kabul edilmeyen giderlerin ilave edilmesi, vergi yasalarında yer alan istisna ve indirimlerin düşülmesi sonucu bulunacak vergi matrahına uygulanır.

Gelir tablosunda yer alan vergi gelir ve giderleri aşağıda özetlenmiştir (TL):

	31 Aralık 2008	31 Aralık 2007
Cari dönem Kurumlar Vergisi	(15.750.109)	(1.552.888)
Ertelenmiş vergi geliri/(gideri)	(915.847)	707.740
Toplam vergi geliri/(gideri)	(16.665.956)	(845.148)

Cari dönem kurumlar vergisi hesaplaması aşağıdaki gibidir (TL):

	31 Aralık 2008	31 Aralık 2007
Ticari bilanço kârı	88.522.294	8.012.394
Kanunen kabul edilmeyen giderler	6.905.176	558.720
Vergiye tabi olmayan gelirler	(13.055.728)	(806.672)
İştirak kazancı	(2.271.384)	-
Kullanılan Ar-Ge indirimi	(1.349.811)	-
Ara toplam	78.750.547	7.764.442
Vergi oranı (%)	20	20
Vergi karşılığı (Dipnot 13)	15.750.109	1.552.888

AKSA AKRİLİK KİMYA SANAYİİ A.Ş.

31 ARALIK 2008 VE 2007 TARİHLERİNDE SONA EREN YILLARA AİT KONSOLİDE FİNANSAL TABLOLARA İLİŞKİN DİPNOTLAR

b) Ertelenmiş Vergi Varlık ve Yükümlülükleri;

Ertelenmiş vergi varlıkları, yükümlülükleri, gelirleri ve giderleri ile ertelenmiş vergi hesaplamalarına temel teşkil eden geçici farklar aşağıdaki gibidir (TL):

	Toplam Geçici Farklar		Ertelenmiş Vergi Varlığı/Yükümlülüğü	
	31 Aralık 2008	31 Aralık 2007	31 Aralık 2008	31 Aralık 2007
Alacak reeskontu düzeltme kaydı	2.699.002	5.077.268	539.800	1.015.454
Kıdem tazminatı karşılığı kaydı	9.354.382	9.397.258	1.870.876	1.879.452
Kullanılmamış izin ücretleri karşılığı kaydı	933.201	896.634	186.640	179.327
Stok değer düşüklüğü kaydı	1.416.879	-	283.376	-
Tazminat davaları karşılık kaydı	300.521	907.580	60.104	181.516
Döviz alış-satış kuru değerlendirme kaydı	-	661.001	-	132.200
Türev finansal araçlara ilişkin muhtemel zarar karşılığı kaydı	2.059.724	-	411.945	-
Kredi iskontosunu düzeltme kaydı	-	2.212	-	442
Gider tahakkuku	2.088	-	418	-
Konsolidasyon işlemi ile ilgili kayıtlar	209.109	-	41.822	-
Ertelenmiş Vergi Varlığı	16.974.906	16.941.953	3.394.981	3.388.391
Maddi ve maddi olmayan duran varlıkların kayıtlı değerleri ile vergi matrahlarındaki net fark	(106.460.552)	(101.694.747)	(21.292.110)	(20.338.950)
Kredi iskontosunu düzeltme kaydı	25.607	-	5.121	-
Borç reeskontu düzeltme kaydı	(1.430.949)	(1.385.844)	(286.190)	(277.169)
Konsolidasyon işlemi ile ilgili kayıtlar	-	(173.115)	-	(34.623)
Ertelenmiş Vergi Yükümlülüğü	(107.865.894)	(103.253.706)	(21.573.179)	(20.650.742)
Ertelenmiş Vergi Varlığı/(Yükümlülüğü) Net	(90.890.988)	(86.311.753)	(18.178.198)	(17.262.351)

Ertelenmiş Vergi Geliri/(Gideri) (TL):

	31 Aralık 2008	31 Aralık 2007
Cari dönem ertelenmiş vergi varlığı/(yükümlülüğü)	(18.178.198)	(17.262.351)
Konsolidasyondan çıkan bağlı ortaklıkların etkisi	-	(13.061.867)
Önceki dönem ertelenmiş vergi (yükümlülüğünün)/varlığının iptali	17.262.351	31.031.958
Ertelenmiş vergi geliri/(gideri)	(915.847)	707.740

24. Hisse Başına Kazanç/(Zarar)

Hisse başına kazanç/(zarar) oluşumu aşağıdaki gibidir;

	31 Aralık 2008	31 Aralık 2007
Dönem kârı/(zararı) (TL)	72.907.209	4.730.127
Adi hisse senetlerinin ağırlıklı ortalama adedi (1 TL nominal değerdeki hisseye isabet eden)	110.000.000	110.000.000
Ana Ortaklığa ait hisse başına kazanç/(zarar) (TL)	0,66	0,04

AKSA AKRİLİK KİMYA SANAYİİ A.Ş.

31 ARALIK 2008 VE 2007 TARİHLERİNDE SONA EREN YILLARA AİT KONSOLİDE FİNANSAL TABLOLARA İLİŞKİN DİPNOTLAR

25. İlişkili Taraf Açıklamaları

İlişkili taraflardan ticari alacaklar aşağıdaki gibidir (TL):

	31 Aralık 2008	31 Aralık 2007
Ak-Al Tekstil Sanayii A.Ş.	6.080.848	10.515.163
Aksu İplik Dokuma ve Boya Apre Fab. A.Ş.	2.593.565	418.843
Akiş Gayrimenkul Yatırımı A.Ş.	55	-
Akport Tekirdağ Liman İşletmeleri A.Ş.	34.647	-
Akmetem Poliüretan Sanayi ve Ticaret A.Ş.	10.760	-
Aksa Egypt Acrylic Fiber Industry SAE	16.704.925	15.392.989
Alacak reeskontu (-)	(197.106)	(712.061)
Toplam (Dipnot 7)	25.227.694	25.614.934

İlişkili taraflardan ticari olmayan alacaklar aşağıdaki gibidir (TL):

	31 Aralık 2008	31 Aralık 2007
Aksu İplik Dokuma ve Boya Apre Fab. A.Ş.*	12.929.738	10.281.098
Akport Tekirdağ Liman İşletmeleri A.Ş.	-	21.973
Aksa Egypt Acrylic Fiber Industry SAE	8.104	4.440
Aktek Bilgi İletişim Teknolojisi San. ve Tic. A.Ş.	-	129.108
Akmetem Poliüretan Sanayi ve Ticaret A.Ş.*	4.609.104	3.862.907
Akmerkez Lokantacılık Gıda Sanayi ve Ticaret A.Ş.	-	528.958
Akkim Kimya San. ve Tic. A.Ş.	3.000	-
İlişkili taraflardan diğer alacaklar	130.811	10.967
Toplam (Dipnot 8)	17.680.757	14.839.451

* Bağılı ortaklıklardan Ak-Pa Tekstil İhracat Pazarlama A.Ş.'nin kullandığı ve grup şirketlerine transfer ettiği ihracat kredisi alacaklarını içermektedir.

İlişkili taraflara ticari borçlar aşağıdaki gibidir (TL):

	31 Aralık 2008	31 Aralık 2007
Akkim Kimya San. ve Tic. A.Ş.	6.751.214	9.448.788
Akenerji Elektrik Üretim A.Ş.	9.055.200	7.093.185
Akkök Sanayi Yatırım ve Geliştirme A.Ş.	427.064	793.491
Aktek Bilgi İletişim Teknolojisi San. ve Tic. A.Ş.	250.090	-
Dinkal Sigorta Acenteliği A.Ş.	90.496	118.261
Ak Havacılık ve Ulaştırma Hizmetleri A.Ş.	190.767	-
Ak-Han Bakım Yönt. Serv. Hizm. Güven. Malz. A.Ş.	182.035	552.224
Toplam (Dipnot 7)	16.946.866	18.005.949

İlişkili taraflara ticari olmayan borçlar aşağıdaki gibidir (TL):

	31 Aralık 2008	31 Aralık 2007
Ortaklara borçlar (Dipnot 8)	2.810	2.810

AKSA AKRİLİK KİMYA SANAYİİ A.Ş.

31 ARALIK 2008 VE 2007 TARİHLERİNDE SONA EREN YILLARA AİT KONSOLİDE FİNANSAL TABLOLARA İLİŞKİN DİPNOTLAR

31 Aralık 2008 ve 2007 tarihlerinde sona eren yıllarda ilişkili taraflara yapılan satışlar aşağıdaki gibidir (TL):

	31 Aralık 2008	31 Aralık 2007
Ak-Al Tekstil Sanayi A.Ş.	28.357.307	26.011.550
Akenerji Elektrik Üretim A.Ş.	5.735.807	1.999.633
Aksu İplik Dokuma ve Boya Apre Fabrikaları T.A.Ş.	3.828.471	16.684.159*
Akiş Gayrimenkul Yatırımı A.Ş.	33.072	-
Ak-Han Bakım Yönt. Serv. Hizm. Güven. Malz. A.Ş.	9.992	912
Akkök Sanayi Yatırım ve Geliştirme A.Ş.	466.409	49.214.444**
Akkim Kimya San. ve Tic. A.Ş.	5.378.578	5.156.167
Dinkal Sigorta Acenteliği A.Ş.	27.632	2.661
Akmerkez Lokantacılık Gıda Sanayi ve Tic. A.Ş.	796	-
Aksa Egypt Acrylic Fiber Industry S.A.E.	38.172.074	35.006.447
Aktek Bilgi İşlem Tekn.San.ve Tic.A.Ş.	53.158	14.330
Ak Havacılık ve Ulaştırma Hizmetleri A.Ş.	-	398
Akport Tekirdağ Liman İşletmeleri A.Ş.	61.664	-
Akmetem Poliüretan Sanayi ve Ticaret A.Ş.	13.225	-
Diğer	196.049	-
	82.334.234	134.090.701

* 11.603.944 TL'lik kısmı Akal Tekstil Sanayii A.Ş. hisselerinin satışı ile ilgilidir.

** Sırasıyla, 46.311.244 ve 2.748.176 TL'lik Akenerji Elektrik Üretim A.Ş. ve Ak Havacılık ve Ulaştırma Hizmetleri A.Ş. hisse satış tutarlarını da içermektedir.

İlişkili taraflara yapılan satışlar, yukarıda bahsedilen iştirak hisseleri satışı dışında mal ve hizmet satışları ile kira gelirlerinden oluşmaktadır.

31 Aralık 2008 ve 2007 tarihlerinde sona eren yıllarda ilişkili taraflardan yapılan alışlar aşağıdaki gibidir (TL):

	31 Aralık 2008	31 Aralık 2007
Ak-Al Tekstil Sanayi A.Ş.	1.232.247	3.218.833
Akenerji Elektrik Üretim A.Ş.	94.696.931	84.920.702
Akkök Sanayi Yatırım ve Geliştirme A.Ş.	6.642.571	21.036.451*
Ak-Han Bakım Yönt. Serv. Hizm. Güven. Malz. A.Ş.	631.591	337.263
Akmetem Poliüretan Sanayi ve Ticaret A.Ş.	72.003	-
Aksu İplik Dokuma ve Boya Apre Fabrikaları T.A.Ş.	104.058	631.487
Dinkal Sigorta Acenteliği A.Ş.	1.166.152	1.322.801
Akkim Kimya San. ve Tic. A.Ş.	66.261.525	21.186.049
Ak Havacılık ve Ulaştırma Hizmetleri A.Ş.	1.767.582	1.545.686
Aktek Bilgi İşlem Tekn.San.ve Tic.A.Ş.	2.560.945	985.002
	175.135.605	135.184.274

* 16.250.000 TL'lik kısmı Aktops Tekstil Sanayi A.Ş. hisselerinin Akkök Sanayi Yatırım ve Geliştirme A.Ş.'den alış ile ilgilidir.

İlişkili taraflardan yapılan alışlar yukarıda belirtilen iştirak hisseleri alış dışında enerji ve kimyevi madde, hizmet alımları, danışmanlık ve kira giderlerinden oluşmaktadır.

31 Aralık 2008 tarihi itibarıyla Yönetim Kurulu başkan ve üyeleriyle genel müdür, genel müdür yardımcıları gibi üst düzey yöneticilere sağlanan ücret ve benzeri menfaatlerin toplam tutarı 4.142.532 TL'dir (31 Aralık 2007-4.692.104 TL).

31 Aralık 2008 tarihi itibarıyla ilişkili taraflardan alınmış yada ilişkili taraflara verilmiş teminat mektupları, teminat çek ve senetleri ile ipotekler bulunmamaktadır (31 Aralık 2007-Yoktur).

AKSA AKRİLİK KİMYA SANAYİİ A.Ş.

31 ARALIK 2008 VE 2007 TARİHLERİNDE SONA EREN YILLARA AİT KONSOLİDE FİNANSAL TABLOLARA İLİŞKİN DİPNOTLAR

26. Finansal Araçlardan Kaynaklanan Risklerin Niteliği ve Düzeyi

Şirket'te maruz kalınan riskleri tanımlama, değerlendirme ve yönetmek üzere bir Risk Yönetim ve Takip Sistemi oluşturulmuş ve Yönetim Kurulu tarafından onaylanmıştır.

Risk yönetimini etkin bir şekilde gerçekleştirmek amacıyla ayda bir kez periyodik olarak Genel Müdür başkanlığında İcra Kurulu ve Mali İşler ve Satış/Pazarlama bölümlerinin sorumlularının katılımıyla "Finansman ve Risk Yönetimi" toplantıları yapılır. Bu aylık toplantılarda Şirket'in mali performansının yanı sıra Şirket'in ticari ve finansal riskleri değerlendirilir.

Söz konusu finansal riskler kredi riski, likidite riski, faiz haddi riski ve yabancı para riskini kapsamaktadır.

i. Kredi Riski

Ana Ortaklık ve bağlı ortaklıkların kredi riski esas olarak ticari alacaklarından, diğer alacaklarından, faiz oranı swap işlemlerinden ve forward kur işlemlerinden doğabilmektedir. Müşterileri ile uzun yıllardır ticari ilişkilerini sürdüren Ana Ortaklık, müşteriye ait çalıştığı alt sektör, ihracat oranı ve pazarları, geçmiş ödeme performansı gibi bilgileri risk yönetim sürecine entegre etmektedir. Müşteri bazında satış şartları bu bilgiler ışığında büyük ölçüde şekillenmektedir. Ticari alacak riski, müşteriden alınan çeşitli teminatlar ile yönetilmeye çalışılmaktadır. Bu teminatlar banka teminat mektupları, hazine bonusu, ipotek, doğrudan borçlandırma sistemi (DBS) limitleri, akreditif, Eximbank kredi sigortası, faktoring limitleri ve riski dağıtmak üzere alınan müşterinin müşterisine ait çeklerden oluşmaktadır. Şirket yönetimi, gerekli görüldüğü durumlarda şüpheli alacak karşılığı ayırmaktadır. Şirket yönetimi ayrılan karşılıklar dışında Şirket'in ticari alacakları ile ilgili ek risk öngörmemektedir. Ana Ortaklık toplamı 20 milyon ABD Dolarını aşmayacak şekilde net döviz varlıklarını TL'nin değerlendirilmesi riskine karşı korumak amacıyla forward kur satım bağlantıları yapmıştır. Bu işlemlerden doğacak kur farkı gideri 31 Aralık 2008 tarihi itibarıyla TCMB döviz alış kuru dikkate alınarak hesaplanmıştır. Ana Ortaklık ve bağlı ortaklıkların diğer alacakları esas olarak KDV alacaklarından oluşmaktadır. Bu alacakların nakit iadesini temin etmek için vergi daireleri lehine teminat mektupları verilmiştir.

31 Aralık 2008 tarihi itibarıyla Ana Ortaklık ve bağlı ortaklıkların alacaklarının ve nakit ve nakit benzerleri değerlerinin vade aşımı ve teminat yapısına ilişkin bilgiler aşağıdaki gibidir (TL):

	Alacaklar					
	Ticari Alacaklar		Diğer Alacaklar		Bankalardaki Mevduatlar	Diğer ¹
	İlişkili Taraf	Diğer Taraf	İlişkili Taraf	Diğer Taraf		
31 Aralık 2008 tarihi itibarıyla maruz kalınan azami kredi riski (A+B+C) ² (Dipnot 4,7 ve 8)	25.227.694	371.536.167	17.680.757	27.676.875	43.545.402	20.038.153
-Azami riskin teminat vb. ile güvence altına alınmış kısmı (Dipnot 13(b))	1.478.573	189.531.261	-	-	-	3.041.157
A. Vadesi geçmemiş ya da değer düşüklüğüne uğramamış finansal varlıkların net defter değeri	20.139.556	341.284.823	17.671.001	27.676.875	43.545.402	1.300.314
B. Vadesi geçmiş ancak değer düşüklüğüne uğramamış varlıkların net defter değeri	5.088.138	30.251.344	9.756	-	-	18.737.839
-Teminat vb. ile güvence altına alınmış kısmı	-	78.350.366	-	-	-	3.041.157
C. Değer düşüklüğüne uğrayan varlıkların net defter değerleri	-	-	-	-	-	-
-Vadesi geçmiş (brüt defter değeri)	-	2.247.869	-	-	-	-
-Değer düşüklüğü (-) (Dipnot 7)	-	(2.247.869)	-	-	-	-
D. Bilanço dışı kredi riski içeren unsurlar	-	-	-	42.819.880	-	-

¹ Nakit ve nakit benzerleri içerisinde yer alan kasa ve alınan çeklere ait bakiyeler toplamından oluşmaktadır.

² Tutarın belirlenmesinde, alınan teminatlar gibi, kredi güvenilirliğinde artış sağlayan unsurlar dikkate alınmamıştır.

³ Teminatlar, alınan teminat mektupları, müşteri çek ve senetleri, hazine bonoları, doğrudan borçlandırma sistemi (DBS) limitleri, Eximbank limitleri, faktoring limitleri, akreditifler ile ipoteklerden oluşmaktadır.

Ticari alacaklar içerisindeki takastaki çek ve senet tutarı 42.984 TL, Diğer içerisindeki takastaki çek ve senet tutarı 1.165.604 TL'dir. Oluşan KDV alacağının nakden iade alınabilmesi için verilen teminat mektubudur.

AKSA AKRİLİK KİMYA SANAYİİ A.Ş.

31 ARALIK 2008 VE 2007 TARİHLERİNDE SONA EREN YILLARA AİT KONSOLİDE FİNANSAL TABLOLARA İLİŞKİN DİPNOTLAR

31 Aralık 2007 tarihi itibarıyla Ana Ortaklık ve bağlı ortaklıkların alacaklarının ve nakit ve nakit benzerleri değerlerinin vade aşımı ve teminat yapısına ilişkin bilgiler aşağıdaki gibidir (TL):

	Alacaklar					
	Ticari Alacaklar		Diğer Alacaklar		Bankalardaki Mevduatlar	Diğer ¹
	İlişkili Taraf	Diğer Taraf	İlişkili Taraf	Diğer Taraf		
31 Aralık 2007 tarihi itibarıyla maruz kalınan azami kredi riski (A+B+C) ² (Dipnot 4,7 ve 8)	25.614.934	257.198.610	14.839.451	20.987.402	44.637.611	15.036.189
-Azami riskin teminat vb. ile güvence altına alınmış kısmı	1.603.188	126.697.458	-	-	-	-
A. Vadesi geçmemiş ya da değer düşüklüğüne uğramamış finansal varlıkların net defter değeri	22.698.874	248.432.986	14.839.451	20.987.402	44.637.611	13.184.587
B. Vadesi geçmiş ancak değer düşüklüğüne uğramamış varlıkların net defter değeri	2.916.060	8.765.624	-	-	-	1.851.602
-Teminat vb. ile güvence altına alınmış kısmı	-	36.254.166	-	-	-	-
C. Değer düşüklüğüne uğrayan varlıkların net defter değerleri	-	-	-	-	-	-
-Vadesi geçmiş (brüt defter değeri)	-	1.412.641	-	-	-	-
-Değer düşüklüğü (-) (Dipnot 7)	-	(1.412.641)	-	-	-	-
D. Bilanço dışı kredi riski içeren unsurlar	-	-	-	38.307.345	-	-

¹ Nakit ve nakit benzerleri içerisinde yer alan kasa ve alınan çeklere ait bakiyeler toplamından oluşmaktadır.

² Tutarın belirlenmesinde, alınan teminatlar gibi, kredi güvenilirliğinde artış sağlayan unsurlar dikkate alınmamıştır.

³ Teminatlar, alınan teminat mektupları, müşteri çek ve senetleri, hazine bonoları, doğrudan borçlandırma sistemi (DBS) limitleri, Eximbank limitleri, faktoring limitleri, akreditifler ile ipoteklerden oluşmaktadır.

Ticari alacaklar içerisindeki takastaki çek ve senet tutarı 17.935 TL, Diğer içerisindeki takastaki çek ve senet tutarı 13.184.587 TL'dir. Oluşan KDV alacağının nakden iade alınabilmesi için verilen teminat mektubudur.

31 Aralık 2008 tarihi itibarıyla vadesi geçmiş ancak değer düşüklüğüne uğramamış varlıkların yaşlandırılması aşağıdaki gibidir (TL):

	Alacaklar		Diğer
	Ticari Alacaklar	Diğer Alacaklar	(Nakit ve Nakit Benzerleri)
Vadesi üzerinden 1-30 gün geçmiş	23.920.881	-	7.336.726
Vadesi üzerinden 1-3 ay geçmiş	6.059.948	-	11.401.113
Vadesi üzerinden 3-12 ay geçmiş	2.919.590	9.756	-
Vadesi üzerinden 1-5 yıl geçmiş	2.439.063	-	-
Vadesini 5 yıldan fazla geçmiş	-	-	-
Toplam	35.339.482	9.756	18.737.839
Teminat vb. ile güvence altına alınmış kısmı (-)	(78.350.366)	-	(3.041.157)

AKSA AKRİLİK KİMYA SANAYİİ A.Ş.
31 ARALIK 2008 VE 2007 TARİHLERİNDE SONA EREN YILLARA AİT
KONSOLİDE FİNANSAL TABLOLARA İLİŞKİN DİPNOTLAR

31 Aralık 2007 tarihi itibarıyla vadesi geçmiş ancak değer düşüklüğüne uğramamış varlıkların yaşlandırılması aşağıdaki gibidir (TL):

	Alacaklar		Diğer
	Ticari Alacaklar	Diğer Alacaklar	(Nakit ve Nakit Benzerleri)
Vadesi üzerinden 1-30 gün geçmiş	10.490.620	-	1.851.602
Vadesi üzerinden 1-3 ay geçmiş	991.377	-	-
Vadesi üzerinden 3-12 ay geçmiş	177.736	-	-
Vadesi üzerinden 1-5 yıl geçmiş	21.951	-	-
Vadesini 5 yıldan fazla geçmiş	-	-	-
Toplam	11.681.684	-	1.851.602
Teminat vb. ile güvence altına alınmış kısmı (-)	(36.254.166)	-	-

ii. Likidite Riski

Ana Ortaklık ve bağlı ortaklıklar, likidite riskinin yönetiminde haftalık, aylık ve yıllık olarak hazırladığı nakit akım projeksiyonlarından etkin bir şekilde faydalanmaktadır. Ana Ortaklık ve bağlı ortaklıklarının finansal yükümlülüklerinin zamanında yerine getirilmesini teminen işletme sermayesinin vade yapısı ihtiyaçlara uygun şekilde yönetilmektedir.

31 Aralık 2008 tarihi itibarıyla Ana Ortaklık hammadde alımları için oluşan ticari borçlarına karşılık olarak 54.966.596 ABD Doları tutarında harici garanti mektubu (31 Aralık 2007-40.422.500 ABD Doları) ve 44.472.000 ABD Doları (31 Aralık 2007-57.172.000 ABD Doları) tutarında teminat mektubu vermiştir. 31 Aralık 2008 ve 2007 tarihleri itibarıyla gümrük dairelerine verilen teminat mektubu tutarları, sırasıyla, 9.263.902 TL ve 8.071.363 TL'dir.

31 Aralık 2008 ve 2007 tarihleri itibarıyla, likit varlıkların (dönen varlıklar-stoklar), kısa vadeli yükümlülüklerin üzerinde olan kısımları, sırasıyla, 243.646.017 TL ve 180.943.876 TL'dir.

Ana Ortaklığın kredi ve diğer finansal yükümlülükleri için üçüncü şahıslar lehine vermiş olduğu herhangi bir teminat ve ipotek yoktur.

AKSA AKRİLİK KİMYA SANAYİİ A.Ş.

31 ARALIK 2008 VE 2007 TARİHLERİNDE SONA EREN YILLARA AİT KONSOLİDE FİNANSAL TABLOLARA İLİŞKİN DİPNOTLAR

31 Aralık 2008 tarihi itibarıyla Ana Ortaklık ve bağlı ortaklıkların finansal yükümlülüklerinin vade dağılımı aşağıdaki gibidir (TL):

Sözleşme Uyarınca Vadeler	Defter Değeri	Sözleşme uyarınca nakit çıkışlar toplamı (I+II+III+IV)	3 aydan kısa (I)	3-12 ay arası (II)	1-5 yıl arası (III)	5 yıldan uzun (IV)
Türev Olmayan Finansal Yükümlülükler						
Banka kredileri (Dipnot 6)	239.572.275	257.305.615	81.841.633	40.612.800	134.851.183	-
Ticari borçlar (Dipnot 7)	86.549.412	87.654.608	81.943.170	5.711.438	-	-
Beklenen Vadeler						
Beklenen Vadeler	Defter Değeri	Beklenen nakit çıkışlar toplamı (I+II+III+IV)	3 aydan kısa (I)	3-12 ay arası (II)	1-5 yıl arası (III)	5 yıldan uzun (IV)
Türev Olmayan Finansal Yükümlülükler						
Ticari borçlar (Dipnot 7)	24.567.691	24.893.444	24.893.444	-	-	-
Diğer borçlar (Dipnot 8)	3.293.370	3.293.370	3.293.370	-	-	-
Sözleşme Uyarınca Vadeler						
Sözleşme Uyarınca Vadeler	Defter Değeri	Beklenen nakit çıkışlar toplamı (I+II+III+IV)	3 aydan kısa (I)	3-12 ay arası (II)	1-5 yıl arası (III)	5 yıldan uzun (IV)
Türev finansal yükümlülükler (net)						
Türev nakit girişleri (Dipnot 27)*	-	20.548.763	7.042.050	11.520.817	1.985.896	-
Türev nakit çıkışları (Dipnot 27)*	-	(27.314.242)	(7.713.036)	(14.162.220)	(5.438.986)	-

* Türev nakit giriş ve çıkışlarının hesaplanmasında yapılan türev işlemlerinin gerçeğe uygun değerleri dikkate alınmıştır. Faiz swap işlemleri için 31 Aralık 2008 tarihindeki 6 aylık Libor faiz oranı, forward işlemlerinde 31 Aralık 2008 tarihi itibarıyla TCMB döviz alış kuru dikkate alınmıştır.

31 Aralık 2007 tarihi itibarıyla Ana Ortaklık ve bağlı ortaklıkların finansal yükümlülüklerinin vade dağılımı aşağıdaki gibidir (TL):

Sözleşme uyarınca vadeler	Defter Değeri	Sözleşme uyarınca nakit çıkışlar toplamı (I+II+III+IV)	3 aydan kısa (I)	3-12 ay arası (II)	1-5 yıl arası (III)	5 yıldan uzun (IV)
Türev Olmayan Finansal Yükümlülükler						
Banka kredileri (Dipnot 6)	101.821.000	108.577.850	70.377.751	11.877.883	21.805.458	4.516.758
Ticari borçlar (Dipnot 7)	97.420.035	98.805.879	98.805.879	-	-	-
Beklenen Vadeler						
Beklenen Vadeler	Defter Değeri	Beklenen nakit çıkışlar toplamı (I+II+III+IV)	3 aydan kısa (I)	3-12 ay arası (II)	1-5 yıl arası (III)	5 yıldan uzun (IV)
Türev Olmayan Finansal Yükümlülükler						
Ticari borçlar (Dipnot 7)	28.672.330	28.672.330	28.672.330	-	-	-
Diğer borçlar (Dipnot 8)	2.937.298	2.937.298	2.937.298	-	-	-

AKSA AKRİLİK KİMYA SANAYİİ A.Ş.

31 ARALIK 2008 VE 2007 TARİHLERİNDE SONA EREN YILLARA AİT KONSOLİDE FİNANSAL TABLOLARA İLİŞKİN DİPNOTLAR

iii. Faiz Haddi Riski

Faiz riski, faiz oranlarındaki değişimlerin finansal tabloları etkileme olasılığından kaynaklanmaktadır. Ana Ortaklığın kullandığı uzun vadeli yatırım kredilerinin faiz riskini bertaraf etmek için uzun vadeli faiz swap anlaşmaları yapılmıştır. Bu işlemlerin gerçeğe uygun değerlerinin ölçülmesinde 31 Aralık 2008 tarihi itibarıyla 6 aylık Libor oranı dikkate alınmıştır. 31 Aralık 2008 tarihi itibarıyla Ana Ortaklığın, faiz riskinden korunmak amacıyla yaptığı swap işlemleri aşağıdaki gibidir:

Banka	Kredi Tutarı ABD Doları	Sözleşme Tarihi	Vade	Faiz Oranı
Garanti Bankası A.Ş.	18.500.000	2 Ocak 2008	15 Aralık 2014	4,18%
Akbank T.A.Ş.	13.500.000	2 Eylül 2008	15 Aralık 2014	4,10%
Akbank T.A.Ş.	18.000.000	27 Mart 2008	15 Aralık 2014	3,47%

31 Aralık 2008 ve 2007 tarihleri itibarıyla faiz pozisyonu tablosu aşağıdaki gibidir (TL):

		31 Aralık 2008	31 Aralık 2007
Sabit faizli finansal araçlar			
Finansal varlıklar	Vadeli mevduatlar	36.684.594	33.337.514
Finansal yükümlülükler	Banka kredileri döviz	114.066.697	48.780.285
Değişken faizli finansal araçlar			
Finansal yükümlülükler	Banka kredileri döviz	125.505.578	53.040.715

31 Aralık 2008 tarihi itibarıyla değişken faiz oranlı ABD Doları kredilerin faiz oranları, %0,5 artsaydı/azalsaydı ve diğer tüm değişkenler sabit kalsaydı, faiz giderlerinin değişmesi sonucu vergi öncesi kâr/(zarar) 22.623 TL (31 Aralık 2007-34.537 TL) ve aktifleşen finansman maliyeti sebebiyle aktif büyüklüğü 958.450 TL (31 Aralık 2007-521.748 TL) daha düşük/yüksek olacaktı.

AKSA AKRİLİK KİMYA SANAYİİ A.Ş.

31 ARALIK 2008 VE 2007 TARİHLERİNDE SONA EREN YILLARA AİT KONSOLİDE FİNANSAL TABLOLARA İLİŞKİN DİPNOTLAR

iv. Yabancı Para Riski

İşletme, yatırım ve finansal faaliyetlerden doğan dövizli işlemlerin rapor tarihi itibarıyla bakiyeleri aşağıdaki tabloda açıklanmıştır. Yabancı para riski, döviz cinsinden alacak ve borçların sürekli analiz edilmesi suretiyle sınırlandırılmaktadır. Şirket'in 31 Aralık 2008 tarihi itibarı ile net yabancı para fazlası 154.561.600 TL'dir (31 Aralık 2007-139.708.383 TL yabancı para fazlası).

31 Aralık 2008 ve 2007 tarihleri itibarıyla döviz pozisyonu tablosu aşağıdaki gibidir:

	31 Aralık 2008						31 Aralık 2007					
	TL Karşılığı (Fonksiyonel para birimi)	ABD Doları	Avro	SEK	GBP	CHF	TL Karşılığı (Fonksiyonel para birimi)	ABD Doları	Avro	SEK	GBP	CHF
1. Ticari Alacaklar	365.552.177	221.255.836	14.455.800	-	-	-	297.854.059	235.987.164	13.448.608	-	-	-
2a. Parasal Finansal Varlıklar (Kasa, Banka hesapları dahil)	49.713.134	31.838.179	724.093	1.883	6.272	-	28.300.637	23.881.577	274.998	1.995	6.494	-
2b. Parasal Olmayan Finansal Varlıklar	35.745.697	21.770.691	1.318.143	-	-	-	7.590	-	4.438	-	-	-
3. Diğer	912.576	562.270	29.081	-	-	-	964.759	723.842	69.129	-	1.494	-
4. Dönen Varlıklar (1+2+3)	451.923.584	275.426.976	16.527.117	1.883	6.272	-	327.127.045	260.592.583	13.797.173	1.995	7.988	-
5. Ticari Alacaklar	13.115.765	8.672.727	-	-	-	-	-	-	-	-	-	-
6a. Parasal Finansal Varlıklar	-	-	-	-	-	-	-	-	-	-	-	-
6b. Parasal Olmayan Finansal Varlıklar	-	-	-	-	-	-	-	-	-	-	-	-
7. Diğer	-	-	-	-	-	-	-	-	-	-	-	-
8. Duran Varlıklar (5+6+7)	13.115.765	8.672.727	-	-	-	-	-	-	-	-	-	-
9. Toplam Varlıklar (4+8)	465.039.349	284.099.703	16.527.117	1.883	6.272	-	327.127.045	260.592.583	13.797.173	1.995	7.988	-
10. Ticari Borçlar	88.452.490	58.413.541	53.107	-	-	-	100.367.756	85.079.767	458.362	-	4.768	104
11. Finansal Yükümlülükler	100.935.398	66.742.973	-	-	-	-	65.396.720	55.880.304	-	-	-	-
12a. Parasal Olan Diğer Yükümlülükler	-	-	-	-	-	-	-	-	-	-	-	-
12b. Parasal Olmayan Diğer Yükümlülükler	-	-	-	-	-	-	-	-	-	-	-	-
13. Kısa Vadeli Yükümlülükler (10+11+12)	189.387.888	125.156.514	53.107	-	-	-	165.764.476	140.960.071	458.362	-	4.768	104
14. Ticari Borçlar	-	-	-	-	-	-	-	-	-	-	-	-
15. Finansal Yükümlülükler	121.089.861	80.070.000	-	-	-	-	21.650.550	18.500.000	-	-	-	-
16a. Parasal Olan Diğer Yükümlülükler	-	-	-	-	-	-	-	-	-	-	-	-
16b. Parasal Olmayan Diğer Yükümlülükler	-	-	-	-	-	-	3.636	3.107	-	-	-	-
17. Uzun Vadeli Yükümlülükler (14+15+16)	121.089.861	80.070.000	-	-	-	-	21.654.186	18.503.107	-	-	-	-
18. Toplam Yükümlülükler (13+17)	310.477.749	205.226.514	53.107	-	-	-	187.418.662	159.463.178	458.362	-	4.768	104
19. Bilanço Dışı Döviz Cinsinden Türev Araçların Net Varlık/(Yükümlülük) Pozisyonu (19a-19b)	-	-	-	-	-	-	-	-	-	-	-	-
19a. Aktif karakterli bilanço dışı döviz cinsinden türev ürünlerin tutarı	-	-	-	-	-	-	-	-	-	-	-	-
19b. Pasif karakterli bilanço dışı döviz cinsinden türev ürünlerin tutarı	-	-	-	-	-	-	-	-	-	-	-	-
20. Net Yabancı Para Varlık/(Yükümlülük) Pozisyonu (9-18+19)	154.561.600	78.873.189	16.474.010	1.883	6.272	-	139.708.383	101.129.405	13.338.811	1.995	3.220	104
21. Parasal Kalemler Net Yabancı Para Varlık/(Yükümlülük) Pozisyonu (UFRS 7.B23) (=1+2a+5+6a-10-11-12a-14-15-16a)	117.903.327	56.540.228	15.126.786	1.883	6.272	-	138.739.670	100.408.670	13.265.244	1.995	1.726	104
22. Döviz Hedge'i İçin Kullanılan Finansal Araçların Toplam Gerçeğe Uygun Değeri	-	-	-	-	-	-	-	-	-	-	-	-
23. Döviz Varlıklarının Hedge Edilen Kısımının Tutarı	19.902.174	11.780.000	975.000	-	-	-	-	-	-	-	-	-
24. Döviz Yükümlülüklerinin Hedge Edilen Kısımının Tutarı	-	-	-	-	-	-	-	-	-	-	-	-
25. İhracat*	356.984.739	279.212.067	-	-	-	-	382.782.297	294.223.250	-	-	-	-
26. İthalat*	437.571.537	345.182.582	555.702	-	-	53.016	437.863.342	331.074.662	2.327.647	-	5.850	33.200

* İhracat ve ithalat tutarlarının Türk Lirası'na çevrilmesinde ağırlıklı ortalama kurlar esas alınmıştır.

AKSA AKRİLİK KİMYA SANAYİ A.Ş.

31 ARALIK 2008 VE 2007 TARİHLERİNDE SONA EREN YILLARA AİT KONSOLİDE FİNANSAL TABLOLARA İLİŞKİN DİPNOTLAR

31 Aralık 2008 tarihi itibarıyla döviz kuru duyarlılık analizi tablosu aşağıdaki gibidir (TL):

	Kâr/Zarar		Özkaynaklar	
	Yabancı paranın değer kazanması	Yabancı paranın değer kaybetmesi	Yabancı paranın değer kazanması	Yabancı paranın değer kaybetmesi
ABD Doları'nın TL karşısında %10 değişmesi halinde:				
1-ABD Doları net varlık/yükümlülüğü	24.036.978	(24.036.978)	-	-
2-ABD Doları riskinden korunan kısım (-)	(1.781.489)	1.781.489	-	-
3-ABD Doları Net Etki (1+2)	22.255.489	(22.255.489)	-	-
Avro'nun TL karşısında %10 değişmesi halinde:				
4-Avro net varlık/yükümlülüğü	3.526.756	(3.526.756)	-	-
5-Avro riskinden korunan kısım (-)	(208.728)	208.728	-	-
6-Avro Net Etki (4+5)	3.318.028	(3.318.028)	-	-
Diğer döviz kurlarının TL karşısında ortalama %10 değişmesi halinde:				
7-Diğer döviz net varlık/yükümlülüğü	14.117	(14.117)	-	-
8-Diğer döviz kuru riskinden korunan kısım (-)	-	-	-	-
9-Diğer Döviz Varlıkları Net Etki (7+8)	14.117	(14.117)	-	-
TOPLAM (3+6+9)	25.587.634	(25.587.634)	-	-

31 Aralık 2008 tarihi itibarıyla yatırımların finansmanında kullanılan ABD Doları cinsinden kredilerin kuru, TL karşısında %10 değer kazansaydı/kaybetseydi ve diğer tüm değişkenler sabit kalsaydı, aktif büyüklüğü 8.007.000 TL daha yüksek/düşük olacaktı (31 Aralık 2007-1.850.000 TL).

31 Aralık 2007 tarihi itibarıyla döviz kuru duyarlılık analizi tablosu aşağıdaki gibidir (TL):

	Kâr/Zarar		Özkaynaklar	
	Yabancı paranın değer kazanması	Yabancı paranın değer kaybetmesi	Yabancı paranın değer kazanması	Yabancı paranın değer kaybetmesi
ABD Doları'nın TL karşısında %10 değişmesi halinde:				
1-ABD Doları net varlık/yükümlülüğü	13.933.237	(13.933.237)	-	-
2-ABD Doları riskinden korunan kısım (-)	-	-	-	-
3-ABD Doları Net Etki (1+2)	13.933.237	(13.933.237)	-	-
Avro'nun TL karşısında %10 değişmesi halinde:				
4-Avro net varlık/yükümlülüğü	2.281.203	(2.281.203)	-	-
5-Avro riskinden korunan kısım (-)	-	-	-	-
6-Avro Net Etki (4+5)	2.281.203	(2.281.203)	-	-
Diğer döviz kurlarının TL karşısında ortalama %10 değişmesi halinde:				
7-Diğer döviz net varlık/yükümlülüğü	7.837	(7.837)	-	-
8-Diğer döviz kuru riskinden korunan kısım (-)	-	-	-	-
9-Diğer Döviz Varlıkları Net Etki (7+8)	7.837	(7.837)	-	-
TOPLAM (3+6+9)	16.222.277	(16.222.277)	-	-

AKSA AKRİLİK KİMYA SANAYİİ A.Ş.

31 ARALIK 2008 VE 2007 TARİHLERİNDE SONA EREN YILLARA AİT KONSOLİDE FİNANSAL TABLOLARA İLİŞKİN DİPNOTLAR

27. Finansal Araçlar

Ana Ortaklık ve bağlı ortaklıkları, finansal araçların kayıtlı değerlerinin gerçeğe uygun değerlerini yansıttığını düşünmektedir. Gerçeğe uygun değer; herhangi bir finansal aracın, alım satıma istekli iki taraf arasında, muvazaadan arındırılmış olarak el değiştirdiği değer olup, öncelikle ilgili varlığın borsa değeri, borsa değerinin oluşmaması durumunda ise değerlendirme gününde bu tanıma uygun alım satım değeri, gerçeğe uygun değer olarak kabul edilir. Ana Ortaklık ve bağlı ortaklıklarının finansal araçlarla ilgili önemli muhasebe politikaları 2 numaralı "Finansal Tabloların Sunumuna İlişkin Esaslar" (a) "Finansal Araçlar" dipnotunda açıklanmaktadır.

Ana Ortaklık kur riskine karşı korunmak amacıyla vadeli işlemlerden olan Amerikan knock out ters katılımcı forward işlemleri yapmış olup 31 Aralık 2008 tarihi itibarıyla henüz vadesi gelmemiş forward sözleşmelerinin rayiç değeri iç fiyatlamaya modelleri kullanılarak hesaplanmış ve 2.059.724 TL (Dipnot 13) tutarındaki gerçekleşmemiş kur gideri gelir tablosuna yansıtılmıştır (31 Aralık 2007-Yoktur). 31 Aralık 2008 tarihi itibarıyla forward sözleşmelerinin tutarı, vadesi ve hesaplanan gider tahakkukları aşağıdaki gibidir:

Vade Tarihi	Sözleşme Tarihi	Kur	Döviz Cinsi	Tutar	Hesaplanan Gider Tahakkuku (TL)
30 Ocak-30 Mart 2009	25 Mart 2008	2,1100 ≤ ise	Avro	325.000	(30.030)
		1,7000 ≤ ≤2,1100 ise		162.500	
		1,7000 ≥ ise			işlem iptal edilir
7 Ocak-23 Eylül 2009	13 Ağustos 2008	1,3400 ≤ ise	ABD Doları	310.000	(2.029.694)
		1,1400 ≤ ≤1,3400 ise		155.000	
		1,1400 ≥ ise			işlem iptal edilir (2.059.724)

28. Bilanço Tarihinden Sonraki Olaylar

a) 31 Aralık 2008 tarihinde 2.173,19 TL'si olan kıdem tazminatı tavanı 1 Ocak 2009 tarihinden geçerli olmak üzere 2.260,05 TL'sine, 1 Temmuz 2009 tarihinden geçerli olmak üzere 2.365,16 TL'sine yükseltilmiştir (31 Aralık 2007-2.030,19 TL).

b) Aksa Akrilik Kimya Sanayii A.Ş.'nin 15 Ocak 2009 tarihli Yönetim Kurulu kararı uyarınca, Şirket'in satılabilir ürünler arasında elyafların yanı sıra polimerlerin de girebilmesi ve alt yapının daha iyi değerlendirilebilmesini sağlayabilmek üzere katma değerli ürünlerin ürün portföyü içindeki payını arttırmaya yönelik olarak, insan sağlığı, kişisel bakım ürünlerinde, çocuk bezlerinde, kablo yalıtımı uygulamalarında, gıda ambalajlarında, ilaç sektöründe, su tohumu olarak tarım sektöründe yaygın şekilde kullanılmakta olan SAP (Super Absorbant Polimer) üretimi için; laboratuvar araştırmalarının yapılarak reçetelerin oluşturulması, bu reçeteler neticesinde pilot ölçekte ürün üretilmesine, bu ARGE yatırımı için 1.000.000 ABD Doları kaynak ayrılmasına, bu yatırımın 2009 Ocak ayında başlaması ve 2009 yılı sonuna kadar tamamlanmasına ve yatırım ihtiyacının tamamının özkaynaklar ile finanse edilmesine karar verilmiştir.

c) Aksa Akrilik Kimya Sanayii A.Ş.'nin 13 Şubat 2009 tarihli Yönetim Kurulu kararı uyarınca, Şirket'in, mülkiyeti Akenerji Elektrik Üretim A.Ş.'ne ait Yalova ilinde kurulu 70,004-MW gücündeki doğalgaz/nafta yakıtlı kojenerasyon tipindeki üretim tesisinin, mevcut barasına bağlı abonelikler muhafaza edilmek suretiyle, satış yöntemi ile Şirket'e devredilmesine izin verilmiş olup, söz konusu izin ve T.C. Enerji Piyasası Düzenleme Kurumu'nun 07.01.2009 tarihli ve 319 sayılı yazısı ile uygun bulunan üretim lisansı müracaatı kapsamında, Şirket'in mevcut faaliyet konularının yanı sıra elektrik üretimi alanında faaliyet gösterebilmesi için Elektrik Piyasası Kanunu ve Elektrik Piyasası Lisans Yönetmeliği hükümleri uyarınca Şirket'in ana sözleşmesinin Maksat ve Mevzuu başlıklı 3. maddesinin, 'Merkez ve Şubeler' başlıklı 4. maddesinin, 'Sermaye' başlıklı 6. maddesinin, 'Ana Sözleşme Değişikliği' başlıklı 20. maddesinin, 'Kanuni Hükümler' başlıklı 28. maddesinin tadiline ve ana sözleşmeye 'Hisse Senetlerinin Devri' başlıklı 30. maddenin ve 'Birleşme Hükümleri' başlıklı 31. maddenin eklenmesine, ana sözleşme tadili için Enerji Piyasası Düzenleme Kurumu, Sermaye Piyasası Kurumu ve Sanayi ve Ticaret Bakanlığı'ndan izin alınmasına, gerekli izinlerin alınmasını müteakiben ana sözleşme tadilinin genel kurulun onayına sunulmasına karar verilmiştir.

29. Finansal Tabloları Önemli Ölçüde Etkileyen ya da Finansal Tabloların Açık, Yorumlanabilir ve Anlaşılabilir Olması Açısından Açıklanması Gerekli Olan Diğer Hususlar

a) 31 Aralık 2008 tarihi itibarıyla aktif değerlerin toplam sigorta tutarı 24.482.948 TL ve 240.746.823 ABD Doları'dır (31 Aralık 2007-49.834.811 TL ve 201.215.418 ABD Doları).

b) Ana Ortaklık ve bağlı ortaklıklardan Akpa Tekstil İhracat Pazarlama A.Ş.'nin sahip oldukları Akhan Bakım Yönetim Servis Hizmetleri Güvenlik Malzemeleri Tic. A.Ş.'ne ait 33.000 TL nominal değerli 33.000 adet iştirak hissesinin tamamını Kapital Karden Bağımsız Denetim ve Yeminli Mali Müşavirlik A.Ş.'nin (Haziran/2008) Değerleme Raporu uyarınca 399.300 TL bedel ile ortaklarından Akkök Sanayi Yatırım ve Geliştirme A.Ş.'ne devretmişlerdir.

Aksa Akrilik Kimya Sanayi A.Ş.

Miralay Şefik Bey Sokak No: 15 AkHan

Gümüşsuyu 34437 İstanbul/Türkiye

Tel: +90 212 251 45 00 Faks: +90 212 251 45 07