



AKSA

2012 FAALİYET RAPORU

1968'den beri yarınları üretiyoruz...

Zor yıllarda, kısıtlı imkanlarla yola koyulduk. Büyük hayallerle çıktığımız başarı yolunda gurur duyduğumuz geçmişimizi yanımıza alıp hiç durmadan ilerledik ve bugünlere geldik. Yolumuz uzun, güzel yarınlar bizi bekliyor!

AKKÖK

bugüne...



44 yıldır gerek ürettiklerimizle,
gerek ÷lkemize kattığımız deęerle
dünyanın en büyük ve
en verimli akrilik elyaf fabrikası olduk.

**Başarılarımızla Türkiye'nin büyümesine
önemli katkılarda bulunduk.**

Daha güzel yarınlar için üretirken
asla yalnız yürümedik.

Ülkemiz hep yanımızdaydı...



● 1972

● “Aksa sentetik elyaf fabrikasını gezdim, görmeğe, öğrenmeğe çalıştım. Çok memnun ayrıldım. Çok ümitli ayrıldım.”

İsmet İnönü, 2 Haziran 1972



2 Haziran 1972

Bayan İnönü ile beraber Aksoa Sentetik elyaf fabrikasını
gezdirdim, görmeye, öğrenmeye çalıştım.
Çok memnun ayrıldım. Çok ümitli ayrıldım

Çoktan beri aradığımız bulabilemiş bir insanın
mutluluk duyduğum bana hakim idi.

İlk önce ciddi ve büyük bir endüstri teşebbüsü
rast gelmişim. Sonra bu teşebbüs özel teşebbüs ^{ne} eseri
idi. Bilgi edindikçe Takdim ve dikkatim arttı.

Aksoa kurulduğu andan itibaren Ekonomik part.
Çetresi hazırlanarak Ortak pazarda yazılmak ve
kazanmak hedefini gözüne almıştır. Aksoanın sermaye
sahiplerine karşı Tahdit, Tebrik duygularına bana
hakim olmuştur. Aksoa nun her günü başarılı ve
mutlu olsun. İsmet İnönü

● 1984

● “Aksa Akrilik Kimya Sanayii tesislerinde
gördüklerimle iftihar ettim.”

Bülend Ulusu, 12 Nisan 1984



AKSA - Akritik Kimya Sanayi tesislerinde
forduk larimla iftkan ettim. Memleketimiz
ekonomisine esk deęerli katkılarda bulunun
bu fuzel Müessesenin gelişmesinde payı
bulunan teknil ifitiler ile halen burada
çalışanlara tebrük ve takdîrlerimi sunar,
hepsine sağlık ve hayr içinde başarıla-
rının devamını diler, sağı ve sağları
sunarım.

12/Nisan/1984

Bülent Uluoğlu



● **1991**

● “Bugün tekrar inceleme fırsatı bulduğum Aksa fabrikasında gördüğüm etkili işletmecilik ile tesisin ihracata olan katkısı her türlü takdire layıktır.”


Turgut Özal, 23 Mayıs 1991

23 MAYIS 1991

Bu gün tekrar incelemek fırsatını bulduğum
AKSA fabrikasında gördüğüm etkili işletmecilik
ile tesisin ihracata olan katkısı her türlü
tandire layektir.

Yeni yatırımlarla tesisin geliştirilip iç ve
dış talebin karşılanması yolundaki gayretleriniz
diğer benzeri kuruluşlara örnek olacak düzeyde-
dir. Bu yöndeki faaliyetlerinizden kısa zamanda
müspet sonuçlar alınacağına inanıyorum.

Akrilik alanında Dünyanın en modern tek-
nolojisini kullanan bu tesiste gördüklerimden çok
memnun olarak ayrılıyorum. Emeği geçen herkese
teşekkür eder başarılarınızın devamını dilerim.


Turgut ÖZAL
Cumhurbaşkanı



● **1992**

● “Aksa, sanayileşme iddiamızın görkemli kanıtıdır.”

Süleyman Demirel, 22 Ağustos 1992

22/8/1992

"Akso" - Sanayileşme iddiamızın görkemli
kanıdır.


"yapılabiliriz" denilmesini sağlamıştır.

Bütün pürüncü ve yönetindeki görevlileri,
işçileri mühendisleri tebrik ediyorum.

Değerli İshem Raif Düşkök'ü özellikle
kutluyorum.

S. Demirel
Başbakan

Buğün 23. Temmuz 2010
'KARBON ERYAP TESTLERİ'ni açılışını
gürle gerçekleştirirdik. Gerçekten ülkem
adına, milletim adına mutluyum.
Tebrik ediyorum. Başarılarınızın
artarak devamını diliyorum.
Selam ve sevgilerimle


Recep Tayyip ERDOĞAN
BAŞBAKAN



● **2010**

● **“Gerçekten ülkem adına,
milletim adına mutluyum.”**

Recep Tayyip Erdoğan, 23 Temmuz 2010



İÇİNDEKİLER

13 OLAĞAN GENEL KURUL GÜNDEMİ

14 BİR BAKIŞTA AKSA

14 Temel Göstergeler

18 2012'nin Başlıca Gelişmeleri

20 Kısaca Aksa

22 Sermaye ve Ortaklık Yapısı

24 Misyon, Vizyon ve Kurumsal Değerler

26 Kilometre Taşları

28 Kısaca Akkök

30 YÖNETİM KURULU BAŞKANI'NIN MESAJI

34 2012 FAALİYETLERİ

34 Pazarlama ve Satış

35 Yatırımlar

36 Bağışlar ve Sosyal Yardımlar

37 İŞTİRAKLER

37 DowAksa

37 Aksa Egypt

37 Ak-Tops

38 AR-GE FAALİYETLERİ

39 SÜRDÜRÜLEBİLİRLİK

46 KURUMSAL YÖNETİM

46 Yönetim ve Denetim Kurulu

48 Üst Yönetim

49 Bağımsız Yönetim Kurulu Üyelik Beyanı

51 Kurumsal Yönetim İlkeleri Uyum Raporu

60 DÖNEM İÇİ ÖNEMLİ GELİŞMELER

Genel Kurul, Olağanüstü Genel Kurul, Ana Sözleşme Değişiklikleri, Önemli Yönetim Kurulu Kararları, Temettü Dağıtımı, Diğer Önemli Gelişmeler

61 KÂR DAĞITIM POLİTİKASI

62 RİSK YÖNETİMİ

62 BAĞLILIK RAPORU ÖZETİ

63 KÂR DAĞITIM ÖNERİSİ

64 DENETÇİLER RAPORU

65 FİNANSAL BİLGİLER

65 Konsolide Finansal Tablolar ve Bağımsız Denetçi Raporu

AKSA AKRİLİK KİMYA SANAYİİ ANONİM ŞİRKETİ'NİN 2012 YILINA AİT OLAĞAN GENEL KURUL TOPLANTI GÜNDEMİ

1. Açılış ve toplantı başkanlığının oluşturulması,
2. Yönetim Kurulu'nca hazırlanan Yıllık Faaliyet Raporu'nun okunması ve müzakeresi,
3. Denetçi Raporlarının okunması,
4. Finansal Tabloların okunması ve tasdiki,
5. Şirketin 2012 yılı faaliyetlerinden dolayı Yönetim Kurulu Üyeleri'nin ayrı ayrı ibra edilmeleri,
6. Sermaye Piyasası mevzuatı gereğince, Şirket'in Kâr Dağıtım Politikası'nın ve Yönetim Kurulu tarafından hazırlanan Kâr Dağıtım Teklifi'nin Genel Kurul'a ayrı ayrı okunması ve onaya sunulması,
7. Yönetim Kurulu üye sayısının ve görev sürelerinin belirlenmesi, belirlenen üye sayısına göre seçim yapılması, Bağımsız Yönetim Kurulu üyelerinin seçilmesi ve Yönetim Kurulu üyeleri ile Bağımsız Yönetim Kurulu üyelerinin ücretlerinin belirlenmesi,
8. Sermaye Piyasası Kurulu tarafından yayımlanan 'Sermaye Piyasasında Bağımsız Denetim Standartları Hakkında Tebliğ' ve Türk Ticaret Kanunu uyarınca Bağımsız Denetçi seçimi ve Sermaye Piyasası Kurulu tarafından yayımlanan "Sermaye Piyasasında Bağımsız Denetim Standartları Hakkında Tebliğ" uyarınca Yönetim Kurulu tarafından yapılmış olan Bağımsız Denetçi seçiminin onaya sunulması,
9. Enerji Piyasası Düzenleme Kurulu, Sermaye Piyasası Kurulu ile T.C. Gümrük ve Ticaret Bakanlığı'ndan gerekli izinlerin alınmış olması kaydı ile; Şirket Esas Sözleşmesi'nin "Kuruluş" başlıklı 1. Maddesi, "Şirketin Unvanı" başlıklı 2. Maddesi, "Maksat ve Mevzuu" başlıklı 3. Maddesi, "Merkez ve Şubeler" başlıklı 4. Maddesi, "Sermaye" başlıklı 6. Maddesi, "Yönetim Kurulu" başlıklı 7. Maddesi, "Yönetim Kurulu'nun Yetkileri" başlıklı 9. Maddesi, "Şirket'in İnzamı" başlıklı 10. Maddesi, "Denetçiler" başlıklı 11. Maddesi, "Denetçilerin Görev ve Yetkileri" başlıklı 12. Maddesi, "Genel Kurul" başlıklı 13. Maddesi, "Nisap" başlıklı 15. Maddesi, "Toplantıda Komiser Bulundurulması" başlıklı 16. Maddesi, "Oy Hakkı" başlıklı 17. Maddesi, "Vekaleten Temsil" başlıklı 18. Maddesi, "Oy Kullanma Şekli" başlıklı 19. Maddesi, "Ana Sözleşme Değişikliği" başlıklı 20. Maddesi, "Tahvil ve Kâr Zarar Ortaklığı Belgesi İhracı" başlıklı 23. Maddesi, "Kâr Dağıtım ve Yedek Akçeler" başlıklı 25. Maddesi, "Fesih ve İnfisah" başlıklı 26. Maddesi, "Kanuni Hükümler" başlıklı 28. Maddesi'nin tadiline dair tadil tasarısının Genel Kurul'un onayına sunulması,
10. Kanuni Denetçilerin ibrası,
11. Kurumsal Yönetim İlkeleri gereğince Şirket'in, bağış ve yardımlara ilişkin politikasının Genel Kurul'a okunması ve onaya sunulması,
12. Şirket'e ait "Genel Kurul'un Çalışma Esas ve Usulleri Hakkında İç Yönerge"nin Genel Kurul'a okunması ve onaya sunulması,
13. Yönetim hakimiyetini elinde bulunduran pay sahiplerinin, Yönetim Kurulu üyelerinin, üst düzey yöneticilerin ve bunların eş ve ikinci dereceye kadar kan ve sıhrî yakınlarının; şirket veya bağlı ortaklıkları ile çıkar çatışmasına neden olabilecek önemli nitelikte işlem yapmış olmaları ve/veya Şirket'in veya bağlı ortaklıkların işletme konusuna giren ticari iş türünden bir işlemi kendi veya başkası hesabına yapmış olmaları veya aynı tür ticari işlemlerle uğraşan bir başka şirkete sorumluluğu sınırsız ortak sıfatıyla girmiş olması halinde Sermaye Piyasası Kurulu'nun Kurumsal Yönetim İlkeleri gereğince pay sahiplerine bu işlemlere ilişkin bilgi verilmesi ve Yönetim Kurulu üyelerine Türk Ticaret Kanunu'nun 395. ve 396. maddeleri uyarınca izin verilmesi,
14. Sermaye Piyasası Mevzuatı gereğince Şirketimizce 2012 yılında yapılan bağış ve yardımlar ile Sermaye Piyasası Kurulu düzenlemeleri gereğince Şirket'in yaygın ve süreklilik arz eden ilişkili taraf işlemleri hakkında pay sahiplerine bilgi verilmesi,
15. 2012 yılında Şirket'in üçüncü kişiler lehine verdiği teminat, rehin, ipotek ve kefaletler ile Şirket'in elde etmiş olduğu gelir veya menfaatler hakkında pay sahiplerine bilgi verilmesi,
16. Dilekler ve kapanış.

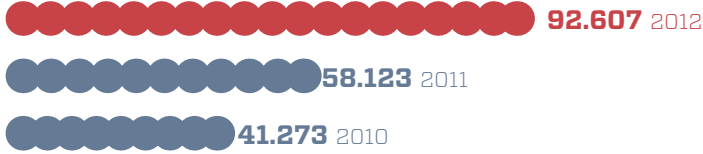
TEMEL GÖSTERGELER

Akrilik elyaf sektöründe köklü birikimi ile Akşa, kalite ve güvenin simgesidir.

Başlıca Finansal Göstergeler

KONSOLİDE ÖZET BİLANÇO	31 Aralık 2011	31 Aralık 2012
	(Bin ABD Doları)	(Bin ABD Doları)
VARLIKLAR	874.882	873.419
Dönen Varlıklar	406.678	388.342
Nakit ve Nakit Benzerleri	45.056	79.363
Ticari Alacaklar	212.450	178.657
Stoklar	101.316	92.525
Diğer Dönen Varlıklar	47.857	37.797
Duran Varlıklar	468.204	485.077
Ticari Alacaklar	569	2.519
Finansal Yatırımlar	733	744
Özkaynak Yöntemine Göre Değerlenen Yatırımlar	-	127.758
Maddi Duran Varlıklar	444.129	346.704
Maddi Olmayan Duran Varlıklar	11.333	2.704
Şerefiye	3.171	3.360
Diğer Duran Varlıklar	8.270	1.287
YÜKÜMLÜLÜKLER	874.882	873.419
Kısa Vadeli Yükümlülükler	229.220	240.994
Finansal Borçlar	91.580	95.589
Ticari Borçlar	133.815	137.141
Dönem Kârı Vergi Yükümlülükleri	195	3.311
Diğer Kısa Vadeli Yükümlülükler	3.630	4.953
Uzun Vadeli Yükümlülükler	195.163	87.759
Finansal Borçlar	169.540	72.437
Türev Finansal Araçlar	2.210	967
Çalışanlara Sağlanan Faydalara İlişkin Karşılıklar	7.528	9.063
Ertelenmiş Vergi Yükümlülüğü	9.096	4.736
Diğer Uzun Vadeli Yükümlülükler	6.788	556
ÖZSERMAYE	450.499	544.665

NET KÂR (Bin ABD Doları)



Aksa, net kârını 2011 yılına göre %59 artırmıştır.

%59

DEĞİŞİM (%)



KAPASİTE KULLANIM ORANI (%)



Aksa 2012 yılını, kapasite kullanım oranında %95 gibi yüksek bir değerle kapatmıştır.

%95

TEMEL GÖSTERGELER

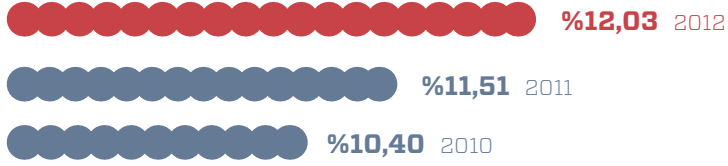
Aksa, operasyonel mükemmeliyet stratejisiyle küresel çapta bir liderdir.

Başlıca Finansal Göstergeler

KONSOLİDE ÖZET GELİR TABLOSU	31 Aralık 2011	31 Aralık 2012
	(Bin ABD Doları)	(Bin ABD Doları)
Net Satışlar	1.003.438	906.841
Faaliyet Kârı	85.147	131.751
FVAÖK	115.479	109.086
Net Kâr	58.123	92.607

FİNANSAL RASYOLAR	31 Aralık 2011	31 Aralık 2012
	(Bin ABD Doları)	(Bin ABD Doları)
Cari Oran	1,77	1,61
Likidite Oranı	1,33	1,23
FVAÖK Kâr Marjı (%)	11,51	12,03
Net Kâr Marjı (%)	5,79	10,21
Yatırılan Sermaye Üzerinden Sağlanan Getiri (ROIC) (%)	6,64	10,60
Özkaynak Kârlılığı (ROE) (%)	12,90	17,00

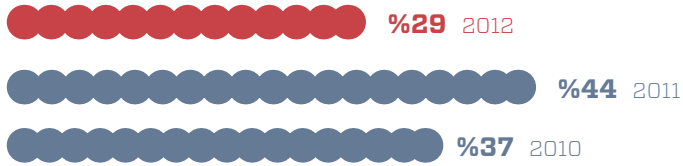
FVAÖK MARJİ



Aksa, FVAÖK marjında üst üste ikinci yılında da artış yakalayarak %12,03 değerine ulaşmıştır.

%12,03

BORÇ / SERMAYE ORANI



Aksa, borçlarının sermayeye olan oranını 2011 yılındaki %44'ten 2012 yılında %29'a indirmiştir.

%29

2012'NİN BAŞLICA GELİŞMELERİ



DowAksa Ortak Girişimi İçin İmzalar Atıldı

Aksa ile "The Dow Chemical Company (NYSE: Dow)" firmasının tamamına sahip olduğu iştiraki Dow Europe Holding B.V. işbirliğinin temeli 20 Aralık 2011'de atılmıştır. Bu tarihte iki şirket, karbon elyaf ve karbon elyaf esashi ürünlerin üretimi ve dünya çapında pazarlanması konulu bir anlaşmaya imza atmıştır. Söz konusu anlaşmanın ardından Aksa'nın 28 Aralık 2011 tarihli Olağanüstü Genel Kurulu'nda, karbon elyaf iş kolunun kısmi bölünme yoluyla ayrı bir şirket olarak yapılması kararı alınmıştır. Böylece Aksa Karbon Elyaf Sanayi A.Ş., münferit bir tüzel kişilik olarak 2 Ocak 2012'de ticaret siciline tescil edilmiş ve yeni kurulan şirketin hisseleri, 29 Haziran 2012 tarihine kadar %99,99 oranında Aksa Akrilik Kimya Sanayii A.Ş.'ye ait kalmıştır.

Aksa, 29 Haziran 2012 tarihinde Dow Europe Holding B.V. ile karbon elyaf, karbon elyaf bazlı ürünlerin üretimi ve dünya çapında pazarlama faaliyetleri yürütecek yeni ortak girişim olan DowAksa İleri Kompozit Malzemeler Sanayi Limited Şirketi (DowAksa Ltd.) için nihai anlaşmayı imzalamıştır. Bu anlaşmayla Aksa Karbon Elyaf Sanayi A.Ş.'nin hisselerinin tamamı, Dow Europe Holding B.V. ile Hollanda'da kurulan DowAksa Advanced Composites Holdings BV'ye (DowAksa Holdings) devredilmiştir.

Kendi faaliyet gelirleri ve dış finansmandan gelecek nakit akışı yoluyla büyümesi planlanan ortak girişimde, Aksa ve Dow %50'lik hisseye sahiptir. Uluslararası ölçekli bir ortaklık niteliğindeki bu ortak girişimin üçüncü parti yatırımlarını da içeren tüm yatırımının beş yıl içinde 1 milyar ABD dolarına ulaşması beklenmektedir.



Yaklaşık 1.000 kişilik istihdam olanağı yaratması öngörülen DowAksa, küresel çapta gelişen enerji, taşımacılık, altyapı alanlarında rekabeti artıran entegre çözümlere ağırlık vermeyi planlamaktadır. Ortak girişim, hızla büyüyen karbon elyaf kompozit endüstrisine zengin ürün çeşitliliği sunmayı amaçlamaktadır. Ayrıca toplam maliyetlerin düşürülmesine yönelik çözümler geliştirerek karbon elyaf ve türevi ürünlerin kullanıldığı hedef sektörlerde daha geniş bir uygulama alanı yaratmayı planlamaktadır. Bu sayede tüm ürün zincirindeki toplam maliyetlerle tasarruf edilecektir.



Enerji Santralinin İlk Fazı Devreye Alındı

Mart ayında, Aksa'nın 100 MW elektrik üretim kapasitesine sahip, iki faz halinde devreye girecek olan kömür ve doğal gaz çift yakıtlı enerji santraline ilişkin deneme izni, İşyeri Açma ve Çalışma Ruhsatlarına İlişkin Yönetmeliğin 20. maddesi gereğince alınmıştır. Aynı zamanda, tesisin birinci fazının geçici kabulü Enerji ve Tabii Kaynaklar Bakanlığı tarafından yapılmış ve birinci faz bu izinleri takiben devreye alınmıştır.



Ar-Ge Merkezi'nin yürütmekte olduğu TÜBİTAK-TEYDEB destekli iki proje, 2012'nin öne çıkan Ar-Ge faaliyetleri arasındadır. Ar-Ge Merkezi yeni ürün geliştirmeye yönelik gerçekleştirilen bir proje için Avrupa çapındaki Ar-Ge teşviklerinden biri olan Eurostars programına kabul edilmiştir. Bu başvuru için İsviçre, Avusturya ve Türkiye'den bir başka firmayla dördümlü konsorsiyum oluşturulmuştur. Ayrıca 2012 yılında Bilim, Sanayi ve Teknoloji Bakanlığının SANTEZ desteklerinden faydalanabilmeyi amaçlayan iki yeni projesi kabul edilmiştir.



Fuarlara Katılım ve Ar-Ge Çalışmaları

Aksa, her yıl yurt içi ve yurt dışında birçok fuara katılarak akrilik elyaf ve kimya sektöründe gerçekleşen gelişmeleri izlemektedir. 2012 yılında da başta kimya, biyoteknoloji ve çevre endüstrilerini bir araya getiren Achema fuarında ve yurt içinde yapılan tekstil ve kimya sektörlerine yönelik birçok fuarda katılımcı olarak yer almıştır. Şirket, aynı zamanda BUTEKOM (Bursa Tekstil Konfeksiyon Ar-Ge Merkezi) ve TİM'in (Türkiye İhracatçılar Meclisi) teknik akrilik elyafların gelişimlerini tanıtmak amacıyla düzenlediği seminerlerde ve Türkiye'deki çeşitli üniversitelerde davetli konuşmacı olarak deneyimlerini ve sektördeki gelişmeleri paylaşmıştır.



KISACA AKSA

Aksa, yarattığı işgücü ve verimlilikle ülke ekonomisine destek olmayı sürdürmektedir.



Bir Akkök Şirketler Grubu kuruluşu olan Akxa Akrilik Kimya Sanayii A.Ş. 21 Kasım 1968 tarihinde %100 Türk sermayesiyle kurulmuştur. Ana faaliyet konusu akrilik esaslı tow, tops ve elyaf üretimi olan Şirket, 1971 yılında Yalova'daki fabrikasında 5.000 ton/yıl kapasiteyle üretime başlamıştır. Sürekli gelişim ve ilerleme odaklı yaklaşımıyla zaman içinde 308.000 ton/yıl üretim kapasitesine ulaşan Akxa, Türkiye'nin tek yerel akrilik elyaf üreticisidir. Şirket ilk kez 1977 yılında dış pazara açılmıştır.

Faaliyet konuları arasında elektrik ve buhar üretimi de bulunan Akxa'nın 142,5 MWe kapasiteli enerji üretim lisansı bulunmaktadır.

Şirket, 2012 yılında karbon elyaf üretimini %50 müşterek yönetime tabi ortaklığı olan DowAkxa Ltd.'ye devretmiştir. Karbon elyaf üretimi DowAkxa Advanced Composites Holdings BV'nin %100 iştiraki olan DowAkxa çatısı altında 3.500 ton/yıl kapasiteyle devam etmektedir.



Aksa'nın sürekli yükselen başarı grafiğinin temeli, yüksek kapasitesinin yanı sıra operasyonel verimliliğe verdiği önceliktir. Tüm iş süreçlerinde kalıcı stratejilere önem veren Aksa, bu sayede geleceğe güvenle bakmaktadır.

KISACA AKSA

Aksa, paydaşları için daima kârlı bir yatırım olmak hedefindedir.

Sermaye ve Ortaklık Yapısı

Aksa, 2499 sayılı Kanun hükümlerine göre kayıtlı sermaye sistemini kabul etmektedir. Söz konusu sisteme geçişini Sermaye Piyasası Kurulu'nun 20 Şubat 1992 tarih ve 90 sayılı izniyle gerçekleştirmiştir. Kayıtlı sermayesi 425.000.000 TL ve ödenmiş sermayesi 185.000.000 TL olan Şirket'in %100'ünü temsil eden hisse senetleri İMKB'ye kotedir.

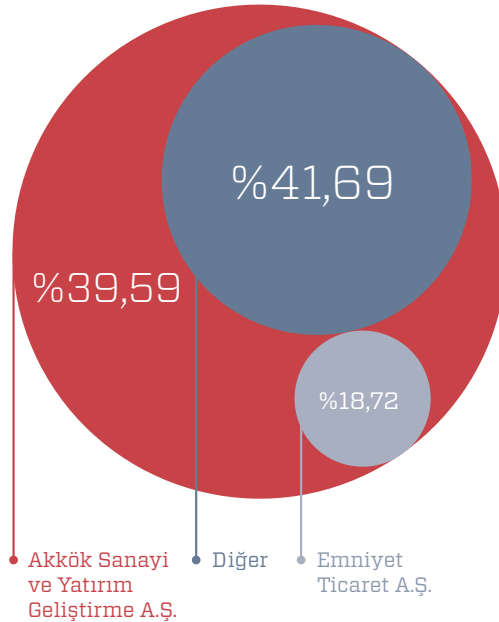
Aksa, 2009 yılında sermaye artırımında bulunarak 110.000.000 TL olan sermayesini 185.000.000 TL'ye çıkartmıştır. Sermaye tutarındaki 75.000.000 TL'lik artışın 60.000.000 TL'si sermaye enflasyon düzeltmesi farklarından, 15.000.000 TL'si 2008 yılı kârından ayrılan birinci temettünün sermayeye eklenmesiyle karşılanmıştır. Şirket bu artan sermayeye karşılık gelen hisse senedi ihraç etmiş; tahvil ve finansman bonusu ihraç edilmemiştir.

Şirket'in hisselerini elinde bulunduran hissedarlar ve hisse oranları tablodaki gibidir.

Sermaye ve Ortaklık Yapısı

Hissedar	Payı (%)	Değer (TL)
Akkök Sanayi ve Yatırım Geliştirme A.Ş.	39,59	73.237.497
Emniyet Ticaret A.Ş.	18,72	34.638.843
Diğer ^(*)	41,69	77.123.660
Toplam	100,00	185.000.000

(*) 31 Aralık 2012 tarihi itibarıyla Aksa hisselerinin %37,27'lik kısmı İMKB'de fiili dolaşımdadır.



İştirakler

İştirak Unvanı	Ülke	Faaliyet Konusu	İştirak Tutarı ⁽¹⁾	İştirak (%)	Temettü Tutarı		
					2010	2011	2012
Akpa Tekstil İhracat Pazarlama A.Ş.	Türkiye	Dış Ticaret	2.226.133	13,47	202.846	487.406	551.394
<hr/>							
Bağlı Ortaklık Unvanı	Ülke	Faaliyet Konusu	İştirak Tutarı ⁽¹⁾	İştirak (%)	Temettü Tutarı		
					2010	2011	2012
Fitco BV.	Hollanda	Dış Yatırım	7.754.136	100,00	-	-	-
Ak-Tops Tekstil Sanayi A.Ş.	Türkiye	Tekstil	15.450.000	60,00	2.321.438	2.202.206	2.803.404
<hr/>							
Müşterek Yönetime Tabi Ortaklık Unvanı	Ülke	Faaliyet Konusu	İştirak Tutarı ⁽¹⁾	İştirak (%)	Temettü Tutarı		
					2010	2011	2012
DowAksa Advanced Composites Holding BV. ⁽¹⁾	Hollanda	Dış Yatırım	308.458.145	50,00	-	-	-

⁽¹⁾ Vergi Usul Kanunu'na baz olan defterlerde yer alan tutarlardan oluşmaktadır.

⁽¹⁾ 5 Haziran 2012 tarihinde %100 iştirak olarak satın alma yoluyla elde edilen Şirket'in %50 hissesi 29 Haziran 2012 tarihinde Dow Europe Holdings BV'ye devredilmiştir.

Aksa Akrilik Kimya Sanayii A.Ş. (2012)

Piyasa Değeri	951 milyon TL
Halka Açıklık Oranı	%41,69
İMKB'de İşlem Gören Oran	%37,27
Yabancı Yatırımcı Payı ⁽¹⁾	%13,92

⁽¹⁾ İMKB'de işlem gören hisseler içindeki yabancı yatırımcı payını göstermektedir.

Misyon

Dünya akrilik bazlı tekstil ve teknik elyaf sektöründe, verimli ve çevreyle uyumlu çalışan, iş sağlığı ve güvenliğine önem veren, yenilikçi ve müşteri odaklı yaklaşımıyla ilk tercih edilen üretici olmak

Vizyon

Operasyonel mükemmeliyeti en yüksek düzeye taşımak amacı ile teknolojimize yatırım yapmak ve akrilik elyaf için sürdürülebilir, kârlı, yeni kullanım alanları yaratmak

Kurumsal Değerler

İş Ahlakımız

Etik değerlere uyarız; etik değerlere uyan kişiler ve firmalar ile çalışmayı tercih ederiz.

Müşteri Odaklılık

Müşterilerimizin memnuniyetini, müşterilerimize değer yaratan yeni ürünler ve hizmet ile sağlarız. Kalite, servis, üretilebilirlik, fiyat ve teslim konularında en iyi olmak hedefimizdir.

Takım Çalışması ve İşbirliği

Takım içinde uyum, dayanışma ve işbirliğine önem veririz.

Yaratıcılık ve Yenilikçilik

Müşterilerimizin değişen ihtiyaçlarını karşılamak üzere işimizin her alanında, tüm süreçlerimizde yaratıcılık ve yenilikçiliği ön planda tutarız.

Sağlık, Emniyet, Çevre

Çevremiz, iş yerimiz, ürünlerimiz ve tüm üretim süreçlerimiz, emniyet ve çevre konularındaki mükemmeliyetçi yaklaşımlarımızı ve uygulamalarımızı yansıtır. İş sağlığı ve güvenliğini, tasarımdan başlayarak satış sonrası servise kadar tüm çalışmalarımızda en öncelikli konu olarak ele alırız.

Sürekli Öğrenme ve Gelişim

Çalışanlarımız yaratma ve ilerleme gücümüzdür. Çalışanlarımızın katılımına, yetkilendirilmesine ve ekip çalışmasına önem veririz. Sürekli öğrenir ve geliştirebiliriz.

KISACA AKSA

Aksa, geniş vizyonu ve öngörülü adımları sayesinde sürdürülebilir kârlılık stratejileri oluşturmaktadır.

Kilometre Taşları

60lar

1968

• Aksa, Türkiye'nin akrilik elyaf ihtiyacını karşılamak üzere kurulmuştur.

1969

• İtalyan akrilik elyaf üreticisi Chatillon (bugünkü Montefibre) ile lisans anlaşması yapılarak Monsanto teknolojisi alınmıştır. Yalova'da fabrika inşaatı ve montajına başlanmıştır.

70ler

1971

• Fabrika, 5.000 ton/yıl kapasite ile kesik elyaf ve tops üretecek şekilde devreye alınmıştır.

1974

• İlk kapasite artışı yapılmıştır.

1976

• Dört büyük makine ve buna bağlı yeni üniteler devreye alınarak kapasite 35.000 ton/yıl'a çıkartılmıştır. Aynı zamanda kendi elektriğini üretecek iki adet buhar türbini kurulmuştur.

1977

• Elyaf ve tops ürününe ek olarak paket tov satışına başlanmıştır. AKSA® ürünüyle ilk defa dış pazarlara açılan Şirket, İtalya'ya ilk ihracatı gerçekleştirmiştir.

1978

• Chatillon ile olan teknik yardım anlaşması sona ermiştir.
• Aksa, bağımsız yabancı danışmanlardan da destek alarak kendi teknolojisini geliştirmeye başlamıştır.

80ler

1982

• Türkiye'de ilk olan Online Kontrol Sistemi kurularak bütün süreç, merkezi bir kontrol odasından (GÖZ) kontrol edilmeye başlanmıştır.

1985

• Jel boyama teknolojisi geliştirilmiş ve renkli tov üretimine başlanmıştır.

1986

• Akrilik elyaf üretim kapasitesi 116.000 ton/yıl'a ulaşmıştır.

90lar

1991

- Türkiye'de ilk CCE buhar üretimini gerçekleştirmiştir.

1992

- Polimer araştırmaları ve ürün geliştirme faaliyetleri için Pilot Tesis ve Ar-Ge Laboratuvarı kurulmuştur.

1997

- Mikroelyaf üretimi gerçekleştirilmiştir. Aynı dönemde pamuk tipi iplik üretiminin başlıca girdisi olan open-end (OE) tipi elyaf da piyasaya sürülmüştür.
- Akrilik elyaf üretiminde 190.000 ton/yıl kapasiteye ulaşılmıştır.

2000ler

2000

- Dış mekânlarda kullanılmak üzere outdoor tipi elyaf üretimi başlamıştır.
- Aksa, atık su arıtmada en ileri teknoloji olan Deep Tank sistemiyle biyolojik arıtmaya geçerek Türkiye'de bir ilke imza atmıştır.

2002

- 1992 yılında kurulan Pilot Tesis ve Ar-Ge Laboratuvarı'nın yenilenmesiyle yeni ürün geliştirme çalışmalarını ivme kazanmıştır.

2004

- Mevcut pilot tesislere ek olarak kurulan tekstil pilot tesisiyle, Aksa müşterilerinin elyaf sonrası süreçlerde daha verimli bir hizmet alabilmeleri hedeflenmiştir.

2006

- Karbon elyaf üretmek üzere yatırımlara ve Ar-Ge çalışmalarına başlanmıştır.

2007

- Akrilik elyaf üretim kapasitesi 308.000 ton/yıl'a ulaşmıştır.
- Aksa, teknoloji geliştirmede gösterdiği performansla dünyanın herhangi bir yerinde yeni bir akrilik elyaf üretim tesisi kurabilecek ya da teknoloji lisansı satabilecek konuma gelmiştir.

2008

- Pilot ölçekli karbon elyaf üretimine başlanmıştır.
- Ulusal Kalite Büyük Ödülü alınmıştır.

2009

- Aksa, 1.500 ton/yıl kapasiteli karbon elyaf üretim hattını devreye alarak sektöre hammadde sağlayan ilk Türk şirketi olmuştur. Bu üretim hattıyla Aksa, dünya karbon elyaf üreticileri arasında dokuzuncu sırada yerini almıştır.
- Bilim, Sanayi ve Teknoloji Bakanlığı tarafından tescilli Aksa Ar-Ge Merkezi kimliği alınmıştır.
- Mevcut enerji santraline ek olarak Yalova'daki fabrika sahasında kurulacak 100 MW elektrik ve 350 ton/saat buhar üretim kapasiteli yeni bir santral için yatırım kararı verilmiştir.

2010 ve sonrası

2010

- Karbon elyaf sektöründe %10 pazar payı hedefi doğrultusunda, ikinci karbon elyaf hattının kurulmasına karar verilmiştir.

2011

- Karbon elyaf iş kolunun kısmi bölünmesi suretiyle yeni bir şirket kurulmasına karar verilmiştir.
- Aksa ve The Dow Chemical Company arasında karbon elyaf ve karbon elyaf esaslı ürünlerin üretimi ve pazarlanması konusunda ortak girişim için ön anlaşma imzalanmıştır.

2012

- 2 Ocak 2012 tarihinde karbon elyaf iş birimi kısmi bölünme yoluyla münferit bir şirket haline gelmiş ve Aksa'nın %100 oranında bağlı ortaklığı olarak Aksa Karbon Elyaf San. A.Ş. adı altında teşkilatlanmıştır.
- 29 Haziran 2012 tarihinde Aksa ile DowEurope'un %50-%50 oranında ortak olduğu DowAksa Ltd. kurulmuştur.
- Enerji santrali yatırımının birinci fazı tamamlanmış ve devreye alınmıştır.

KISACA AKKÖK

Akkök Grubu, girdiği her alanda fark yaratan yenilikçi bakış açısına, güven veren birikime ve finansal güce sahiptir.

Akkök Şirketler Grubu

KİMYA

Aksa Akrilik Kimya San. A.Ş.
Ak-Kim Kimya San. ve Tic. A.Ş.
DowAksa İleri Kompozit
Malzemeler Sanayi Ltd. Şti.

ENERJİ

Akenerji Elektrik Üretim A.Ş.
Egemer Elektrik Üretim A.Ş.
Sedaş Sakarya Elektrik
Dağıtım A.Ş.

GAYRİMENKUL

Akiş Gayrimenkul Yatırımı A.Ş.
Akmerkez Gayrimenkul Yatırım
Ortaklığı A.Ş.
Ak Turizm ve Dış Ticaret A.Ş.
SAF Gayrimenkul Yatırım
Ortaklığı A.Ş.

TEKSTİL

Ak-Tops Tekstil Sanayi A.Ş.
Aksa Egypt Acrylic Fiber
Industry S.A.E.

HİZMETLER

Akport Tekirdağ Liman
İşletmesi A.Ş.
Akmerkez Lokantacılık
Gıda Sanayi ve Ticaret A.Ş.
Ak-Pa Tekstil İhracat
Pazarlama A.Ş.
Aktek Bilgi İletişim Teknolojisi
Sanayi ve Ticaret A.Ş.
Dinkal Sigorta Acenteliği A.Ş.

Akkök Şirketler Grubu, 1952 yılında merhum Raif Dinçkök tarafından kurulmuştur. Bugün, biri yurt dışında olmak üzere 17 ticaret ve sanayi şirketinin yanı sıra farklı sektörlerde toplam 18 üretim tesisiyle kimya, enerji ve gayrimenkul alanlarında faaliyet göstermektedir. Grup, yer aldığı tüm sektörlerde küresel rekabet koşullarını ve ekonomik gelişmeleri yakından izlemektedir.

308.000 ton/yıl kurulu kapasitesiyle dünyanın en büyük akrilik elyaf üreticisi olan Aksa, beş kıtaya yayılan 50'den fazla ülkenin, tekstil ve endüstriyel tekstil sanayisine hizmet vermektedir. Şirket, akrilik elyaf üretiminde dünya pazarının %14'ünü karışılmaktadır. Aksa, Ar-Ge yatırımları ve yenilikçi yaklaşımıyla karbon elyaf üretimini ve teknolojisini hayata geçirmiştir. Karbon elyaf, Türkiye'de 21. yüzyılın en önemli hammaddelerinden biri olarak kabul edilmektedir.

DowAksa İleri Kompozit Malzemeler Sanayi Limited Şirketi 2012 yılında, Aksa Akrilik Kimya Sanayii A.Ş. ve The Dow Chemical Company arasında eşit ortaklığa dayanan yeni bir ortak girişim neticesinde kurulmuştur. Söz konusu ortak girişimin sonucu olarak, karbon elyaf ve karbon elyaf bazı ürünlerin üretimi ile dünya çapında pazarlanması konusunda işbirliği başlamıştır.

DowAksa, bilimden aldığı gücü birinci sınıf üretim yetenekleri ve teknik uzmanlığıyla birleştirerek Türkiye'de ve dünyada önemli değişimlere imza atmayı planlamaktadır. Rüzgâr türbinlerinin enerji üretiminin artırılması, otomobillerdeki yakıt tüketiminin azaltılması, altyapı çalışmaları, yapıların güçlendirilerek ömürlerinin uzatılması, bu yeni ortak girişimin eğileceği öncelikli konular arasındadır. Böylece DowAksa, dünyanın karşı karşıya olduğu en önemli sorunlara yenilikçi çözümler getirecektir.

Yıllık 600 bin tonluk üretim kapasitesine sahip tesislerinde 500'ü aşkın farklı kimyasal maddenin üretimini gerçekleştiren Ak-Kim, geniş ürün yelpazesıyla başta tekstil, metal, gıda, temizlik, su arıtma, korozyon ve kışır önleme, kâğıt endüstrisi, ilaç ve inşaat olmak üzere farklı sanayi gruplarına hitap etmektedir.

Rakiplerinin üretim tesislerinin bulunduğu ülkelerde de ürünlerini satabilecek güce sahip olan Ak-Kim, dünya devleriyle yarıştığı uluslararası pazarlarda müşteri odaklı ürünleriyle rekabet üstünlüğünü korumaktadır. Şirket yurt dışında beş kıtada, yaklaşık 55 ülkeye yayılmış olan ihracatının yarısını AB ülkelerine, geri kalan kısmını da Pakistan, İsrail, İran, ABD, Kanada ve Kore gibi ülkelere yapmaktadır.

Ak-Kim, sahip olduğu know-how ve teknolojileri 2002 yılından bu yana yurt dışındaki firmalara satmakta ve mühendislik çalışmalarından anahtar teslimi taahhütlere kadar farklı birçok hizmet gerçekleştirmektedir.

Türkiye'nin ilk özel sektör elektrik üretim şirketlerinden biri olan Akenerji, 1989 yılında faaliyete geçmiş ve 2009 yılında Akkök-CEZ arasında eşit katımlı bir stratejik ortaklığa dönüşmüştür. Elektrik üretiminde 23 yıllık deneyime sahip olan Akenerji, 2012 yılında devreye alınan Feke I, Himmethli ve Gökkaya santralleri ile toplam kurulu gücünü 746 MW'a, toplam içindeki yenilenebilir enerji payını da %52'ye yükseltmiştir.

Yenilenebilir enerji alanındaki yatırımlarına hız kesmeden devam eden Akenerji, 198 MW kurulu güce sahip ve Erzincan ilinde kurulması planlanan Kemah Hidroelektrik Santrali'nin projelendirme çalışmalarına devam etmektedir. Buna ek olarak inşaatına 2011 yılsonunda başlanan ve yatırımı devam eden 900 MW kapasiteli Egemer Doğal Gaz Santrali tamamlandığında Akenerji, yıllık yaklaşık 7 milyar kWh elektrik üretecek ve Türkiye'nin ihtiyacı olan enerjinin yaklaşık %2,6'sını tek başına karşılayabilecektir. Santralin 2014'ün üçüncü çeyreğinde tamamlanması planlanmaktadır.

Akiş, Akbatı Alışveriş ve Yaşam Merkezi, Akbatı Residences, Akbatı Beyaz Kule, Akkoza (1. ve 2. Faz) ve Akasya projeleriyle sektördeki büyümesine devam etmektedir. Akiş, Gayrimenkul Yatırım Ortaklığı olarak değişen yeni yapısıyla sektördeki faaliyetlerini sürdürmektedir. Akiş GYO, bulunduğu çevreye değer katan yenilikçi yaklaşımlarıyla sektörde saygın projelere imza atmaktadır.



Açıklık ve hesap verebilirlik, Akkök Şirketler Grubu'nun başta çalışanları, müşterileri, tedarikçileri ve hissedarları olmak üzere tüm sosyal paydaşlarıyla kurduğu ilişkilerde koruduğu temel ilkelere. Bu doğrultuda, 2007 yılında Birleşmiş Milletler Küresel İlkeler Sözleşmesi'ni imzalamıştır.

SAF GYO ve kurulduğu günden bu yana Türkiye gayrimenkul sektöründe ayrıcalıklı bir konuma sahip olan Akmerkez de Akkök Şirketler Grubu'nun gayrimenkul sektöründeki önemli başarılarının kanıtıdır.

Açıklık ve hesap verebilirlik, Akkök Şirketler Grubu'nun başta çalışanları, müşterileri, tedarikçileri ve hissedarları olmak üzere tüm sosyal paydaşlarıyla kurduğu ilişkilerde koruduğu temel ilkelere. Bu doğrultuda, 2007

yılında Birleşmiş Milletler Küresel İlkeler Sözleşmesi'ni imzalamıştır. Grup bünyesindeki tüm şirketler, çeşitli sektörlerde gösterdikleri faaliyetlerinde finansal alandaki yükümlülüklerine ek olarak, kurumsal bir yurttaşın beklenen sosyal, çevresel ve ekonomik sorumluluklarının bilinciyle hareket etmektedir.

YÖNETİM KURULU BAŞKANI'NIN MESAJI

Operasyonel verimliliğimiz, sürdürülebilir kârlılığımız ve liderlik vizyonumuzla dünya çapında başarılarla imza atmaya devam edeceğiz.

Değerli Hissedarlarımız,

Avro bölgesinde başlayıp dünya geneline yayılan küresel ekonomik kriz, 2012 yılında da etkilerini sürdürmüştür. Avrupa ülkelerindeki iyileşme çabalarına rağmen makro göstergelerdeki olumlu grafik hız kaybetmektedir. Ekonomide süregelen çalkantılar artık gelişmekte olan ülkelere de zarar vermeye başlamıştır. Uluslararası Para Fonu (IMF) küresel ekonomideki büyümenin zayıfladığına işaret ederek büyüme tahminlerini aşağı çekmiştir. Ekim ayında yayımlanan IMF Dünya Ekonomik Görünüm Raporu'na göre 2013 yılında ortalama büyüme beklentisi, gelişmiş ekonomiler için %1,5 seviyelerinde kalırken, gelişmekte olan ülkeler için öngörülen seviye %5,6 olmuştur.

Yılın üçüncü çeyreğinde %0,1 küçülen Avro bölgesi ekonomisi, yeni yılın ilk ayları için durgunluk işaretleri vermeye başlamıştır. Akademisyenler tarafından yapılan tahminlerin ışığında, küresel anlamda rekor rakamlara ulaşan devlet borç stoklarının normal seviyelere dönmesi önümüzdeki 10 yıl içinde gerçekleşebilecektir.

Bu veriler ışığında Türkiye ekonomisine baktığımızda, dünyadaki dalgalanmalardan ve dış şoklardan kolayca etkilenmeyen güçlü bir mali disiplin görmekteyiz. 2013-2017 yılları arasında Hükümet tarafından öngörülen ekonomik büyüme ortalama %5,2 oranındadır. Borç dinamikleri açısından olumlu bir tablo çizen ülkemizde, AB tanımlı borç stokunun GSYH'ya oranı %39 seviyesindedir. Öte yandan cari açığa azalış görünümüne birlikte, 2013'te cari açığın GSYH'ya oranının %7'nin üzerinde olması beklenmektedir. 2012 yılı bütçe açığı GSYH'nın %1,5'i oranında gerçekleşmiştir. İşsizlik verilerine baktığımızda ise Türkiye İstatistik Kurumu'nun açıkladığı verilere göre 2012'nin Eylül ayında geçtiğimiz yılın aynı ayına oranla 0,4 puan azalarak %8,8'e geldiğini görmekteyiz.

Türkiye taşıdığı olumlu büyüme potansiyelinin etkisiyle uluslararası derecelendirme kuruluşu Fitch'in dikkatini çekmiş ve kredi notunu "yatırım yapılabilir" seviyeye yükseltmiştir. Bu gelişme, dalgalanmalar yaşayan dünya ekonomisinde Türkiye'nin istikrarlı ve güvenli duruşunun ispatıdır. Bu gelişmeyle birlikte önümüzdeki

dönemde ülkemize büyük ölçekli, dış kaynaklı doğrudan yatırımların gelmesi tahmin edilmektedir. Aynı zamanda, Fitch'in bu öngörülü kararının diğer değerlendirme kuruluşlarını da harekete geçirmesini beklemekteyiz.

Türkiye'nin karşı karşıya bulunduğu temel sorunların başında, enerji konusunda halen dışa bağımlı bir konumda olması ve bunun bir uzantısı olarak ortaya çıkan cari açık problemi gelmektedir. Bunun yanında katma değeri yüksek endüstrilerde gereğince yer almamamız, inovasyon ve Ar-Ge endekslerinde geri planda

Aksa, yılsonu itibarıyla %95 oranında kapasite kullanımı gerçekleştirmiştir.

%95



YÖNETİM KURULU BAŞKANI'NIN MESAJI

Aksa 2012 yılında da %14'lük pazar payını korumuştur.

%14

kalmamız da üzerinde hassasiyetle durulması gereken konulardır. Bu anlamda, 2013 yılının sonraki yıllara da yayılan iyileştirme ve atılım hamleleriyle dolu bir yıl olmasını umut ediyoruz. Ekonominin lokomotif güçlerinden biri olan sanayimizin, hükümet politikalarıyla da desteklenerek küresel piyasalardaki rekabet gücünün artacağına inanıyoruz.

2012 yılında Aksa, sürdürülebilir kârlılık ve operasyonel mükemmeliyet stratejilerinin bir sonucu olarak dünya piyasalarındaki lider konumunu korumuştur. Şirketimiz, yılsonu itibarıyla %95 oranında kapasite kullanımı gerçekleştirmiştir.

Aksa'nın sürekli yükselen başarı grafiğinin temeli, yüksek kapasitesinin yanı sıra operasyonel verimliliğe verdiği önceliklidir. Tüm iş süreçlerinde kalıcı stratejilere önem veren Şirketimiz, bu sayede geleceğe güvenle bakmaktadır.

Sürdürülebilirlik felsefemiz çerçevesinde son iki yıldır bakım, tutum, idame ve modernizasyon projelerine ağırlık vermekteyiz. Ölçek ekonomisi uygulamamızda, enerji tasarrufu ve iyileştirme politikalarını içeren Enerji Yönetim Sistemimiz önemli bir girdi oluşturmaktadır. Bu amaç doğrultusunda yapılan enerji santrali yatırımımızın birinci fazı 2012 yılında tamamlanmış ve devreye alınmıştır. İkinci fazın 2013 yılının ilk yarısında hayata geçirilmesi öngörülmektedir. Söz konusu enerji santrali nihai enerji üretim kapasitesi 100 MW elektrik ve 350 ton/saat buhardır.

Şirketimiz için 2012'nin en önemli gelişmelerinden biri de, karbon elyaf, karbon elyaf bazı ürünlerin üretimi ve pazarlanmasının Aksa bünyesinden tamamen ayrılmış olmasıdır. 29 Haziran 2012 tarihinde ise Dow Europe Holding B.V. ile imzaladığımız anlaşma sonucunda, yeni ortak girişim DowAksa Ltd.'nin temelleri atılmıştır. Aksa ve Dow %50'lik hisseye sahip olacağı bu yeni ortaklıkla birlikte küresel çapta bir kimya devi olan Dow Chemicals ile dünyanın ilk üç büyük karbon elyaf

2012 yılında Aksa, sürdürülebilir kârlılık ve operasyonel mükemmeliyet stratejilerinin bir sonucu olarak dünya piyasalarındaki lider konumunu korumuştur.

ve türevleri üreticisi olma hedefiyle yola çıkmış bulunuyoruz. DowAksa ortaklığı, bundan böyle Hollanda'da kurulu bir şirketin çatısı altında, dünya ölçeğinde pazarlama ve üretim faaliyetleriyle sektörde yerini alacaktır.

2012 finansal anlamda Aksa için başarılı sonuçların elde edildiği bir yıl olmuştur. Karbon Elyaf operasyonlarının Aksa bünyesinden ayrıştırılması ve sonrasında DowAksa adıyla müşterek yönetime tabi bir ortaklık yapısı kurulması sürecindeki bağlı ortaklık hisse devri kârının da katkısıyla net kârımız %59 oranında artmıştır. Aksa, bu seneye özgü olan ortaklık devri kârının etkisinden ayrı bakacak olduğumuzda, FVAÖK (faiz vergi amortisman öncesi kâr) marjını 2011 yılından sonra bu sene de artırmayı ve %12,03 seviyesine getirmeyi başarmıştır. Hem geleneksel akrilik elyaf satış faaliyetlerimizin hem de karbon elyaf alanında kurduğumuz ortaklığın olumlu etkileri yılsonu net kâr tutarında görülebilmektedir.

Ar-Ge Merkezimiz, geliştirdiği yeni ürünlerin yanı sıra mevcut kaynaklardan en yüksek verimi elde etme odaklı yaklaşımıyla sürdürülebilir büyümemizin en büyük destekçisidir. TÜBİTAK-TEYDEB destekli projelerimiz, 2012 yılında öne çıkan Ar-Ge faaliyetlerimiz arasındadır. Operasyonel mükemmeliyet hedefi çerçevesinde yapılan süreç iyileştirme uygulamaları ve toplum-çevre dengelerini gözeterek atılan adımlarla Aksa, bir yandan

sektördeki liderliğini korurken diğer yandan toplumsal sorumluluklarını da yerine getirmektedir. Bu sayede Şirketimiz, yılların birikimiyle çizdiği kalite ve verim odaklı, güvenilir, doğa dostu portreyi önümüzdeki dönemlerde de başarıyla koruyacaktır. 2013 yılı Aksa için küresel liderliğini sürdürdüğü, duyarlı ve öngörülü yaklaşımlarıyla örnek teşkil ettiği, verimli bir yıl olacaktır.

Emek, özveri ve yetenekleriyle Şirketimizin üstün performansının en büyük destekçisi, Aksa Ailesi'nin değerli üyeleri olan çalışanlarımıza teşekkür ediyorum. Ayrıca her koşulda karşılıklı anlayış ve güven içerisinde çalıştığımız iş ortaklarımızı, müşterilerimize ve tüm paydaşlarımıza şükranlarımı sunuyorum.

Saygılarımla,



Mehmet Ali Berkman
Yönetim Kurulu Başkanı

2012 FAALİYETLERİ

Aksa, şeffaflıkla gelen güvenilirliğini ve koşullardan bağımsız yükselen başarı grafiğini korumuştur.

Pazarlama ve Satış

Avrupa'da süregelen ekonomik kriz ve Orta Doğu'da hız kesmeden yayılmayı sürdüren politik sorunlar, 2012 yılında piyasaları olumsuz yönde etkilemiştir. Bu koşulların neticesinde yıl boyunca akrilik elyaf talebinde daralma ve hammadde fiyatlarında dalgalanma görülmüştür. Aksa, öngörülmesi yaklaşımı ve üretim kapasitesini en yüksek verimde kullanabilme yeteneğiyle en zor koşullarda bile pazardaki lider konumunu sürdürmüştür. Şirket'in bu başarısında iç piyasalarda yürüttüğü şeffaf pazarlama stratejilerinin etkisi büyüktür. Ayrıca Orta Doğu pazarına yönelik uygulamaları sayesinde Aksa, sürekli ve güvenilir bir tedarikçi haline gelmiştir. Bu sayede bölgede yaşanan sorunların yarattığı olumsuz atmosferde dahi pazardaki payını artırmayı başarmıştır.

2012 yılında yurt içi ve yurt dışı pazarlarındaki konumunu sürdüren Aksa, satışlarının %65'ini iç piyasaya, %35'ini ise dış piyasaya yapmıştır. Kapasite kullanımını bir önceki yıla göre %2 oranında artıran Şirket, teknik elyaflardaki pazar liderliğini 2012'de de korumuştur.

Aksa'nın pazarlama ve satış alanında yıllardır sürdürdüğü başarılı performansın arkasında, 1998 yılında hayata geçirdiği Müşteri Memnuniyetini Ölçme

Anketi (MMA) bulunmaktadır. Bu tarihten itibaren geliştirdiği anketlerle müşterilerinin memnuniyetini düzenli olarak ölçen Şirket, elde ettiği verilerin ışığında ürün, hizmet ve müşteri politikalarını revize etmektedir. Söz konusu anketler aracılığıyla kurumsal performansın ve iş süreçlerinin müşteri memnuniyetine yansımaları da değerlendirilebilmektedir.

Müşterilerinin ihtiyaç ve beklentilerini de tespit ederek mevcut memnuniyetin sürekliliğini ve artışını sağlamak, Şirket'in stratejik hedefleri arasındadır. Bu hedefe yönelik çalışmalarından biri de Müşteri ile Öğrenme Merkezi (MÖM) faaliyetleridir. MÖM kapsamında, teknik ekip ve pazarlama ekipleri düzenli olarak müşteri ziyaretleri yapmakta ve müşterileri Aksa'ya davet etmektedir.

Aksa, satış ve pazarlama faaliyetlerinde müşteri yakınlığı felsefesini benimsemiştir. Bu yaklaşımdan hareketle, 2012 yılında Müşteri Hizmetleri birimi yeniden yapılandırılmıştır. Oluşturulan yeni yapıda, müşterilere sunulan satış sonrası desteğe ek olarak teknik danışmanlık hizmeti de verilmeye başlanmıştır. Tüm bu çalışmalarla müşteri memnuniyeti artmış, şikâyetlerde fark edilir derecede bir düşüş sağlanmıştır.

2012 yılında yurt içi ve yurt dışı pazarlarındaki hâkimiyetini sürdüren Aksa, satışlarının %65'ini iç piyasaya, %35'ini ise dış piyasaya yapmıştır.

%35 ihracat

2013 yılında Aksa, pazarlama ve satış alanında müşterilerine katma değer sağlayan politikalarını kararlılıkla sürdürecektir. İç piyasadaki pazar liderliğinin pazar payını artırma yoluyla korunması öngörülmektedir. Ayrıca Orta Doğu piyasasında elde edilen başarılı pazar payında süreklilik hedeflenmektedir. Şirket, önem verdiği diğer ihracat pazarlarında pazar payını artıracak yeni stratejiler planlamaktadır. Tüm bunlara ek olarak, dünya akrilik tüketiminin lideri Çin'de katma değerli ürünler piyasasından daha fazla pay alan, daha düzenli bir tedarikçi konumuna gelmek, Aksa'nın 2013 yılı hedefleri arasında yer almaktadır.

Aksa, operasyonel mükemmeliyete giden yolda verim ve kalite öncelikli, sağlam yatırımlar yapmaktadır.

Yatırımlar

2012 yılı, Aksa için bir önceki yıl hayata geçirdiği operasyonel mükemmeliyet stratejisi çerçevesinde geliştirilen verimlilik projelerine yoğunlaştığı bir dönem olmuştur. Söz konusu projelerle fabrika genelinde maliyet düşürmenin yanı sıra daha kaliteli ürün sunulması amaçlanmaktadır. Yıl boyunca akrilik elyaf üretiminde daha yüksek verimlilik amaçlayan yatırımlara yönelik Aksa, bu hedef doğrultusunda Ar-Ge Merkezi'nde iş süreçlerini geliştirecek faaliyetler yürütmüştür.

2012 yılında yapılan 45.019 bin ABD doları tutarındaki yatırım harcamasının projelerin içeriklerine göre dağılımı şu şekildedir:

- Yenileme ve Modernizasyon Projeleri (19 Proje)
- Bakım, Tutum ve İdame Projeleri (47 Proje)
- Yeni Proses ve Yeni Ürün Geliştirmeye Yönelik Yatırım ve Ar-Ge Projeleri (44 Proje)
- Enerji Verimliliğini Artırmaya Yönelik Projeler (14 Proje)
- Karbon Elyaf Altyapı Destek Yatırımları (2 Proje)

126 proje arasında en büyük yatırım payı, enerji santrali ve fabrika geneline ait verimlilik projelerine aittir.



Aksa'nın 2012 yılındaki en önemli yatırımlarından biri, enerji santrali projesinin ilk fazının hayata geçirilmesidir. 100 MW elektrik ve 350 ton/saat buhar üretecek olan santralin tüm fazlarıyla birlikte 2013'ün ilk yarısında tamamlanması öngörülmektedir. Bu santral ile Aksa, güvenilir, kaliteli ve kesintisiz enerji kaynaklarına en ekonomik biçimde ulaşma amacına bir adım daha yaklaşmıştır.

2013 yılı için planlanan yatırım harcamalarında öncelik, 2012'de olduğu gibi verimlilik ve kalite artırmaya yönelik bakım, tutum ve idame projelerinin olacaktır. Bunun yanında enerji santralinin daha verimli çalışmasına katkı sağlayan yatırımlar da 2013 projeksiyonu kapsamında yer almaktadır.

Şirket, yatırımlarını karşılamak üzere kullanılması mümkün olan tüm teşvikleri kullanmaktadır. Yeni teşvik paketiyle ilgili olarak devlet organlarıyla görüş alışverişleri yapılmaktadır.

2012 FAALİYETLERİ

Aksa, şeffaflığı kurumsal yönetimin temel öncelikleri arasında görmektedir.

Bağışlar ve Sosyal Yardımlar

Toplumun ve gelecek nesillerin ihtiyaçlarına karşı duyarlılık yaklaşımını hem kurumsal kültür hem de çalışan bazında benimseyen Aksa, Kurumsal Sosyal Sorumluluk faaliyetlerini her yıl geliştirerek sürdürmektedir. Şirket, içinde bulunduğu çevreye sağladığı ekonomik katkıya ek olarak yöre halkına değer katmayı da ilke edinmiştir. Dolayısıyla eğitim, kültür, sanat ve spor faaliyetlerine destek olma konusunda standartlarını daha da yükseltmeyi hedeflemektedir. Bu doğrultuda

Aksa'nın 2012 yılında "Bağış ve Sosyal Yardımlar" adı altında yaptığı harcama, "Uluslararası Muhasebe Standartları"na (UFRS) göre hazırlanan finansal tablolara 119.226 TL olarak yansımıştır. Bu tutarın tamamı 2012 yılında Vergi Usul Kanunu'na göre hazırlanan finansal tablolarda gider olarak muhasebeleştirilmiştir.

Bağışlar ve Sosyal Yardımlar

	Tutar (TL)
Dernek, vakıf ve belediyeler	100.205
Eğitim	19.021
Toplam	119.226

İŞTİRAKLER

Aksa, küresel liderlik çatısı altında sürekli genişleyen bir başarı ağına sahiptir.

DowAksa Karbon Elyaf

Aksa, 29 Haziran 2012 tarihinde The Dow Chemical Company firmasının tamamına sahip olduğu iştiraki Dow Europe Holding BV ile karbon elyaf, karbon elyaf bazlı ürünlerin üretimi ve dünya çapında pazarlanması konusunda çalışacak yeni ortak girişim DowAksa Ltd. için nihai anlaşmayı imzalamıştır. Aksa ve Dow'un %50'lik hisseye sahip olduğu ortak girişimin büyümesi, kendi faaliyet gelirleri ve finansman yoluyla elde edilecek nakit akışı ile planlanmaktadır.

DowAksa Ltd., Aksa'nın 2009 yılından beri karbon elyaf üretiminde kullandığı Yalova'da mevcut tesislerinde faaliyet gösterecektir. Yeni ortak girişimin önceliği, küresel çapta büyüyen endüstrilerden özellikle enerji, ulaşım ve altyapı alanlarında karbon elyaf ve ileri karbon elyaf teknolojileri ihtiyacını karşılamaktır. Bu kapsamda, karbon elyaf kompozit endüstrisine geniş ürün yelpazesi sunmayı ve teknik servis desteğini geliştirerek küresel çapta pazarlamayı hedeflemektedir.

Üretim yöntemlerinde toplam maliyeti düşüren çözümler geliştirmeyi araştıran DowAksa Ltd., bu çözümlerle tüm ürün zincirindeki toplam maliyetlerde tasarruf edilmesini sağlayacaktır. Böylece ekonomisini güçlendirmenin yanı sıra çeşitli endüstriyel piyasalardaki uygulama alanını da genişletecektir.

Aksa Egypt

Aksa, Kuzey Afrika'daki iştiraki Aksa Egypt ile başta Mısır olmak üzere tüm bölgede güçlü bir konum edinmiştir. Şirket'in 2012 yılında bölgedeki satış performansı üretim faaliyetlerindeki gelişmeler doğrultusunda yükselmiştir. 2012'de renkli tow ve tops üretimi bir önceki yıla oranla %38 oranında artmıştır. Söz konusu satışların %75'i Mısır iç piyasasında, %25'lik kısmı ise ihracat olarak yapılmıştır. Satıştaki performans paralel olarak Aksa Egypt'ın 2011'de 21,7 milyon dolar olan cirosu 2012 yılında %12,5 artarak 24,5 milyon dolara ulaşmıştır.

Aksa, Afrika kıtasındaki potansiyel ihracat pazarlarını değerlendirerek Aksa Egypt'ın üretim ve satış performansındaki başarılı grafiğini 2013 yılında da sürdürülecektir. Şirket, bir yıl içinde üretim ve satış rakamlarını tam kapasiteye ulaştırmayı hedeflemektedir. Bu hedefin gerçekleşmesinde Mısır'da beklenen demokratikleşme sürecinin, siyasi ve ekonomik dengenin önemli bir payı olacaktır.

Ak-Tops

Ak-Tops 40.000 metrekare kapalı olmak üzere toplam 88.500 metrekarelik bir alanda akrilik boyama, tops ve bumps üretim ve elyaf kesim faaliyetlerini gerçekleştirmektedir. Ak-Tops 250'nin üzerinde çalışanı ile örme, dokuma, battaniye ve halı sanayilerine hizmet vermektedir. Ak-Tops'un akrilik boyama kapasitesi yıllık 50.000 ton, tops kapasitesi yıllık 45.000 ton ve elyaf kesim kapasitesi yıllık 140.000 ton civarındadır.

AR-GE FAALİYETLERİ

Ar-Ge Merkezi, inovatif yöntemlerle tüm sektöre katma değer yaratacak çözümler geliştirmektedir.

Aksa'nın kuruluşundan bu yana öncelik verdiği Ar-Ge faaliyetleri, 2009 yılında tek çatı altında toplanmış ve Sanayi ve Ticaret Bakanlığı (şimdiki adıyla Bilim, Sanayi ve Teknoloji Bakanlığı) tarafından 5746 Sayılı Kanun kapsamında Ar-Ge Merkezi olarak tescil edilmiştir. Mevcut ürün kalitesini iyileştirme, yeni teknolojiler aracılığıyla üretim maliyetlerini en aza indirme, yeni ürün geliştirme, potansiyel kullanım alanlarını araştırma ve yaratma; merkezin odaklandığı konular arasındadır.

2012'de başarıyla geçtiği Bakanlık denetimleriyle belgesini üçüncü kez yenileyen Aksa Ar-Ge Merkezi, yalnızca kendi sektöründe değil, tekstil ve malzeme sektörlerinde de ülke çapında değer yaratma gayesiyle çalışmaktadır. Merkezin 70 kişilik ekibinde akademik başarılarla imza atmış, yetkin kişiler bulunmaktadır.

Değişen küresel dünyada şirketlerin performansında inovasyonun öneminin farkında olan Aksa, bu farkındalıkla çalışanlarının yaratıcılığını teşvik edecek yöntemler geliştirmektedir. Şirket'in inovasyonu teşvik edecek biçimde yeniden düzenlenen fikri haklar stratejisi ve süreçleri neticesinde buluş sayısında sürekli bir artış görülmektedir. Patent başvuru sürecinin uzunluğundan dolayı geçen sürede ancak bir adet

başvurunun Türk Patent Enstitüsü tarafından tescili sağlanabilmiştir. Bu dönemde Şirket, Avrupa çapında tescil işlemlerine de başlamıştır.

2012 yılında Aksa Ar-Ge Merkezi'nin verimliliği artırmak amacıyla hayata geçirdiği uygulama üretimde yaygınlaştırılmaya başlanmıştır. Ürün kalitesinde sürdürülebilirliği hedefleyen çalışmalarına devam eden Aksa, ürün geliştirme faaliyetleri sonucunda ortaya çıkardığı yeni ürünleri müşterilerine deneme amaçlı göndermiştir.

Aksa Ar-Ge Merkezi, sanayi, akademi ve diğer araştırma merkezleriyle de sürekli temas halindedir. Bu anlayıştan hareketle devlet tarafından desteklenen ve üniversitelerle de işbirliği olanağının yaratıldığı SANTEZ ve TEYDEB projeleri yıl boyunca devam etmiştir. Üniversite-sanayi işbirliğini güçlendirmek amacıyla Aksa, 2012 yılında birçok seminere davetli olarak katılmıştır. Bu seminerlerde Şirket'in bugüne dek edindiği birikim ve deneyimleri aktarılmıştır. Ayrıca gerek Türkiye'nin gerekse Avrupa'nın saygın araştırma kuruluşları ve üniversiteleriyle yeni işbirlikleri başlatılmıştır.

SÜRDÜRÜLEBİLİRLİK

Aksa, çevresel, ekonomik ve sosyal düzeni zenginleştiren, dengeleri koruyan projeler yürütmektedir.

Aksa, kuruluşundan beri tüm faaliyetlerinin yalnızca bugünü değil gelecek nesilleri de düşünen, sağlıklı bir çevre ve toplum yaratmaya yönelik çalışmalar olmasına özen göstermektedir.

Kurumsal Sosyal Sorumluluk Felsefesi

Açık, şeffaf, hesap verebilir bir şirket olma felsefesini benimseyen Aksa, projelerinde yerel halka ve ülkeye mümkün olan en yüksek ekonomik değeri katmaya odaklanmıştır. Şirket'in tüm KSS faaliyetlerinde öncelik, yöre halkının bilincinin artırılmasına ve çevre konularına verilmektedir.

Paydaşlar

Aksa, ürün ve hizmetleri ile tüm süreçlerinden etkilenen kesimleri paydaş olarak görmektedir. Müşteriler, çalışanlar ve aileleri, tedarikçiler, yatırımcılar, kamu kuruluşları, yerel yönetimler, sivil toplum kuruluşları, yerel toplum, endüstriyel birlikler, eğitim ve araştırma kuruluşları, kardeş kuruluşlar, yerel ve ulusal medya Aksa'nın paydaşlarını oluşturmaktadır.

Açık, şeffaf, hesap verebilir bir şirket olma felsefesini benimseyen Aksa, projelerinde yerel halka mümkün olan en yüksek ekonomik değeri katmaya odaklanmıştır.



SÜRDÜRÜLEBİLİRLİK

Güçlü Akxa Ailesi, donanımlı, yaratıcı, başarılı ve yetkin üyelerden oluşmaktadır.

İşgücü

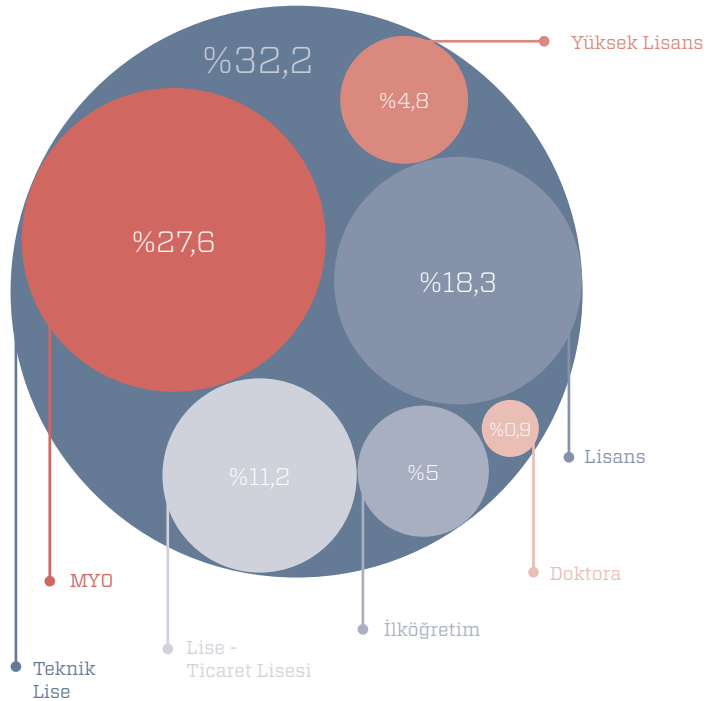
Akxa, "operasyonel mükemmeliyet" stratejisinin başarıyla yürütülmesinde insan kaynağının önemini bilincindedir. Şirket'in şeffaflık ilkesi çerçevesinde, çalışanlar iş süreçlerine katılım konusunda teşvik edilmekte ve her ay çalışanlardan gelen öneriler değerlendirilmektedir.

Akxa Performans Yönetim Sistemi, operasyonel mükemmeliyetin bir uzantısı olarak yeniden tasarlanmıştır. 2012 yılında Şirket çalışanlarının geribildirim ve görüşlerini almak üzere 9 grupta, toplam 393 çalışanla bilgi paylaşım toplantıları yapılmıştır. Bunun yanında, çalışanların operasyonel seviye yetkinliklerinin belirlenmesi amacıyla 2012 yılında 40 yönetici ile 15 saat süren çalıştaylar düzenlenmiştir. Ayrıca değerlendirme merkezi uygulamaları sonucunda uzman ve üstü 20 çalışanda atama, terfi ve rotasyon gerçekleşmiştir. Operasyonel seviyede 50 çalışan ile gerçekleşen değerlendirme merkezi uygulamasında çalışanların kadroya geçiş durumları belirlenmiş, 5 çalışan ise bir üst pozisyona atanmıştır.

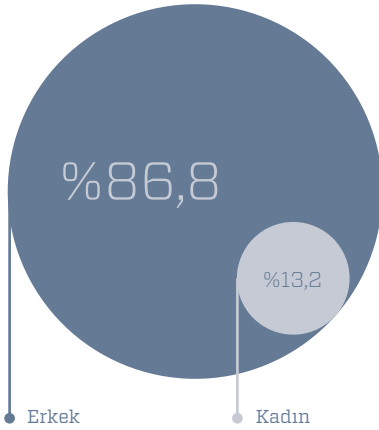
2012 yılında, toplam 29.186,75 kişi x saat eğitim gerçekleştirilmiş ve kişi başına 37,51 saatlik eğitim düşmüştür. Operasyonel süreçlerde görev alan çalışanlar için düzenlenen Akxa Okulu'ndan 2012 yılında 20 çalışan mezun olmuştur.

Akxa, inisiyatif alabilen, sürekli gelişime ve kaliteye önem veren, nitelikli işgücüne sahiptir.

Çalışanların Eğitim Durumu Dağılımı



Çalışanların Cinsiyete Göre Dağılımı



Akkök'ün 2011'de temelini attığı yetenek yönetim projesi "Mozaik", 2012 yılında çalışan verileri, yetkinlik değerlendirme, kariyer ve yedekleme, 360 Derece Geri Bildirim ve Performans Yönetim Sistemi modülleriyle sistemsel olarak tamamlanmıştır. 2013 yılında Mozaik projesi devreye alınacak, tüm uzman ve üstü çalışanlara konuyla ilgili eğitim verilecektir.

İki yılda bir Çalışan Memnuniyeti Anketi düzenleyen Aksa, 2012 yılı anketini 583 çalışanın katılımıyla gerçekleştirmiştir. Elde edilen sonuçlarda bağlılık endeksi 74, memnuniyet endeksi 68, isteklilik 77 olarak ölçülmüştür. Bu ölçümlere yönelik aksiyon çalışmaları 2013 yılı planlarına yansıtılmıştır. Söz konusu çalışmaların yanı sıra 2012 yılı boyunca sekiz grup halinde toplam 520 çalışanın katılımıyla

açık hava aktiviteleri düzenlenerek tüm Şirket içinde ekip ruhu pekiştirilmiştir.

Şirket, büyük kazaların önlenmesi ve güvenlik yönetim sisteminin kurulması amacıyla 2012 yılında SEVESO çalışmalarını başlatmıştır. Bu çalışmalar kapsamında yılsonu itibarıyla 9 grup ile 36 adet, 5.018 kişi x saat eğitim ve çalıştay (Kimyasal maruziyet değerlendirme, geçmiş kaza araştırması, Bow-Tie modellemesi ve Lopa Analizi, İşlevsel Güvenlik vb.) gerçekleştirmiştir.

Sayılarla 2012 İşgücü

2012 yılında Aksa ailesine 63 kişi katılmıştır. Bu katılımı Şirket'in toplam çalışan sayısı 766'ya ulaşmıştır. Yılsonu itibarıyla çalışanların yaş ortalaması 34,17; ortalama kıdem yılı ise 7,28'dir.

Eğitim Durumu

Doktora	7
Yüksek Lisans	37
Lisans	140
MYO	211
Lise-Ticaret Lisesi	86
Teknik Lise	246
İlköğretim	39
Toplam	766

Çalışanların Cinsiyete Göre Dağılımı

Kadın	101
Erkek	665

SÜRDÜRÜLEBİLİRLİK

Aksa, toplumsal faaliyetlerini, bütünsel faydaya ve etkin iletişime dayalı şeffaf yaklaşımlarla yürütmektedir.

Toplum

Kuruluşundan bu yana çevreye ve insana duyarlı bir duruş sergileyen Aksa, kararlarını alırken faaliyet gösterdiği bölgeyi de göz önüne almaktadır. Şirket, etkin iletişim stratejisiyle bölge halkıyla sürekli temas halindedir. Halkın soru ve sorunlarına çözüm üreten kurumsal sosyal sorumluluk projeleri, Şirket çalışanlarının ve paydaşlarının gönüllü katılımıyla gerçekleştirilmektedir.

Şeffaf Şirket, Bilinçli Toplum

Aksa, tüm iş süreçlerinde şeffaflığı ön planda tutmakta ve özellikle bölge halkını faaliyetleri hakkında bilinçlendirmeye özen göstermektedir. 2012 yılında, paydaşları arasında yer alan Yalova Valiliği, bölge ilçelerinin belediye meclisi üyeleri ve muhtarları, gerek sunumlar gerekse saha gezileri aracılığıyla Şirket hakkında ayrıntılı biçimde bilgilendirilmişlerdir. Ayrıca Avrupa Birliği SEVESO II Direktifi çerçevesinde Yalova İl Afet ve Acil Durum Müdürlüğü yetkililerine seminer verilmiştir. Bu seminerde, Çevre ve Şehircilik Bakanlığı'nın Büyük Endüstriyel Kazaların Kontrolü Hakkında Yönetmeliği kapsamında yürütülen uygulamalar anlatılmıştır.

Aksa, etkin iletişim stratejisiyle bölge halkıyla sürekli temas halindedir. Halkın soru ve sorunlarına çözüm üreten kurumsal sosyal sorumluluk projeleri, Aksa çalışanlarının ve paydaşlarının gönüllü katılımıyla gerçekleştirilmektedir.

Akxa, çevre yönetimini sürdürülebilir sistemler ile yürütmektedir.



Çevre

Çevre Yönetimi

Akxa, iş süreçlerinde sağlık, emniyet ve çevre konularına öncelik vermektedir. Başta Genel Müdür olmak üzere tüm kademelerdeki çalışanlar, bu konularda doğrudan sorumluluk almaktadır. Şirket'in belirlediği çevre politikaları, hem Şirket içi eğitim ve duyurular hem de Akxa internet sayfası aracılığıyla tüm paydaşlarıyla açık biçimde paylaşılmaktadır.

2012 Nisan ayında hayata geçirilen Sağlık, Emniyet ve Çevre (SEÇ) Müdürlüğü ile Çevre Uzmanlığı, İSG ve İş Yeri Sağlık Birimi bölümleri tek çatı altında toplanarak bu uygulamalar daha etkin bir hale getirilmiştir. SEÇ Müdürlüğü, fabrikanın dâhil olduğu çevre, sağlık ve emniyet konularını takip etmekte, bu konuları gerek haftalık toplantılarla gerekse yıl içinde yapılan Yönetimin Gözden Geçirmesi toplantılarında sunmaktadır.

2012 yılında Akxa, Çevre Kanunu'nca Alınması Gereken İzin ve Lisanslar Hakkında Yönetmelik çerçevesinde gerekli olan emisyon, atık su deşarjı izinleri ve gemi atık alım tesisi lisansı için Geçici Faaliyet Belgesi'ni (GFB) almıştır. GFB'nin sonraki aşaması olan Çevre İzni başvurusu yapılmış olup, 2013 yılı içinde alınması öngörülmektedir. Ayrıca her yıl TSE tarafından gerçekleştirilen ISO 14001 dış denetimlerinde, Akxa'nın sıfır uygunsuzluk başansı 2002 yılından beri sürmektedir.

Ağaçlandırma Çalışmaları

Akxa, ormanların, sera gazlarının yok edilmesini sağlayan karbon yutakları olduğunun bilincindedir. Bu bilinçle her yıl Akxa serasında yetiştirilen bitki ve ağaç fideleri Halk Okulu, Açık Kapı gibi etkinlikler sırasında katılımcılara ve arzu eden kişi ve kurumlara ücretsiz olarak dağıtılmaktadır. 2011-2012 döneminde yaklaşık 4.000 adet fide ücretsiz olarak doğaseverlere teslim edilmiştir.

SÜRDÜRÜLEBİLİRLİK

Aksa tüm faaliyetlerini çevreye duyarlı yaklaşımı doğrultusunda sürdürmektedir.

Çevreye ve İnsan Sağlığına Duyarlı Aksa Ürünleri

Aksa, her alanda uyguladığı sürdürülebilirlik felsefesini çevreci yaklaşımına da yansıtılmaktadır. Aksa Ar-Ge Merkezi, toplumsal ihtiyaçları ve sektördeki yenilikleri izleyerek sürdürülebilir bir çevre için doğa dostu ürünler üzerinde çalışmaktadır. Özellikle kimyasal madde kullanımı konusunda Avrupa Birliği Direktifleri, REACH ve ulusal mevzuatın gerektirdiği biçimde hareket edilmektedir. Bu amaçla, gerek Ar-Ge çalışmalarında gerekse üretim aşamasında insan sağlığına ve çevreyle ilgili tedbirlerin artırılmasına yönelik yöntem ve maddeler araştırılmaktadır.

Tekstilde Standartlara Uygunluk

Öko-Tex 100, tekstil ürünlerinin insan ve çevre sağlığı açısından uygunluğunu gösteren uluslararası bir standarttır. 1995'ten beri her yıl olduğu gibi 2012 yılında da İsviçre'deki bağımsız Testex laboratuvarına gönderilen Aksa ürün numuneleri, limitleri en dar ve test sayısı en fazla olan Kategori 1 testlerini geçmiş ve sertifikaları yenilenmiştir.

İSG Yönetim Sistemi ve Projeleri

Çevre ve Şehircilik Bakanlığının Avrupa Birliği SEVESO II Direktifi doğrultusunda yayımladığı Büyük Endüstriyel Kazaların Kontrolü Hakkında Yönetmelik kapsamında Aksa, "üst seviyeli kuruluş"

olarak belirlenmiştir. Şirket, söz konusu yönetmeliğe ilişkin yükümlülüklerini yerine getirmek üzere 2011 yılı sonlarında başladığı Güvenlik Raporu çalışmalarını, yönetmelik yürürlük tarihi olan 1 Ocak 2014'ten önce tamamlamayı öngörmektedir. Proses güvenliği, işletme güvenliği, bakım güvenliği, acil durumların modellemelerle ortaya konulması, bu acil durumlara karşı tatbikatların planlanması ve sürekliliğinin sağlanması için uzman danışmanlarla eğitim ve uygulamaların yapılması; bu çalışmanın başlıkları arasında yer almaktadır. Tüm bu uygulamaların yanında Aksa, İSG projeleri çerçevesinde yangın algılama ve söndürme sistemlerini fabrika genelinde yenilemiştir.

Aksa, operasyonel mükemmeliyet yolunda her gün bir adım daha ileri gitmektedir.

Verimlilik

2011 ve 2012 yılları boyunca verimlilik ve kalite artışına odaklanan yatırımlar yapan Aksa, bakım, tutum, idame ve modernizasyon projelerine ağırlık vermiştir. Operasyonel mükemmeliyet stratejisinin bir parçası olan yatırımların yanı sıra enerji verimliliğini artırıcı uygulamalara devam edilmiştir.

Enerji Yönetim Sistemi

Aksa, bünyesinde oluşturduğu Enerji Yönetim Birimi ve Enerji Yönetim Kurulu aracılığıyla, enerji tüketimini kontrol altına alarak çevresel etkileri azaltacak

projeler üzerinde çalışmaktadır. Bu doğrultuda, Şirket'in buhar ve elektrik tüketim hedefleri yıl bazında belirlenmekte ve günlük olarak, online biçimde izlenmektedir. Enerji tüketimleri her ay raporlanmakta ve tüketim hedefleri üç ayda bir gözden geçirilmektedir. Ayrıca Şirket'in tüm üniteleri, enerji tüketimine ilişkin belirlenen parametreler aracılığıyla kontrol edilmektedir. Üretim Müdürlüğü, Bakım Müdürlüğü, Enerji Müdürlüğü personeli, Fabrika Direktörü başkanlığında yapılan haftalık toplantılarda enerji tüketimini en aza indirecek önlemlerin alınması sağlanmaktadır.



KURUMSAL YÖNETİM

Yönetim ve Denetim Kurulu

Mehmet Ali Berkman

Yönetim Kurulu Başkanı

1943 yılında Malatya'da doğan Mehmet Ali Berkman, ODTÜ İdari Bilimler Sanayi Yönetimi Bölümü'nü bitirdikten sonra ABD Syracuse Üniversitesi'nde Yöneylem Araştırmaları alanında yoğunlaşarak MBA derecesi almıştır. 1972 yılında katıldığı Koç Grubu'ndan 2004 yılında emekli olan Berkman, 2005 Eylül ayında Akkök Sanayi Yatırım ve Geliştirme A.Ş.'de Yönetim Kurulu Üyeliği ve İcra Kurulu Başkanlığı'nı üstlenmiştir. Ayrıca Grup şirketlerinin yönetim kurullarında da üyelik ve başkanlık görevlerini yürütmüştür.

1 Ocak 2013 itibarıyla Akkök İcra Kurulu Başkanlığı'nı devreden Mehmet Ali Berkman, Akkök İcra Kurulu Danışmanı olarak görevini sürdürmektedir. Berkman, Aksa Akrilik, Akiş GYO ve Aktekteki Yönetim Kurulu Başkanlığı ve Akkök Şirketler Grubu'na bağlı diğer şirketlerdeki yönetim kurulu üyeliklerine ve başkanlığına devam etmektedir.

Raif Ali Dinçkök

Yönetim Kurulu Başkan Vekili

1971 yılında İstanbul'da doğan Raif Ali Dinçkök, Boston Üniversitesi İşletme Bölümü'nden 1993 yılında mezun olmuştur. Üniversite öğreniminin ardından Akkök Şirketler Grubu'nda çalışmaya başlamıştır. 1994-2000 yılları arasında Ak-Al Tekstil San. A.Ş.'nin Satın Alma Bölümü'nde ve 2000-2003 arasında Akenerji'de Koordinatör olarak görev almıştır. Dinçkök, Akkök Sanayi Yatırım ve Geliştirme A.Ş. Yönetim Kurulu ve İcra Kurulu Üyeliği görevlerine ek olarak Akkök Grup şirketlerinin yönetim kurullarında da yer almaktadır.

Ali Raif Dinçkök

Yönetim Kurulu Üyesi

1944 yılında İstanbul'da doğan Ali Raif Dinçkök, lise öğrenimini Avusturya Lisesi'nde tamamladıktan sonra 1969 yılında Aachen Üniversitesi Tekstil Mühendisliği Bölümü'nden mezun olmuştur. İş hayatına Akkök Şirketler Grubu'nda başlamıştır. Akkök Sanayi Yatırım ve Geliştirme A.Ş.'nin Yönetim Kurulu Başkanı olan Dinçkök, diğer Grup şirketlerinin yönetim kurullarında da görev yapmaktadır.

Ömer Dinçkök

Yönetim Kurulu Üyesi

1948 yılında İstanbul'da doğan Ömer Dinçkök, Robert Kolej Yüksek Okulu İş İdaresi ve Ekonomi Bölümü mezunudur. Lisansüstü öğrenimini 1971 yılında, İngiltere'de tamamladıktan sonra çalışma hayatına Akkök Şirketler Grubu'nda başlamıştır. 1987-1989 yılları arasında TÜSİAD Yönetim Kurulu Başkanı, 1989-2000 yılları arasında Wilberforce Üniversitesi Mütevelli Heyeti Üyesi, 1992-2000 arasında TOBB Sanayi Konseyi Başkanı, 1992-2001 arasında İSO Meclis Başkanı, 2001-2004 arasında TEV Yönetim Kurulu Başkanı ve 2004-2007 arasında TEV Mütevelli Heyeti Başkanı olarak görev yapmıştır. Halen TÜSİAD Başkanlar Konseyi Onursal Üyesi, İSO Meclisi Onursal Üyesi, Koç Üniversitesi Mütevelli Heyeti Üyesi, TEGV Kurucu Üye ve Mütevelli Heyeti Üyesi'dir. Bugün Akkök Sanayi Yatırım ve Geliştirme A.Ş. ve Grup şirketlerinin yönetim kurullarında görev yapan Dinçkök, evli ve üç çocuk babasıdır.

Nilüfer Dinçkök Çiftçi

Yönetim Kurulu Üyesi

1956 yılında İstanbul'da doğan Nilüfer Dinçkök Çiftçi, 1970 yılında Sainte Pulchérie Fransız Lisesi'ni bitirmiştir. Eğitimine İsviçre'de devam ederek 1976 yılında St. Georges School'dan mezun olmuştur. Akkök Sanayi Yatırım ve Geliştirme A.Ş. ve diğer Grup şirketlerinin yönetim kurullarında görev yapmaktadır.

Erol Lodrik

Yönetim Kurulu Üyesi

1944 yılında İstanbul'da doğan Erol Lodrik, Saint Benoit Lisesi'nden mezun olduktan sonra yükseköğrenim eğitimini İngiltere'de tamamlamıştır. Bir süre Emboy ve Emniyet Ticaret A.Ş.'de çeşitli görevlerde bulunduktan sonra Akkök Şirketler Grubu'na katılmıştır. Lodrik, Aksa'nın yanı sıra diğer Akkök Grup şirketlerinin yönetim kurullarında da görev yapmaktadır.

Mustafa Yılmaz

*Yönetim Kurulu Üyesi -
Kurumsal Yönetim Komitesi Üyesi*

1949 yılında Tekirdağ'da doğan Mustafa Yılmaz, Ankara Üniversitesi Fen Fakültesi Kimya Mühendisliği Bölümü mezunudur. Yüksek lisans öğrenimini de aynı fakültede tamamlayarak iş hayatına Etibank Ergani Bakır İşletmesi'nde başlamıştır. İşletme Mühendisi olarak girdiği Aksa Akrilik Kimya Sanayii A.Ş.'de araştırma, üretim ve kalite yönetimi birimlerinde çalışmıştır. 2002-2011 yılları arasında Genel Müdür olarak görev alan Yılmaz, 2002'den bu yana Yönetim Kurulu Üyeliği yapmaktadır. Ayrıca Şubat 2011'den bu yana Akkök İcra Kurulu Üyesi'dir.

Cengiz Taş

*Yönetim Kurulu Üyesi -
Genel Müdür*

1966 yılında Bursa'da doğan Cengiz Taş, Boğaziçi Üniversitesi Endüstri Mühendisliği Bölümü mezunudur. Üniversite öğreniminin ardından 1989 yılında Kordsa'da Yatırım Planlama Mühendisi olarak çalışmaya başlamıştır. 1991'de Ak-Al Tekstil Sanayi A.Ş.'ye katılarak burada sırasıyla Bütçe Uzmanı, Bütçe Şefi, Bütçe Müdürü, Üretim Koordinatörü ve Planlamadan Sorumlu Genel Müdür Yardımcısı, 2004-2011 yılları arasında ise Genel Müdür olarak çalışmıştır. Şubat 2011'den bu yana Aksa Akrilik Kimya Sanayii A.Ş. Genel Müdürü olarak görev yapmaktadır.

Dr. Ant Bozkaya

*Bağımsız Yönetim Kurulu Üyesi -
Kurumsal Yönetim Komitesi Başkanı -
Denetim Komitesi Üyesi*

1963 yılında doğan Dr. Ant Bozkaya, University of Petroleum and Mineral - Sanayi Yönetimi Bölümü'nü bitirdikten sonra, Université Libre de Bruxelles - MBA Programı'ndan ve aynı üniversitenin Yönetim Bilimi ve Finans bölümünden yüksek lisans diplomalarını almıştır. Aynı üniversitede ekonomi alanında doktora yapmış ve doktora sonrası araştırmalarını Harvard Üniversitesi'nde tamamlamıştır. 1992-1999 yılları

arasında Bilkent Holding'in Kurucusu ve CEO'su, Teknoloji, Sağlık ve Enerji Girişim Grubu Direktörü gibi çeşitli görevler üstlenen Bozkaya, Eczacıbaşı Holding'de Yönetim Kurulu Üyeliği'nin yanı sıra 2003 yılından beri çeşitli üniversitelerde öğretim üyeliğine devam etmektedir. İcra da bulunmayan Bozkaya, SPK Kurumsal Yönetim İlkeleri'ne göre bağımsız üye niteliğini taşımaktadır. Son beş yılda Aksa Akrilik Kimya Sanayii A.Ş. ve ilişkili tarafları ile herhangi bir ilişkisi bulunmamaktadır.

Timur Erk

Bağımsız Yönetim Kurulu Üyesi - Denetim Komitesi Başkanı

1944 yılında İstanbul'da doğan Timur Erk, Alman Lisesi'nden mezun olduktan sonra Almanya'da Kimya Yüksek Mühendisliği öğrenimi görmüştür. 1971 yılından beri ana kimya sektöründe sanayici olarak hizmet veren Erk, Türkiye Kimya Sanayicileri Derneğinin kurucuları arasında yer almıştır. Türkiye Kimya Sanayicileri Derneği Başkanlığı'nın yanında TOBB Kimya Sanayi Meclisi ve Kimya Sektör Platformu Başkanlıklarını da sürdürmektedir. Halen çeşitli dernek, vakıf ve komitelerde görev yapmakta olan Erk, Avrupa Kimya Sanayi Konseyi (CEFIC) ve Uluslararası Böbrek Vakıfları Federasyonu'nun (IFKF) 2011-2013 Dönemi Başkanlığı olmak üzere uluslararası alanda iki önemli görev yürütmektedir. İcra da bulunmayan Erk, SPK Kurumsal Yönetim İlkeleri'ne göre bağımsız üye niteliğini taşımaktadır. Son 10 yılda üstlendiği görevler esas itibarıyla yukarıda açıklanmıştır. Son beş yılda Aksa Akrilik Kimya Sanayii A.Ş. ve ilişkili tarafları ile herhangi bir ilişkisi bulunmamaktadır.

Denetçiler

- 1- Bülent Üstünel
- 2- Abbas Yüksel

KURUMSAL YÖNETİM

Üst Yönetim

Alp Sarıoğlu

Ar-Ge Merkezi Direktörü

1971 İstanbul doğumlu Sarıoğlu, Swiss Federal Institute of Technology Üniversitesi, Enerji ve Akışkanlar Mekaniği Bölümü mezunudur. Yüksek lisans eğitimini Swiss Federal Institute of Technology Üniversitesi'nde Biyo Mekanik Mühendisliği, doktorasını ise 1998-2002 yılları arasında Plastik Kompozit Malzemeler Teknolojisi alanında tamamlamıştır. Doktorası sırasında teknolojik bilgi danışmanlığı yapmış, teorik ve uygulamalı dersler vermiştir.

2003-2006 yılları arasında İsviçre'deki Aisa&Aisapack firmasında Proje Müdürü, 2006-2008 yıllarında Nestle İsviçre'de Kıdemli Proje Müdürü olarak görev yapmış, 2008'de Sanset Gıda'da Teknik Müdür olarak hizmet vermiştir. 2011 yılı Temmuz ayında Ar-Ge Merkezi Direktörü olarak Aksa'da göreve başlamıştır. Çeşitli araştırmalar gerçekleştiren ve patent başvuruları bulunan Sarıoğlu, bilimsel ve teknik makalelere sahiptir.

Eren Ziya Dik

Mali İşler Direktörü

1980 Adana doğumlu Eren Ziya Dik, 2002 yılında İstanbul Üniversitesi İşletme Fakültesinden mezun olmuştur. İş yaşamına 2002 yılında PricewaterhouseCoopers Türkiye'de başlamıştır. PwC bünyesinde mali kontrol, bağımsız denetim, IFRS ve mali tablolar analizi konularıyla PwC Londra denetim ekibi görevlerinde bulunmuş ve son olarak 2010 yılında Kıdemli Müdür olarak atanmıştır. Aynı yıl Aksa Akrilik Kimya Sanayii A.Ş.'ye Muhasebe ve Bütçe Müdürü olarak katılan Dik, 2012 yılının Temmuz ayından beri Mali İşler Direktörü olarak görev yapmaktadır.

Sinan Uğurlu

Enerji Direktörü (Vekâleten)

1972 Ankara doğumlu Sinan Uğurlu, İstanbul Teknik Üniversitesi İngilizce Elektrik Mühendisliği Bölümünü 1995 yılında tamamlamıştır. İş yaşamına 1998 yılında Ereğli Demir ve Çelik Fabrikaları T.A.Ş.'de Test Mühendisi olarak başlamış, ardından aynı şirkette Bakım Mühendisliği görevini yürütmüştür. 2005-2006 yılları arasında Mitaş Enerji ve Madeni İnşaat İşleri T.A.Ş.'de Bakım ve Yatırımlar Müdürü görevinin ardından, 2006-2009 yılları arasında Bilkent Holding Bilkent Enerji Üretim San. Tic. AŞ.'de İşletme Müdürü görevinde bulunmuştur. 2009 yılından bu yana Aksa Akrilik Kimya Sanayii A.Ş.'de Enerji Müdürü olarak görev yapmaktadır.

Aydın Fethi Baytan

İKYS ve Satınalma Direktörü

1965 doğumlu Aydın Fethi Baytan, 1988'de Boğaziçi Üniversitesi Bilgisayar Mühendisliği Bölümü'nden mezun olmuştur. Üniversite öğrenimi takiben Bios Bilgisayar'da Yazılım Geliştirme Uzmanı olarak çalışmaya başlamış ve kariyerine Proje Yöneticisi olarak devam etmiştir. 1994-2000 yılları arasında Continent'te ve birleşme sonrası Carrefour'da Bilgi Teknolojileri Müdürü olarak görev almıştır. 2000 yılında Ak-Al Tekstil A.Ş.'ye Bilgi Teknolojileri Müdürü olarak katılan Baytan, 2007'den itibaren Satınalma, Lojistik ve Sistem Geliştirme Genel Müdür Yardımcılığı görevini üstlenmiştir. 2011 yılı Aralık ayında Aksa'da Satınalma Direktörü olarak göreve başlamıştır.

İsmail Murat İnceoğlu

Fabrika Direktörü

1951 İstanbul doğumlu İsmail Murat İnceoğlu, Leeds Üniversitesi Tekstil Bölümü'nden Tekstil Proses Mühendisi derecesiyle mezun olmuş ve yüksek lisansını da burada tamamlamıştır. Kariyerine Royal Mail UK ve Braims Steel UK - Textile Testing Lab'de başlayan İnceoğlu, 1981'de Ak-Al Tekstil'de Üretim İşletme Mühendisi olarak göreve başlamış ve sonra Yarı Kamgarn El Örgüsü Tesisi Üretim Müdürlüğü görevini üstlenmiştir. Ak-Al ve Aksu şirket birleşme süreci başta olmak üzere çeşitli projelerde yer alan İnceoğlu, en son Teknik ve Kalite Genel Müdür Yardımcılığı görevinde bulunmuştur. 2011 Mart ayında Aksa'da Teknik ve İdari Hizmetler Direktörü olarak göreve başlamış ve aynı yılın Temmuz ayında Fabrika Direktörlüğü'ne atanmıştır.

Sabri Arca

Pazarlama Satış ve Yeni İş Geliştirme Direktörü

1960 doğumlu Sabri Arca, University of Southern California, İşletme Bölümü mezunudur. 1985-1989 yılları arasında Dinarsu T.A.Ş.'de ve 1990-1994 yılları arasında Ak-Al'da görev yapmıştır. 1994 yılında Aksa Genel Müdür Yardımcılığı'na atanarak burada sırasıyla İdari Genel Müdür Yardımcısı, Satınalma Genel Müdür Yardımcısı, Yeni İş Geliştirme ve Satınalma Genel Müdür Yardımcısı, Yeni İş Geliştirme ve Satınalma Direktörü olarak hizmet vermiştir. 2011 yılı Aralık ayında Pazarlama Satış ve Yeni İş Geliştirme Direktörlüğü'ne atılmıştır.

Bağımsız Yönetim Kurulu Üyelik Beyanı

Aksa Akrilik Kimya Sanayii A.Ş. Yönetim Kurulu, Denetimden Sorumlu Komite'ye,

Aksa Akrilik Kimya Sanayii Anonim Şirketi'nin Yönetim Kurulu bağımsız üyeliğine aday olduğumdan, Sermaye Piyasası Kurulu'nun Kurumsal Yönetim İlkelerinin Belirlenmesine ve Uygulanmasına İlişkin Tebliği (Seri: IV, No: 56), Esas Sözleşme ve ilgili mevzuatta yer alan kriterler çerçevesinde;

- Aksa Akrilik Kimya Sanayii A.Ş. veya iştiraki, bağlı kuruluşu ve grup içi şirketlerden biri ile kendim, eşim ve üçüncü dereceye kadar kan ve sıhrî hısımlarım arasında son beş yıl içinde istihdam, sermaye veya ticaret anlamında doğrudan veya dolaylı bir menfaat ilişkisi kurmamış olduğumu,
- Yönetim Kurulu'na belirli bir pay grubunu temsilen seçilmemiş olduğumu,
- Aksa Akrilik Kimya Sanayii A.Ş.'nin denetimi ve danışmanlığını yapan veya faaliyet ve organizasyonunun tamamını veya belli bir bölümünü yürüten şirketlerde çalışmadığımı ve son beş yıl içerisinde yönetici olarak görev almamış olduğumu,
- Son beş yıl içerisinde, Aksa Akrilik Kimya Sanayii A.Ş.'nin bağımsız denetimini yapan kuruluşlarda istihdam etmediğimi veya bağımsız denetim sürecinde yer almamış olduğumu,
- Aksa Akrilik Kimya Sanayii A.Ş.'ye önemli ölçüde hizmet ve ürün sağlayan firmaların herhangi birisinde çalışmadığımı ve son beş yıl içerisinde yönetici olarak görev almamış olduğumu,
- Eşim veya üçüncü dereceye kadar olan kan ve sıhrî hısımlarım arasında kimsenin Aksa Akrilik Kimya Sanayii A.Ş.'nde yönetici ve toplam sermayenin %5'inden fazlasını elinde bulunduran veya her halükarda yönetim kontrolünü elinde bulunduran pay sahibi veya herhangi bir yönetici pozisyonunda veya Aksa Akrilik Kimya Sanayii A.Ş.'nin kontrolünde etkili olmadığını,
- Aksa Akrilik Kimya Sanayii A.Ş.'nden Yönetim Kurulu üyeliği ücreti ve Esas Sözleşme hükümlerine göre sağlanan faydalar dışında başka herhangi bir gelir elde etmiyor olduğumu, ayrıca Yönetim Kurulu üyeliği görevim dolayısıyla hissedar isem %1 seviyesinin üzerinde hisseye sahip olmadığımı ve bu payların imtiyazlı olmadığını,
- Gelir Vergisi Kanunu'na göre Türkiye'de yerleşmiş sayıldığımı,
- Kamu kurum ve kuruluşlarında aday gösterilme tarihi itibarıyla tam zamanlı çalışmadığımı ve seçilmem durumunda görevim süresince çalışmayacağımı,
- Şirket faaliyetlerine olumlu katkılarda bulunabilecek, şirket ortakları arasındaki çıkar çatışmalarında tarafsızlığını koruyabilecek, menfaat sahiplerinin haklarını dikkate alarak özgürce karar verebilecek güçlü, etik standartlara, mesleki itibara ve tecrübeye sahip olduğumu,

ve dolayısıyla Aksa Akrilik Kimya Sanayii Anonim Şirketi Yönetim Kurulu Üyeliği'mi bağımsız üye olarak yerine getireceğimi beyan ederim.

İlgili mevzuat çerçevesinde bağımsızlığımu ortadan kaldıran bir durum ortaya çıktığı takdirde değişikliği, kamuya duyurulmak üzere Yönetim Kurulu'na iletteceğimi ve ilke olarak istifa edeceğimi ayrıca beyan ederim.

Saygılarımla,

Ad-soyadı : Timur ERK

İmza :



Tarih : 27.04.2012

EK : Özgeçmiş

KURUMSAL YÖNETİM**Bağımsız Yönetim Kurulu Üyelik Beyanı****Aksa Akrilik Kimya Sanayii A.Ş. Yönetim Kurulu, Denetimden Sorumlu Komite'ye,**

Aksa Akrilik Kimya Sanayii Anonim Şirketi'nin Yönetim Kurulu bağımsız üyeliğine aday olduğumdan, Sermaye Piyasası Kurulu'nun Kurumsal Yönetim İlkelerinin Belirlenmesine ve Uygulanmasına İlişkin Tebliği (Seri: IV, No: 56), Esas Sözleşme ve ilgili mevzuatta yer alan kriterler çerçevesinde;

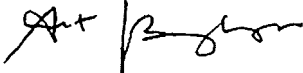
- Aksa Akrilik Kimya Sanayii A.Ş. veya iştiraki, bağlı kuruluşu ve grup içi şirketlerden biri ile kendim, eşim ve üçüncü dereceye kadar kan ve sıhrî hısımlarım arasında son beş yıl içinde istihdam, sermaye veya ticaret anlamında doğrudan veya dolaylı bir menfaat ilişkisi kurmamış olduğumu,
- Yönetim Kurulu'na belirli bir pay grubunu temsilen seçilmemiş olduğumu,
- Aksa Akrilik Kimya Sanayii A.Ş.'nin denetimi ve danışmanlığını yapan veya faaliyet ve organizasyonunun tamamını veya belli bir bölümünü yürüten şirketlerde çalışmadığımı ve son beş yıl içerisinde yönetici olarak görev almamış olduğumu,
- Son beş yıl içerisinde, Aksa Akrilik Kimya Sanayii A.Ş.'nin bağımsız denetimini yapan kuruluşlarda istihdam etmediğimi veya bağımsız denetim sürecinde yer almamış olduğumu,
- Aksa Akrilik Kimya Sanayii A.Ş.'ye önemli ölçüde hizmet ve ürün sağlayan firmaların herhangi birisinde çalışmadığımı ve son beş yıl içerisinde yönetici olarak görev almamış olduğumu,
- Eşim veya üçüncü dereceye kadar olan kan ve sıhrî hısımlarım arasında kimsenin Aksa Akrilik Kimya Sanayii A.Ş.'nde yönetici ve toplam sermayenin %5'inden fazlasını elinde bulunduran veya her halükarda yönetim kontrolünü elinde bulunduran pay sahibi veya herhangi bir yönetici pozisyonunda veya Aksa Akrilik Kimya Sanayii A.Ş.'nin kontrolünde etkili olmadığını,
- Aksa Akrilik Kimya Sanayii A.Ş.'nden Yönetim Kurulu üyeliği ücreti ve Esas Sözleşme hükümlerine göre sağlanan faydalar dışında başka herhangi bir gelir elde etmiyor olduğumu, ayrıca Yönetim Kurulu üyeliği görevim dolayısıyla hissedar isem %1 seviyesinin üzerinde hisseye sahip olmadığımı ve bu payların imtiyazlı olmadığını,
- Gelir Vergisi Kanunu'na göre Türkiye'de yerleşmiş sayıldığımı,
- Kamu kurum ve kuruluşlarında aday gösterilme tarihi itibarıyla tam zamanlı çalışmadığımı ve seçilmem durumunda görevim süresince çalışmayacağımı,
- Şirket faaliyetlerine olumlu katkılarda bulunabilecek, şirket ortakları arasındaki çıkar çatışmalarında tarafsızlığımı koruyabilecek, menfaat sahiplerinin haklarını dikkate alarak özgürce karar verebilecek güçlü, etik standartlara, mesleki itibara ve tecrübeye sahip olduğumu,

ve dolayısıyla Aksa Akrilik Kimya Sanayii Anonim Şirketi Yönetim Kurulu Üyeliği'ni bağımsız üye olarak yerine getireceğimi beyan ederim.

İlgili mevzuat çerçevesinde bağımsızlığımı ortadan kaldıran bir durum ortaya çıktığı takdirde değişikliği, kamuya duyurulmak üzere Yönetim Kurulu'na ileticeğimi ve ilke olarak istifa edeceğimi ayrıca beyan ederim.

Saygılarımla,

Ad-soyadı : Ant BOZKAYA

İmza : 

Tarih : 27.04.2012

EK : Özgeçmiş

Kurumsal Yönetim İlkeleri Uyum Raporu

1. Kurumsal Yönetim İlkeleri'ne Uyum Beyanı

Aksa Akrilik Kimya Sanayii A.Ş. ("Aksa" veya "Şirket")'nin içinde yaşanılan küresel rekabet ve değişim çağında hedefi, finansal başarılarının yanında kurumsal yönetim uygulamalarıyla da değişimi yakalayarak adil şirket düzeyine ulaşmaktır. Bu bilinçle Şirket, paydaşları için sürdürülebilir değer yaratmayı öncelikli amaçları arasına almıştır. Aksa'nın saygıdeğer, yenilikçi, çalışkan, yaratıcı ve paylaşımcı bir kuruluş olma özelliği, başta hissedarları ve yatırımcıları olmak üzere, müşterileri, çalışanları ve toplum karşısındaki kurumsal ve güvenilir duruşu, yıllardan beri benimsemiş olduğu Kurumsal Yönetim İlkeleri'yle sürdürülmektedir.

Bu ilkelerin belirlenmesinde ve uygulanmasındaki amaç, Şirket'in tüm menfaat sahiplerinin güvenini güçlendirmektir. Bu hedef çerçevesinde Aksa Akrilik Kimya Sanayii A.Ş. Kurumsal Yönetim İlkeleri'ni uygulayacağını ve bu ilkelerin gerektirdiği düzenlemeleri güncel uygulamalar çerçevesinde hayata geçireceğini beyan etmektedir.

BÖLÜM I. PAY SAHIPLERİ

2. Pay Sahipleri İle İlişkiler Birimi

2.1 Şirket organlarının yanı sıra mevzuat gereği oluşturulan "Pay Sahipleri ile İlişkiler Birimi", Mali İşler Direktörü'ne bağlı olarak görev yapmakta olup, başta bilgi alma ve inceleme hakkı olmak üzere pay sahipliği haklarının korunması ve kullanılmasının kolaylaştırılmasında etkin rol oynamaktadır.

Bu kapsamda, birime intikal eden sorular, gizli ve ticari sır niteliğindeki bilgiler hariç olmak üzere, ilgili olduğu konunun en yetkilisi ile görüşülerek gerek telefon gerekse yazılı olarak cevaplandırılmaktadır.

Şirket'te Pay Sahipleri ile İlişkiler konusunda sorumlu çalışanlar:

Eren Ziya DIK
Mali İşler Direktörü
0 212 251 45 00/46101
eren.dik@aksa.com

Cemal AŞULA
Muhasebe ve Raporlama Müdürü
0 212 251 45 00/46090
cemal.asula@aksa.com

Erdem TATBUL
Yatırımcı İlişkileri ve Raporlama Yöneticisi
0 212 251 45 00/46121
erdem.tatbul@aksa.com

Birim:
Fax: 0 212 251 45 07
e-posta: yatirimciliskileri@aksa.com

Ayrıca, Yatırımcı İlişkileri Birimi, pay sahipleriyle ilişkilerde etkin bir yaklaşım sergilemek adına, kamuoyuna yapılan açıklamalar ve özel durum açıklamalarına paralel olarak, yönetimin mesajlarını ve Şirket ile ilgili yönetim stratejilerini aracı kurumlar nezdinde yaptığı toplantılarla pay sahiplerine ulaştırmaktadır. Bu bağlamda Aksa merkezinde çeşitli aracı kurumlarla toplantılar gerçekleştirilmektedir.

Yurt dışında yerleşik kurumsal yatırımcılara bilgi vermek amacıyla, 2012 yılı içerisinde Londra ve New York'ta yatırımcı ziyaretleri yapılmış, İstanbul'da uluslararası yatırımcı kuruluşlar tarafından düzenlenen bilgilendirme toplantılarına iştirak edilerek yurt dışında yerleşik kurumsal pay sahiplerine Şirket yöneticileri ile yüz yüze görüşebilme imkanı sağlanmıştır.

2.2 Pay sahipliği haklarının kullanımını etkileyebilecek nitelikteki bilgi ve açıklamalar güncel olarak Şirket'in internet sitesinde pay sahiplerinin kullanımına sunulmaktadır. Bu kapsamda 2012 yılında bir adet basın duyurusu ve 30 adet özel durum açıklaması yapılmıştır.

3. Pay Sahiplerinin Bilgi Edinme Haklarının Kullanımı

3.1 Azınlık ve yabancı pay sahipleri dahil, tüm pay sahiplerine eşit muamele edilmektedir.

3.2 Her pay sahibinin yürürlükteki düzenlemeler çerçevesinde ve ticari sır kapsamında olmayan her türlü bilgiyi alma ve inceleme hakkı vardır. Bilgi alma ve inceleme hakkı, esas sözleşmeyle veya şirket organlarından birinin kararıyla kaldırılmamış veya sınırlandırılmamıştır.

3.3 Belirli olayların incelenmesi için özel denetim istemeyi, gündemde yer alması dahi, her pay sahibinin bireysel olarak genel kuruldan talep edebileceği yönünde bir hüküm esas sözleşmeye konulmamıştır. Dönem içinde özel denetçi tayini hakkında bir başvuru olmamıştır.

3.4 Şirket yönetimi özel denetim yapılmasını zorlaştırmacı herhangi bir işlem yapmaktan kaçınmaktadır.

KURUMSAL YÖNETİM

Kurumsal Yönetim İlkeleri Uyum Raporu

4. Genel Kurul Toplantıları

4.1 Genel Kurul toplantı ilanı, mevzuat ile öngörülen usullerin yanı sıra mümkün olan en fazla sayıda pay sahibine ulaşmayı sağlayacak, web sitesi “www.aksa.com” ve Kamuyu Aydınlatma Platformu “KAP” vasıtası ile asgari üç hafta önceden yapılmakta, ayrıca Türkiye Ticaret Sicili Gazetesi ve günlük yayımlanan yüksek tirajlı gazetelerden birinin tüm Türkiye baskısında yayımlanmaktadır.

4.2 Şirket’in internet sitesinde, Genel Kurul toplantı ilanı ile birlikte, Şirket’in mevzuat gereği yapması gereken bildirim ve açıklamaların yanı sıra, SPK Kurumsal Yönetim İlkeleri’nin Belirlenmesi ve Uygulanmasına İlişkin tebliğin 1.3.2 no’lu maddesinde yer alan hususları içerek şekilde hazırlanan “Genel Kurul Bilgilendirme Dokümanı” internet sitesinde yayınlanmıştır.

4.3 Genel Kurul gündeminde her teklif ayrı bir başlık altında ve açık olarak verilmiştir.

4.4 2011 yılına ait Olağan Genel Kurul toplantı gündemine pay sahiplerinin Şirket’in Pay Sahipleri ile İlişkiler Birimi’ne yazılı olarak iletmış olduğu ve gündemde yer almasını istedikleri herhangi bir konu olmamıştır.

4.5 2011 yılına ait Olağan Genel Kurul toplantısı 24.05.2012 tarihinde, pay sahiplerinin katılımını artırmak amacıyla pay sahipleri arasında eşitsizliğe yol açmayacak ve pay sahiplerinin mümkün olan en az maliyetle katılımını sağlayacak şekilde, esas sözleşmede yer alan ilgili maddeye uygun olarak İstanbul’da gerçekleştirilmiş, %60,71 oranında katılım sağlanmıştır.

4.6 Genel Kurul toplantısı esnasında Genel Kurul katılımcılarından gelen ve ticari sır kapsamına girmeyen sorular cevaplandırılmıştır.

4.7 2011 yılına ait olağan Genel Kurul toplantısında yönetim hakimiyetini elinde bulunduran pay sahiplerine, Yönetim Kurulu üyelerine, üst düzey yöneticilerine ve ikinci dereceye kadar kan ve sıhrî yakınlarına; Şirket veya bağlı ortaklıkları ile çıkar çatışmasına neden olabilecek nitelikte işlem yapabilmeleri, rekabet edebilmeleri, Şirket’in konusuna giren işleri, bizzat veya başkaları adına yapmaları ve bu nevi işleri yapan şirketlerde ortak olabilmeleri ve diğer işlemleri yapabilmeleri hususlarında Sermaye Piyasası Kurumu’nun Kurumsal Yönetim İlkeleri gereğince ve Yönetim Kurulu üyelerine ayrıca Türk Ticaret Kanunu’nun 334. ve 335. maddeleri uyarınca, gerekli izinler verilmiş olup, bu dönem içinde verilen onay nedeniyle herhangi bir sorun yaşanmamıştır.

4.8 Şirket bilgilerine ulaşılabilmesi için herhangi bir kişi veya kuruluşa imtiyaz sağlanmamıştır.

4.9 Gündemde özellik arz eden konularla ilgili Yönetim Kurulu üyeleri, ilgili diğer kişiler, finansal tabloların hazırlanmasında sorumluluğu bulunan yetkililer ve denetçiler gerekli bilgilendirmeleri yapabilmek ve soruları cevaplandırmak üzere 2011 yılına ait olağan Genel Kurul toplantısında hazır bulunmuşlardır.

4.10 2012 yılında Kurumsal Yönetim İlkeleri’nin uygulanması bakımından önemli nitelikteki işlemlere ilişkin hususlara esas sözleşmede 2012 yılında yapılan tadiller sonrası yer verilmiş olup, 2012 yılında bu kapsamda herhangi bir işlem olmamıştır.

4.11 Olağan Genel Kurul Toplantısı’nda Şirket’in 2011 yılında yapmış olduğu bağışlar ayrı bir gündem maddesi olarak ortakların bilgisine sunulmuş ve faaliyet raporunda yıl içinde yapılan bağışlar hakkında bilgi verilmiştir. Şirket, bağış ve yardımlara ilişkin politika hazırlanma süreci devam etmektedir.

4.12 Genel Kurul toplantıları esas sözleşmede herhangi bir hüküm bulunmamakla birlikte söz hakkı olmaksızın menfaat sahipleri ve medya dâhil kamuya açık olarak yapılmaktadır.

5. Oy Hakları ve Azlık Hakları

5.1 Şirket oy hakkının kullanılmasını zorlaştırıcı uygulamalardan kaçınmaktadır. Sınır ötesi de dahil olmak üzere her pay sahibine oy hakkını en kolay ve uygun şekilde kullanma fırsatı sağlamaktadır.

5.2 Oy hakkında imtiyaz yoktur.

5.3 Şirket'in karşılıklı iştirak ilişkisinde olduğu bir şirket bulunmamaktadır.

5.4 Azlık haklarının kullanılmasında azami özen gösterilmektedir.

5.5 Azlık hakları hususunda ilgili mevzuata uygun olarak hareket edilmektedir.

6. Kâr Payı Hakkı

6.1 Şirket'in kâr payı dağıtım politikası SPK'nın 27.01.2006 tarih ve 4/67 sayılı kararı uyarınca kamuya duyurulmuş, internet sitesine eklenmiş, faaliyet raporunda yer verilmiştir.

6.2 Şirket kâr dağıtım politikası yatırımcıların Şirket'in gelecek dönemlerde elde edeceği kârın dağıtım usul ve esaslarını öngörebilmesine imkan verecek açıklıkta asgari bilgileri içermektedir.

6.3 Şirket'in kârına katılım konusunda bir imtiyaz bulunmamaktadır.

6.4 2011 yılına ait Olağan Genel Kurul toplantısında kârın dağıtılması yönünde karar alınmış, 45.000.000 TL tutarındaki temettü Mayıs ayı sonunda ortaklara nakit olarak dağıtılmıştır.

6.5 Kâr dağıtım politikasında pay sahiplerinin menfaatleri ile Şirket menfaati arasında dengeli bir politika izlenmektedir.

7. Payların Devri

7.1 Şirket'in hisse senetlerinin tamamı nama yazılıdır ve İMKB'ye kote olup, Ana Sözleşme'de payların devrine ilişkin kısıtlayıcı bir hüküm bulunmamaktadır.

BÖLÜM II- KAMUYU AYDINLATMA VE ŞEFFAFLIK

8. Bilgilendirme Politikası

8.1 Şirket Bilgilendirme politikası, sorumlu kişileri, mevzuat ile belirlenenler dışında kamuya hangi bilgilerin açıklanacağını, bu bilgilerin ne şekilde, hangi sıklıkla ve hangi yollardan kamuya duyurulacağını, Yönetim Kurulu'nun veya yöneticilerin basın ile hangi sıklıkla görüşeceğini, kamunun bilgilendirilmesi için hangi sıklıkla toplantılar düzenleneceğini, Şirket'e yöneltilen soruların yanıtlanmasında nasıl bir yöntem izleneceğini ve benzeri hususları içermektedir.

8.2 Şirket'in kamuya açıklanacak bilgileri, açıklamadan yararlanacak kişi ve kuruluşların karar vermelerine yardımcı olacak şekilde, zamanında, doğru, eksiksiz, anlaşılabilir, yorumlanabilir ve düşük maliyetle kolay erişilebilir biçimde "Kamuyu Aydınlatma Platformu" (www.kap.gov.tr) ve Şirket'in internet sitesinde (www.aksa.com) kamunun kullanımına sunulmaktadır. Ayrıca, Merkezi Kayıt Kuruluşu'nun "e-YÖNET: Kurumsal Yönetim ve Yatırımcı İlişkileri Portalı" da Şirket ortaklarının doğrudan ve etkin olarak bilgilendirilmesi için kullanılmaktadır.

8.3 Geleceğe yönelik bilgiler, varsayımlar ve varsayımların dayandığı veriler de açıklanmakta olup, dayanağı olmayan, abartılı öngörüler içermemesine ve yanıltıcı olmamasına dikkat edilmektedir. Ayrıca, varsayımların Şirket'in finansal durumu ve faaliyet sonuçları ile uyumlu olmasına özen gösterilmektedir.

8.4 Kamuya açıklanan geleceğe yönelik bilgilerde yer alan tahminlerin ve dayanakların gerçekleşmemesi veya gerçekleşmeyeceğinin anlaşılması halinde, bilgiler güncellenmektedir.

8.5 Şirket bilgilendirme politikasına www.aksa.com web sitesinde "yatırımcı ilişkileri" bölümünde yer verilmektedir.

KURUMSAL YÖNETİM

Kurumsal Yönetim İlkeleri Uyum Raporu

9. Şirket İnternet Sitesi ve İçeriği

9.1 Kamunun aydınlatılmasında, Şirket'e ait www.aksa.com internet sitesi aktif olarak kullanılmaktadır. Şirket antetli kağıdında internet sitesinin adresi yer almaktadır.

9.2 Şirket'in internet sitesi Sermaye Piyasası Kurulu Kurumsal Yönetim İlkeleri'nin Belirlenmesine ve Uygulanmasına ilişkin tebliğin 2.2.2 no'lu maddesine uygun olarak hazırlanmaktadır. Ayrıca Şirket hakkında daha fazla bilgi almak isteyen menfaat sahipleri yatırımcilişkileri@aksa.com elektronik posta adresi aracılığıyla yetkililere ulaşabilmektedirler.

9.3 Şirket'in ortaklık yapısı; pay sahiplerinin isimleri, pay miktarı ve oranları ile gösterilecek şekilde Şirket internet sitesinde açıklanmaktadır.

9.4 İnternet sitesinde yer alan temel bilgiler, uluslararası yatırımcıların da yararlanması açısından ayrıca İngilizce olarak hazırlanmaktadır. Ayrıca Şirket hakkında daha fazla bilgi almak isteyen uluslararası yatırımcılar yatırımcilişkileri@aksa.com elektronik posta adresi aracılığıyla yetkililere ulaşabilmektedirler.

10. Faaliyet Raporu

Şirket Yönetim Kurulu faaliyet raporunu, kamuoyunun Şirketi'n faaliyetleri hakkında tam ve doğru bilgiye ulaşmasını sağlayacak ayrıntıda Türk Ticaret Kanunu ve Sermaye Piyasası Kurulu düzenlemelerini esas olarak hazırlamıştır.

- a)** Yönetim Kurulu üyeleri ve yöneticilerin Şirket dışında yürüttükleri görevler hakkında bilgiye ve Yönetim Kurulu üyelerinin bağımsızlığına ilişkin beyanları faaliyet raporunda ve Şirketin internet sitesinde kamuoyunun bilgisine sunulmaktadır.
- b)** Şirket denetimden sorumlu komitesi 2012 yılında 4 kez, kurumsal yönetim komitesi ise 3 kez toplanmıştır. Komitelerin çalışma esasları ve etkinliklerine yönelik bilgiler Bölüm IV altında detaylandırılmıştır.

- c)** 2012 faaliyet yılı içerisinde Yönetim Kurulu 38 kez toplanmıştır. Bu toplantıların hepsinde çoğunluk katılmış olup, toplantılarda çoğunluğun sağlanmasına gayret gösterilmiştir.
- d)** Şirket ve Yönetim Kurulu üyeleri 2012 yılında mevzuat hükümlerine aykırı uygulama yapmamıştır.
- e)** Şirket, Türk Ticaret Kanunu ve Sermaye Piyasası Kanunu'nda 2012 yılında meydana gelen değişikliklere tam uyum için çalışma ekipleri oluşturmuş olup, dönemsel olarak çalışmalar hakkında Şirket içi bilgilendirme yapmaktadır.
- f)** Şirket aleyhine 2012 yılında önemli nitelikte bir dava açılmamıştır.
- g)** Şirket çıkar çatışmasına neden olabilecek herhangi bir yatırım danışmanlığı veya derecelendirme hizmeti almamıştır.
- h)** Şirket'in karşılıklı iştirak ilişkisinde bulunduğu bir şirket bulunmamaktadır.
- i)** Şirket'in kurumsal sosyal sorumluluk faaliyetlerine raporun 14.2 no'lu maddesinde yer verilmiştir.
- j)** 2011 yılına ait Olağan Genel Kurul toplantısında yönetim hakimiyetini elinde bulunduran pay sahiplerine, Yönetim Kurulu üyelerine, üst düzey yöneticilerine ve ikinci dereceye kadar kan ve sıhrî yakınlarına; Şirket veya bağlı ortaklıkları ile çıkar çatışmasına neden olabilecek nitelikte işlem yapabilmeleri, rekabet edebilmeleri, Şirket'in konusuna giren işleri, bizzat veya başkaları adına yapmaları ve bu nevi işleri yapan şirketlerde ortak olabilmeleri ve diğer işlemleri yapabilmeleri hususlarında Sermaye Piyasası Kurumu'nun Kurumsal Yönetim İlkeleri gereğince ve Yönetim Kurulu üyelerine ayrıca Türk Ticaret Kanunu'nun 334. ve 335. maddeleri uyarınca, gerekli izinler verilmiş olup, bu dönem içinde verilen onay nedeniyle herhangi bir sorun yaşanmamıştır.

BÖLÜM III- MENFAAT SAHİPLERİ

11. Menfaat Sahiplerinin Bilgilendirilmesi

11.1 Şirket menfaat sahipleri, Şirket'in hedeflerine ulaşmasında veya faaliyetlerinde ilgisi olan çalışanlar, alacaklılar, müşteriler, tedarikçiler, çeşitli sivil toplum kuruluşları gibi kişi, kurum veya çıkar gruplarıdır. Şirket, menfaat sahiplerinin haklarının mevzuat ve karşılıklı sözleşmelerle korunmadığı durumlarda, menfaat sahiplerinin çıkarlarını iyi niyet kuralları çerçevesinde ve Şirket imkânları ölçüsünde korumaktadır. Bu kapsamda Şirket etik değerleri oluşturulmuştur ve internet sitesinde yayınlanmaktadır.

11.2 Menfaat sahiplerinin mevzuat ve sözleşmelerle korunan haklarının ihlali halinde etkili ve süratli bir tazmin imkânı sağlanır. Şirket, mevzuat ile menfaat sahiplerine sağlanmış olan tazminat gibi mekanizmaların kullanılabilmesi için gerekli kolaylığı gösterir. Şirket'in çalışanlarına yönelik özel tazminat politikası bulunmamakta olup çalışanlara ait tazminat hakları ilgili mevzuat kapsamında gözetilmektedir.

11.3 Menfaat sahiplerinin haklarının korunması ile ilgili şirket politikası internet sitesi vasıtasıyla duyurulmaktadır.

11.4 Şirket, menfaat sahiplerinin şirketin mevzuata aykırı ve etik açıdan uygun olmayan işlemlerini Kurumsal Yönetim Komitesi'ne veya Denetimden Sorumlu Komite'ye iletebilmektedir.

11.5 Menfaat sahipleri arasında çıkar çatışmaları ortaya çıktığında veya bir menfaat sahibinin birden fazla çıkar grubuna dahil olması durumunda, sahip olunan hakların korunması açısından mümkün olduğunca dengeli bir politika izlenir, her bir hakkın birbirinden bağımsız olarak korunması hedeflenmektedir.

Şirket, mal ve hizmet satış ve pazarlamasında müşteri memnuniyetine önem verir, bunun için gerekli tedbirleri alır.

Şirket, ürün ve hizmet sağlamakta olduğu müşteri ve tedarikçileriyle yasalara uygun, kuruluş sözleşme hükümlerine uygun ilişkiler kurmak ve sürdürmek, mal ve hizmetlerin sağlanmasında uluslararası ve sektörel standartları gözetmek üzere gerekli tedbirleri alır, süreçlerini gözden geçirerek yeniler.

Müşteri ve tedarikçiler ile ilgili bilgiler ticari sır kapsamında görülerek, gizliliğine özen gösterilir.

Müşterinin satın aldığı mal ve hizmete ilişkin talepleri süratle karşılanır ve gecikmeler hakkında süre bitimi beklenmeksizin müşteriler bilgilendirilmeye çalışılmaktadır.

Şirket Tedarikçi Performans Sistemi yıllık bazda uygulanmakta ve tedarikçilerin temel yetkinlik alanlarının belirlenmesi, geliştirilmesi, karşılıklı gelişimin desteklenmesi ve yıllık performanslarının değerlendirilmesini sağlamaktadır. Performans sistemi uygulamasının sonunda elde edilen verilerin yanı sıra iyileşme gerektiren alanlar da tedarikçilerle paylaşılmakta, sistem hakkında düzenli bilgilendirme yapılmaktadır. Bu bilgilere ek olarak Şirket politikası, şartname ve sözleşmeler de Şirket'in tedarikçileriyle paylaştığı bilgiler arasında yer almaktadır.

Aksa, müşterilerine ürün özelliklerinin yazılı bulunduğu ürün spekleri de iletir. Müşteri tarafından talep edilen analizler ve Şirket'e bildirilen şikâyetlerin sonuçları ise gerekli teknik incelemelerden sonra müşterilerle paylaşılmaktadır. Ayrıca Aksa ürünlerinin ekolojik olarak zararsız olduğunu bildiren "Ürün Sorumluluğu ve Ürün Kullanım Emniyet Kılavuzu" (ÜSÜKEK) tüm müşterilere Türkçe/İngilizce biçimde gönderilerek konu hakkında bilgilencmeleri sağlanmaktadır.

12. Menfaat Sahiplerinin Yönetime Katılımı

Başta şirket çalışanları olmak üzere menfaat sahiplerinin Şirket yönetimine katılımını destekleyici modeller esas sözleşmede yer almamakla birlikte Şirket faaliyetlerini aksatmayacak şekilde geliştirilmeye çalışılmaktadır.

Bu kapsamda Aksa'da, 1996 yılından bu yana Şirket çalışanları tarafından kapalı oy açık tasnif usulüne göre seçilen 16 kişilik Temsil Heyeti (TH), Yalova Fabrikası'nda 13 ve İstanbul merkez ofiste 3 üye şeklinde dağılmakta ve her vardiyanın temsilcilerinden oluşmaktadır. Çalışanlara yönelik sorunları saptamak, çözüm önerileri getirmek, bu konuda faaliyetler yürütmek ve çalışanların Şirket'ten beklentilerini üst yönetime iletmek; ayda bir toplanan TH'nin görevleri arasında yer almaktadır.

Çalışanların yönetime katılımı yıllık performans değerlendirme toplantıları, öneri sistemleri ve yıllık Şirket bünyesinde yapılan toplantılar vasıtasıyla sağlanmaktadır.

Şirket, diğer menfaat sahiplerinin ilettiği görüş ve önerileri de dikkate almaktadır.

KURUMSAL YÖNETİM

Kurumsal Yönetim İlkeleri Uyum Raporu

13. İnsan Kaynakları Politikası

Şirket'te insana değer veren, yaratıcılığın, iletişimin ve çalışanların katılımının özendirildiği bir yönetim sistemi uygulanır. Şirket, yönetim ve çalışanlar arasında açık, yakın ve kesintisiz bir iletişim ortamı yaratmanın çalışanların motivasyonu ve verimi açısından son derece önemli olduğunun bilincindedir.

Şirket Yönetimi, uluslararası alanlarda kabul görmüş modellerin ve birbirine entegre sistemlerin kullanıldığı İnsan Kaynakları uygulamalarını hayata geçirmeye çalışır. Şirket işe alımdan performans yönetim sistemine, gelişimden, ücretlendirme ve işten ayrılma sürecine kadar tüm insan kaynakları süreçlerinde çağdaş, birbiri ile bütünleşik, iş sonuçlarının üretilmesini sağlayan sistemlerin kullanılmasını hedefler.

Şirket insan kaynakları politikası, işe alım ve yerleştirme sırasında Şirket kültür ve değerlerine uygun, işin/pozisyonun gerektirdiği bilgi, beceri, deneyim ve yetkinliklere sahip, Şirket'i ileriye taşıyacak adayların Şirket'e kazandırılmasını ve böylece Şirket strateji ve hedeflerine hizmet edilmesini amaçlar. İşe alım ve yerleştirme süreçlerinde en objektif kararın verilmesini destekleyecek çağdaş değerlendirme sistemleri kullanılarak doğru işe doğru çalışan seçilmesi prensibi ile hareket eder.

Şirket'in sürekli öğrenme, gelişme ve iş sonuçları üretme yaklaşımından yola çıkılarak, çalışanlar için Şirket'in hedefleri, bilgi, beceri, deneyim alanları ve yetkinlikleri ile ilgili gelişim programları düzenlenmesi hedeflenirken aynı zamanda sosyal ve kültürel alanlardaki gelişimi destekleyici programlara da kaynak ayrılmaya çalışılır. Gelişim planlamada Şirket'in ve çalışanın ihtiyaçları göz önünde bulundurularak mevcut duruma uygun eğitim ve gelişim çözümleri sunulur.

Performans Yönetim Sistemi, kurumsal hedeflerin bireyler tarafından sahiplenilmesini amaçlayan ve ortak kurum kültürünü güçlendiren bir yapıdır. Sistem içinde çalışanlar, bireysel katkıları ve katkının kurumsal boyuttaki etkisini şeffaf bir biçimde görebilmektedirler. Performans Yönetim Sisteminin çıktıkları İnsan Kaynakları'nın gelişim planlama, yetenek yönetimi, kariyer ve yedek planlama, ücretlendirme ve ödüllendirme süreçlerinde kullanılmakta, böylece tüm bu süreçlerin birbirinden beslenen, birbiriyle entegre bir sistem altında toplandığı bir yapı oluşmaktadır. Şirket'in yüksek performans kültürünü güçlendirecek teşvikler uygulanarak çalışanların aynı amaca

yönelmeleri desteklenir. Şirket'in liderlik ve fonksiyonel yetkinlikleri 360 derece değerlendirme ile ölçülerek çalışanın iş sonuçlarına nasıl ulaştığı değerlendirilir. Bu sayede Şirket'i ileriye taşıyacak, kurumsal itibarına ve sürdürülebilirliğine hizmet edecek yetkinliklerin pekiştirilmesi ve uygulanması da aynı sistem ile gözetilir.

Şirket dünya çapında geçerliliği ve güvenilirliği kanıtlanmış İş Değerlendirme ve Ücretlendirme modeli kullanmaktadır. Bu model, nesnel, şeffaf, ulusal ve uluslararası iş dünyasının gerçeklerini yansıtan, eşitlik ve hakkaniyet ilkesine dayalı, yapılan işe göre ücretlendirmeyi esas alan bir ücret ve yan haklar modelidir.

14. Etik Kurallar ve Sosyal Sorumluluk

14.1 Şirket'in faaliyetleri internet sitesi vasıtasıyla kamuya açıklanan etik kuralları çerçevesinde yürütülmektedir.

14.2 Şirket'in çevre politikası ve kalite politikası kapsamında, yenilikçi ve çevreye uyumlu teknolojilerin bulunması, geliştirilmesi, benimsenmesi ve uygulanmasına azami özen gösterilmektedir. Aksa'da uygulanan her türlü yenilikçi projede ÇED dikkate alınmaktadır. Şirket'in çevre ve kalite bilinciyle geliştirdiği ve atıkların azaltılıp, enerji ve kaynakların korunarak verimli kullanılmasını sağlayan projeleri birçok ödüle layık görülmüştür.

Aksa, 2006 yılında imzaladığı Global Compact (Küresel İlkeler Sözleşmesi) Sözleşmesi'nin 10 ilkesinin nasıl hayata geçirildiğine dair "en iyi uygulama" Örneklerine yer verilen Global Compact Yearbook 2011 (Küresel İlkeler Sözleşmesi 2011 Yıllığı) kitapçığında dünya genelinde yer alan 44 şirketten biri olmuştur. Küresel İlkeler Sözleşmesi Yıllığı ile diğer şirketler için örnek oluşturması ve teşvik edilmeleri amaçlanmaktadır.

Aksa'nın toplumun bilinçlenmesine yönelik projelerinden biri de Aksa Halk Okulu'dur. Şirket'in büyük bir önem atfettiği bu proje kapsamında Aksa yöneticileri, gönüllü çalışanlar ve uzmanlardan oluşan bir ekip, her yıl üretim tesislerinin yakınındaki farklı bir köye bilgilendirme ziyaretinde bulunmaktadır. Alanında uzman kişilerden oluşan bir ekip, köy halkına sağlıklı beslenme, keneden ve ev kazalarından korunma yöntemleri, anne-çocuk sağlığı, çevrenin korunması, sosyal haklar, tarımda iyi uygulamalar gibi konularda eğitim vererek kırsal kalkınmaya destek olmaya çalışmaktadır.

BÖLÜM IV-YÖNETİM KURULU

15 Yönetim Kurulu'nun Yapısı ve Oluşumu

Yönetim kurulu 2'si bağımsız ve 1'i icracı olmak üzere toplam 10 üyeden oluşmaktadır:

Yönetim Kurulu

Adı Soyadı	Unvanı	İcracı/İcracı Olmayan	Görev Başlangıç	Süre
Mehmet Ali BERKMAN	Yön. Kurulu Başkanı	İcracı Olmayan	24.05.2012	3 Yıl
Raif Ali DİNÇKÖK	Yön. Kurulu Başkan Vekili	İcracı Olmayan	24.05.2012	3 Yıl
Ali Raif DİNÇKÖK	Yönetim Kurulu Üyesi	İcracı Olmayan	24.05.2012	3 Yıl
Ömer DİNÇKÖK	Yönetim Kurulu Üyesi	İcracı Olmayan	24.05.2012	3 Yıl
Nilüfer DİNÇKÖK ÇİFTÇİ	Yönetim Kurulu Üyesi	İcracı Olmayan	24.05.2012	3 Yıl
Erol LODRİK	Yönetim Kurulu Üyesi	İcracı Olmayan	24.05.2012	3 Yıl
Mustafa YILMAZ	Yönetim Kurulu Üyesi	İcracı Olmayan	24.05.2012	3 Yıl
Cengiz TAŞ	Yönetim Kurulu Üyesi/ Genel Müdür	İcracı	24.05.2012	3 Yıl
Timur ERK	Bağımsız Yönetim Kurulu Üyesi	İcracı Olmayan	24.05.2012	3 Yıl
Ant BOZKAYA	Bağımsız Yönetim Kurulu Üyesi	İcracı Olmayan	24.05.2012	3 yıl

Denetim Kurulu

Adı Soyadı	Unvanı
Bülent ÜSTÜNEL	Murakıp
Abbas YÜKSEL	Murakıp

Denetimden Sorumlu Komite

Adı Soyadı	Unvanı
Timur ERK	Başkan
Ant BOZKAYA	Üye

Kurumsal Yönetim Komitesi

Adı Soyadı	Unvanı
Ant BOZKAYA	Başkan
Mustafa YILMAZ	Üye

Yönetim Kurulu'nda icrada görevli olan ve olmayan üyeler bulunmaktadır. İcrada görevli olmayan Yönetim Kurulu üyesi, Yönetim Kurulu üyeliği haricinde Şirket'te başkaca herhangi bir idari görevi bulunmayan ve Şirket'in günlük iş akışına ve olağan faaliyetlerine müdahil olmayan kişidir. Yönetim Kurulu üyelerinin çoğunluğu icrada görevli olmayan üyelerden oluşmaktadır.

İcrada görevli olmayan Yönetim Kurulu üyeleri içerisinde, görevlerini hiçbir etki altında kalmaksızın yapabilme niteliğine sahip bağımsız üyeler bulunmaktadır.

Bağımsız Yönetim Kurulu üyelerinin görev süresi üç yıla kadar olup, tekrar aday gösterilerek seçilmeleri mümkündür.

2012 yılında bağımsız üyelerin bağımsızlığını ortadan kaldıran bir durum ortaya çıkmamıştır.

Şirket Yönetim Kurulu'nda bir adet kadın üye bulunmaktadır.

16. Yönetim Kurulu'nun Faaliyet Esasları

Yönetim Kurulu, görevlerini etkin olarak yerine getirebileceği sıklıkta toplanmaktadır.

Yönetim Kurulu başkanı, diğer yönetim kurulu üyeleri ve icra başkanı/genel müdür ile görüşerek Yönetim Kurulu toplantılarının gündemini belirlemekte diğer üyeler toplantı gündeminde değişiklik önerisinde bulunabilmektedir. Üyeler her toplantıya gündemde yer alan konularla ilgili bilgi ve belgeleri inceleyip hazırlıklarını yaparak, katılmaya ve görüş bildirmeye özen göstermektedir.

Yönetim Kurulu'nda her üyenin bir oy hakkı bulunmaktadır, toplantı ve karar nisaplarında esas sözleşmede yer aldığı üzere Türk Ticaret Kanunu hükümleri uygulanmaktadır.

Yönetim Kurulu toplantılarının ne şekilde yapılacağına ilişkin Şirket içi özel düzenlemeler bulunmamakta olup bu hususta ilgili mevzuat hükümleri uygulanmaktadır.

Yönetim Kurulu toplantılarında gündemde yer alan konular açıkça ve her yönü ile tartışılmaktadır. Yönetim Kurulu Başkanı, Yönetim Kurulu toplantılarına icracı olmayan üyelerin etkin katılımını sağlama yönünde en iyi gayreti göstermektedir. Hiçbir Yönetim Kurulu üyesi, 2012 yılı toplantılarında herhangi bir karara karşı muhalif oy kullanmamıştır.

KURUMSAL YÖNETİM

Kurumsal Yönetim İlkeleri Uyum Raporu

Şirket'in Yönetim Kurulu kararı alınmasını gerektiren bir ilişkili taraf işlemi gerçekleşmemiştir.

Üçüncü kişiler lehine teminat, rehin ve ipotek verilmemiştir.

Kurumsal Yönetim İlkeleri'nin ilgili maddeleri uyarınca 2012 yılında bu hususlara ilişkin hükümlere esas sözleşmede yer verilmiştir.

Yönetim Kurulu üyesi Şirket işleri için yeterli zaman ayırmaktadır. Yönetim Kurulu üyesinin başka bir Şirket'te yönetici ya da Yönetim Kurulu üyesi olması veya başka bir Şirket'e danışmanlık hizmeti vermesi halinde, söz konusu durumun çıkar çatışmasına yol açmaması ve üyenin Şirket'teki görevini aksatmaması esastır. Bu kapsamda, üyenin Şirket dışında başka görev veya görevler alması belli kurallara bağlanmamıştır veya sınırlandırılmamıştır. Yönetim Kurulu üyelerinin özgeçmişleri Genel Kurul bilgilendirme dokümanında yer almakta ve pay sahiplerinin bilgisine sunulmaktadır.

2012 yılında Yönetim Kurulu üyelerine ağırlıklı oy hakkı veya olumsuz veto hakkı tanınmamıştır.

17. Yönetim Kurulu'nda Oluşturulan Komitelerin Sayı, Yapı ve Bağımsızlığı

17.1 Yönetim Kurulu, Denetimden Sorumlu Komite ve Kurumsal Yönetim Komiteleri'ni oluşturmuştur. Aday Gösterme Komitesi, Riskin Erken Saptanması Komitesi ve Ücret Komitesi görev ve sorumlulukları Kurumsal Yönetim Komitesi tarafından yerine getirilmektedir.

17.2 Komitelerin görev alanları, çalışma esasları ve hangi üyelerden oluştuğu Yönetim Kurulu tarafından belirlenmiş, Kamuyu Aydınlatma Platformu ve Şirket'in internet sitesi aracılığıyla kamuoyuna duyurulmuştur.

17.3 Denetimden Sorumlu Komite üyelerinin tamamı, Kurumsal Yönetim Komitesi'nin ise başkanı, bağımsız Yönetim Kurulu üyeleri arasından seçilmiştir.

17.4 Genel müdür herhangi bir komitede görev almamaktadır.

17.5 Bir Yönetim Kurulu üyesinin birden fazla komitede görev almamasına özen gösterilmektedir ancak denetimden sorumlu komite bir başkan bir üye olmak üzere iki bağımsız üyeden oluşmakta olup, denetimden sorumlu komite üyesi aynı zamanda kurumsal yönetim komitesi başkanıdır.

17.6 Komitelerin görevlerini yerine getirmeleri için gereken her türlü kaynak ve destek Yönetim Kurulu tarafından sağlanmaktadır. Komiteler, gerekli gördükleri yöneticiyi toplantılarına davet edebilmekte ve görüşlerini alabilmektedir.

17.7 Komiteler, faaliyetleriyle ilgili olarak ihtiyaç gördükleri konularda bağımsız uzman görüşlerinden yararlanmaktadır. Komitelerin ihtiyaç duydukları danışmanlık hizmetlerinin bedeli şirket tarafından karşılanmaktadır.

17.8 Komiteler yaptıkları tüm çalışmalarını yazılı hale getirerek kaydını tutmaktadır. Komiteler, çalışmalarını etkinliği için gerekli görülen ve çalışma ilkelerinde açıklanan sıklıkta toplanmaktadır. Çalışmaları hakkındaki bilgiyi ve toplantı sonuçlarını içeren raporları yönetim kuruluna sunmaktadır.

17.9 Şirket'in Kurumsal Yönetim İlkeleri'ne uyumunu izlemek, bu konuda iyileştirme çalışmalarında bulunmak ve yönetim kuruluna öneriler sunmak üzere kurulan Kurumsal Yönetim Komitesi'nin iki üyesi olup her ikisi, icrada görevli olmayan Yönetim Kurulu üyesidir.

17.10 Kurumsal Yönetim Komitesi mevzuatta belirtilen görevlerinin yanı sıra Aday Gösterme Komitesi, Riskin Erken Saptanması Komitesi ve Ücret Komitesi'nin görev ve sorumluluklarını da yerine getirmektedir.

18. Risk Yönetim ve İç Kontrol Mekanizması

18.1 Yönetim Kurulu faaliyetlerini şeffaf, hesap verebilir, adil ve sorumlu bir şekilde yürütmektedir.

18.2 Yönetim Kurulu üyeleri arasında Başkan ve Başkan Vekili atamaları yapılarak görev dağılımı yapılmıştır.

18.3 Yönetim Kurulu, başta pay sahipleri olmak üzere Şirket'in menfaat sahiplerini etkileyebilecek olan risklerin etkilerini en aza indirebilecek risk yönetim ve bilgi sistemleri ve süreçlerini de içerecek şekilde iç kontrol sistemlerini, ilgili yönetim kurulu komitelerinin görüşünü de dikkate alarak oluşturmaktadır, bu kapsamda Denetimden Sorumlu Komite ve Kurumsal Yönetim Komitesi bünyesinde Riskin Erken Saptanması Komitesi oluşturulmuştur.

18.4 Yönetim Kurulu, yılda en az bir kez risk yönetimi ve iç kontrol sistemlerinin etkinliğini gözden geçirir. İç kontroller ve iç denetimin varlığı, işleyişi ve etkinliği hakkında faaliyet raporunda bilgi verilmektedir.

Şirket'in faaliyetlerindeki etkinlik ve verimliliğin artırılması, finansal raporlama konusunda güvenilirliğin sağlanması ve kanun ve düzenlemelere uygunluk konuları başta olmak üzere mevcut iç kontrol sistemi, ana ortaklığımız olan Akkök Sanayi Yatırım ve Geliştirme A.Ş. bünyesinde bulunan Denetim Grubu tarafından, yıllık iç denetim planı çerçevesinde denetlenmekte ve denetim sonuçları Denetim Komitesine raporlanmaktadır. Söz konusu yıllık iç denetim planında, kurumsal risk yönetimi çerçevesinde öne çıkan riskler önceliklendirilmektedir. İç denetim faaliyetlerinin etkinliği, Denetim Komitesi tarafından, yıl içinde yapılan 4 toplantı ile gözden geçirilmiştir. Bu toplantılarda, ihtiyaç olduğu durumlarda, iç denetçi, dış denetçi veya Şirket'in diğer yöneticilerinin de görüşlerini almıştır.

18.5 Her ne kadar esas sözleşmede yer verilmemiş olsa da, Yönetim Kurulu başkanı ile Genel İcra Başkanı'nın/ Genel Müdür'ün yetkileri net olarak tanımlanarak ayrıştırılmıştır. Şirket Genel Müdürü ve Yönetim Kurulu Başkanı farklı kişiler olup, organizasyon şeması ile görev ve yetkileri tanımlanmıştır.

18.6 Yönetim Kurulu Başkanı ve Genel Müdür aynı kişi olmamakla beraber Genel Müdür ayrıca Yönetim Kurulu üyesidir.

18.7 Yönetim Kurulu Şirket ile pay sahipleri arasında etkin iletişimin korunmasında, yaşanabilecek anlaşmazlıkların giderilmesinde ve çözüme ulaştırılmasında rol oynamaktadır ve bu amaca yönelik olarak Kurumsal Yönetim Komitesi ve Pay Sahipleri İle İlişkiler Birimi ile birlikte çalışmaktadır.

19. Şirket'in Stratejik Hedefleri

19.1 Yönetim Kurulu, alacağı stratejik kararlarla, Şirket'in risk, büyüme ve getiri dengesini en uygun düzeyde tutarak akılcı ve tedbirli risk yönetimi anlayışıyla şirketin öncelikle uzun vadeli çıkarlarını gözeterek, Şirket'i idare ve temsil etmektedir.

19.2 Yönetim Kurulu Şirket'in stratejik hedeflerini tanımlamakta, Şirket'in ihtiyaç duyacağı insan ve finansal kaynaklarını belirlemekte, yönetimin performansını denetlemektedir.

19.3 Yönetim Kurulu, Şirket faaliyetlerinin mevzuata, esas sözleşmeye, iç düzenlemelere ve oluşturulan politikalara uygunluğunu gözetmektedir.

19.4 İcraçısı Yönetim Kurulu Üyesi/Genel Müdür başkanlığında her ay yapılan finansman kurulu toplantılarında Şirket'in kısa ve uzun dönem performansı ile stratejik hedeflerinin değerlendirilmesi yapılmakta ve çıkan sonuca göre gerekli aksiyon planları yürütülmektedir.

20. Mali Haklar

20.1 Yönetim Kurulu, Şirket'in belirlenen ve kamuya açıklanan operasyonel ve finansal performans hedeflerine ulaşmasından sorumludur.

20.2 Yönetim Kurulu üyelerinin ve üst düzey yöneticilerin ücretlendirme esasları yazılı hale getirilmiş ve Genel Kurul toplantısında ayrı bir madde olarak ortakların bilgisine sunularak pay sahiplerine bu konuda görüş bildirme imkânı tanınmıştır. Bu amaçla hazırlanan ücret politikası, Şirket'in internet sitesinde yer almaktadır.

20.3 Şirket, ücret komitesinin mevzuatta belirtilen görevlerinin yerine getirilmesi konusunda Kurumsal Yönetim Komitesi'ne yetki vermiştir.

20.4 Bağımsız Yönetim Kurulu üyelerinin ücretlendirmesinde hisse senedi opsiyonları veya şirketin performansına dayalı ödeme planları kullanılmamaktadır. Bağımsız Yönetim Kurulu üyelerinin ücretlerinin bağımsızlıklarını koruyacak düzeyde tespit edilmesine çalışılmakta ve genel kurul toplantısında belirlenmektedir.

20.5 Şirket, herhangi bir yönetim kurulu üyesine veya üst düzey yöneticilerine borç vermemekte, kredi kullanılmamakta ve lehine kefalet gibi teminatlar vermemektedir.

20.6 Yönetim Kurulu üyelerine ve üst düzey yöneticilere verilen ücretler ile sağlanan diğer tüm menfaatler toplu olarak, yıllık faaliyet raporu ve finansal tablo dipnotları vasıtasıyla kamuya açıklanmaktadır.

DÖNEM İÇİ ÖNEMLİ GELİŞMELER

Genel Kurul

24 Mayıs 2012 tarihinde Şirket'in 2011 yılına ait Olağan Genel Kurul Toplantısı gerçekleştirilmiştir. Toplantıya %60,71 oranında hisseyi temsil eden pay sahipleri katılmıştır. Pay sahiplerinin soru sorma haklarını kullandığı Genel Kurul esnasında gündem maddeleri haricinde bir öneri verilmemiştir.

Ana Sözleşme Değişiklikleri

Şirket ana sözleşmesinin "Şirketin Unvanı" başlıklı 2. maddesinden, "Birleşme Hükümleri" başlıklı 31. maddesine kadar (4. madde hariç, 31. madde dâhil) tüm maddeleri değiştirilmiştir. Söz konusu değişiklikler 1 Haziran 2012 tarihinde tescil edilmiştir. Son değişikliği içeren yürürlükteki esas sözleşme, Şirket internet sitesi ve 8 Haziran 2012 tarihli Özel Durum Açıklaması ile duyurulmuştur.

Temettü Dağıtımı

24 Mayıs 2012 tarihli Olağan Genel Kurul'unda, Türk Ticaret Kanunu ve Şirket Esas Sözleşmesi gereği 2011 yılına ait dağıtılabilir kârın 3.883.354 TL'sinin I. Tertip Yasal Yedek Akçe ve 3.761.332 TL'lik tutarının II. Tertip Yasal Yedek Akçe olarak ayrılmasına, Şirket ortaklarına 45.000.000 TL ve Yönetim Kurulu Üyeleri'ne 1.863.320 TL brüt kâr payının ödenmesine ve kalan tutarın Olağanüstü Yedek Akçe olarak ayrılmasına karar verilmiştir. Temettü bedellerinin ödemesi ise Mayıs ayı içerisinde tamamlanmıştır.

Dow Europe Holding B.V. ile Ortaklık

Aksa Akrilik Kimya Sanayii Anonim Şirketi'nin 5520 sayılı Kurumlar Vergisi Kanunu'nun 19. maddesinin 3. fıkrasının (b) bendi ve 20. maddesi, Maliye Bakanlığı'nın 3 Nisan 2007 tarihli (Seri No: 1) Kurumlar Vergisi Genel Tebliği'nin 19.2.2 maddesi ile Maliye Bakanlığı ve Sanayi ve Ticaret Bakanlığı'nın 16 Eylül 2003 tarih ve 25231 sayılı Resmi Gazete'de yayımlanan Anonim ve Limited Şirketlerin Kısmi Bölünme İşlemlerinin Usul ve Esaslarının Düzenlenmesi Hakkında Tebliğ ve Sermaye Piyasası Kurulu'nun 25 Kasım 2011 tarih ve 39/1065 sayılı kararı ile karbon elyaf faaliyetinin aynı sermaye koyma suretiyle kısmi bölünme işlemi ile kurulacak yeni bir anonim şirkete bölünmesi uygun bulunmuş ve 28 Aralık 2011 tarihli Olağanüstü Genel Kurul'da ortaklarca kabul edilmiştir. Bu karar doğrultusunda, 2 Ocak 2012 tarihinde Aksa Karbon Elyaf Sanayi A.Ş. kurulmuştur.

Şirket, Dow Europe Holdings B.V. ile %50-%50 olarak kurulacak uluslararası ölçekli ortaklık işlemleri öncesinde, Hollanda'da kurulu 18.000 Avro nominal bedelli sermayeli Celtic Pharma Holdings II B.V.'ye ait hisselerin tamamını 1 Haziran 2012 tarihinde iktisap etmiş ve şirket unvanını Aksa Netherlands Holding B.V. ("Aksa Netherlands") olarak değiştirmiştir.

Şirket, 15 Haziran 2012 tarihinde, bağlı ortaklıklarından %99,99 hissesine sahip olduğu Aksa Karbon Elyaf Sanayi A.Ş.'ye ait hisseleri tamamını, Aksa Netherlands'a 185.000.000 USD bedel ile aynı sermaye olarak koymuştur.

Dow Europe Holdings B.V. ile %50-%50 olarak kurulacak uluslararası ölçekli ortaklık işlemleri kapsamında, Grup, Aksa Netherlands'a ait hisselerin %8,108'lik kısmı 29 Haziran 2012 tarihinde Dow Europe Holdings B.V.'ye 15.000.000 USD bedel ile satmış ve bu işlemi müteakiben Dow Europe Holdings B.V. , Aksa Netherlands Holding B.V. üzerinde 170.000.000 USD tutarında sermaye artırımı ve emisyon primi katkısı yaparak %50 ortaklığı sağlamış ve aynı tarihte şirket unvanını DowAksa Advanced Composites Holdings B.V. ("DowAksa Holdings") olarak değiştirmiştir.

Karbon Elyaf Kapasite Artışı

Şirket'in 17 Aralık 2010 tarihli yatırım ve 30 Mayıs 2011 tarihli finansman sağlanması konulu yönetim kurulu kararlarında kamuyla paylaşılan, 1.700 ton/yıl nominal kapasiteli ikinci karbon elyaf üretim hattı devreye alma çalışmaları, %50 oranına sahip olduğu müşterek yönetime tabi ortaklıklarından DowAksa Holdings'in bağlı ortaklığı olan DowAksa Ltd. bünyesinde 14-25 Temmuz 2012 tarihleri arasında başarıyla tamamlanmış ve ticari üretime geçilmiştir.

KÂR DAĞITIM POLİTİKASI

Aksa Akrilik Kimya Sanayii A.Ş.'nin Kâr Payı Dağıtım Politikası'nın belirlenmesinde, Şirket'in finansal performansı, sektördeki konumu ve söz konusu dönemde ülkenin içinde bulunduğu ekonomik koşullar göz önüne alınmaktadır. Şirket'in Kâr Payı Dağıtım Politikası, Şirket'in misyon ve vizyonunda yer verdiği hedefler doğrultusunda, paydaşların hisse senetleri getirilerine ek olarak kâr paylarından da düzenli gelir elde etmelerini amaçlamaktadır. Aksa Akrilik Kimya Sanayii A.Ş., Sermaye Piyasası Kurulu'nun mevcut düzenlemeleriyle çelişmemek kaydıyla, ulusal ve ekonomik şartlarda herhangi bir olumsuzluk olmaması, öngörülecek

yatırım harcamaları ve diğer fon ihtiyaçları da dikkate alınarak her yıl dağıtılabılır kârın en az %20'si seviyesinde kâr payını paydaşlarına dağıtmaktadır. Söz konusu dağıtım, Sermaye Piyasası Kurulu tarafından yayımlanan mevzuata uygun biçimde, Şirket ortaklarına nakit veya bedelsiz hisse senedi olarak yapılmaktadır. Aksa Akrilik Kimya Sanayii A.Ş. Yönetim Kurulu, sektörel ve ekonomik koşulların yanı sıra Şirket'in verimliliğini ve finansal performansını artıracak yatırım projelerini değerlendirerek Kâr Payı Dağıtım Politikası'nda öngörülen değişiklikleri Genel Kurul'un onayına sunar.

RISK YÖNETİMİ

Aksa Yönetim Kurulu üyelerinden Ant Bozkaya ve Mustafa Yılmaz 2012 yılı Mayıs ayında gerçekleşen Olağan Genel Kurul Toplantısı'nda alınan kararlar Kurumsal Yönetim İlkeleri Komitesi'nde görevlendirilmiştir.

"Riskin Erken Saptanması", Kurumsal Yönetim İlkeleri Komitesi'nin asli görevleri arasında yer almaktadır. Bu görev kapsamında komite, şirketin varlığını, gelişmesini ve devamını tehlikeye düşürebilecek risklerin erken teşhis etmekle yükümlüdür. Herhangi bir risk teşhis edilmesi durumunda gerekli önlemlerin uygulanması için çalışmalar yapmakta ve risk yönetimini devreye almaktadır. Komite ayrıca risk yönetim sistemlerinin her yıl en az bir kez gözden geçirilmesinden sorumludur.

Şirket risk kütüğü, Aksa'nın risk yönetimi çalışmalarında kullandığı en önemli takip araçlarından biridir. Şirket'in operasyonel, finansal, itibar ve stratejik riskleri arasında en çok önem taşıyan on tanesi şirket risk kütüğünde yer alır. Yönetim Kurulu seviyesinde izlenen bu risklerle ilgili aksiyon planları oluşturulur ve her bir risk için bir risk sahibi atanır. Risk sahibi, ilgili riskin kararlaştırılan aksiyon planı çerçevesinde yönetilmesinden sorumludur. Böylece risk yönetimi felsefesi, Aksa yöneticilerinin rutin iş ajandalarında sürekli bir madde haline gelmiştir. Sektörel ve kurumsal gelişmeler doğrultusunda güncellenen bu felsefe, Şirket uygulamalarının ayrılmaz bir parçası olmuştur.

BAĞLILIK RAPORU ÖZETİ

Türk Ticaret Kanununun 199. maddesi kapsamında hazırlanan bu raporla birlikte, Aksa Akrilik Kimya Sanayii A.Ş.'nin 1 Ocak-31 Aralık 2012 tarih aralığını kapsayan döneminde, hâkim şirket ve bağlı şirketleri ile hukuki işlemin yapıldığı veya önlemin alındığı veya alınmasından kaçınıldığı anda tarafımızca bilinen hâl ve şartlara göre şirketi zarara uğratan bir işlem gerçekleşmemiştir.

FAALİYET RAPORU VE KÂR DAĞITIM ÖNERİSİ

Değerli Ortaklarımız,

2012 mali yılına ait faaliyet bilgilerimiz ile bilanço ve gelir tablomuzu tarafınıza sunmuş bulunuyoruz. Faaliyet sonuçlarının tarafınızca olumlu karşılanacağı ümidindeyiz.

Değerli hissedarlarımızla daha evvelce paylaşmış olduğumuz kâr payı dağıtım politikamız uyarınca, Şirketimizin 2012 yılı kârı ile ilgili kâr dağıtım önerisi Genel Kurul'un onayına sunulmak üzere aşağıdaki şekilde düzenlenmiştir.

Sermaye Piyasası Kurulu'nun Seri: XI, No: 29 sayılı Tebliğ hükümleri çerçevesinde düzenlenmiş konsolide finansal tablolarımızda yer alan net dönem kârımız 165.992.798,25-TL; Vergi Usul Kanunu hükümleri çerçevesinde düzenlenmiş mali tablolarımızda yer alan net dönem kârımız 269.270.804,38-TL'dir.

Sermaye Piyasası Kurulu'nun Seri: XI, No: 29 sayılı Tebliğ hükümleri çerçevesinde düzenlenmiş konsolide finansal tablolarımızda yer alan 165.992.798,25-TL tutarındaki net dönem kârından:

- Yasal kayıtlarda yer alan 269.270.804,38-TL tutarındaki net dönem kârının %5'ine tekabül eden 13.463.540,22-TL'nin Türk Ticaret Kanunu'nun 519. maddesi ve Şirketimizin ana sözleşmesinin 25. maddesinin (1.) bent hükmü çerçevesinde I. Tertip Yasal Yedek Akçe olarak ayrılmasını,
- Net dönem kârından I. Tertip Yasal Yedek Akçenin düşülmesi sureti ile hesaplanan 152.529.258,03-TL tutarındaki net dağıtılabilir dönem kârına, yıl içinde

yapılan 119.226,30-TL tutarındaki bağışın eklenmesi neticesinde ulaşılan 152.648.484,33-TL'nin %58,66'sına tekabül eden 89.550.000,00-TL tutarındaki birinci temettünün (1-TL nominal değerli hisseye isabet eden temettü tutarı brüt 0,4841-TL; temettü oranı brüt %48,41'dir), Şirketimizin ana sözleşmesinin ilgili hükümleri çerçevesinde ortaklarımıza nakden dağıtılmasını,

- 8.030.000,00-TL'nin II. Tertip Yasal Yedek Akçe olarak ayrılmasını,
- Kalan tutarın Olağanüstü Yedek olarak ayrılmasını,
- Temettü bedellerinin 28.03.2013 tarihinde nakden dağıtılmasını,
- Tam mükellef kurumlar ile Türkiye'de bir işyeri veya daimi temsilcisi aracılığı ile kâr payı elde eden kurum ortaklarımıza %48,41 nispetinde ve 1 TL'lik nominal değerinde hisseye 0,4841 TL brüt-net nakit temettü ödenmesini;
- Diğer hissedarlarımıza %41,14 nispetinde ve 1 TL'lik nominal değerinde hisseye brüt 0,4841 TL, net 0,4114 TL nakit temettü ödenmesini;

Genel Kurulumuzun onayına sunmaktayız.

Değerli ortaklarımız, gelecek yılların yurdumuz, Şirketimiz ve hepimiz için mutlu ve başarılı günler getirmesi dileğiyle saygılar sunarız.

Yönetim Kurulu

DENETÇİLER RAPORU

AKSA AKRİLİK KİMYA SANAYİİ A.Ş. 2012 YILI FAALİYET DÖNEMİ'NİN ORTAKLAR OLAĞAN GENEL KURULU'NA SUNULAN DENETÇİLER RAPORU

Şirket Unvanı:	Aksa Akrilik Kimya Sanayii A.Ş.
Şirket Merkezi:	Miralay Şefik Bey Sok. Ak-Han 15 Gümüşsuyu, Beyoğlu/İSTANBUL
Şirket'in Sermayesi:	185.000.000 TL
Faaliyet Konusu:	Sentetik Elyaf ve Elektrik Enerjisi Üretimi ve Ticareti

Denetçiler Adları ve Görev Süresi:

Bülent Üstünel ve Abbas Yüksel Görev süresi üç yıldır. Ortak değiller.

Katılanan Yönetim Kurulu ve Yapılan Denetleme Kurulu Toplantılarının Sayısı:

Üç Yönetim Kurulu toplantısına katılmışlardır. Dört defa Şirket defterlerini ve muamelelerini denetleme toplantısı yapılmıştır.

Ortaklık Hesaplarının İnceleme Tarihleri ile Kapsam Sonucu:

Nisan, Haziran, Eylül ve Aralık aylarında yapılan denetlemelerde Şirket defterlerinin yasalara uygun olarak tutulduğu ve doğrulayıcı belgelere dayandırıldığı görülmüştür.

Türk T.K.'nun 353. Maddesine göre Ortalık Veznelerinde Yapılan Vezne Sayımlarında Sayımların Sayısı ve Sonuçları:

İkişer ayda bir olmak üzere yılda altı defa yapılan mevcutların kayıtlara uygun olduğu görülmüştür.

Türk T.K.'nun 353/4 Maddesi Uyarınca Yapılan İnceleme Sonuçları:

Ayda bir defa yapılan incelemelerde, Şirket'e rehın ve teminat veya vedia olarak teslim edilen kıymetli evrak bulunmadığı anlaşılmıştır.


İntikal Eden Şikâyet:

Şirket murakıplarına şikâyet ve yolsuzluk müracaatı yapılmamıştır.


Aksa Akrilik Kimya Sanayii A.Ş.'nin 31.12.2012 tarihi itibarıyla düzenlenmiş bilanço, ortaklığın anılan tarihteki gerçek mali durumunu ve 01.01.2012-31.12.2012 dönemine ait kâr-zarar tablosu, anılan döneme ait gerçek faaliyet sonuçlarını yansıtmakta ve kârın dağıtımını önerisi yasalara ve ortaklık sözleşmesine uygun olup, bilanço ve kâr-zarar cetvelinin onaylanmasını ve Yönetim Kurulu'nun aklanmasını teklif ederiz.

Saygılarımızla,

DENETİM KURULU



Bülent ÜSTÜNEL



Abbas YÜKSEL

AKSA AKRİLİK KİMYA SANAYİİ A.Ş.

**1 OCAK - 31 ARALIK 2012 HESAP DÖNEMİNE AİT
KONSOLİDE FİNANSAL TABLOLAR VE
BAĞIMSIZ DENETİM RAPORU**



BAĞIMSIZ DENETİM RAPORU

Aksa Akrilik Kimya Sanayii A.Ş. Yönetim Kurulu'na

1. Aksa Akrilik Kimya Sanayii A.Ş'nin ve bağlı ortaklıklarının (hep birlikte "Grup" olarak anılacaktır) 31 Aralık 2012 tarihi itibarıyla hazırlanan ve ekte yer alan konsolide bilançosunu, aynı tarihte sona eren yıla ait konsolide kapsamlı gelir tablosunu, konsolide özkaynak değişim tablosunu, konsolide nakit akım tablosunu ve önemli muhasebe politikalarının özeti ile dipnotlarını denetlemiş bulunuyoruz.

Finansal Tablolarla İlgili Olarak Grup Yönetiminin Sorumluluğu

2. Grup yönetimi, konsolide finansal tabloların Sermaye Piyasası Kurulunca kabul edilen finansal raporlama standartlarına göre hazırlanması ve dürüst bir şekilde sunumundan sorumludur. Bu sorumluluk, finansal tabloların hata ve/veya hile ve usulsüzlükten kaynaklanan önemli yanlışlıklar içermeyecek biçimde hazırlanarak, gerçeği dürüst bir şekilde yansıtmayı sağlamak amacıyla gerekli iç kontrol sisteminin tasarlanmasını, uygulanmasını ve devam ettirilmesini, koşulların gerektirdiği muhasebe tahminlerinin yapılmasını ve uygun muhasebe politikalarının seçilmesini içermektedir.

Bağımsız Denetim Kuruluşunun Sorumluluğu

3. Sorumluluğumuz, yaptığımız bağımsız denetime dayanarak bu konsolide finansal tablolar hakkında görüş bildirmektir. Bağımsız denetimimiz, Sermaye Piyasası Kurulunca yayımlanan bağımsız denetim standartlarına uygun olarak gerçekleştirilmiştir. Bu standartlar, etik ilkelere uyulmasını ve bağımsız denetimin, finansal tabloların gerçeği doğru ve dürüst bir biçimde yansıtmayı yansıtmadığı konusunda makul bir güvenceyi sağlamak üzere planlanarak yürütülmesini gerektirmektedir.

Bağımsız denetimimiz, finansal tablolardaki tutarlar ve dipnotlar ile ilgili bağımsız denetim kanıtı toplamak amacıyla, bağımsız denetim tekniklerinin kullanılmasını içermektedir. Bağımsız denetim tekniklerinin seçimi, finansal tabloların hata ve/veya hileden ve usulsüzlükten kaynaklanıp kaynaklanmadığı hususu da dahil olmak üzere önemli yanlışlık içerip içermediğine dair risk değerlendirmesini de kapsayacak şekilde, mesleki kanaatimize göre yapılmıştır. Bu risk değerlendirmesinde, Grup'un iç kontrol sistemi göz önünde bulundurulmuştur. Ancak, amacımız iç kontrol sisteminin etkinliği hakkında görüş vermek değil, bağımsız denetim tekniklerini koşullara uygun olarak tasarlamak amacıyla, Grup yönetimi tarafından hazırlanan finansal tablolar ile iç kontrol sistemi arasındaki ilişkiyi ortaya koymaktır. Bağımsız denetimimiz, ayrıca Grup yönetimi tarafından benimsenen muhasebe politikaları ile yapılan önemli muhasebe tahminlerinin ve finansal tabloların bir bütün olarak sunumunun uygunluğunun değerlendirilmesini içermektedir.

Bağımsız denetim sırasında temin ettiğimiz bağımsız denetim kanıtlarının, görüşümüzün oluşturulmasına yeterli ve uygun bir dayanak oluşturduğuna inanıyoruz.

Görüş

4. Görüşümüze göre, ilişikteki konsolide finansal tablolar, Aksa Akrilik Kimya Sanayii A.Ş'nin 31 Aralık 2012 tarihi itibarıyla finansal durumunu, aynı tarihte sona eren yıla ait finansal performansını ve nakit akımlarını, Sermaye Piyasası Kurulunca kabul edilen finansal raporlama standartları (bkz. Dipnot 2) çerçevesinde doğru ve dürüst bir biçimde yansıtmaktadır.

Başaran Nas Bağımsız Denetim ve
Serbest Muhasebeci Mali Müşavirlik A.Ş.
a member of
PricewaterhouseCoopers

Cansen Başaran Symes, SMMM
Sorumlu Ortak Başdenetçi

İstanbul, 26 Şubat 2013

İÇİNDEKİLER	SAYFA
KONSOLİDE BİLANÇOLAR	68-69
KONSOLİDE KAPSAMLI GELİR TABLOLARI	70
KONSOLİDE ÖZKAYNAK DEĞİŞİM TABLOLARI	71
KONSOLİDE NAKİT AKIM TABLOLARI	72
KONSOLİDE FİNANSAL TABLOLARA İLİŞKİN AÇIKLAYICI NOTLAR	73-127
NOT 1 ORGANİZASYON VE FAALİYET KONUSU	73-74
NOT 2 FİNANSAL TABLOLARIN SUNUMUNA İLİŞKİN ESASLAR	74-88
NOT 3 FİNANSAL BİLGİLERİN BÖLÜMLERE GÖRE RAPORLANMASI	89-91
NOT 4 NAKİT VE NAKİT BENZERLERİ	92
NOT 5 FİNANSAL YATIRIMLAR	92
NOT 6 ÖZKAYNAK YÖNTEMİYLE DEĞERLENEN MÜŞTEREK YÖNETİME TABİ ORTAKLIKLAR	93-94
NOT 7 FİNANSAL BORÇLAR	95-96
NOT 8 TİCARİ ALACAK VE BORÇLAR	96-97
NOT 9 DİĞER ALACAKLAR VE BORÇLAR	98
NOT 10 STOKLAR	98
NOT 11 MADDİ DURAN VARLIKLAR	99-100
NOT 12 MADDİ OLMAYAN DURAN VARLIKLAR	101
NOT 13 ŞEREPIYE	102
NOT 14 KARŞILIKLAR, KOŞULLU VARLIK VE YÜKÜMLÜLÜKLER	102-103
NOT 15 ÇALIŞANLARA SAĞLANAN FAYDALARA İLİŞKİN KARŞILIKLAR	104-105
NOT 16 DİĞER VARLIK VE YÜKÜMLÜLÜKLER	105-106
NOT 17 TÜREV FİNANSAL ARAÇLAR	107
NOT 18 ÖZKAYNAKLAR	108-109
NOT 19 SATIŞLAR VE SATIŞLARIN MALİYETİ	110
NOT 20 NİTELİKLERİNE GÖRE GİDERLER	110
NOT 21 DİĞER FAALİYETLERDEN GELİRLER/ GİDERLER	110
NOT 22 FİNANSAL GELİRLER	111
NOT 23 FİNANSAL GİDERLER	111
NOT 24 VERGİ VARLIK VE YÜKÜMLÜLÜKLERİ	111-113
NOT 25 HİSSE BAŞINA KAZANÇ	114
NOT 26 İLİŞKİLİ TARAF AÇIKLAMALARI	114-116
NOT 27 FİNANSAL ARAÇLARDAN KAYNAKLANAN RİSKLERİN NİTELİĞİ VE DÜZEYİ	117-125
NOT 28 FİNANSAL ARAÇLAR	125-126
NOT 29 BİLANÇO TARİHİNDEN SONRAKİ OLAYLAR	127

AKSA AKRİLİK KİMYA SANAYİ A.Ş.

31 ARALIK 2012 VE 2011 TARİHLERİ İTİBARIYLA KONSOLİDE BİLANÇOLAR

(Tutarlar aksi belirtilmedikçe bin Türk Lirası (“TL”) cinsinden ifade edilmiştir.)

	Notlar	31 Aralık 2012	31 Aralık 2011
VARLIKLAR			
Dönen Varlıklar		692.258	768.174
Nakit ve nakit benzerleri	4	141.472	85.106
Ticari alacaklar			
- Diğer ticari alacaklar	8	179.383	266.464
- İlişkili taraflardan ticari alacaklar	26	139.091	134.832
Diğer alacaklar	9	170	223
Stoklar	10	164.935	191.375
Diğer dönen varlıklar	16	67.207	90.174
Duran Varlıklar		864.698	884.391
Ticari alacaklar	8	4.490	1.074
Finansal yatırımlar	5	1.327	1.385
Özkaynak yöntemiyle değerlendirilen müşterek yönetime tabi ortaklıklar	6	227.742	-
Maddi duran varlıklar	11	618.035	838.915
Maddi olmayan duran varlıklar	12	4.821	21.406
Şerefiye	13	5.989	5.989
Diğer duran varlıklar	16	2.294	15.622
TOPLAM VARLIKLAR		1.556.956	1.652.565

31 Aralık 2012 tarihi itibarıyla sona eren hesap dönemine ait konsolide finansal tablolar Denetim Komitesi tarafından incelenmiş ve 26 Şubat 2013 tarihinde Yönetim Kurulu tarafından onaylanmıştır. Söz konusu konsolide finansal tablolar Genel Kurul'da onaylanmaları sonucu kesinleşecektir.

AKSA AKRİLİK KİMYA SANAYİİ A.Ş.

31 ARALIK 2012 VE 2011 TARİHLERİ İTİBARIYLA KONSOLİDE BİLANÇOLAR

(Tutarlar aksi belirtilmedikçe bin Türk Lirası ("TL") cinsinden ifade edilmiştir.)

	Notlar	31 Aralık 2012	31 Aralık 2011
KAYNAKLAR			
Kısa Vadeli Yükümlülükler		429.596	432.974
Finansal borçlar	7	170.397	172.986
Ticari borçlar			
- Diğer ticari borçlar	8	215.793	226.135
- İlişkili taraflara ticari borçlar	26	28.674	26.628
Diğer borçlar	9	2.992	2.072
Dönem kârı vergi yükümlülüğü	24	5.902	369
Borç karşılıkları	14	4.639	3.276
Diğer kısa vadeli yükümlülükler	16	1.199	1.508
Uzun Vadeli Yükümlülükler		156.440	368.644
Finansal borçlar	7	129.126	320.245
Türev finansal araçlar	17	1.723	4.175
Çalışanlara sağlanan faydalara ilişkin karşılıklar	15	16.156	14.220
Ertelenmiş vergi yükümlülüğü	24	8.443	17.182
Diğer uzun vadeli yükümlülükler	16	992	12.822
Toplam Yükümlülükler		586.036	801.618
ÖZKAYNAKLAR		970.920	850.947
Ana Ortaklığa Ait Özkaynaklar		960.623	841.429
Ödenmiş sermaye	18	185.000	185.000
Sermaye enflasyon düzeltmesi farkları	18	195.175	195.175
Hisse senedi ihraç primleri		44	44
Kardan ayrılan kısıtlanmış yedekler		60.644	52.542
Yabancı para çevrim farkları		(1.098)	1.185
Finansal riskten korunma fonu		(993)	(3.340)
Geçmiş yıl kârları		355.858	313.774
Net dönem kârı		165.993	97.049
Kontrol dışı paylar		10.297	9.518
TOPLAM KAYNAKLAR		1.556.956	1.652.565

İlişikteki dipnotlar konsolide finansal tabloların ayrılmaz parçasını oluştururlar.

AKSA AKRİLİK KİMYA SANAYİ A.Ş.

31 ARALIK 2012 VE 2011 TARİHLERİNDE SONA EREN YILLARA AİT KONSOLİDE KAPSAMLI GELİR TABLOLARI

(Tutarlar aksi belirtilmedikçe bin Türk Lirası ("TL") cinsinden ifade edilmiştir.)

	Notlar	2012	2011
SÜRDÜRÜLEN FAALİYETLER			
Satış gelirleri	19	1.625.463	1.675.470
Satışların maliyeti (-)	19,20	(1.394.019)	(1.442.272)
BRÜT KÂR		231.444	233.198
Pazarlama, satış ve dağıtım giderleri (-)	20	(34.703)	(30.860)
Genel yönetim giderleri (-)	20	(52.325)	(53.422)
Araştırma ve geliştirme giderleri (-)	20	(2.074)	(2.692)
Diğer faaliyet gelirleri	21	94.509	11.111
Diğer faaliyet giderleri (-)	21	(694)	(15.163)
Faaliyet kârı		236.157	142.172
Özkaynak yöntemiyle değerlendirilen müşterek yönetime tabi ortaklıkların zararlarındaki paylar		(8.367)	-
Finansal gelirler	22	93.608	154.035
Finansal giderler (-)	23	(86.869)	(174.479)
Vergi öncesi kâr		234.529	121.728
Vergi (gideri)/geliri			
- Dönem vergi gideri	24	(68.004)	(18.796)
- Ertelenmiş vergi geliri/(gideri)	24	2.116	(3.465)
Net dönem kârı		168.641	99.467
Diğer kapsamlı gelir:			
Türev finansal araçlar makul değer değişimleri		446	660
Yabancı para çevrim farkları		(8.723)	1.185
Bağlı ortaklık hisse satışı nedeniyle gelir tablosu ile ilişkilendirilen yabancı para çevrim farkları ve türev araçlar makul değer değişimleri		8.341	-
Toplam kapsamlı gelir		168.705	101.312
Net dönem kârının dağılımı:			
Ana ortaklık payları		165.993	97.049
Kontrol dışı paylar		2.648	2.418
		168.641	99.467
Toplam kapsamlı gelirin dağılımı:			
Ana ortaklık payları		166.057	98.894
Kontrol dışı paylar		2.648	2.418
		168.705	101.312
Ana ortaklığa ait hisse başına kazanç (Kr)	25	0,90	0,52

İlişikteki dipnotlar konsolide finansal tabloların ayrılmaz parçasını oluştururlar.

AKSA AKRİLİK KİMYA SANAYİİ A.Ş. 31 ARALIK 2012 VE 2011 TARİHLERİNDE SONA EREN YILLARA AİT KONSOLİDE ÖZKAYNAK DEĞİŞİM TABLOLARI

(Tutarlar aksi belirtilmedikçe bin Türk Lirası ("TL") cinsinden ifade edilmiştir.)

		Ana ortaklığa ait özkaynaklar									
	Sermaye	Hisse senedi	Kârdan ayrılan senedi	Yabancı para riskten korunma fonu	Finansal riskten korunma fonu	Geçmiş yıllar kârları	Net dönem kârı	Toplam paylar	Kontrol dışı paylar	Toplam özkaynaklar	
1 Ocak 2011 tarihindeki bakiyeler	185.000	195.175	44	48.523	-	(4.000)	276.528	56.718	757.988	17.777	775.765
Transferler	-	-	-	4.019	-	-	52.699	(56.718)	-	-	-
Konsolidasyon kapsamındaki değişiklikler	-	-	-	-	-	-	2.025	-	2.025	(9.283)	(7.258)
Temettü ödemesi	-	-	-	-	-	-	(17.478)	-	(17.478)	(1.394)	(18.872)
Toplam kapsamlı gelir	-	-	-	-	1.185	660	-	97.049	98.894	2.418	101.312
31 Aralık 2011 tarihindeki bakiyeler	185.000	195.175	44	52.542	1.185	(3.340)	313.774	97.049	841.429	9.518	850.947
		Ana ortaklığa ait özkaynaklar									
	Sermaye	Hisse senedi	Kârdan ayrılan senedi	Yabancı para riskten korunma fonu	Finansal riskten korunma fonu	Geçmiş yıllar kârları	Net dönem kârı	Toplam paylar	Kontrol dışı paylar	Toplam özkaynaklar	
1 Ocak 2012 tarihindeki bakiyeler	185.000	195.175	44	52.542	1.185	(3.340)	313.774	97.049	841.429	9.518	850.947
Transferler	-	-	-	8.102	-	-	88.947	(97.049)	-	-	-
Temettü ödemesi	-	-	-	-	-	-	(46.863)	-	(46.863)	(1.869)	(48.732)
Toplam kapsamlı gelir	-	-	-	-	(2.283)	2.347	-	165.993	166.057	2.648	168.705
31 Aralık 2012 tarihindeki bakiyeler	185.000	195.175	44	60.644	(1.098)	(993)	355.858	165.993	960.623	10.297	970.920

İlişikteki dipnotlar konsolide finansal tabloların ayrılmaz parçasını oluşturmaktadır.

AKSA AKRİLİK KİMYA SANAYİİ A.Ş.

31 ARALIK 2012 VE 2011 TARİHİNDE SONA EREN YILLARA AİT KONSOLİDE NAKİT AKIM TABLOLARI

(Tutarlar aksi belirtilmedikçe bin Türk Lirası (“TL”) cinsinden ifade edilmiştir.)

	Notlar	1 Ocak - 31 Aralık 2012	1 Ocak - 31 Aralık 2011
Vergi öncesi kâr		234.529	121.728
Vergi öncesi kâr ile işletme faaliyetlerinden sağlanan net nakit mutabakatı için gerekli düzeltmeler:			
Amortisman ve itfa payları	20	53.188	46.594
Kıdem tazminatı karşılığı		5.642	3.593
Faiz geliri	22	(22.325)	(21.182)
Faiz gideri	23	13.038	17.898
Devlet teşviklerinden gelirler		(614)	(1.513)
Stok değer düşüklüğü karşılık iptali		(1.033)	(2.709)
Şüpheli ticari alacak karşılık gideri	8	24	11.632
Gerçekleşmeyen kur farkları		(11.538)	49.107
Bağlı ortaklık hisse satış kârı	6	(88.169)	-
Yabancı para çevrim farkları		(8.797)	(112)
Diğer		(2.550)	(734)
Varlık ve yükümlülüklerdeki değişim öncesi sağlanan nakit akışı		171.395	224.302
İşletme varlık ve yükümlülüklerindeki değişim:			
Ödenen vergiler		1.638	960
Bloke mevduatlardaki değişim		(1.541)	(886)
Ticari alacaklardaki değişim		69.122	(72.981)
Diğer alacaklardaki değişim		53	(62)
Stoklardaki değişim		(950)	(44.483)
Diğer varlıklardaki değişim		(44.233)	(41.234)
Ticari borçlardaki değişim		11.096	47.554
Diğer borçlardaki değişim		2.444	(1.408)
Diğer yükümlülüklerdeki değişim		19.868	7.689
Ödenen kıdem tazminatı	15	(2.062)	(2.170)
İşletme faaliyetlerinden sağlanan nakit akışı		226.830	117.281
Yatırım faaliyetleri:			
Maddi ve maddi olmayan duran varlık alımları		(138.150)	(245.676)
Maddi ve maddi olmayan duran varlık çıkışından sağlanan nakit		1.704	350
Alınan faiz		23.505	21.108
Bağlı ortaklık hisse satışından sağlanan net tahsilat		22.656	-
Yatırım faaliyetlerinde kullanılan nakit akışı		(90.285)	(224.218)
Finansman faaliyetleri:			
Alınan yatırım kredileri		-	197.710
Ödenen yatırım kredileri		(35.817)	(49.500)
Kısa vadeli kredilerdeki net değişim		16.857	25.740
Ana ortaklıktan ödenen temettü		(46.863)	(17.478)
Kontrol dışı paylara ödenen temettü		(1.869)	(1.394)
Kontrol dışı paylardaki değişim		-	(9.283)
Faiz ödemeleri		(13.838)	(19.184)
Finansman faaliyetlerinde (kullanılan)/sağlanan nakit		(81.530)	126.611
Nakit ve nakit benzerlerindeki net artış		55.015	19.674
1 Ocak itibariyle nakit ve nakit benzeri değerler	4	83.691	64.017
31 Aralık itibariyle nakit ve nakit benzeri değerler	4	138.706	83.691

İlişikteki dipnotlar konsolide finansal tabloların ayrılmaz parçasını oluştururlar.

AKSA AKRİLİK KİMYA SANAYİİ A.Ş.

31 ARALIK 2012 TARİHİNDE SONA EREN YILA AİT KONSOLİDE FİNANSAL TABLOLARA İLİŞKİN AÇIKLAYICI NOTLAR

(Tutarlar aksi belirtilmedikçe bin Türk Lirası ("TL") cinsinden ifade edilmiştir.)

NOT 1 - ORGANİZASYON VE FAALİYET KONUSU

Aksa Akriklik Kimya Sanayii A.Ş. ("Aksa" veya "Şirket") 21 Kasım 1968 tarihinde kurulmuş ve Türkiye'de tescil edilmiştir.

Aksa, bağlı ortaklıkları ve müşterek yönetime tabi ortaklıklarının (hep birlikte "Grup" olarak anılacaktır) ana faaliyet konusu; tekstil, kimya ve diğer sanayi kollarında kullanılan ürünlerin ve her türlü hammadde, yardımcı madde ve ara maddenin bilmumun suni, sentetik, tabii elyaf, karbon elyaf, filament ve polimerlerin ve bunların üretiminde, işlenmesinde, depolanmasında kullanılan makine, tesisat ve donanım ile aksam ve yedek parçaların üretimi, ithalatı, ihracatı, iç, dış ve uluslararası temsilciliği, pazarlaması ve ticareti, elektrik üretim tesisi kurulması, işlemeye alınması, kiralanması, elektrik enerjisi üretimi, üretilen elektrik enerjisinin ve/veya kapasitenin müşterilere satışidir.

Aksa, Sermaye Piyasası Kurulu'na ("SPK") kayıtlıdır ve hisseleri 1986 yılından beri İstanbul Menkul Kıymetler Borsası'nda ("İMKB") işlem görmektedir.

31 Aralık 2012 tarihi itibarıyla Şirket'in hisselerini elinde bulunduran hissedarlar ve hisse oranları aşağıdaki gibidir (Not 18):

	%
Akkök Sanayi Yatırım ve Geliştirme A.Ş. ("Akkök")	39,59
Emniyet Ticaret ve Sanayi A.Ş.	18,72
Diğer (*)	41,69
Toplam	100,00

(*) 31 Aralık 2012 tarihi itibarıyla Aksa hisselerinin %37,27'lik kısmı İMKB'de fiili dolaşımdadır.

Şirket'in en büyük hissedarı olan Akkök, Dinçkök aile bireyleri tarafından kontrol edilmektedir.

Şirket'in kayıtlı adresi aşağıdaki gibidir:

Miralay Şefik Bey Sokak
No: 15 Akhan
Gümüşsuyu 34437 İstanbul

Aksa'nın temel faaliyetleri Türkiye'de olup, faaliyetleri bölümlere göre raporlamanın amacına uygun olarak üç bölüm altında toplanmıştır (Not 3) :

- Elyaflar
- Enerji
- Diğer

AKSA AKRİLİK KİMYA SANAYİİ A.Ş.

31 ARALIK 2012 TARİHİNDE SONA EREN YILA AİT KONSOLİDE FİNANSAL TABLOLARA İLİŞKİN AÇIKLAYICI NOTLAR

(Tutarlar aksi belirtilmedikçe bin Türk Lirası (“TL”) cinsinden ifade edilmiştir.)

Şirket aşağıda yer alan bağılı ortaklık, müşterek yönetime tabi ortaklık ve finansal yatırımlara sahiptir. Bu şirketlerin faaliyet gösterdikleri ülkeler, faaliyet konuları ve segment bilgileri aşağıda belirtilmiştir:

Bağılı Ortaklıklar	Ülke	konusu	Faaliyet Segment
Ak-Tops Tekstil Sanayi A.Ş. (“Ak-Tops”)	Türkiye	Tekstil	Diğer
Fitco BV (“Fitco”)	Hollanda	Yatırım	Diğer
Aksa Egypt Acrylic Fiber IndustrySAE (“Aksa Egypt”)	Mısır	Tekstil	Elyaflar

Müşterek Yönetime Tabi Ortaklıklar	Ülke	Faaliyet konusu
DowAksa Advanced Composites Holdings BV (“DowAksa Holdings”)	Hollanda	Yatırım

Finansal Yatırımlar	Ülke	Faaliyet konusu
Ak-Pa Tekstil İhracat Pazarlama A.Ş. (“Ak-Pa”)	Türkiye	Dış Ticaret

NOT 2 - FİNANSAL TABLOLARIN SUNUMUNA İLİŞKİN ESASLAR

2.1 Sunuma İlişkin Temel Esaslar

2.1.1 Uygulanan finansal raporlama standartları

Grup'un konsolide finansal tabloları, Sermaye Piyasası Kurulu (“SPK”) tarafından kabul edilen muhasebe ve raporlama ilkelerine (“SPK Finansal Raporlama Standartları”) uygun olarak hazırlanmıştır. SPK, Seri: XI, No: 29 sayılı “Sermaye Piyasasında Finansal Raporlamaya İlişkin Esaslar Tebliği” ile işletmeler tarafından düzenlenecek finansal raporlar ile bunların hazırlanması ve ilgililere sunulmasına ilişkin ilke, usul ve esasları belirlemektedir. Bu tebliğe istinaden, işletmelerin finansal tablolarını Avrupa Birliği tarafından kabul edilen haliyle Uluslararası Finansal Raporlama Standartları’na (“UMS/UFRS”) göre hazırlamaları gerekmektedir. Ancak, Avrupa Birliği tarafından kabul edilen UMS/UFRS’nin Uluslararası Muhasebe Standartları Kurulu (“UMSK”) tarafından yayımlananlardan farkları, Türkiye Muhasebe Standartları Kurulu (“TMSK”) (Kasım 2011’de TMSK kapatılmış ve görevleri Kamu Gözetimi Muhasebe ve Denetim Standartları Kurumu’na devredilmiştir) tarafından ilan edilinceye kadar UMS/UFRS’ler uygulanacaktır. Bu kapsamda, benimsenen standartlara aykırı olmayan, TMSK tarafından yayımlanan Türkiye Muhasebe/Finansal Raporlama Standartları (“TMS/TFRS”) esas alınacaktır.

SPK, 17 Mart 2005 tarihinde almış olduğu bir kararla, Türkiye’de faaliyette bulunan SPK Finansal Raporlama Standartları’na uygun finansal tablo hazırlayan şirketler için, 1 Ocak 2005 tarihinden itibaren geçerli olmak üzere enflasyon muhasebesi uygulamasının gerekli olmadığını ilan etmiştir. Dolayısıyla finansal tablolarda, 1 Ocak 2005 tarihinden başlamak kaydıyla, UMSK tarafından yayımlanmış UMS 29 “Yüksek Enflasyonlu Ekonomilerde Finansal Raporlama” standardı uygulanmamıştır.

Konsolide finansal tabloların hazırlanış tarihi itibarıyla, Avrupa Birliği tarafından kabul edilen UMS/UFRS’nin UMSK tarafından yayımlananlardan farkları TMSK tarafından henüz ilan edilmediğinden, konsolide finansal tablolar SPK’nın Seri: XI No:29 sayılı tebliği ve bu tebliğe açıklama getiren duyuruları çerçevesinde, UMS/UFRS’nin esas alındığı SPK Finansal Raporlama Standartları’na uygun olarak hazırlanmıştır. konsolide finansal tablolar ve bunlara ilişkin dipnotlar SPK’nın 2008/16, 2008/18, 2009/2 ve 2009/4 sayılı haftalık bültenlerindeki duyuruları ile uygulanması tavsiye edilen formatlara uygun olarak ve zorunlu kılınan bilgiler dahil edilerek sunulmuştur.

AKSA AKRİLİK KİMYA SANAYİİ A.Ş. 31 ARALIK 2012 TARİHİNDE SONA EREN YILA AİT KONSOLİDE FİNANSAL TABLOLARA İLİŞKİN AÇIKLAYICI NOTLAR (Tutarlar aksi belirtilmedikçe bin Türk Lirası ("TL") cinsinden ifade edilmiştir.)

Aksa ve konsolidasyon kapsamına dahil olan Türkiye'deki bağlı ortaklıkları, muhasebe kayıtlarının tutulmasında ve finansal tabloların hazırlanmasında; SPK tarafından çıkarılan prensiplere ve şartlara, Türk Ticaret Kanunu ("TTK"), vergi mevzuatı ve Türkiye Cumhuriyeti Maliye Bakanlığı ("Maliye Bakanlığı") tarafından çıkarılan Tekdüzen Hesap Planı şartlarına uymaktadır. Konsolide finansal tablolar, tarihi maliyet esasına göre hazırlanmış kanuni kayıtlara SPK Finansal Raporlama Standartları uyarınca doğru sunumun yapılması amacıyla gerekli düzeltme ve sınıflandırmalar yansıtılarak düzenlenmiştir.

Konsolide finansal tablolar, makul değerleri ile gösterilen finansal varlık ve yükümlülüklerin dışında, tarihi maliyet esaslı baz alınarak Grup'un fonksiyonel para birimi olan Türk Lirası ("TL") cinsinden hazırlanmaktadır.

Uluslararası Finansal Raporlama Standartları'ndaki Değişiklikler ve Yorumlar

Grup Uluslararası Muhasebe Standartları Kurulu ("UMSK") ve Uluslararası Finansal Raporlama Yorumları Komitesi ("UFRYK") tarafından yayınlanan ve 1 Ocak 2012 tarihinden itibaren geçerli olan ve revize edilmiş standartlar ve yorumlardan kendi faaliyetleri ile ilgili olanları uygulamıştır.

a) Yıllık raporlama dönemi sonu 31 Aralık 2012 olan finansal tablolarda geçerli yeni standartlar, değişiklikler ve yorumlar:

- UMS 24 (revize) (değişiklik), "İlişkili Taraf Açıklamaları", 1 Ocak 2011 tarihinde veya bu tarihten sonra başlayan yıllık raporlama dönemlerinde geçerlidir. Revize standart ilişkili taraf tanımını basitleştirmiştir ve tanıma açıklık getirmiştir. Ayrıca revize standart kamu iktisadi teşebbüslerinin diğer kamu iktisadi teşebbüsleri ve devlet ile olan tüm işlemlerini açıklama zorunluluğunu ortadan kaldırmıştır. Tüm standartın veya kamu iktisadi teşebbüslerle ilgili açıklamalarda yapılacak azaltmanın erken uygulanmasına izin vermektedir.
- UFRYK 14 (değişiklik), "Asgari Fonlama Gerekliliğinin Peşin Ödenmesi", 1 Ocak 2011 tarihinde veya bu tarihten sonra başlayan yıllık raporlama dönemlerinde geçerlidir. Değişiklik, sunulan en erken dönemin başlangıcından itibaren uygulanır. Değişiklik, minimum fonlama zorunluluğu olması durumunda peşin yapılmış ödemelerin muhasebeleştirilmesinde karşılaşılan zorlukları düzeltmiştir.
- UFRS 1'in geliştirilmesi projesi kapsamında, 2010 yılı içinde 6 tane standarda ve 1 tane yoruma değişiklik getirilmiştir. UFRS 1, UFRS 3, UFRS 7, UMS 27, UMS 34 ve UFRYK 13.
- UFRS 7 (değişiklik), "Finansal Araçlar: Açıklamalar", 1 Temmuz 2011 tarihinde veya bu tarihten sonra başlayan yıllık raporlama dönemlerinde geçerlidir. Değişiklik, transfer işlemlerinde şeffaflığı artırma ve finansal varlık transferleri ile ilgili maruz kalınan risklerin ve bu risklerin işletmenin finansal durumu üzerindeki etkilerinin daha iyi anlaşılması amacını taşımaktadır.
- UFRS 1 (değişiklik), "UFRS'nin İlk Defa Uygulanması", 1 Temmuz 2011 tarihinde veya bu tarihten sonra başlayan yıllık raporlama dönemlerinde geçerlidir. Değişiklik, bir işletmenin fonksiyonel para biriminin hiper enflasyona maruz kalması sebebiyle UFRS'lere uygunluk sağlayamadığı bir dönemin ardından nasıl UFRS'ye uygun finansal tablo yayınlayacağını açıklamaktadır.

Yukarıdaki standart ve yorumların Grup'un finansal tablolarında önemli etkileri olmamıştır.

AKSA AKRİLİK KİMYA SANAYİİ A.Ş.

31 ARALIK 2012 TARİHİNDE SONA EREN YILA AİT

KONSOLİDE FİNANSAL TABLOLARA İLİŞKİN AÇIKLAYICI NOTLAR

(Tutarlar aksi belirtilmedikçe bin Türk Lirası (“TL”) cinsinden ifade edilmiştir.)

b)Yayınlanmış ancak henüz yürürlüğe girmemiş standartlar ve değişiklikler:

- UMS 12 (değişiklik), “Gelir Vergileri”, 1 Ocak 2012 tarihinde veya bu tarihten sonra başlayan yıllık raporlama dönemlerinde geçerlidir. Değişiklik, makul değeri ile ölçülen yatırım amaçlı gayrimenkullere ilişkin ertelenen vergi varlık ve yükümlülüklerinin ölçümlemesine ilişkin mevcut prensiplere istisna getirmektedir.
- UMS 19 (değişiklik), “Çalışanlara Sağlanan Faydalar”, 1 Ocak 2013 tarihinde veya bu tarihten sonra başlayan yıllık raporlama dönemlerinde geçerlidir. Değişiklikler, koridor metodunu yürürlükten kaldırmakta ve finansal giderlerin net fonlama temelinde hesaplanmasını öngörmektedir. Erken uygulamaya izin vermektedir.
- UMS 1 (değişiklik), “Finansal Tabloların Sunumu, Diğer Kapsamlı Gelir”, 1 Temmuz 2012 tarihinde veya bu tarihten sonra başlayan yıllık raporlama dönemlerinde geçerlidir. Değişikler sonucu ortaya çıkan temel gelişme işletmelerin diğer kapsamlı gelir altında gösterdiği hesapları potansiyel olarak gelir tablosu ile ilişkilendirilecek olarak gruplaması zorunluluğunun getirilmesidir. Değişiklik diğer kapsamlı gelirden hangi kalemlerin gösterileceğinden bahsetmemektedir. Erken uygulamaya izin verilmektedir.
- UFRS 9, “Finansal Araçlar”, 1 Ocak 2015 tarihinde veya bu tarihten sonra başlayan yıllık raporlama dönemlerinde geçerlidir. Bu standart, UMS 39 “Finansal Araçlar: Muhasebeleştirme ve Ölçme” standardının değiştirilme sürecinde ilk adımdır. UFRS 9 finansal araçların ölçümünde ve sınıflandırılmasında yeni zorunluluklar getirmektedir.
- UFRS 10, “Konsolide Finansal Tablolar”, 1 Ocak 2013 tarihinde veya bu tarihten sonra başlayan yıllık raporlama dönemlerinde geçerlidir. Standart, kontrol konseptini bir işletmenin konsolidasyon kapsamına alınması için belirleyici unsur kabul ederek varolan prensipleri geliştirmektedir. Standart, kontrolün belirlenmesinin zor olduğu durumlarda ek açıklamalar getirmektedir.
- UFRS 11, “Müşterek Anlaşmalar”, 1 Ocak 2013 tarihinde veya bu tarihten sonra başlayan yıllık raporlama dönemlerinde geçerlidir. Standart, ortak düzenlemelerin yasal şekli yerine düzenlemenin sağladığı haklara ve yükümlülükleri vurgulayarak ortak düzenlemelere daha gerçekçi bir bakış açısı getirmektedir. İki çeşit ortak düzenleme tanımlanmaktadır: müşterek faaliyetler ve iş ortaklıkları. Standart ile iş ortaklarının oransal konsolidasyon yöntemine son verilmiştir.
- UFRS 12, “Diğer İşletmelerdeki Paylara İlişkin Açıklamalar”, 1 Ocak 2013 tarihinde veya bu tarihten sonra başlayan yıllık raporlama dönemlerinde geçerlidir. Standart ortak düzenlemeler, iştirakler, özel amaçlı araçlar ve diğer bilanço dışı araçlar da dahil olmak üzere diğer işletmelerde bulundurulmuş tüm paylara ilişkin açıklama yükümlülüklerini içermektedir.
- UFRS 13, “Makul Değer Ölçümü”, 1 Ocak 2013 tarihinde veya bu tarihten sonra başlayan yıllık raporlama dönemlerinde geçerlidir. Standart, tam bir makul değer tanımı ve tüm UFRS’lerde uygulanacak tek bir ölçüm ve açıklamalar kaynağı sağlayarak tutarlılığın geliştirilmesi ve karmaşıklığın azaltılmasını amaçlamaktadır.
- UMS 27 (revize), “Bireysel Finansal Tablolar”, 1 Ocak 2013 tarihinde veya bu tarihten sonra başlayan yıllık raporlama dönemlerinde geçerlidir. Standart, UMS 27’nin kontrol ile ilgili hükümlerinin yeni UFRS 10’da ele alınmasından sonra geride kalan bireysel finansal tablolar ile ilgili hükümleri içermektedir.
- UMS 28 (revize), “İştirakler ve İş Ortaklıklarındaki Yatırımlar”, 1 Ocak 2013 tarihinde veya bu tarihten sonra başlayan yıllık raporlama dönemlerinde geçerlidir. Standart, yeni UFRS 11’in yayınlanmasının ardından özkaynak yöntemiyle muhasebeleştirilecek iş ortaklıkları ve iştirakler ile ilgili yükümlülükleri içermektedir.
- UFRYK 20, Madenlerle ilgili üretim sırasında oluşan sökme maliyetleri.

AKSA AKRİLİK KİMYA SANAYİİ A.Ş. 31 ARALIK 2012 TARİHİNDE SONA EREN YILA AİT KONSOLİDE FİNANSAL TABLOLARA İLİŞKİN AÇIKLAYICI NOTLAR

(Tutarlar aksi belirtilmedikçe bin Türk Lirası ("TL") cinsinden ifade edilmiştir.)

- UFRS 7 (değişiklik), "Finansal Araçlar: Açıklamalar", 1 Ocak 2013 tarihinde veya bu tarihten sonra başlayan yıllık raporlama dönemlerinde geçerlidir. Değişiklik, halihazırda geçerli olan dipnot açıklamalarının iyileştirilerek UFRS ve US GAAP finansal tablo hazırlayan şirketler arasındaki karşılaştırılabilirliğin artırılması amacıyla taşımaktadır.
- UMS 32 (değişiklik), "Finansal Araçlar: Sunum", 1 Ocak 2014 tarihinde veya bu tarihten sonra başlayan yıllık raporlama dönemlerinde geçerlidir. Değişiklik ile UMS 32, "Finansal Araçlar: Sunum" standardında bulunan uygulama rehberi bilançoda bulunan finansal varlık ve finansal yükümlülüklerin netleştirilmesi konusunda daha açıklayıcı olması amacıyla güncellenmiştir.
- UFRS 1 (değişiklik), "UFRS'nin İlk Defa Uygulanması", 1 Ocak 2013 tarihinde veya bu tarihten sonra başlayan yıllık raporlama dönemlerinde geçerlidir. Değişiklik, ilk kez UFRS uygulayan şirketlerin piyasa faiz oranından daha az bir maliyet ile kullandıkları kamu kredilerinin muhasebeleştirilmesini içermektedir.
- UFRS 'lerin geliştirilmesi projesi kapsamında, 2011 yılı içinde 5 tane standarda değişiklik getirilmiştir. UFRS 1, UMS 1, UMS 16, UMS 32 ve UMS 34. Bu değişiklikler 1 Ocak 2013 tarihinde veya bu tarihten sonra başlayan yıllık raporlama dönemlerinde geçerlidir.

Grup yönetimi, yukarıdaki standart ve yorumların uygulanmasının Grup'un mevcut faaliyetleri çerçevesinde gelecek dönemlerde konsolide finansal tablolarda önemli bir etki yaratmayacağı görüşündedir.

2.1.2 Konsolidasyon Esasları

a) Konsolide finansal tablolar, aşağıda (b) paragrafında yer alan hususlar kapsamında, ana şirket olan Aksa ile bağlı ortaklıklarının hesaplarını içermektedir. Konsolidasyon kapsamı içinde yer alan şirketlerin finansal tabloları, konsolide finansal tabloların tarihi itibarıyla ve yeknesak muhasebe ilke ve uygulamaları gözetilerek gerekli düzeltme ve sınıflandırmalar yapılarak SPK Finansal Raporlama Standartları'na uygun olarak hazırlanmıştır. Bağlı ortaklıkların faaliyet sonuçları, satın alma veya elden çıkarma işlemlerine uygun olarak söz konusu işlemlerin geçerlilik tarihlerinde dahil edilmiş veya hariç bırakılmışlardır.

b) Bağlı ortaklıklar, Aksa'nın (1) doğrudan ve/veya dolaylı olarak kendisine ait olan hisseler neticesinde şirketlerdeki hisselerle ilgili oy kullanma hakkının %50'den fazlasını kullanma yetkisi kanalıyla; (2) oy kullanma hakkının %50'den fazlasını kullanma yetkisine sahip olmamakla birlikte mali ve işletme politikaları üzerinde fiili hakimiyet etkisini kullanmak suretiyle mali ve işletme politikalarını Aksa'nın menfaatleri doğrultusunda kontrol etme yetkisi ve gücüne sahip olduğu şirketleri ifade eder.

AKSA AKRİLİK KİMYA SANAYİİ A.Ş.

31 ARALIK 2012 TARİHİNDE SONA EREN YILA AİT

KONSOLİDE FİNANSAL TABLOLARA İLİŞKİN AÇIKLAYICI NOTLAR

(Tutarlar aksi belirtilmedikçe bin Türk Lirası (“TL”) cinsinden ifade edilmiştir.)

Aşağıda yer alan tabloda 31 Aralık 2012 ve 2011 tarihleri itibariyle bağlı ortaklıklar ve ortaklık oranları gösterilmektedir:

Bağlı ortaklık	Aksa ve bağlı ortaklıklarının doğrudan veya dolaylı olarak sahip olduğu sermaye payı (%)	
	31 Aralık 2012	31 Aralık 2011
Ak-Tops ⁽¹⁾	60,00	60,00
Fitco ⁽¹⁾	100,00	100,00
Aksa Egypt ⁽¹⁾	99,14	99,14
Akgirişim ⁽²⁾	-	58,00
DowAksa İleri Kompozit Malzemeler Sanayi Ltd. Şti. ⁽³⁾	-	-

⁽¹⁾ Bağlı ortaklıklara ait finansal tablolar, tam konsolidasyon yöntemi kullanılarak konsolide edilmektedir.

⁽²⁾ 20 Nisan 2012 tarihinde satılmış olup, bu tarihe kadar Şirket'in doğrudan ve dolaylı oy hakkı %50'nin üzerinde olmakla birlikte konsolide finansal tablolar açısından önemlilik teşkil etmediği için maliyet bedeli üzerinden, varsa değer kaybı düşüldükten sonra, konsolide finansal tablolara yansıtılmıştır.

⁽³⁾ Ocak 2012 tarihinde kısmi bölünme suretiyle kurulmuş olup (eski ünvanıyla Aksa Karbon Elyaf Sanayi A.Ş.), 29 Haziran 2012 tarihinde DowAksa Holdings'e aynı sermaye olarak devredilmiştir, bu tarihe kadar oluşan işlemlere ait finansal sonuçlar tam konsolidasyon kapsamına dahil edilmiştir (Not 6).

Bağlı ortaklıklar, faaliyetleri üzerindeki kontrolün Grup'a transfer olduğu tarihten itibaren konsolidasyon kapsamına alınır ve kontrolün ortadan kalktığı tarihte de konsolidasyon kapsamından çıkartılır. Gerekli görüldüğünde, bağlı ortaklıklar için uygulanan muhasebe politikaları Grup tarafından uygulanan muhasebe politikaları ile tutarlılığın sağlanması amacıyla değiştirilir.

Şirket'in bağlı ortaklıkları üzerinde sahip olduğu payların kayıtlı değeri, ilgili özkaynaklardan mahsup edilmektedir. Şirket ile bağlı ortaklıkları arasındaki işlemler ve bakiyeler konsolidasyon kapsamında karşılıklı olarak silinmiştir. Şirket'in ve bağlı ortaklıklarının, bağlı ortaklıklarda sahip olduğu hisselerle ait temettüleri, sırasıyla, ilgili dönem gelirinden ve özkaynaklardan çıkarılmıştır.

Bağlı ortaklıkların net varlıkları ve faaliyet sonuçlarında ana ortaklık dışı paya sahip hissedarların payları, konsolide bilanço ve kapsamlı gelir tablosunda “Kontrol dışı paylar” olarak gösterilmektedir.

c) Müşterek Yönetime Tabi Ortaklıklar

Müşterek yönetime tabi ortaklıklar, Şirket'in bir veya daha fazla sayıdaki taraf ile birlikte ortak kontrolüne tabi ve sözleşme ile ekonomik bir faaliyetin beraberce üstlenildiği şirketlerdir. Grup bu Şirket üzerindeki müşterek kontrolü, kendisinin doğrudan veya dolaylı olarak sahip olduğu hisselerden sahip olduğu paylara ait oy haklarından yararlanarak sağlamaktadır.

Müşterek yönetime tabi ortaklıklar, UMS 31 “İş ortaklıklarındaki paylar” standardında belirtilen alternatif muhasebe politikasına uygun olarak özkaynak yöntemi kullanarak muhasebeleştirilmiştir (Not 6).

Müşterek yönetime tabi ortaklıkların konsolidasyon kapsamında eliminasyona tabi olmayan kısımları, ilişkili taraf açıklamaları dipnotunda sunulmuştur (Not 26).

Müşterek yönetime tabi ortaklığın finansal tabloları, finansal tabloların tarihi itibariyle ve yeknesak muhasebe ilke ve uygulamaları gözetilerek en son yıllık finansal tabloların hazırlanmasında esas alınan muhasebe politikaları ve hesaplama yöntemleri kullanılarak hazırlanmıştır.

Müşterek yönetime tabi ortaklığın faaliyet sonuçları, satın alma, elden çıkarma veya ortaklık oluşumu işlemlerine uygun olarak söz konusu işlemlerin geçerlilik tarihlerinde dahil edilmiş veya hariç bırakılmışlardır.

AKSA AKRİLİK KİMYA SANAYİİ A.Ş.

31 ARALIK 2012 TARİHİNDE SONA EREN YILA AİT KONSOLİDE FİNANSAL TABLOLARA İLİŞKİN AÇIKLAYICI NOTLAR

(Tutarlar aksi belirtilmedikçe bin Türk Lirası ("TL") cinsinden ifade edilmiştir.)

Aksa ve bağlı ortaklıklarının doğrudan veya dolaylı olarak sahip olduğu sermaye payı (%)

Müşterek yönetime tabi ortaklık	31 Aralık 2012	31 Aralık 2011
DowAksa Holdings	50,00	-

(d) Finansal Yatırımlar

Kote edilmemiş olan finansal varlıklar, Şirket iştirak oranına isabet eden tutarı makul değer kabul edilip konsolide finansal tablolara yansıtılmıştır.

Aksa ve bağlı ortaklıklarının doğrudan veya dolaylı olarak sahip olduğu sermaye payı (%)

Kote edilmemiş finansal varlıklar	31 Aralık 2012	31 Aralık 2011
Ak-Pa	13,47	13,47

2.2 Muhasebe Politikaları ve Tahminlerindeki Değişiklikler ve Hatalar

Muhasebe politikaları ve muhasebe tahminlerinde değişiklik ve hatalar olması durumunda, yapılan önemli değişiklikler ve tespit edilen önemli muhasebe hataları geriye dönük olarak uygulanır ve önceki dönem finansal tabloları yeniden düzenlenir. Muhasebe tahminlerindeki değişiklikler, yalnızca bir döneme ilişkin ise, değişikliğin yapıldığı cari dönemde, gelecek dönemlere ilişkin ise, hem değişikliğin yapıldığı dönemde, hem de ileriye yönelik olarak uygulanır.

2.3 Önemli Muhasebe Politikalarının Özeti

Nakit ve nakit benzerleri

Nakit ve nakit benzerleri, nakit ve banka mevduatı ile tutarı belirli nakde kolayca çevrilebilen kısa vadeli ve yüksek likiditeye sahip ve değerindeki değişim riski önemsiz olan ve vadesi üç ay veya daha kısa olan yatırımları içermektedir (Not 4).

Finansal varlıklar

UMS 39 "Finansal Araçlar: Muhasebeleştirme ve Ölçme" standardı kapsamındaki finansal varlıklar, gerçeğe uygun değer (rayiç değer) farkı kâr veya zarara yansıtılan finansal varlıklar, kredi ve alacaklar, vadeye kadar elde tutulacak yatırımlar ve satılmaya hazır finansal varlıklar olarak sınıflandırılır. Finansal varlıklar, ilk olarak, rayiç değerlerinden ve finansal varlıkların rayiç değerlerinin gelir tablosu ile ilişkilendirilmemesi durumunda, birebir ilişkilendirilebilen işlem maliyetleri dâhil olmak üzere kayda alınır.

Grup, finansal varlıklarının sınıflandırılmasına ilk kayda alımdan sonra karar vermektedir ve izin verildiği ve uygun olduğu sürece, her mali dönem sonunda bunu yeniden değerlendirmektedir. Bütün olağan finansal varlık alım ve satım işlemleri Grup'un ilgili varlığı almayı taahhüt ettiği işlem tarihinde kayıtlara yansıtılır. Söz konusu alım ve satımlar genellikle piyasada oluşan genel teamül ve düzenlemelerle belirlenen zaman dilimleri içerisinde finansal varlığın teslimini gerektiren alım ve satımlardır.

31 Aralık 2012 ve 31 Aralık 2011 tarihleri itibarıyla Grup'un gerçeğe uygun değer farkı kâr veya zarara yansıtılan finansal varlığı bulunmamaktadır.

AKSA AKRİLİK KİMYA SANAYİİ A.Ş.

31 ARALIK 2012 TARİHİNDE SONA EREN YILA AİT KONSOLİDE FİNANSAL TABLOLARA İLİŞKİN AÇIKLAYICI NOTLAR

(Tutarlar aksi belirtilmedikçe bin Türk Lirası ("TL") cinsinden ifade edilmiştir.)

Krediler ve alacaklar

Krediler ve alacaklar sabit veya belirlenebilir ödemeli ve belirli bir piyasada işlem görmeyen türev dışı finansal araçlardır. Bu finansal varlıklar, etkin faiz metodu kullanılarak indirgenmiş değerleri üzerinden, eğer varsa değer düşüklüğü çıkarıldıktan sonra yansıtılır. Krediler ve alacaklar elden çıkarıldığı veya değer düşüklüğüne uğradığı zaman, gerçekleşen kâr ya da zarar, itfa sürecinde olduğu gibi gelir tablosuna yansıtılır.

Satılmaya hazır finansal varlıklar

Satılmaya hazır olarak tanımlanan veya (a) kredi ve alacak, (b) vadeye kadar elde tutulacak yatırım veya (c) gerçeğe uygun değer farkı kâr veya zarara yansıtılan finansal varlık olarak sınıflanmayan türev olmayan finansal varlıklardır. İlk muhasebeleştirme işleminin ardından satılmaya hazır finansal varlığa ilişkin olarak ortaya çıkan kazanç veya kayıp, değer düşüklüğü zararları, temettü gelirleri ve faiz gelirleri hariç olmak üzere, söz konusu finansal varlık bilanço dışı bırakılıncaya kadar özkaynaklar değişim tablosu aracılığıyla doğrudan özkaynaklarda muhasebeleştirilir. İlgili finansal varlığın bilanço dışı bırakılması durumunda, daha önceden özkaynaklarda muhasebeleştirilmiş bulunan kazanç veya kayıplar, kâr ya da zararda muhasebeleştirilir.

Gerçeğe uygun değerinde meydana gelen azalmalar doğrudan özkaynakta muhasebeleştirilen satılmaya hazır bir finansal varlığın değerinin düştüğüne ilişkin tarafsız göstergelerin bulunması durumunda, doğrudan özkaynakta muhasebeleştirilmiş bulunan toplam zarar, ilgili finansal varlık bilanço dışı bırakılmamış dahi olsa özkaynaktan çıkarılarak kâr veya zararda muhasebeleştirilir.

Satılmaya hazır finansal varlıkların gerçeğe uygun değeri borsada işlem gören varlıklar için bilanço tarihinde gerçekleşen borsa fiyatı ile piyasa fiyatı bulunmaması durumunda indirgenmiş nakit akımları, benzer satın almalar ve piyasa göstergeleri kullanılarak yapılan değerlendirme çalışmasıyla tespit edilir. Gerçeğe uygun değeri sağlıklı olarak tespit edilemeyen finansal varlıklar varsa değer düşüklüğü karşılığı sonrası elde etme maliyetleri ile taşınmaktadır (Not 5).

Grup'un önemlilik ilkesi gözetilerek konsolidasyona dahil etmediği bağlı ortaklık konumundaki finansal varlıkların borsaya kayıtlı herhangi bir makul değerinin olmadığı, makul değer hesaplanmasında kullanılan diğer yöntemlerin tatbik edilebilir olmaması veya işlememesi nedeniyle makul bir değer tahmininin yapılamadığı, dolayısıyla makul değer güvenilir bir şekilde ölçülemediği durumlarda finansal varlığın kayıtlı değeri elde etme maliyeti tutarından, şayet mevcutsa, değer düşüklüğü karşılığının çıkarılması suretiyle değerlendirilir (Not 5).

Ticari alacaklar

Vadeleri genel olarak 30-120 gün arasında değişmekte olan ticari alacaklar, şüpheli ticari alacak karşılığı düşüldükten sonra, indirgenmiş net değerleri ile taşınmaktadır. Vadesi gelmiş alacakların tahsil edilemeyeceğine dair somut bir gösterge varsa şüpheli alacak karşılığı ayrılır. Grup'un, ödenmesi gereken meblağları tahsil edemeyeceğini gösteren bir durumun söz konusu olması halinde ticari alacaklar için bir alacak risk karşılığı oluşturulur. Söz konusu bu karşılığın tutarı, alacağın kayıtlı değeri ile tahsili mümkün tutar arasındaki farktır. Tahsili mümkün tutar, teminatlardan ve güvencelerden tahsil edilebilecek meblağlar da dahil olmak üzere tüm nakit akışlarının, oluşan ticari alacağın orijinal etkin faiz oranı esas alınarak iskonto edilen değeridir. Tahsili tamamen mümkün olmayan alacaklar tespit edildikleri durumlarda tamamen silinirler (Not 8).

Ticari borçlar

Ödeme süreleri ortalama 30 ile 180 gün arasında olan ticari borçlar, gerçekleşmiş mal ve hizmet alımları ile ilgili faturalanmış ya da faturalanmamış tutarları ihtiva etmekte olup, indirgenmiş net değerleri ile taşınmaktadır (Not 8).

AKSA AKRİLİK KİMYA SANAYİİ A.Ş. 31 ARALIK 2012 TARİHİNDE SONA EREN YILA AİT KONSOLİDE FİNANSAL TABLOLARA İLİŞKİN AÇIKLAYICI NOTLAR (Tutarlar aksi belirtilmedikçe bin Türk Lirası ("TL") cinsinden ifade edilmiştir.)

Stoklar

Stoklar, net gerçekleştirilebilir değer veya maliyet değerinden düşük olanı ile değerlendirilmektedir. Maliyet belirleme yöntemi tüm stoklar için aylık ağırlıklı ortalama olup, yarı mamuller ve mamuller üretim maliyetlerinden pay almaktadır. Net gerçekleştirilebilir değer, satış fiyatından tahmini tamamlanma maliyeti ve satışı gerçekleştirmek için gerekli tahmini satış maliyeti toplamının indirilmesi ile elde edilen tutardır. Kullanılamaz durumdaki stoklar ise kayıtlardan çıkarılmaktadır (Not 10).

Maddi duran varlıklar

Maddi varlıklar maliyet değerleri üzerinden birikmiş amortisman ve varsa birikmiş değer kaybı düşülerek gösterilmektedir. Maddi varlıklar satıldığı zaman bu varlığa ait maliyet ve birikmiş amortismanlar ilgili hesaplardan düşüldükten sonra oluşan gelir ya da gider, gelir tablosuna dahil edilmektedir.

Maddi varlığın maliyet değeri; alış fiyatı, ithalat vergileri ve iadesi mümkün olmayan vergiler, maddi varlığı kullanıma hazır hale getirmek için yapılan masraflardan oluşmaktadır.

Amortismanına tabi varlıklar, tahmini ekonomik ömürlerine dayanan oranlarla doğrusal amortisman yöntemine göre amortismanına tabi tutulmaktadır (Not 11). Ekonomik ömür ve amortisman metodu düzenli olarak gözden geçirilmekte, buna bağlı olarak metodun ve amortisman süresinin ilgili varlıktan edinilecek ekonomik faydaları ile paralel olup olmadığına bakılmaktadır. 31 Aralık 2012 itibarıyla kabul edilen amortisman süreleri aşağıdaki gibidir:

	Süre (Yıl)
Yer altı ve yerüstü düzenleri	2 - 50
Binalar	5 - 50
Makina ve ekipmanlar	3 - 40
Taşıtlar	4 - 8
Demirbaşlar	2 - 20

Şirket, her bir bilanço tarihinde maddi duran varlıklarda değer düşüklüğüne dair herhangi bir gösterge olup olmadığını değerlendirir. Gösterge olması halinde, maddi duran varlıklar olası bir değer düşüklüğünün tespiti amacıyla incelenir ve bu inceleme sonunda maddi duran varlığın kayıtlı değeri, geri kazanılabilir değerinden fazla ise, karşılık ayrılmak suretiyle kayıtlı değeri geri kazanılabilir değerine indirilir. Geri kazanılabilir değer, ilgili maddi duran varlığın mevcut kullanımından gelecek net nakit akımları ile varlığın satışı için gerekli maliyetler sonrası makul değerden yüksek olanı olarak kabul edilir.

Maddi duran varlıkların satışı dolayısıyla oluşan kâr ve zarar, tahsil olunan veya olunacak tutarların karşılaştırılması sonucu belirlenir ve cari dönemde ilgili gelir ve gider hesaplarına yansıtılır.

Bakım ve onarım giderleri oluşturulan dönemin kapsamlı gelir tablosuna gider olarak kaydedilir. Aktifleştirilmeden sonraki harcamalar, gelecekte yenilemeden önceki durumdan daha iyi bir performans ile ekonomik fayda sağlanmasının kuvvetle muhtemel olması ve ilgili harcamanın maliyetinin güvenilir bir şekilde ölçülmesi durumunda ilgili varlığın maliyetine eklenirler.

AKSA AKRİLİK KİMYA SANAYİİ A.Ş.

31 ARALIK 2012 TARİHİNDE SONA EREN YILA AİT

KONSOLİDE FİNANSAL TABLOLARA İLİŞKİN AÇIKLAYICI NOTLAR

(Tutarlar aksi belirtilmedikçe bin Türk Lirası ("TL") cinsinden ifade edilmiştir.)

Maddi olmayan duran varlıklar

Maddi olmayan varlıklar elde etme maliyetleri üzerinden kayda alınır. Grup bünyesinde yaratılan, üretimi planlanan yeni araçların geliştirilmesine yönelik katlanılan harcamalar hariç, maddi olmayan varlıklar aktifleştirilemez ve yapılan harcamalar oluştukları dönem içerisinde giderleştirilirler. Maddi olmayan varlıklar tahmini kullanım ömürleri doğrultusunda doğrusal amortisman metodu ile itfa edilirler. Aktifleştirilen geliştirme giderleri, ürünün ticari üretiminin başlamasını müteakip tahmini kullanım ömürleri doğrultusunda doğrusal amortisman metodu ile itfa edilirler. Maddi olmayan varlıklar; taşındıkları değerler, koşullardaki değişikliklerin ve olayların taşınan değerini düşebileceğine dair belirti oluşturmaları durumunda gözden geçirilir ve gerekli karşılık ayrılır (Not 12).

Maddi olmayan duran varlıkların amortisman süreleri 3 - 15 yıl arasında belirlenmiştir.

Ar-Ge giderleri

Araştırma harcamaları oluştukları tarihte gider yazılır. Aşağıda belirtilen kriterlere sahip proje harcamaları dışında geliştirme için yapılan harcamalar oluştukları dönem içerisinde gider olarak kayıt edilmektedir. Aşağıda bahsedilen kriterleri karşılayan geliştirme projelerinin maliyetleri UMS 38 "Maddi olmayan duran varlıklar" standardı kapsamında geliştirme maliyetleri olarak kabul edilmektedir, aktifleştirilmektedir ve ilgili proje ömürleri doğrultusunda doğrusal amortisman metodu ile itfa edilirler (Not 12):

- Ürün ile ilgili maliyetleri net olarak tanımlanabiliyor ve de güvenilir bir şekilde ölçülebiliyorsa,
- Ürünün teknik yeterliliği/fizibilitesi ölçülebiliyorsa,
- Ürün satışa sunulacak ya da şirket içerisinde kullanılacaksa,
- Ürün için potansiyel bir pazar mevcutsa, ya da şirket içi kullanılabilirliği ispatlanabiliyorsa,
- Projenin tamamlanabilmesi için yeterli teknik, mali ve diğer gerekli kaynaklar temin edilebiliyorsa.

Şirket Ar-Ge projelerini proje beyan dokümantasyonu ile yönetmektedir. Proje başlangıçlarında ve proje sonlandırılması aşamasında Şirket üst yönetimi tarafından onaylanan beyan formları aracılığıyla ve proje süresince yapılan gözden geçirmeler vasıtasıyla, Ar-Ge harcamalarının giderleştirilmesi veya aktifleştirilmesinin kontrolü yapılmaktadır.

Gelirlerin kaydedilmesi

Grup gelirlerinin büyük kısmını elyaf ve enerji satışından elde etmektedir. Gelirler, faaliyetler ile ilgili olarak Grup'a ekonomik getiri sağlanmasının muhtemel ve getirinin güvenilir olarak ölçülebilmesinin mümkün olduğu zaman muhasebeleştirilir. Gelirler verilen iskontolar ile katma değer ve satış vergileri düşülerek hesaplanır. Gelirler mal veya enerji ile ilgili önemli risk ve mülkiyetin getirdiği haklar alıcıya geçtiği zaman finansal tablolarda tanımlanır. Bunun için ayrıca gelirin miktarının güvenilir bir biçimde ölçülmesi gerekmektedir. Net satışlar, teslim edilmiş malların ve dağıtım yapılan enerjinin fatura edilmiş bedelinin, müşteri tarafından karşılanan dağıtım veya iletim bedellerinden, satış iadeleri ve indirimlerinden arındırılmış halidir.

Faiz gelirleri, geçerli faiz oranı ve vadesine kalan süre içinde etkin olacak faiz oranı dikkate alınarak hesaplanır.

Satışların içerisinde önemli bir finansman maliyeti bulunması durumunda, makul bedel, gelecekte oluşacak tahsilatların, finansman maliyeti içerisinde yer alan gizli faiz oranı ile indirgenmesi ile tespit edilir. Gerçek değerleri ile nominal değerleri arasındaki fark, tahakkuk esasına göre vadeli satış faiz geliri olarak değerlendirilir (Not 22).

Temettü gelirleri, Grup'un temettü ödemesi almaya hak kazandığı anda gelir yazılır. Kira gelirleri ise aylık olarak kazanıldığında finansal tablolara yansıtılır.

Komisyon gelirleri, Grup'un aracılık etmiş olduğu malların satıcı tarafından faturası kesildiği an tahakkuk etmektedir.

AKSA AKRİLİK KİMYA SANAYİİ A.Ş. 31 ARALIK 2012 TARİHİNDE SONA EREN YILA AİT KONSOLİDE FİNANSAL TABLOLARA İLİŞKİN AÇIKLAYICI NOTLAR (Tutarlar aksi belirtilmedikçe bin Türk Lirası ("TL") cinsinden ifade edilmiştir.)

Grup, elyaf satışları ile ilişkili olarak müşterilerine alım hedefleri doğrultusunda, yılsonunda ödenmek üzere iskonto primi tahakkuk ettirilmektedir. Cari dönemde müşterilerin kazandığı iskonto primi tutarları satışlar içerisindeki "diğer indirimler" hesabında muhasebeleştirilmiştir.

Banka kredileri

Bütün banka kredileri, ilk kayıt anında rayiç değerlerini de yansıttığı düşünülen ve ihraç maliyetini içeren maliyet bedeli ile kaydedilir. İlk kayda alımdan sonra krediler, etkin faiz oranı yöntemiyle indirgenmiş net değerleri ile gösterilir. İndirgenmiş değer hesaplanırken ilk ihraç anındaki maliyetler ve geri ödeme sırasındaki indirimler ve primler göz önünde bulundurulur (Not 7). Grup, ihtiyaç duyması halinde faktoring uygulamalarında, alacağın maliyeti karşılığında erken tahsili işlemlerini de gerçekleştirmektedir. Bu durum gayrikabili rücu şeklindeki risk yönetimi uygulamasına paralel bir uygulamadır. İlgili tutar finansal borçlara sınıflanarak dipnot açıklamalarında yer almaktadır (Not 7).

Borçlanma maliyetleri

Borçlanma maliyetleri özellikli bir varlığın satın alınması, inşaatı veya üretimi ile doğrudan ilişkisi kurulabildiği takdirde, ilgili özellikli varlığın maliyetinin bir unsuru olarak aktifleştirilir. Bu tür maliyetler güvenilir bir biçimde ölçülebilmeleri ve gelecekte ekonomik yararlılardan işletmenin faydalanabilmesinin muhtemel olması durumunda, varlığın maliyetine dahil edilir. Bu kapsamda olmayan borçlanma maliyetleri ise oluştuğu tarihte giderleştirilir. Aktifleştirilen borçlanma maliyetleri konsolide nakit tablosu içinde maddi ve maddi olmayan duran varlık alımlarında sınıflanmıştır.

Finansal araçların gerçeğe uygun değeri

Gerçeğe uygun (rayiç) değer, zorunlu satış veya tasfiye dışında tarafların rızası dahilindeki bir işlemde, bir finansal aracın alım satımının yapılabilmesi tutardır. Mevcut olması durumunda kote edilmiş piyasa fiyatı makul değeri en iyi biçimde yansıtır. Rayiç değerleri tahmin edilebilir finansal araçların, rayiç değerlerinin tahmini için aşağıdaki yöntem ve varsayımlar kullanılmıştır:

Parasal varlıklar

Bu varlıklar, maliyet bedelleri ile finansal tablolarda yer alıp nakit ve nakit benzeri değerleri, bunların üzerindeki faiz tahakkuklarını ve diğer kısa vadeli finansal varlıkları içermektedir ve kısa vadeli ve yabancı para cinsinden olmalarından dolayı, rayiç değerlerinin taşınan değerlerine yakın olduğu düşünülmektedir. Ticari alacakların reeskont ve şüpheli alacaklar karşılığı düşüldükten sonraki taşınan değerlerinin rayiç değerlerine yakın olduğu düşünülmektedir.

Parasal yükümlülükler

Parasal yükümlülükler, rayiç değerleri taşıdıkları değere yaklaşan parasal yükümlülüklerdir. Ticari borçların ve diğer parasal yükümlülüklerin kısa vadeli olmaları nedeniyle rayiç değerlerinin taşıdıkları değere yaklaştığı düşünülmektedir. Banka kredileri ve faktoring kaynaklı finansal borçlar iskonto edilmiş maliyet ile ifade edilir ve işlem maliyetleri kredilerin ilk kayıt değerlerine eklenir. Üzerindeki faiz oranları değişen piyasa koşulları dikkate alınarak güncellendiği için kredilerin rayiç değerlerinin taşıdıkları değeri ifade ettiği düşünülmektedir. Reeskont karşılığı düşüldükten sonra kalan ticari borçların rayiç değerlerinin taşıdıkları değere yakın olduğu öngörülmektedir.

AKSA AKRİLİK KİMYA SANAYİİ A.Ş.

31 ARALIK 2012 TARİHİNDE SONA EREN YILA AİT

KONSOLİDE FİNANSAL TABLOLARA İLİŞKİN AÇIKLAYICI NOTLAR

(Tutarlar aksi belirtilmedikçe bin Türk Lirası (“TL”) cinsinden ifade edilmiştir.)

Kıdem tazminatı karşılığı

İş Kanunu'na göre grubun bir yılını tamamlayan ve sebepsiz yere işten çıkartılan, askerlik görevini yapmak için çağrılan, vefat eden, 25 yıllık hizmet süresini doldurup (kadınlarda 20 yıl) emeklilik yaşını doldurarak (kadınlarda 58, erkeklerde 60 yaş) emekli olan çalışanlarına kıdem tazminatı ödeme yükümlülüğü vardır. 23 Mayıs 2002 tarihi itibarıyla ilgili yasa değişikliğinden, emeklilikten önceki hizmet süresiyle bağlantılı, bazı geçiş süreci maddeleri çıkartılmıştır.

Kıdem tazminatı karşılığı, Grup'un, personelin Türk İş Kanunu uyarınca emekliye ayrılmasından doğacak gelecekteki olası yükümlülüklerinin tahmini toplam karşılığının şimdiki zamana indirgenmiş değerini ifade eder (Not 15).

Grup'un belli bir kıdem üzerinde çalışanlarına ödenen “Kıdeme Teşvik Primi” (“Prim”) adı altında sağladığı bir fayda bulunmaktadır. Grup, bu Primi UMS 19 “Çalışanlara Sağlanan Faydalar” standardına göre muhasebe kayıtlarını tutmaktadır. Kıdeme teşvik primi karşılığı, gelecekteki olası yükümlülüklerin tahmini toplam karşılığının şimdiki zamana indirgenmiş değerini ifade eder. İlgili tutar kıdem tazminatı karşılığı rakamının içerisinde gösterilmiştir.

Dönem vergi gideri ve ertelenen vergi

Vergi gideri veya geliri, dönem içerisinde ortaya çıkan kazanç veya zararlar ile alakalı olarak hesaplanan yasal ve ertelenmiş verginin toplamıdır.

Ertelenmiş vergi, bilanço yükümlülüğü metoduna göre bilanço tarihinde geçerli olan vergi oranları kullanılarak hesaplanmıştır. Ertelenmiş vergi, aktif ve pasiflerin finansal tablolarda yansıtılan değerleri ile vergi matrahları arasındaki geçici farkların vergi etkisi olup, finansal raporlama amacıyla dikkate alınarak yansıtılmaktadır.

Ertelenmiş vergi aktifleri ilerde bu zamanlama farklılıklarının kullanılabilmesi için bir mali kâr oluşabileceği ölçüde; tüm indirilebilir geçici farklar, kullanılmayan teşvik tutarları ile geçmiş dönemlere ilişkin taşınan mali zararlar için tanımlanır. Ertelenmiş vergi aktifleri her bilanço döneminde gözden geçirilmekte ve ertelenmiş vergi aktiflerinin ilerde kullanılması için yeterli mali karın oluşmasının mümkün olmadığı durumlarda, bilançoda taşınan değeri azaltılmaktadır. Özkaynaklar hesabı altında muhasebeleştirilen gelir ve gider kalemlerine ilişkin ertelenmiş vergi tutarları da özkaynaklar hesabı altında takip edilir.

Ertelenmiş vergi aktifleri ve pasifinin hesaplanmasında, Grup'un bu geçici farkları kullanabileceğini düşündüğü tarihlere geçerli olacak vergi oranları (bilanço tarihi itibarıyla yürürlüğe girmiş veya girmesi kesinleşmiş olan oranlar baz alınarak) kullanılmaktadır. Her bilanço döneminde Grup, ertelenmiş vergi varlıklarını gözden geçirmekte ve gelecekte indirilebilir olması ihtimali göz önüne alınarak muhasebeleştirmektedir (Not 24).

Hisse başına kazanç

Kapsamlı konsolide gelir tablosunda belirtilen hisse başına kazanç, net karın ana ortaklığa ait bölümünün, raporlama dönemi boyunca piyasada bulunan hisse senetlerinin ağırlıklı ortalama adedine bölünmesiyle bulunmaktadır (Not 25).

Türkiye'de şirketler sermayelerini halihazırda bulunan hissedarlarına, geçmiş yıl kazançlarından ve enflasyon düzeltmesi farkları hesabından dağıttıkları “bedelsiz hisse” yolu ile arttırabilmektedirler. Bu tip “bedelsiz hisse” dağıtımları, hisse başına kazanç hesaplamalarında ihraç edilmiş hisse gibi değerlendirilir. Buna göre, bu hesaplamalarda kullanılan ağırlıklı ortalama hisse sayısı, söz konusu hisse senedi dağıtımlarının geçmişe dönük etkileri de dikkate alınarak bulunur.

AKSA AKRİLİK KİMYA SANAYİİ A.Ş.

31 ARALIK 2012 TARİHİNDE SONA EREN YILA AİT KONSOLİDE FİNANSAL TABLOLARA İLİŞKİN AÇIKLAYICI NOTLAR

(Tutarlar aksi belirtilmedikçe bin Türk Lirası ("TL") cinsinden ifade edilmiştir.)

Bilanço tarihinden sonraki olaylar

Grup'un bilanço tarihinden sonra ortaya çıkan ve bilanço tarihindeki durumunu etkileyebilecek olaylar, (düzeltme gerektiren olaylar) konsolide finansal tablolarda yansıtılmaktadır. Düzeltme gerektirmeyen olaylar belli bir önem arz ettikleri takdirde dipnotlarda açıklanmaktadır (Not 29).

Karşılıklar

Karşılıklar Grup'un geçmişten gelen ve halen devam etmekte olan bir yükümlülüğü varsa, bu yükümlülük sebebiyle işletmeye ekonomik çıkar sağlayan kaynakların elden çıkarılma olasılığı mevcutsa ve yükümlülüğün tutarı güvenilir bir şekilde belirlenebiliyorsa kayıtlara alınır. Karşılıklar her bilanço tarihinde gözden geçirilmekte ve yönetimin en iyi tahminlerini yansıtacak şekilde gerekli düzenlemeler yapılmaktadır (Not 14).

Şarta bağlı varlık ve yükümlülükler

Geçmiş olaylardan kaynaklanan ve mevcudiyeti işletmenin tam olarak kontrolünde bulunmayan gelecekteki bir veya daha fazla kesin olmayan olayın gerçekleşip gerçekleşmemesi ile teyit edilebilmesi mümkün olmayan yükümlülükler finansal tablolara dahil edilmemekte ve şarta bağlı yükümlülükler olarak notlarda açıklanmaktadır. Şarta bağlı varlıklar ise finansal tablolara yansıtılmayıp ekonomik getiri yaratma ihtimali yüksek olduğu takdirde notlarda açıklanır (Not 14).

Netleştirme

Finansal aktif ve pasifler netleştirmeye yönelik yasal bir hakka ve yaptırım gücüne sahip olunması durumunda ve eğer gelecekte netleştirilerek kazanılacak veya ödenecekse bilançoda net tutar üzerinden raporlanır.

Yabancı para cinsinden işlemler

Yabancı para cinsinden oluşan gelir ve giderler işlem tarihinde geçerli olan kurlar ile çevrilmektedir. Yabancı paralarla ifade edilen parasal aktiflerin ve pasiflerin çevriminde bilanço tarihinde T.C. Merkez Bankası tarafından ilan edilen kurlar kullanılmaktadır. Yabancı para cinsinden olan işlemlerin çevrilmesinden veya yabancı paralarla ifade edilen tutarların değerlendirilmesinden doğan kur farkı gelir ya da gideri ilgili dönemde gelir tablosuna yansıtılmaktadır.

Şerefiye

İktisap tarihinde iktisap bedelinin, iktisap edilen bağlı ortaklık/iştirakin Grup'un net tanımlanabilir varlıklarının makul değerindeki payını aşan tutar şerefiye olarak kaydedilir.

Şerefiye, her yıl değer düşüklüğü için gözden geçirilir ve maliyet değerinden birikmiş değer düşüklüğü karşılıkları düşüldükten sonraki değeriyle bilançoda taşınır. Değer düşüklüğü çalışması için şerefiye, nakit üreten birimlere dağıtılır. Dağıtım, şerefiyenin oluşturduğu iş birleşmesinden fayda sağlaması beklenen nakit üreten birimlere veya nakit üreten birim gruplarına yapılır. Grup şerefiye değer düşüklüğü testlerini her yılın 31 Aralık tarihlerinde gerçekleştirmektedir. Şerefiye üzerindeki ayrılan değer düşüklükleri iptal edilemez. Bir işletmenin satışından doğan kâr ve zararlar, satılan kuruluş üzerindeki şerefiyenin kayıtlı değerini de içerir (Not 13).

Finansal bilgilerin bölümlere göre raporlanması

Bölümlere göre raporlama, Grup'un faaliyetlere ilişkin karar almaya yetkili merciine yapılan raporlamayla yeknesaklığı sağlayacak biçimde düzenlenmiştir. Grup'un faaliyetlere ilişkin karar almaya yetkili merci, bölümlere tahsis edilecek kaynaklara ilişkin kararların alınmasından ve bölümlerin performansının değerlendirilmesinden sorumludur.

AKSA AKRİLİK KİMYA SANAYİİ A.Ş.

31 ARALIK 2012 TARİHİNDE SONA EREN YILA AİT

KONSOLİDE FİNANSAL TABLOLARA İLİŞKİN AÇIKLAYICI NOTLAR

(Tutarlar aksi belirtilmedikçe bin Türk Lirası (“TL”) cinsinden ifade edilmiştir.)

Bir faaliyet bölümünün raporlanabilir bölüm olarak belirlenebilmesi için gereklilik, işletme dışı müşterilere yapılan satışlar ve bölümler arası satışlar veya transferler de dahil olmak üzere, raporlanan hasılatın, işletme içi ve dışı tüm faaliyet bölümlerinin toplam hasılatının yüzde 10'unu veya daha fazlasını oluşturması, raporlanan kâr veya zararının yüzde 10'u veya daha fazlası olması veya varlıklarının, tüm faaliyet bölümlerinin toplam varlıklarının yüzde 10'u veya daha fazlası olması gerekmektedir. Yönetimin bölüme ilişkin bilgilerin finansal tablo kullanıcıları için faydalı olacağına inanması durumunda, yukarıdaki sayısal alt sınırlardan herhangi birini karşılamayan faaliyet bölümleri de ayrıca raporlanabilir bölümler olarak değerlendirilebilir ve bunlara ilişkin bilgiler ayrı olarak açıklanabilir.

Grup için raporlanabilir bölümler, endüstriyel bölümlerdir. Bir endüstriyel bölümün raporlanabilir bölüm olarak belirlenebilmesi için gereklilik; bölüm hasılatının büyük bir çoğunluğunun grup dışı müşterilere yapılan satışlardan kazanılması, bölüm sonucunun faaliyet karınının %10'undan büyük olması, tüm bölümlerin toplam varlıklarının en az %10'unu oluşturması ve bölüm faaliyetlerinin diğer bölümlere göre farklı risk ve getirilere sahip olmasıdır (Not 3).

Bu amaçla Grup'un faaliyetlerine ilişkin karar almaya yetkili merci bölüm faaliyetlerinin performanslarını düzeltilmiş Faiz, Vergi, Amortisman Öncesi Kâr“FVAÖK” ile takip etmektedir.

Aksa'nın faaliyetlerinin bir bölümü “elyaflar”, bir bölümü “enerji” endüstriyel bölümünde ve bu iki bölüme girmeyenler de “diğer” bölümünde raporlanmaktadır. Bağlı ortaklıkları olan Aksa Egypt ve DowAksa İleri Kompozit Malzemeler Sanayi Ltd. Şti. (29 Haziran 2012 tarihine kadar) “elyaflar”, Fitco ve Ak-Tops “diğer” bölümü altında sınıflandırılmıştır (Not 3).

Endüstriyel bölümlerin faaliyetlerini destekleyen Mali İşler, İnsan Kaynakları ve Yönetim Sistemleri, Satınalma ve Yeni İş Geliştirme, Araştırma ve Geliştirme, Genel Müdürlük fonksiyonlarının faaliyet giderleri ve kurum seviyesinde katılan diğer genel yönetim ve faaliyet giderleri dağıtılmayan kurum giderleri olarak sınıflandırılmıştır ve endüstriyel bölümlerin faaliyet performanslarının ölçümüne dahil edilmemiştir. Dağıtılmayan kurum giderleri şirket faaliyetlerinin bütünlüğünü sağlayan giderler olarak kurum seviyesinde takip edilmektedir.

Türev finansal araçlar

Grup'un türev finansal araçlarını faiz oranı swap işlemleri oluşturmaktadır. Söz konusu türev finansal araçlar ekonomik olarak Grup için risklere karşı etkin bir koruma sağlamaları ve risk muhasebesi yönünden UMS 39 “Finansal araçların muhasebeleştirilmesi” standardına ait gerekli koşulları taşımaları nedeniyle konsolide finansal tablolarda risk amaçlı türev finansal araçlar olarak muhasebeleştirilmektedir.

Grup, etkin olarak nitelendirilen finansal riskten korunma işlemine ilişkin kazanç ve kayıplarını özkaynaklarda “finansal riskten korunma fonu” içerisinde sunmaktadır.

Makul değeri pozitif olan türev finansal araçlar konsolide bilançoda varlıklarda, negatif olanlar ise yükümlülüklerde muhasebeleştirilmektedir (Not 17).

İlişkili taraflar

Aşağıdaki kriterlerden birinin varlığında, taraf Grup ile ilişkili sayılır:

- Söz konusu tarafın, doğrudan ya da dolaylı olarak bir veya birden fazla aracı yoluyla:
 - İşletmeyi kontrol etmesi, işletme tarafından kontrol edilmesi ya da işletme ile ortak kontrol altında bulunması (ana ortaklıklar, bağlı ortaklıklar ve aynı iş dalındaki bağlı ortaklıklar dahil olmak üzere);
 - Grup üzerinde önemli etkisinin olmasını sağlayacak payının olması veya
 - Grup üzerinde ortak kontrole sahip olması;

AKSA AKRİLİK KİMYA SANAYİİ A.Ş.

31 ARALIK 2012 TARİHİNDE SONA EREN YILA AİT KONSOLİDE FİNANSAL TABLOLARA İLİŞKİN AÇIKLAYICI NOTLAR

(Tutarlar aksi belirtilmedikçe bin Türk Lirası ("TL") cinsinden ifade edilmiştir.)

- b) Tarafın, Grup'un bir iştiraki olması;
 - c) Tarafın, Grup'un ortak girişimci olduğu bir iş ortaklığı olması;
 - d) Tarafın, Grup'un veya ana ortaklığının kilit yönetici personelinin bir üyesi olması;
 - e) Tarafın, (a) ya da (d)'de bahsedilen herhangi bir bireyin yakın bir aile üyesi olması;
 - f) Tarafın; kontrol edilen, ortak kontrol edilen ya da önemli etki altında veya (d) ya da (e)'de bahsedilen herhangi bir bireyin doğrudan ya da dolaylı olarak önemli oy hakkına sahip olduğu bir işletme olması;
- veya
- (g) Tarafın, işletmenin ya da işletme ile ilişkili taraf olan bir işletmenin çalışanlarına işten ayrılma sonrasında sağlanan fayda planları olması, gerekir.

İlişkili taraflarla yapılan işlem, ilişkili taraflar arasında kaynakların, hizmetlerin ya da yükümlülüklerin bir bedel karşılığı olup olmadığına bakılmaksızın transferidir. Grup, ilişkili taraflarıyla olağan faaliyetleri çerçevesinde iş ilişkilerine girmektedir (Not 26).

Nakit akımının raporlanması

Nakit akım tablosunda, döneme ilişkin konsolide nakit akımları işletme, yatırım ve finansman faaliyetlerine dayalı bir biçimde sınıflandırılarak raporlanır.

İşletme faaliyetlerinden kaynaklanan nakit akımları, Grup'un esas faaliyetlerinden kaynaklanan nakit akımlarını gösterir.

Yatırım faaliyetleriyle ilgili nakit akımları, Grup'un yatırım faaliyetlerinde (varlık yatırımları ve finansal yatırımlar) kullandığı ve elde ettiği nakit akımlarını gösterir.

Finansman faaliyetlerine ilişkin nakit akımları, Grup'un finansman faaliyetlerinde kullandığı kaynakları ve bu kaynakların geri ödemelerini gösterir.

Nakit ve nakit benzeri değerler, nakit ve banka mevduatı ile tutarı belirli nakde kolayca çevrilebilen kısa vadeli, yüksek likiditeye sahip ve vadesi 3 ay veya daha kısa olan yatırımları içermektedir (Not 4).

Devlet teşvikleri

Devlet teşvikleri, elde edilmesi için gerekli şartların Grup tarafından yerine getirileceğine ve teşviğin Grup tarafından elde edilebileceğine dair makul bir güvence olduğu durumlarda makul değerleri ile muhasebeleştirilir. Maddi duran varlıklarla ilgili devlet teşvikleri ertelenmiş devlet teşvikleri olarak uzun vadeli yükümlülükler altında muhasebeleştirilir ve ilgili varlıkların ekonomik ömürleri boyunca doğrusal amortisman yöntemi ile gelir tablosuna kaydedilir.

AKSA AKRİLİK KİMYA SANAYİİ A.Ş.

31 ARALIK 2012 TARİHİNDE SONA EREN YILA AİT

KONSOLİDE FİNANSAL TABLOLARA İLİŞKİN AÇIKLAYICI NOTLAR

(Tutarlar aksi belirtilmedikçe bin Türk Lirası (“TL”) cinsinden ifade edilmiştir.)

2.4 Önemli Muhasebe Tahmin ve Varsayımları

Konsolide finansal tabloların SPK Finansal Raporlama Standartları'na göre hazırlanmasında Grup yönetiminin, raporlanan varlık ve yükümlülük tutarlarını etkileyecek, bilanço tarihi itibarı ile oluşması muhtemel yükümlülük ve taahhütleri ve raporlama dönemi itibarıyla gelir ve gider tutarlarını belirleyen varsayımlar ve tahminler yapması gerekmektedir. Bu tahmin ve varsayımlar Grup yönetiminin mevcut olaylar ve işlemlere ilişkin en iyi bilgilerine dayanmasına rağmen fiili sonuçlar ile farklılık gösterebilir. Tahminler düzenli olarak gözden geçirilmekte, gerekli düzeltmeler yapılmakta ve gerçekleştirikleri dönem gelir tablosunda yansıtılmaktadırlar.

Gelecek finansal döneminde, varlık ve yükümlülüklerin kayıtlı değerinde düzeltmelere neden olma riski olan tahmin ve varsayımlar aşağıda belirtilmiştir:

a) Şerefiye değer düşüklüğü testi

İktisap tarihinde iktisap bedelinin, iktisap edilen bağlı ortaklık/iştirakin Grup'un net tanımlanabilir varlıklarının makul değerindeki payımı aşan tutar şerefiye olarak kaydedilir. Bilanço tarihi itibarıyla kayıtlı olan şerefiye 2007 yılında Ak-Tops Tekstil Sanayi A.Ş.'nin %50 oranındaki payının satın alımı sonucunda oluşmuştur.

Şerefiye, Grup tarafından her yıl değer düşüklüğü için gözden geçirilir ve maliyet değerinden birikmiş değer düşüklüğü karşılıkları düşüldükten sonraki değeriyle bilançoda taşınır. Değer düşüklüğü çalışması için şerefiye, nakit üreten birimlere dağıtılır. Dağıtım, şerefiyenin olduğu iş birleşmesinden fayda sağlaması beklenen nakit üreten birimlere veya nakit üreten birim gruplarına yapılır. Söz konusu nakit üreten birimin geri kazanılabilir değeri kullanım değeri hesaplamalarına göre tespit edilmiştir. Bu kullanım değeri hesaplamaları iskonto edilmiş vergi sonrası nakit akım tahminlerini içermekte olup ABD Doları bazında tespit edilen bu projeksiyonlar yönetim tarafından onaylanan beş yıllık bütçelere dayanmaktadır. Kullanım değeri tespiti sırasında ABD Doları cinsinden bulunan değer bilanço tarihi kuru ile TL'ye çevrilmek suretiyle hesaplanmıştır. Bu nedenle, söz konusu kullanım değeri esasına göre yapılan hesaplama döviz piyasasında yaşanan dalgalanmalardan etkilenmektedir.

Grup 31 Aralık 2012 tarihi itibarıyla yapmış olduğu değer düşüklüğü testi sonucunda şerefiye tutarında herhangi bir değer düşüklüğü tespit etmemiştir. Söz konusu değer değer düşüklüğü testi için yapılan hesaplamalarda iskonto oranı %10,71 ve risk primi %3 olarak kullanılmıştır. Kullanılan iskonto oranı vergi öncesi iskonto oranı olup nakit üreten birimlere özgü riskleri de içermektedir.

Şerefiye değer düşüklüğü testi için yapılan duyarlılık analizinde, değer düşüklüğü testinde kullanılan iskonto oranının 2 puan artırılması şerefiye üzerinde herhangi bir değer düşüklüğü oluşturmamaktadır.

b) Şüpheli ticari alacak karşılığı

Grup'un, ödenmesi gereken meblağları tahsil edemeyecek olduğunu gösteren bir durumun söz konusu olması halinde ticari alacaklar için bir değer düşüklüğü karşılığı oluşturulur. Grup ticari alacak yaşlandırması ve müşterilerin ödeme performansını değerlendirir ve bunun sonucunda şüpheli alacak karşılığını belirler. Şüpheli alacak karşılığı müşterilerin geçmiş ödeme performanslarından ve mali durumlarından yola çıkarak oluşturulmuş bir muhasebe tahminidir (Not 8).

c) Karşılıklar

Not 2.3'te belirtilen muhasebe politikası gereğince, karşılıklar, Grup'un geçmiş olaylar sonucunda, elinde bulundurduğu yasal ya da yaptırıcı bir yükümlülüğün mevcut bulunması ve bu yükümlülüğü yerine getirmek amacıyla geleceğe yönelik bir kaynak çıkışının muhtemel olduğu, ayrıca ödenecek miktarın güvenilir bir şekilde tahmin edilebildiği durumlarda ayrılmaktadır (Not 14).

AKSA AKRİLİK KİMYA SANAYİİ A.Ş.

31 ARALIK 2012 TARİHİNDE SONA EREN YILA AİT KONSOLİDE FİNANSAL TABLOLARA İLİŞKİN AÇIKLAYICI NOTLAR

(Tutarlar aksi belirtilmedikçe bin Türk Lirası ("TL") cinsinden ifade edilmiştir.)

NOT 3 - FİNANSAL BİLGİLERİN BÖLÜMLERE GÖRE RAPORLANMASI

Grup'un faaliyet bölümleri bilgileri aşağıdaki gibidir:

	1 Ocak- 31 Aralık 2012			
	Elyaf lar	Enerji	Diğer	Toplam
Toplam bölüm gelirleri	1.551.242	85.215	43.434	1.679.891
Bölümler arası gelirler	-	(14.407)	(40.021)	(54.428)
Grup dışı müşterilerden gelirler	1.551.242	70.808	3.413	1.625.463
Düzeltilmiş FVAÖK	235.129	8.206	(3.312)	240.023
Dağıtılmayan kurum giderleri (*)	-	-	-	(44.493)
Amortisman ve itfa payları (Not 20)	(33.157)	(16.151)	(3.880)	(53.188)
Diğer faaliyetlerden gelirler, net (Not 21)	-	-	-	93.815
Özkaynak yöntemiyle değerlendirilen müşterek yönetime tabi ortaklıkların zararındaki paylar	(8.367)	-	-	(8.367)
Finansal gelirler, net (Not 22-23)	-	-	-	6.739
Vergi öncesi kar				234.529

(*) 31 Aralık 2012 tarihi itibarıyla dağıtılmayan kurum giderleri içerisinde 43.081 TL tutarında Genel Yönetim Giderleri ve 1.412 TL tutarında Araştırma ve Geliştirme gideri bulunmaktadır.

	1 Ocak- 31 Aralık 2012				
	Elyaf lar	Enerji	Diğer Dağıtılmayan	Toplam	
Maddi ve maddi olmayan duran varlık alımları	84.897	39.501	13.752	-	138.150
					31 Aralık 2012
Toplam bölüm varlıkları	719.579	347.236	48.713	-	1.115.528
Özkaynak yöntemiyle değerlendirilen müşterek yönetime tabi ortaklıklar	227.742	-	-	-	227.742
Bölümler arası düzeltmeler ve sınıflamalar	-	(770)	(6.605)	-	(7.375)
Dağıtılmayan kurum varlıkları	-	-	-	221.061	221.061
Toplam varlıklar	947.321	346.466	42.108	221.061	1.556.956
Toplam bölüm yükümlülükleri	258.972	659	6.325	-	265.956
Bölümler arası düzeltmeler ve sınıflamalar	(6.605)	-	(770)	-	(7.375)
Dağıtılmayan kurum yükümlülükleri	-	-	-	327.455	327.455
Toplam yükümlülükler	252.367	659	5.555	327.455	586.036

AKSA AKRİLİK KİMYA SANAYİİ A.Ş.

31 ARALIK 2012 TARİHİNDE SONA EREN YILA AİT KONSOLİDE FİNANSAL TABLOLARA İLİŞKİN AÇIKLAYICI NOTLAR

(Tutarlar aksi belirtilmedikçe bin Türk Lirası ("TL") cinsinden ifade edilmiştir.)

	1 Ocak- 31 Aralık 2011			
	Elyaflar	Enerji	Diğer	Toplam
Toplam bölüm gelirleri	1.634.482	46.829	37.627	1.718.938
Bölümler arası gelirler	-	(7.552)	(35.916)	(43.468)
Grup dışı müşterilerden gelirler	1.634.482	39.277	1.711	1.675.470
Düzeltilmiş FVAÖK	227.720	13.159	(2.828)	238.051
Dağıtılmayan kurum giderleri (*)	-	-	-	(45.233)
Amortisman ve itfa payları (Not 20)	(36.834)	(5.707)	(4.053)	(46.594)
Diğer giderler, net (Not 21)	-	-	-	(4.052)
Finansal giderler, net (Not 22-23)	-	-	-	(20.444)
Vergi öncesi kar				121.728

(*) 31 Aralık 2011 tarihi itibarıyla dağıtılmayan kurum giderleri içerisinde 42.541 TL tutarında Genel Yönetim Giderleri ve 2.692 TL tutarında Araştırma ve Geliştirme gideri bulunmaktadır.

	1 Ocak- 31 Aralık 2011				
	Elyaflar	Enerji	Diğer	Dağıtılmayan	Toplam
Maddi ve maddi olmayan duran varlık alımları	91.887	145.457	8.332	-	245.676
					31 Aralık 2012
Toplam bölüm varlıkları	1.100.686	330.687	40.447	-	1.471.820
Bölümler arası düzeltmeler ve sınıflamalar	-	(348)	(6.276)	-	(6.624)
Dağıtılmayan kurum varlıkları	-	-	-	187.369	187.369
Toplam varlıklar	1.100.686	330.339	34.171	187.369	1.652.565
Toplam bölüm yükümlülükleri	252.500	16.096	3.541	-	272.137
Bölümler arası düzeltmeler ve sınıflamalar	(6.276)	-	(348)	-	(6.624)
Dağıtılmayan kurum yükümlülükleri	-	-	-	536.105	536.105
Toplam yükümlülükler	246.224	16.096	3.193	536.105	801.618

AKSA AKRİLİK KİMYA SANAYİİ A.Ş.

31 ARALIK 2012 TARİHİNDE SONA EREN YILA AİT KONSOLİDE FİNANSAL TABLOLARA İLİŞKİN AÇIKLAYICI NOTLAR

(Tutarlar aksi belirtilmedikçe bin Türk Lirası ("TL") cinsinden ifade edilmiştir.)

Bölüm Varlıkları

Raporlanabilir bölüm varlıkları ile toplam varlıklar arasındaki mutabakat aşağıdaki gibidir:

	31 Aralık 2012	31 Aralık 2011
Raporlanabilir bölüm varlıkları	1.335.895	1.465.196
Nakit ve nakit benzerleri	141.472	85.106
Diğer alacaklar	146	185
Diğer varlıklar	57.935	86.638
Finansal yatırımlar	1.327	1.385
Maddi ve maddi olmayan duran varlıklar	20.181	14.055
Toplam Varlıklar	1.556.956	1.652.565

Bölüm Yükümlülükleri

Raporlanabilir bölüm yükümlülükleri ile toplam yükümlülükler arasındaki mutabakat aşağıdaki gibidir:

	31 Aralık 2012	31 Aralık 2011
Raporlanabilir bölüm yükümlülükleri	258.581	265.513
Finansal borçlar (*)	299.523	493.231
Türev finansal araçlar (**)	1.723	4.175
Diğer borçlar	2.992	2.072
Borç karşılıkları	4.202	2.382
Dönem karı vergi yükümlülüğü	5.902	369
Diğer yükümlülükler	1.689	14.207
Çalışanlara sağlanan faydalar	2.981	2.487
Ertelenmiş vergi yükümlülüğü	8.443	17.182
Toplam Yükümlülükler	586.036	801.618

(*) 31 Aralık 2012 itibarıyla finansal borçlar içerisinde yer alan banka kredilerinin 72.099 TL (31 Aralık 2011: 114.614 TL) kısmı enerji birimine ait yatırımlar ve 214.155 TL (31 Aralık 2011: 265.247 TL) kısmı ise elyaf yatırımları için kullanılmıştır.

(**) 31 Aralık 2012 itibarıyla türev finansal borçların içerisinde elyaf birimine ait yatırımları için kullanılan kredilere ait 1.181 TL (31 Aralık 2011: 3.077 TL) ve enerji birimine ait yatırımlar için kullanılan kredilere ait 542 TL (31 Aralık 2011: 1.098 TL) tutarında swap faiz sözleşmesinden doğan yükümlülük bulunmaktadır.

AKSA AKRİLİK KİMYA SANAYİİ A.Ş.

31 ARALIK 2012 TARİHİNDE SONA EREN YILA AİT KONSOLİDE FİNANSAL TABLOLARA İLİŞKİN AÇIKLAYICI NOTLAR

(Tutarlar aksi belirtilmedikçe bin Türk Lirası ("TL") cinsinden ifade edilmiştir.)

NOT 4 - NAKİT VE NAKİT BENZERLERİ

Grup'un nakit ve nakit benzeri değerlerin detayı aşağıdaki gibidir:

	31 Aralık 2012	31 Aralık 2011
Kasa	19	104
Banka		
vadesiz TL mevduat	9.572	10.042
vadesiz dövizli mevduat	13.182	12.770
vadeli TL mevduat	38.688	13.732
vadeli dövizli mevduat	77.336	47.122
Diğer	2.675	1.336
Toplam	141.472	85.106

Vadeli mevduatlar üç aydan kısa vadeye sahip olup yıllık ağırlıklı faiz oranı TL mevduatlar için %7,88 (31 Aralık 2011: %11,01), ABD Doları mevduatlar için %3,45 (31 Aralık 2011: %4,44) ve Avro mevduatlar için %2,70'dir (31 Aralık 2011: %4,41).

Dönemler itibariyle konsolide nakit akım tablosunda yer alan nakit ve nakit benzeri değerler aşağıdaki gibidir:

	31 Aralık 2012	31 Aralık 2011	31 Aralık 2010
Nakit ve nakit benzerleri	141.472	85.106	64.499
Eksi: Vadesi üç aydan kısa bloke mevduatlar	(2.675)	(1.336)	(450)
Faiz tahakkukları	(91)	(79)	(32)
Nakit ve nakit benzeri değerleri	138.706	83.691	64.017

NOT 5 - FİNANSAL YATIRIMLAR

Grup'un finansal yatırımlarının detayı aşağıdaki gibidir:

	31 Aralık 2012	31 Aralık 2011
Kote edilmemiş finansal varlıklar:		
Ak-Pa	1.327	1.327
Akgirişim (*)	-	58
Toplam	1.327	1.385

(*) Akgirişim, Grup'un konsolide net varlıkları, mali durumu ve sonuçları üzerinde mali açıdan önemli bir etkiye sahip olmadığından, konsolidasyon kapsamına alınmamıştır. Bu işletmeye ait Grup'un sahip olduğu %58 oranındaki hisseler 26 Mart 2012 tarihli değerlendirme raporuna istinaden 20 Nisan 2012 tarihinde Akkök grup şirketlerinden Ariş Sanayi ve Ticaret A.Ş.'ye 40 TL bedelle devredilmiştir.

AKSA AKRİLİK KİMYA SANAYİİ A.Ş.

31 ARALIK 2012 TARİHİNDE SONA EREN YILA AİT KONSOLİDE FİNANSAL TABLOLARA İLİŞKİN AÇIKLAYICI NOTLAR

(Tutarlar aksi belirtilmedikçe bin Türk Lirası ("TL") cinsinden ifade edilmiştir.)

NOT 6 - ÖZKAYNAK YÖNTEMİYLE DEĞERLENEN MÜŞTEREK YÖNETİME TABİ ORTAKLIKLAR

Müşterek yönetime tabi ortaklıklar

	31 Aralık 2012	31 Aralık 2011
DowAksa Holdings	227.742	-

Aksa Akrilik Kimya Sanayii Anonim Şirketi'nin 5520 sayılı Kurumlar Vergisi Kanunu'nun 19. maddesinin 3. fıkrasının (b) bendi ve 20. maddesi, Maliye Bakanlığı'nın 3 Nisan 2007 tarihli (Seri No: 1) Kurumlar Vergisi Genel Tebliği'nin 19.2.2 maddesi ile Maliye Bakanlığı ve Sanayi ve Ticaret Bakanlığı'nın 16 Eylül 2003 tarih ve 25231 sayılı Resmi Gazete'de yayımlanan Anonim ve Limited Şirketlerin Kısmi Bölünme İşlemlerinin Usul ve Esaslarının Düzenlenmesi Hakkında Tebliğ ve Sermaye Piyasası Kurulu'nun 25 Kasım 2011 tarih ve 39/1065 sayılı kararı ile karbon elyaf faaliyetinin aynı sermaye koyma suretiyle kısmi bölünme işlemi ile kurulacak yeni bir anonim şirkete bölünmesi uygun bulunmuş olup 28 Aralık 2011 tarihinde gerçekleştirilen olağanüstü genel kurulda ortaklarca kabul edilmiş ve 2 Ocak 2012 tarihinde Aksa Karbon Elyaf Sanayi A.Ş. kurulmuştur.

Grup, Dow Europe Holdings B.V. ile %50-%50 olarak kurulacak uluslararası ölçekli ortaklık işlemleri öncesinde, Hollanda da kurulu 18.000 Avro nominal bedelli sermayeli Celtic Pharma Holdings II B.V.'ye ait hisselerin tamamını 1 Haziran 2012 tarihinde iktisap etmiş ve şirket ünvanını Aksa Netherlands Holding B.V. ("Aksa Netherlands") olarak değiştirmiştir.

Grup 15 Haziran 2012 tarihinde, bağlı ortaklıklarından %99,99 hissesine sahip olduğu Aksa Karbon Elyaf Sanayi A.Ş.'ye ait hisseleri tamamını, Aksa Netherlands'a 185.000.000 ABD Doları bedel ile aynı sermaye olarak koymuştur.

Dow Europe Holdings B.V. ile %50-%50 olarak kurulacak uluslararası ölçekli ortaklık işlemleri kapsamında, Grup, Aksa Netherlands'a ait hisselerin %8,108'lik kısmı 29 Haziran 2012 tarihinde Dow Europe Holdings B.V.'ye 15.000.000 ABD Doları bedel ile satmış ve yine aynı tarihte bu işlemi müteakiben Dow Europe Holdings B.V., Aksa Netherlands Holding B.V. üzerinde 170.000.000 ABD Doları tutarında sermaye artırımını ve emisyon primi katkısı yaparak %50 ortaklığı sağlamış ve aynı tarihte şirket ünvanını DowAksa Advanced Composites Holdings B.V. ("DowAksa Holdings") olarak değiştirmiştir.

İlgili işlemlerin TMS Yorum 13 Müştereken Kontrol Edilen İşletmeler - Ortak Girişimcilerin Parasal Olmayan Katılım Payları Yorumu uyarınca Grup'un "bağlı ortaklık üzerinde bulunan kontrol kaybı" olarak değerlendirilmesi sebebi ile 30 Eylül 2012 tarihli ara dönem konsolide finansal tablolarda, %8,108'lik hissenin satışı ve Dow Europe Holdings B.V.'nin sermaye artırımını ve emisyon primi katkısı işlemlerine ilişkin oluşan 88.169 bin TL kâr "Diğer faaliyetlerden gelirler" (Not 21) içerisinde muhasebeleştirilmiştir. Ayrıca, bağlı ortaklık üzerindeki kontrolün kaybedildiği tarihe kadar oluşan gelir ve giderleri konsolide gelir tablosunda muhasebeleştirilmiştir.

DowAksa Holdings'in finansal tablolarıyla ilgili özet bilgiler aşağıdaki gibidir:

	31 Aralık 2012
Dönen Varlıklar	284.319
Duran Varlıklar	327.485
Toplam Varlıklar	611.804
Kısa Vadeli Yükümlülükler	27.760
Uzun Vadeli Yükümlülükler	128.561
Özkaynaklar	455.483
Toplam Kaynaklar	611.804
Grup'un %50 Hissesine Karşılık Gelen Özkaynak Tutarı (Not 3)	227.742

AKSA AKRİLİK KİMYA SANAYİİ A.Ş.

31 ARALIK 2012 TARİHİNDE SONA EREN YILA AİT KONSOLİDE FİNANSAL TABLOLARA İLİŞKİN AÇIKLAYICI NOTLAR

(Tutarlar aksi belirtilmedikçe bin Türk Lirası (“TL”) cinsinden ifade edilmiştir.)

29 Haziran -31 Aralık 2012

Gelirler	16.613
Net zarar	(16.733)
Grup'un %50 Hissesine Karşılık Gelen Net Zarar	(8.367)

Bağlı ortaklık hisse satışına ilişkin varlıkların defter değerleri ile satış karına ilişkin tutarlar aşağıdaki gibidir:

29 Haziran 2012

Nakit ve nakit benzerleri	4.574
Ticari alacaklar	9.067
Stoklar	31.923
Maddi duran varlıklar (Not 11)	290.731
Maddi olmayan duran varlıklar (Not 12)	14.930
Diğer dönen ve duran varlıklar	9.923
Ticari borçlar	(20.488)
Diğer borçlar ve yükümlülükler	(1.526)
Kısa ve uzun vadeli finansal borçlar	(162.413)
Türev finansal araçlar	(2.182)
Çalışanlara sağlanan faydalara ilişkin karşılıklar (Not 15)	(1.570)
Ertelenmiş vergi yükümlülüğü (Not 24)	(4.425)
Net varlıkların defter değeri (A)	168.544
Sermaye ve emisyon primi artışından sağlanan pay (170 milyon USD karşılığı %50 pay)	153.553
%8,108'lik hisse satışına karşılık alınan nakit (15 milyon USD karşılığı)	27.229
Eksi: %50 hisse satışına karşılık gelen varlıkların defter değeri (A/2)	(84.272)
Özkaynaklar içerisinde muhasebeleştirilen finansal riskten korunma fonu ve yabancı para çevrim farkları öncesibağlı ortaklık hisse satış karı (B)	96.510
<i>Finansal riskten korunma fonu</i>	<i>(1.901)</i>
<i>Yabancı para çevrim farkları</i>	<i>(6.440)</i>
<i>Toplam (C)</i>	<i>(8.341)</i>
Bağlı Ortaklık Hisse Satış Karı (B+C)	88.169

AKSA AKRİLİK KİMYA SANAYİİ A.Ş.

31 ARALIK 2012 TARİHİNDE SONA EREN YILA AİT KONSOLİDE FİNANSAL TABLOLARA İLİŞKİN AÇIKLAYICI NOTLAR

(Tutarlar aksi belirtilmedikçe bin Türk Lirası ("TL") cinsinden ifade edilmiştir.)

NOT 7 - FİNANSAL BORÇLAR

Grup'un finansal borçlarının detayı aşağıdaki gibidir:

	31 Aralık 2012	31 Aralık 2011
Kısa vadeli banka kredileri	126.870	114.227
Faktoring kaynaklı finansal borçlar	6.989	-
Uzun vadeli kredilerin anapara taksitleri	36.538	58.759
Toplam kısa vadeli finansal borçlar	170.397	172.986
Faktoring kaynaklı finansal borçlar	4.686	-
Uzun vadeli banka kredileri	124.440	320.245
Uzun vadeli banka kredileri	129.126	320.245
Finansal borçlar toplamı	299.523	493.231

Banka kredileri

	31 Aralık 2012		31 Aralık 2011	
	Yıllık ağırlıklı ortalama etkin faiz oranı %	TL	Yıllık ağırlıklı ortalama etkin faiz oranı %	TL
Kısa vadeli banka kredileri:				
ABD Doları krediler	2,19	124.960	1,78	114.185
TL krediler	-	1.910	-	42
		126.870		114.227
Faktoring kaynaklı finansal borçlar	5,95	6.989	-	-
Uzun vadeli kredilerin kısa vadeli kısmı:				
ABD Doları krediler	3,52	36.538	3,54	58.759
Toplam kısa vadeli krediler		170.397		172.986
Uzun vadeli finansal borçlar:				
ABD Doları krediler	3,52	124.440	3,54	320.245
Faktoring kaynaklı finansal borçlar	5,95	4.686	-	-
Toplam uzun vadeli finansal borçlar		129.126		320.245

AKSA AKRİLİK KİMYA SANAYİİ A.Ş.

31 ARALIK 2012 TARİHİNDE SONA EREN YILA AİT KONSOLİDE FİNANSAL TABLOLARA İLİŞKİN AÇIKLAYICI NOTLAR

(Tutarlar aksi belirtilmedikçe bin Türk Lirası (“TL”) cinsinden ifade edilmiştir.)

Grup'un uzun vadeli kredilerinin kayıtlı değerleri ve gerçeğe uygun değerleri aşağıdaki gibidir:

	31 Aralık 2012		31 Aralık 2011	
	Makul değer	Kayıtlı değer	Makul değer	Kayıtlı değer
ABD Doları krediler (*)	142.992	129.126	354.047	320.245

(*) Riskten korunma amacıyla türev enstrümanlar kullanılan krediler swap faiz oranları dikkate alınarak hesaplanmıştır.

Grup'un finansal borçlarının sözleşme sürelerine göre dağılımı aşağıda belirtilmiştir:

	31 Aralık 2012	31 Aralık 2011
3 aydan kısa	133.866	2.670
3-12 ay arası	36.531	170.316
1-2 yıl içinde ödenecekler	47.723	56.618
2-3 yıl içinde ödenecekler	22.240	72.291
3-4 yıl içinde ödenecekler	14.812	26.957
4 yıl ve sonraki yıllarda ödenecekler	44.351	164.379
	299.523	493.231

Grup'un yapmış olduğu kredi sözleşmeleri neticesinde 31 Aralık 2012 tarihi itibarıyla 1.145.437 TL tutarında kullanılmayan kredi limiti bulunmaktadır (31 Aralık 2011: 1.127.883 TL).

NOT 8 - TİCARİ ALACAK VE BORÇLAR

Grup'un ticari alacak ve borçlarının detayı aşağıdaki gibidir:

Kısa vadeli ticari alacaklar:

	31 Aralık 2012	31 Aralık 2011
Ticari alacaklar	127.905	149.555
Alacak senetleri ve vadeli çekler	92.739	159.470
Eksi: Şüpheli ticari alacaklar karşılığı	(40.248)	(40.236)
Eksi: Vadeli satışlardan kaynaklanan tahakkuk etmemiş finansman geliri	(1.013)	(2.231)
Eksi: Satış iskontosu karşılığı	-	(94)
Toplam kısa vadeli ticari alacaklar, net	179.383	266.464

31 Aralık 2012 ve 2011 tarihleri itibarıyla ticari alacaklar ortalama 3 ay vadeye sahiptir ve yıllık ortalama %6 (31 Aralık 2012: %8) faiz oranı kullanılarak iskonto edilmiştir.

Grup'un, alacak hesaplarını tahsil etmekteki geçmiş deneyimi, ayrılan karşılıklarda göz önünde bulundurulmuştur. Bu nedenle Grup, olası tahsilat kayıpları için ayrılan karşılık dışında herhangi bir ek ticari alacak riskinin bulunmadığına inanmaktadır.

AKSA AKRİLİK KİMYA SANAYİİ A.Ş. 31 ARALIK 2012 TARİHİNDE SONA EREN YILA AİT KONSOLİDE FİNANSAL TABLOLARA İLİŞKİN AÇIKLAYICI NOTLAR

(Tutarlar aksi belirtilmedikçe bin Türk Lirası ("TL") cinsinden ifade edilmiştir.)

Şüpheli ticari alacaklara ayrılan karşılığın 31 Aralık 2012 ve 2011 tarihlerinde sona eren dönemler içindeki hareketleri aşağıdaki gibidir:

	2012	2011
1 Ocak	40.236	28.789
Tahsilatlar ve iptal edilen karşılıklar	(12)	(185)
Dönem içinde ayrılan karşılıklar	24	11.632
31 Aralık	40.248	40.236

Uzun vadeli ticari alacaklar:

	31 Aralık 2012	31 Aralık 2011
Alacak senetleri ve vadeli çekler	4.532	1.090
Eksi: Vadeli satışlardan kaynaklanan tahakkuk etmemiş finansman geliri (-)	(42)	(16)
Toplam uzun vadeli ticari alacaklar, net	4.490	1.074

Ticari alacaklardaki risklerin niteliği ve düzeyine ilişkin açıklamalar Not 27 Kredi Riski bölümünde verilmiştir.

Kısa vadeli ticari borçlar:

	31 Aralık 2012	31 Aralık 2011
Satıcılar	216.884	228.040
Eksi: Vadeli alışlardan kaynaklanan tahakkuk etmemiş finansman gideri (-)	(1.091)	(1.905)
Toplam	215.793	226.135

31 Aralık 2012 tarihi itibarıyla ticari borçlar ortalama 67 gün (31 Aralık 2011: 75 gün) vadeye sahiptir ve ABD Doları bazında yıllık ortalama %3 (31 Aralık 2011: %4) faiz oranı kullanılarak iskonto edilmiştir.

AKSA AKRİLİK KİMYA SANAYİİ A.Ş.

31 ARALIK 2012 TARİHİNDE SONA EREN YILA AİT KONSOLİDE FİNANSAL TABLOLARA İLİŞKİN AÇIKLAYICI NOTLAR

(Tutarlar aksi belirtilmedikçe bin Türk Lirası (“TL”) cinsinden ifade edilmiştir.)

NOT 9 - DİĞER ALACAKLAR VE BORÇLAR

Grup'un diğer alacak ve borçlarının detayı aşağıdaki gibidir:

Diğer kısa vadeli alacaklar:	31 Aralık 2012	31 Aralık 2011
Verilen depozito ve teminatlar	170	223
Diğer kısa vadeli borçlar:	31 Aralık 2012	31 Aralık 2011
Ödenecek vergi, resim ve harçlar	2.867	1.931
Diğer	125	141
Toplam	2.992	2.072

NOT 10 - STOKLAR

	31 Aralık 2012	31 Aralık 2011
İlk madde ve malzeme	102.308	124.882
Yarı mamuller	13.482	20.272
Mamuller	35.975	35.005
Diğer stoklar ve yedek parçalar	13.380	12.459
Eksi: Stok değer düşüklüğü	(210)	(1.243)
Toplam	164.935	191.375

Stok değer düşüklüğü karşılığı mamuller ile ilişkilidir.

Grup 31 Aralık 2012 ve 2011 tarihleri ile arasında stok değer düşüklüğü karşılığı tutarındaki hareketleri satılan mamul maliyetine dahil etmiştir. Stok değer düşüklüğünde meydana gelen azalma ilgili envanterin bir kısmının satılması ve satış fiyatının yükselmesinden kaynaklanmaktadır.

Grup'un 31 Aralık 2012 ve 2011 tarihleri itibarıyla stokları üzerinde 60 milyon ABD Doları değerinde sigortası bulunmaktadır.

İlk madde ve malzemelerin 41.420 TL (31 Aralık 2011: 53.669 TL) tutarındaki kısmı bilanço tarihi itibarıyla yoldaki mal statüsündedir.

AKSA AKRİLİK KİMYA SANAYİİ A.Ş.

31 ARALIK 2012 TARİHİNDE SONA EREN YILA AİT KONSOLİDE FİNANSAL TABLOLARA İLİŞKİN AÇIKLAYICI NOTLAR

(Tutarlar aksi belirtilmedikçe bin Türk Lirası ("TL") cinsinden ifade edilmiştir.)

NOT 11 - MADDİ DURAN VARLIKLAR

	1 Ocak 2012	İlaveler	Çıkışlar	Transferler ⁽¹⁾	Yabancı para çevrim farkı	Bağlı ortaklık hisse satışı (Not 6)	31 Aralık 2012
Maliyet							
Arsa ve araziler	63.611	356	-	-	(198)	(3.863)	59.906
Yeraltı ve yer üstü düzenlemeleri	79.740	36	-	9.385	(90)	(2.025)	87.046
Binalar	154.093	-	-	4.089	(1.266)	(26.750)	130.166
Makine, tesis ve cihazlar	943.800	1.182	(3.145)	29.290	(8.065)	(175.280)	787.782
Motorlu taşıtlar	1.449	135	(65)	-	(6)	(12)	1.501
Demirbaşlar	26.427	1.511	(149)	3.097	(41)	(1.002)	29.843
Yapılmakta olan yatırımlar	172.842	134.985	-	(46.225)	(3.153)	(126.532)	131.917
	1.441.962	138.205	(3.359)	(364)	(12.819)	(335.464)	1.228.161
Birikmiş amortisman							
Yeraltı ve yer üstü düzenlemeleri	30.343	3.626	-	-	(15)	(368)	33.586
Binalar	34.949	2.950	-	-	(87)	(1.872)	35.950
Makine, tesis ve cihazlar	519.184	47.200	(1.625)	-	(1.746)	(42.225)	520.788
Motorlu taşıtlar	1.016	179	(61)	-	(5)	(7)	1.122
Demirbaşlar	17.555	1.468	(72)	-	(10)	(261)	18.680
	603.047	55.433	(1.758)	-	(1.863)	(44.733)	610.126
Net defter değeri	838.915						618.035

⁽¹⁾ 364 TL tutarıdaki transfer maddi olmayan duran varlıklara aittir (Not 12).

31 Aralık 2012 tarihinde sona eren dönemde kömür santrali tesisi inşaatı ve verimlilik projeleri kapsamında kullanılan krediler ile oluşan kur farkı gelirinin faiz maliyetinden yüksek olması nedeniyle doğrudan ilişkilendirilerek aktifleştirilen net finansman maliyeti bulunmamaktadır.

Cari dönem amortisman giderlerinin 48.818 TL'si satılan malın maliyetine, 5 TL'si araştırma maliyetine, 1.491 TL'si genel yönetim giderlerine, 19 TL'si pazarlama, satış ve dağıtım giderlerine, 1.600 TL'si henüz tamamlanmamış proje geliştirme maliyetleri amortisman tutan olan yapılmakta olan yatırımlara ve 3.500 TL'si stoklar üzerine dahil edilmiştir.

31 Aralık 2012 tarihi itibarıyla maddi duran varlıklar üzerinde teminat, rehın ve ipotek bulunmamaktadır. Grup'un maddi duran varlıklarına ilişkin raporlama tarihinde geçerli olan sigorta bedeli 333 milyon ABD Doları'dır.

Yapılmakta olan yatırımların içerisinde 11.030 TL geliştirme maliyetleri bulunmaktadır.

AKSA AKRİLİK KİMYA SANAYİİ A.Ş.

31 ARALIK 2012 TARİHİNDE SONA EREN YILA AİT KONSOLİDE FİNANSAL TABLOLARA İLİŞKİN AÇIKLAYICI NOTLAR

(Tutarlar aksi belirtilmedikçe bin Türk Lirası ("TL") cinsinden ifade edilmiştir.)

	1 Ocak 2011	İlaveleler	Çıkışlar	Transferler ⁽¹⁾⁽²⁾	Konsolidasyon kapsamındaki değişimler ⁽³⁾	Yabancı para çevrim farkları	31 Aralık 2011
Maliyet							
Arsa ve araziler	59.457	2.341	(54)	713	1.154	-	63.611
Yeraltı ve yer üstü düzenlemeleri	43.925	-	-	35.815	-	-	79.740
Binalar	109.640	800	(297)	45.368	(1.418)	-	154.093
Makine, tesis ve cihazlar	748.983	3.365	-	186.993	4.459	-	943.800
Motorlu taşıtlar	1.358	84	(234)	-	241	-	1.449
Demirbaşlar	23.255	1.101	-	2.097	(26)	-	26.427
Yapılmakta olan yatırımlar	221.633	239.379	-	(288.170)	-	-	172.842
	1.208.251	247.070	(585)	(17.184)	4.410	-	1.441.962
Birikmiş amortisman							
Yeraltı ve yer üstü düzenlemeleri	27.676	2.667	-	-	-	-	30.343
Binalar	33.357	2.445	(81)	-	(786)	14	34.949
Makine, tesis ve cihazlar	471.004	43.903	-	-	4.265	12	519.184
Motorlu taşıtlar	912	169	(204)	-	133	5	1.015
Demirbaşlar	16.360	1.205	-	-	(9)	-	17.556
	549.309	50.389	(285)	-	3.603	31	603.047
Net defter değeri	658.942						838.915

⁽¹⁾ 232.622 TL tutarındaki transfer Şirket'in enerji santrali yatırımının aktifleştirilmesi ile ilgilidir.

⁽²⁾ 17.184 TL tutarındaki transfer maddi olmayan duran varlıklara aittir (Not 12).

⁽³⁾ Grup'un 1 Ocak 2011 tarihi itibarıyla bağlı ortaklıklarından Ak-Per'in konsolidasyon kapsamından çıkması, Fitco ve Aksa Egypt'in konsolidasyon kapsamına dahil edilmesi ile ilgilidir.

31 Aralık 2011 tarihinde sona eren dönemde kömür santrali tesisi inşaatı, karbon elyaf üretim hattı ve verimlilik projeleri kapsamında kullanılan krediler ile doğrudan ilişkilendirilerek aktifleştirilen 24.073 TL finansman maliyeti bulunmaktadır.

Cari dönem amortisman giderlerinin 44.114 TL'si satılan malın maliyetine, 1 TL'si araştırma geliştirme giderlerine, 556 TL'si genel yönetim giderlerine, 16 TL'si pazarlama, satış ve dağıtım giderlerine, 2.189 TL'si henüz tamamlanmamış proje geliştirme maliyetleri amortisman tutarı olan yapılmakta olan yatırımlara ve 3.513 TL'si stoklar üzerine dahil edilmiştir.

31 Aralık 2011 tarihi itibarıyla maddi duran varlıklar üzerinde teminat, rehin ve ipotek bulunmamaktadır. Grup'un maddi duran varlıklarına ilişkin 2011 yılında geçeri olan sigorta bedeli 255 milyon ABD Doları'dır.

AKSA AKRİLİK KİMYA SANAYİİ A.Ş.

31 ARALIK 2012 TARİHİNDE SONA EREN YILA AİT KONSOLİDE FİNANSAL TABLOLARA İLİŞKİN AÇIKLAYICI NOTLAR

(Tutarlar aksi belirtilmedikçe bin Türk Lirası ("TL") cinsinden ifade edilmiştir.)

NOT 12 - MADDİ OLMAYAN DURAN VARLIKLAR

	1 Ocak 2012	İlaveler	Çıkışlar	Transferler ⁽¹⁾	Bağlı ortaklık hisse satışı (Not 6)	Yabancı para çevrim farkları	31 Aralık 2012
Maliyet							
Haklar	2.993	244	(5)	-	-	-	3.232
Geliştirme maliyetleri	24.301	922	-	364	(20.366)	(878)	4.343
Diğer maddi olmayan duran varlıklar	1.646	379	-	-	(3)	-	2.022
	28.940	1.545	(5)	364	(20.369)	(878)	9.597
Birikmiş ifta payları							
Haklar	2.086	133	(5)	-	-	-	2.214
Geliştirme maliyetleri	3.988	2.517	-	-	(5.439)	(169)	897
Diğer maddi olmayan duran varlıklar	1.460	205	-	-	-	-	1.665
	7.534	2.855	(5)	-	(5.439)	(169)	4.776
Net defter değeri	21.406						4.821
	1 Ocak 2011	İlaveler	Transferler⁽¹⁾	Konsolidasyon kapsamındaki değişiklikler⁽²⁾	Yabancı para çevrim farkları		31 Aralık 2011
Maliyet							
Haklar	1.648	726	-	542	77	-	2.993
Geliştirme maliyetleri	7.117	-	17.184	-	-	-	24.301
Diğer maddi olmayan duran varlıklar	1.577	69	-	-	-	-	1.646
	10.342	795	17.184	542	77		28.940
Birikmiş ifta payları							
Haklar	1.480	146	-	445	15	-	2.086
Geliştirme maliyetleri	2.316	1.672	-	-	-	-	3.988
Diğer maddi olmayan duran varlıklar	1.371	89	-	-	-	-	1.460
	5.167	1.907	-	445	15		7.534
Net defter değeri	5.175						21.406

⁽¹⁾Şirket'in Ar-Ge merkezindeki geliştirme projeleri kapsamında aktifleştirilen maliyetlerden oluşmaktadır.

⁽²⁾Grup'un 1 Ocak 2011 tarihi itibarıyla bağlı ortaklıklarından Ak-Pa'nın konsolidasyon kapsamından çıkması, Fitco ve Aksa Egypt'in konsolidasyon kapsamına dahil edilmesi ile ilgilidir.

Cari dönem amortisman giderlerinin 1.946 TL'si (2011: 153 TL), satılan malın maliyetine, 661 TL'si (2011: 1.626 TL) araştırma geliştirme giderlerine, 248 TL'si (2011: 128 TL) genel yönetim giderlerine dahil edilmiştir.

AKSA AKRİLİK KİMYA SANAYİ A.Ş.

31 ARALIK 2012 TARİHİNDE SONA EREN YILA AİT KONSOLİDE FİNANSAL TABLOLARA İLİŞKİN AÇIKLAYICI NOTLAR

(Tutarlar aksi belirtilmedikçe bin Türk Lirası (“TL”) cinsinden ifade edilmiştir.)

NOT 13 - ŞEREFIYE

31 Aralık 2012 tarihi itibarıyla net defter değeri 5.989 TL (31 Aralık 2011: 5.989 TL) tutarındaki şerefiyenin tümü 2007 yılında Ak-Tops Tekstil Sanayi A.Ş.’nin %50 oranındaki payının satın alımı sonucunda oluşmuştur.

Not 2.4’te Grup’un şerefiyenin değer düşüklüğünün değerlendirmesi detaylı bir şekilde anlatılmıştır. 31 Aralık 2012 ve 2011 tarihleri itibarıyla 5.989 TL tutarındaki şerefiyenin kayıtlı değerinde herhangi bir değer düşüklüğü tespit edilmemiştir.

NOT 14 - KARŞILIKLAR, KOŞULLU VARLIK VE YÜKÜMLÜLÜKLER

Karşılıklar:

	31 Aralık 2012	31 Aralık 2011
Performans prim karşılıkları	3.256	1.671
Dava karşılıkları	538	538
Kullanılmamış izin ücretleri karşılığı (Not 15)	513	1.061
Diğer borç ve gider karşılıkları	332	6
Toplam	4.639	3.276

Koşullu varlık ve yükümlülükler:

a) Grup’un üçüncü şahıslara vermiş olduğu teminat, rehin ve ipoteklerin toplam tutarları dönemler itibarıyla aşağıdaki gibidir:

	31 Aralık 2012	31 Aralık 2011
Verilen teminatlar	202.890	249.213
Akreditif taahhütleri	135.067	149.914
Toplam	337.957	399.127

b) Kısa vadeli ticari alacaklar için alınmış teminatlara ait detaylar aşağıdaki gibidir:

	31 Aralık 2012	31 Aralık 2011
Alacak sigortaları	193.385	139.522
Eximbank limitleri	86.595	78.444
Alınan ipotekler	72.056	47.730
Teyitli teyitsiz akreditifler	64.629	42.190
Alınan teminat çek ve senetleri	59.553	95.007
Doğrudan borçlandırma sistemi (“DBS”) limitleri	22.236	29.464
Alınan teminat mektupları	7.222	7.913
Toplam	505.676	440.270

AKSA AKRİLİK KİMYA SANAYİİ A.Ş. 31 ARALIK 2012 TARİHİNDE SONA EREN YILA AİT KONSOLİDE FİNANSAL TABLOLARA İLİŞKİN AÇIKLAYICI NOTLAR

(Tutarlar aksi belirtilmedikçe bin Türk Lirası ("TL") cinsinden ifade edilmiştir.)

c) Grup tarafından verilen teminat, rehin ve ipotekler ("TRİ"):

	31 Aralık 2012	31 Aralık 2011
A. Kendi tüzel kişiliği adına vermiş olduğu TRİ'lerin toplam tutarı	337.040	397.151
-Türk Lirası	99.207	112.655
- ABD Doları	237.566	275.643
-Avro	-	3.519
-Diğer	267	5.334
B. Tam konsolidasyon kapsamına dahil edilen bağlı ortaklıklar lehine vermiş olduğu TRİ'lerin toplam tutarı	-	-
C. Olağan ticari faaliyetlerinin yürütülmesi amacıyla diğer 3. kişilerin borcunu temin amacıyla vermiş olduğu TRİ'lerin toplam tutarı	917	1.976
- ABD Doları	917	1.976
D. Diğer verilen TRİ'lerin toplam tutarı	-	-
i) Ana ortaklık lehine vermiş olduğu TRİ'lerin toplamı	-	-
ii) B ve C maddeleri kapsamına girmeyen diğer Grup şirketleri lehine vermiş olduğu TRİ'lerin toplam tutarı	-	-
iii) C maddesi kapsamına girmeyen 3. Kişiler lehine vermiş olduğu TRİ'lerin toplam tutarı	-	-
Toplam	337.957	399.127

AKSA AKRİLİK KİMYA SANAYİİ A.Ş.

31 ARALIK 2012 TARİHİNDE SONA EREN YILA AİT KONSOLİDE FİNANSAL TABLOLARA İLİŞKİN AÇIKLAYICI NOTLAR

(Tutarlar aksi belirtilmedikçe bin Türk Lirası (“TL”) cinsinden ifade edilmiştir.)

NOT 15 - ÇALIŞANLARA SAĞLANAN FAYDALARA İLİŞKİN KARŞILIKLAR

Kısa vadeli çalışanlara sağlanan faydalar	31 Aralık 2012	31 Aralık 2011
Kullanılmamış izin karşılığı (Not 14)	513	1.061
Uzun vadeli çalışanlara sağlanan faydalar		
Kıdem tazminatı ve kıdeme teşvik karşılığı	16.156	14.220

Kıdem tazminatı karşılığı

Kıdem tazminatı karşılığı aşağıdaki açıklamalar çerçevesinde ayrılmaktadır.

Türk İş Kanunu'na göre, Grup bir senesini doldurmuş olan ve Grup'la ilişkisi kesilen veya emekli olan. 25 hizmet (kadınlarda 20) yılını dolduran ve emekliliğini kazanan (kadınlar için 58 yaşında, erkekler için 60 yaşında), askere çağrılan veya vefat eden personeli için kıdem tazminatı ödemekle mükelleftir.

23 Mayıs 2002'deki mevzuat değişikliğinden sonra emeklilikten önceki hizmet süresine ilişkin bazı geçiş süreci maddeleri çıkartılmıştır.

Kıdem tazminatı yükümlülüğü yasal olarak herhangi bir fonlamaya tabi değildir ve herhangi bir fonlama şartı bulunmamaktadır.

Kıdem tazminatı karşılığı çalışanların emekliliği halinde ödenmesi gerekecek muhtemel yükümlülüğün bugünkü değerinin tahminiyle hesaplanır.

UMS 19 “Çalışanlara Sağlanan Faydalar” kıdem tazminatı karşılığını tahmin etmek için aktüer değerlendirme yöntemlerinin geliştirilmesini öngörmektedir. Buna göre toplam yükümlülüğün hesaplanmasında aşağıda yer alan aktüer öngörüler kullanılmıştır:

	31 Aralık 2012	31 Aralık 2011
İskonto oranı (%)	1,67	2,91
Emeklilik olasılığı (%)	99,00	98,94

Temel varsayım, her yıllık hizmet için belirlenen tavan karşılığının enflasyon ile orantılı olarak artmasıdır. Böylece uygulanan iskonto oranı enflasyonun beklenen etkilerinden arındırılmış gerçek oranı gösterir. Grup'un kıdem tazminatı karşılığı, kıdem tazminatı tavanı her altı ayda bir ayarlandığı için

1 Ocak 2013 tarihinden itibaren geçerli olan 3.129,25 TL (1 Ocak 2012: 2.805,04 TL) üzerinden hesaplanmaktadır.

AKSA AKRİLİK KİMYA SANAYİİ A.Ş. 31 ARALIK 2012 TARİHİNDE SONA EREN YILA AİT KONSOLİDE FİNANSAL TABLOLARA İLİŞKİN AÇIKLAYICI NOTLAR

(Tutarlar aksi belirtilmedikçe bin Türk Lirası ("TL") cinsinden ifade edilmiştir.)

Grup'un kıdem tazminatı karşılığının dönem içindeki hareketleri aşağıdaki gibidir:

	2012	2011
1 Ocak itibariyle bakiyeler	14.220	13.168
Hizmet maliyeti	2.047	2.294
Faiz maliyeti	450	614
Konsolidasyon kapsamındaki değişiklikler	-	(371)
Ödenen tazminatlar	(2.062)	(2.170)
Bağlı ortaklık hisse satışı	(1.570)	-
Yabancı para çevrim farkları	(74)	-
Aktüeryal kayıp	3.145	685
31 Aralık itibariyle bakiyeler	16.156	14.220

NOT 16 - DİĞER VARLIK VE YÜKÜMLÜLÜKLER

Diğer dönen varlıklar:

	31 Aralık 2012	31 Aralık 2011
KDV alacakları	44.153	61.082
Devreden KDV	17.215	17.168
Gelecek aylara ait giderler	2.817	1.855
Verilen sipariş avansları	2.143	2.024
Peşin ödenen vergi ve fonlar	196	5.522
Personel avansları	142	700
İş avansları	48	1.598
Diğer	493	225
Toplam	67.207	90.174

AKSA AKRİLİK KİMYA SANAYİİ A.Ş.

31 ARALIK 2012 TARİHİNDE SONA EREN YILA AİT KONSOLİDE FİNANSAL TABLOLARA İLİŞKİN AÇIKLAYICI NOTLAR

(Tutarlar aksi belirtilmedikçe bin Türk Lirası (“TL”) cinsinden ifade edilmiştir.)

Diğer duran varlıklar:

	31 Aralık 2012	31 Aralık 2011
Verilen sabit kıymet avansları	2.233	15.527
Diğer	61	95
Toplam	2.294	15.622

Diğer kısa vadeli yükümlülükler:

	31 Aralık 2012	31 Aralık 2011
Gider tahakkukları	608	509
Alınan sipariş avansları	568	21
Ertelenmiş gelirler (*)	23	978
	1.199	1.508

Diğer uzun vadeli yükümlülükler:

	31 Aralık 2012	31 Aralık 2011
Ertelenmiş gelirler (*)	983	12.771
Diğer	9	51
Toplam	992	12.822

(*) Araştırma-Geliştirme projeleri kapsamında yapılan yatırımlara istinaden alınan devlet teşvikleri, bilançoda ertelenmiş gelir olarak gösterilir ve ilişkilendirildikleri varlığın tahmini faydalı ömrü boyunca doğrusal olarak konsolide gelir tablosuyla ilişkilendirilir.

Grup'un 2008 ve 2009 yıllarında Ar-Ge tesisi yatırımlarına istinaden TÜBİTAK ve T.C. Başbakanlık Dış Ticaret Müsteşarlığı'ndan nakden tahsil ettiği teşvik, hibe ve destekler, ilgili varlıkların ortalama ekonomik ömrü ile ilişkilendirilerek itfa edilmektedir.

AKSA AKRİLİK KİMYA SANAYİİ A.Ş.

31 ARALIK 2012 TARİHİNDE SONA EREN YILA AİT KONSOLİDE FİNANSAL TABLOLARA İLİŞKİN AÇIKLAYICI NOTLAR

(Tutarlar aksi belirtilmedikçe bin Türk Lirası ("TL") cinsinden ifade edilmiştir.)

NOT 17 - TÜREV FİNANSAL ARAÇLAR

	31 Aralık 2012		31 Aralık 2011	
	Varlık	Yükümlülük	Varlık	Yükümlülük
Riskten korunma amaçlı türev finansal araçlar	-	1.723	-	4.175

Riskten korunma amaçlı türev finansal araçlar:

	31 Aralık 2012		31 Aralık 2011	
	Rayiç Değer		Rayiç Değer	
	Kontrat tutarı bin ABD Doları	Yükümlülük tutarı TL	Kontrat tutarı bin ABD Doları	Yükümlülük tutarı TL
Faiz oranı swap işlemleri	32.593	1.723	90.747	4.175

Türev finansal araçlar ilk olarak kayda alınmalarında elde etme maliyeti ile kayda alınmalarını izleyen dönemlerde ise gerçeğe uygun değerleri ile değerlendirilmektedir. Grup ilk kayda alınırken kullanılan elde etme maliyet değerinin türev aracın gerçeğe uygun değeri olduğunu kabul etmektedir. Grup'un türev finansal araçlarını ağırlıklı olarak vadeli döviz alım-satım sözleşmeleri ile faiz oranı swap işlemleri oluşturmaktadır.

Grup, türev sözleşmesi yapıldığı tarihte, kayıtlı bir varlığın veya yükümlülüğün veya belirli bir riskle ilişkisi kurulabilen ve gerçekleşmesi muhtemel olan işlemlerin nakit akışlarında belirli bir riskten kaynaklanan ve kar/zararı etkileyebilecek değişimlere karşı korunmayı sağlayan işlemleri (nakit akım riskinden korunma) olduğunu belirlemektedir.

Söz konusu türev finansal araçlar ekonomik olarak Grup için risklere karşı etkin bir koruma sağlaması ve risk muhasebesi yönünden de gerekli koşulları taşıması nedeniyle konsolide finansal tablolarda riskten korunma amaçlı türev finansal araçlar olarak muhasebeleştirilmektedir. Grup, etkin olarak nitelendirilen finansal riskten korunma işlemine ilişkin kazanç ve kayıplarını, vergi etkilerinden sonra, özkaynaklarda "finansal riskten korunma fonu" altında göstermektedir.

Finansal riskten korunma aracının satılması, süresinin sona ermesi veya finansal riskten korunma amaçlı olduğu halde finansal riskten korunma muhasebesi koşullarını sağlayamaması veya taahhüt edilen ya da gelecekte gerçekleşmesi muhtemel işlemin gerçekleşmesinin beklenmediği durumlardan birinin oluşması halinde, taahhüt edilen ya da gelecekte gerçekleşmesi muhtemel işlem gerçekleşene kadar finansal riskten korunma aracı özkaynaklar içerisinde ayrı olarak sınıflandırılmaya devam eder. Taahhüt edilen ya da gelecekte gerçekleşmesi muhtemel işlem gerçekleştiğinde gelir tablosuna kaydedilir ya da gerçekleşmeyeceği öngörülürse, işlem ile ilgili birikmiş kazanç veya kayıplar kâr veya zarar olarak konsolide finansal tablolara yansıtılır.

31 Aralık 2012 tarihi itibarıyla sabit faiz oranları %1,35 ile %2,5 arasında değişmektedir (31 Aralık 2011: %2,5 - %4,2). Başlıca değişken faiz oranları EURIBOR ve LIBOR'dur. 31 Aralık 2012 tarihi itibarıyla swap işlemlerinden doğan ve özsermayede riskten korunma yedekleri içinde yer alan kâr ve zararlar, uzun vadeli banka kredilerinin geri ödemesine kadar düzenli olarak gelir tablosuna aktarılır (Not 7).

AKSA AKRİLİK KİMYA SANAYİİ A.Ş.

31 ARALIK 2012 TARİHİNDE SONA EREN YILA AİT KONSOLİDE FİNANSAL TABLOLARA İLİŞKİN AÇIKLAYICI NOTLAR

(Tutarlar aksi belirtilmedikçe bin Türk Lirası (“TL”) cinsinden ifade edilmiştir.)

NOT 18 - ÖZKAYNAKLAR

Aksa, SPK'ya kayıtlı olan şirketlerin yararlandığı kayıtlı sermaye sistemini benimsemiş ve nominal değeri 1 Kr (“bir Kuruş”) nama yazılı hisselerle temsil edilen kayıtlı sermayesi için bir limit tespit etmiştir. Aksa'nın 31 Aralık 2012 ve 2011 tarihleri itibarıyla tarihi ve ödenmiş sermayesi aşağıda gösterilmiştir:

	31 Aralık 2012	31 Aralık 2011
Kayıtlı sermaye limiti (tarihi)	425.000	425.000
Çıkarılmış sermaye	185.000	185.000

Grup'un hissedarları ve sermaye içindeki payları, tarihi değerlerle aşağıdaki gibidir:

	Hisse %	31 Aralık 2012	Hisse %	31 Aralık 2011
Akkök Sanayi Yatırım ve Geliştirme A.Ş.	39,59	73.237	39,59	73.237
Emniyet Ticaret ve Sanayi A.Ş.	18,72	34.638	18,72	34.638
Diğer	41,69	77.125	41,69	77.125
	100,00	185.000	100,00	185.000
Sermaye düzeltmesi farkları		195.175		195.175
Toplam ödenmiş sermaye		380.175		380.175

Şirket'in nominal değeri 1 Kr (31 Aralık 2011: 1 Kr) olan 18.500.000.000 adet (31 Aralık 2011: 18.500.000.000 adet) hisse senedi mevcuttur. Tüm hisse sahipleri aynı eşit haklara sahip olup herhangi bir hisse sahibine bir imtiyaz tanınmamıştır.

Sermaye düzeltme farkları ödenmiş sermayeye yapılan nakit ve nakit benzeri ilavelerin enflasyona göre düzeltilmiş toplam tutarları ile enflasyon düzeltmesi öncesindeki tutarları arasındaki farkı ifade eder.

Türk Ticaret Kanunu'na göre, yasal yedekler birinci ve ikinci tertip yasal yedekler olmak üzere ikiye ayrılır. Türk Ticaret Kanunu'na göre birinci tertip yasal yedekler, şirketin ödenmiş sermayesinin %20'sine ulaşıncaya kadar, kanuni net karın %5'i olarak ayrılır. İkinci tertip yasal yedekler ise ödenmiş sermayenin %5'ini aşan dağıtılan karın %10'udur. Türk Ticaret Kanunu'na göre, yasal yedekler ödenmiş sermayenin %50'sini geçmediği sürece sadece zararları netleştirmek için kullanılabilir, bunun dışında herhangi bir şekilde kullanılması mümkün değildir.

Yukarıda bahsi geçen tutarların SPK Finansal Raporlama Standartları uyarınca “Kardan Ayrılan Kısıtlanmış Yedekler” içerisinde sınıflandırılması gerekmektedir. Şirket'in 31 Aralık 2012 tarihi itibarıyla kardan ayrılan kısıtlanmış yedeklerinin tutarı 60.644 TL'dir (31 Aralık 2011: 52.542 TL). Bu tutarın tamamı yasal yedeklerden oluşmaktadır.

SPK'nın 1 Ocak 2008 tarihine kadar geçerli olan gereklilikleri uyarınca enflasyona göre düzeltilen ilk finansal tablo denkleştirme işlemi ortaya çıkan ve “geçmiş yıllar zararı”nda izlenen tutarın, SPK'nın kâr dağıtımına ilişkin düzenlemeleri çerçevesinde, enflasyona göre düzeltilmiş finansal tablolara göre dağıtılabilecek kâr rakamı bulunurken indirim kalemi olarak dikkate alınmaktadır.

AKSA AKRİLİK KİMYA SANAYİİ A.Ş.

31 ARALIK 2012 TARİHİNDE SONA EREN YILA AİT KONSOLİDE FİNANSAL TABLOLARA İLİŞKİN AÇIKLAYICI NOTLAR

(Tutarlar aksi belirtilmedikçe bin Türk Lirası ("TL") cinsinden ifade edilmiştir.)

Bununla birlikte, "geçmiş yıllar zararı"nda izlenen söz konusu tutar, varsa dönem karı ve dağıtılmamış geçmiş yıl karları, kalan zarar miktarının ise sırasıyla olağanüstü yedek akçeler, yasal yedek akçeler, özkaynak kalemlerinin enflasyon muhasebesine göre düzeltilmesinden kaynaklanan sermaye yedeklerinden mahsup edilmesi mümkün bulunmaktaydı.

Yine 1 Ocak 2008 tarihine kadar geçerli olan uygulama uyarınca enflasyona göre düzeltilen ilk finansal tablo düzenlenmesi sonucunda özkaynak kalemlerinden "Sermaye, Emisyon Primi, Yasal Yedekler, Statü Yedekleri, Özel Yedekler ve Olağanüstü Yedek" kalemlerine bilançoda kayıtlı değerleri ile yer verilmekte ve bu hesap kalemlerinin düzeltilmiş değerleri toplu halde özkaynak grubu içinde "özsermaye enflasyon düzeltmesi farkları" hesabında yer almaktaydı. Tüm özkaynak kalemlerine ilişkin "özsermaye enflasyon düzeltmesi farkları" sadece bedelsiz sermaye artırımını veya zarar mahsubunda, olağanüstü yedeklerin kayıtlı değerleri ise, bedelsiz sermaye artırımını; nakit kârdağıtımını ya da zarar mahsubunda kullanılabilirdi.

1 Ocak 2008 itibarıyla yürürlüğe giren Seri: XI No: 29 sayılı tebliğ ve ona açıklama getiren SPK duyurularına göre "Ödenmiş Sermaye", "Kardan Ayrılan Kısıtlanmış Yedekler" ve "Hisse Senedi İhraç Primleri"nin yasal kayıtlardaki tutarları üzerinden gösterilmesi gerekmektedir. Söz konusu tebliğin uygulanması esnasında değerlemelerde çıkan farklılıkların (enflasyon düzeltilmesinden kaynaklanan farklılıklar gibi):

- "Ödenmiş Sermaye"den kaynaklanmaktaysa ve henüz sermayeye ilave edilmemişse, "Ödenmiş Sermaye" kaleminden sonra gelmek üzere açılacak "Sermaye Düzeltmesi Farkları" kalemiyle;
- "Kardan Ayrılan Kısıtlanmış Yedekler" ve "Hisse Senedi İhraç Primleri"nden kaynaklanmakta ve henüz kâr dağıtımını veya sermaye artırımına konu olmamışsa "Geçmiş Yıllar Kar/Zararıyla",

ilişkilendirilmesi gerekmektedir. Diğer özkaynak kalemleri ise SPK Finansal Raporlama Standartları çerçevesinde değerlendirilen tutarları ile gösterilmektedir.

Sermaye düzeltmesi farklarının sermayeye eklenmek dışında bir kullanımı yoktur.

Kâr payı dağıtımını

SPK'nın 27 Ocak 2010 tarihli 02/51 sayılı toplantısında alınan kararı gereğince; halka açık anonim ortaklıkların 2009 yılı faaliyetlerinden elde ettikleri karların dağıtım esaslarının belirlenmesine ilişkin olarak, payları borsada işlem gören halka açık anonim ortaklıklar için yapılacak temettü dağıtımını konusunda herhangi bir asgari kâr dağıtım zorunluluğu getirilmemesine; bu kapsamda, kâr dağıtımının SPK'nın Seri: IV, No: 27 sayılı Tebliği'nde yer alan esaslar, ortaklıkların esas sözleşmelerinde bulunan hükümler ve şirketler tarafından kamuya açıklanmış olan kâr dağıtım politikaları çerçevesinde gerçekleştirilmesine karar verilmiştir. Temettü dağıtımını yapılmasına karar verilmesi durumunda, bu dağıtımın şirketlerin genel kurullarında alacakları karara bağlı olarak nakit ya da temettünün sermayeye eklenmesi suretiyle ihraç edilecek payların bedelsiz olarak ortaklara dağıtılmasına ya da belli oranda nakit, belli oranda bedelsiz pay dağıtılması suretiyle gerçekleştirilebilmesine; belirlenecek birinci temettü tutarının mevcut ödenmiş/çıkarılmış sermayelerinin %5'inden az olması durumunda, söz konusu tutarın dağıtılmadan ortaklık bünyesinde bırakılabilmesine imkan verilmiş ancak bir önceki döneme ilişkin temettü dağıtımını gerçekleştirilmeden sermaye artırımını yapan ve bu nedenle payları "eski" ve "yeni" şeklinde ayrılan anonim ortaklıklardan, faaliyetleri sonucunda elde ettikleri dönem karından temettü dağıtacaklarını, hesaplayacaklarını birinci temettüyü nakden dağıtmaları zorunluluğu getirilmiştir.

SPK yukarıda verilen kararlar sonrasında, asgari dağıtımını zorunlu kılan herhangi başka bir karar almamıştır.

AKSA AKRİLİK KİMYA SANAYİİ A.Ş.

31 ARALIK 2012 TARİHİNDE SONA EREN YILA AİT KONSOLİDE FİNANSAL TABLOLARA İLİŞKİN AÇIKLAYICI NOTLAR

(Tutarlar aksi belirtilmedikçe bin Türk Lirası (“TL”) cinsinden ifade edilmiştir.)

NOT 19 - SATIŞLAR VE SATIŞLARIN MALİYETİ

31 Aralık 2012 ve 2011 tarihlerinde sona eren yıllara ait satışlar ve satışların maliyeti aşağıdaki gibidir:

	31 Aralık 2012	31 Aralık 2011
Yurtiçi mal satışları	1.052.250	1.105.026
Yurtdışı mal satışları	607.119	625.533
Eksi: Satıştan iadeler	(7.200)	(6.839)
Eksi: Diğer indirimler	(26.706)	(48.250)
Net satış gelirleri	1.625.463	1.675.470
Satışların maliyeti (-)	(1.394.019)	(1.442.272)
Brüt kar	231.444	233.198

NOT 20 - NİTELİKLERİNE GÖRE GİDERLER

31 Aralık 2012 ve 2011 tarihlerinde sona eren yıllara ait satılan malın maliyeti, pazarlama, satış ve dağıtım giderleri, genel yönetim giderleri ve araştırma ve geliştirme giderlerinin niteliklerine göre dağılımı aşağıdaki gibidir:

	31 Aralık 2012	31 Aralık 2011
İlk madde ve malzeme gideri	1.242.338	1.311.887
Personel giderleri	69.680	67.152
Amortisman ve itfa payları	53.188	46.594
Bakım, onarım ve temizlik giderleri	21.890	17.811
Komisyon giderleri	17.597	14.598
Danışmanlık ve müşavirlik giderleri	14.588	9.557
İhracat giderleri	9.646	9.805
Bilgi işlem hizmet giderleri	4.318	6.166
Çeşitli vergi giderleri	4.240	4.759
Seyahat giderleri	4.152	3.686
Diğer	41.484	37.231
Toplam	1.483.121	1.529.246

NOT 21 - DİĞER FAALİYETLERDEN GELİRLER/ GİDERLER

31 Aralık 2012 tarihi itibarıyla diğer gelirler/giderler net tutarı 93.815 TL'dir (2011: (4.052) TL). 2012 yılındaki gelir tutarını esas olarak 88.169 TL tutarındaki “bağlı ortaklık hisse satış karı” oluşturmaktadır. 2011 yılındaki gider tutarını esas olarak 11.632 TL tutarındaki şüpheli alacak karşılık gideri oluşturmaktadır.

AKSA AKRİLİK KİMYA SANAYİİ A.Ş.

31 ARALIK 2012 TARİHİNDE SONA EREN YILA AİT KONSOLİDE FİNANSAL TABLOLARA İLİŞKİN AÇIKLAYICI NOTLAR

(Tutarlar aksi belirtilmedikçe bin Türk Lirası ("TL") cinsinden ifade edilmiştir.)

NOT 22 - FİNANSAL GELİRLER

31 Aralık 2012 ve 2011 tarihlerinde sona eren yıllara ait finansal gelirler aşağıdaki gibidir:

	31 Aralık 2012	31 Aralık 2011
Kur farkı gelirleri	71.283	132.853
Vadeli satış faiz gelirleri	16.145	15.590
Faiz gelirleri	6.180	5.592
Toplam	93.608	154.035

NOT 23 - FİNANSAL GİDERLER

31 Aralık 2012 ve 2011 tarihlerinde sona eren yıllara ait finansal giderler aşağıdaki gibidir:

	31 Aralık 2012	31 Aralık 2011
Kur farkı giderleri	73.831	156.581
Borçlanma giderleri	6.885	6.870
Vadeli alım faiz gideri	6.153	11.028
Toplam	86.869	174.479

NOT 24 - VERGİ VARLIK VE YÜKÜMLÜLÜKLERİ

31 Aralık 2012 ve 2011 tarihlerinde sona eren yıllara ait toplam vergi gideri aşağıdaki gibidir:

	31 Aralık 2012	31 Aralık 2011
Cari dönem kurumlar vergisi	(68.004)	(18.796)
Ertelenmiş vergi geliri/(gideri), net	2.116	(3.465)
Toplam vergi gideri	(65.888)	(22.261)

AKSA AKRİLİK KİMYA SANAYİ A.Ş.

31 ARALIK 2012 TARİHİNDE SONA EREN YILA AİT KONSOLİDE FİNANSAL TABLOLARA İLİŞKİN AÇIKLAYICI NOTLAR

(Tutarlar aksi belirtilmedikçe bin Türk Lirası (“TL”) cinsinden ifade edilmiştir.)

Ertelenmiş Vergi Varlık ve Yükümlülükleri

31 Aralık 2012 ve 2011 tarihleri itibariyle toplam geçici farklar ve yasalaşmış vergi oranları kullanılarak hesaplanan ertelenmiş vergi varlıkları ve yükümlülükleri aşağıdaki gibidir:

	Vergilendirilebilir geçici farklar		Ertelenmiş vergi varlığı/yükümlülüğü	
	31 Aralık 2012	31 Aralık 2011	31 Aralık 2012	31 Aralık 2011
Maddi ve maddi olmayan duran varlıklar	(61.348)	(110.410)	(12.270)	(22.082)
Ticari borçlar	(1.147)	(1.880)	(229)	(376)
Diğer				
Ertelenmiş vergi yükümlülükleri			(12.499)	(22.458)
Çalışanlara sağlanan faydalar	16.156	14.220	3.231	2.844
Türev finansal araçlar	1.723	4.175	345	835
Ticari alacaklar	1.068	2.312	214	462
Stoklar	831	2.765	166	553
Diğer kısa vadeli yükümlülükler	358	2.485	72	497
Diğer	141	423	28	85
Ertelenmiş vergi varlıkları			4.056	5.276
Ertelenmiş vergi yükümlülüğü,net			(8.443)	(17.182)

31 Aralık 2012 ve 2011 tarihlerinde sona eren yıllara ait vergi yükümlülüğünün hareketleri aşağıdaki gibidir:

	2012	2011
1 Ocak	17.182	13.463
Cari dönem ertelenmiş vergi geliri/(gideri), net	(2.116)	3.465
Özkaynaklarla ilişkilendirilen	562	165
Yabancı para çevrim farkları	(2.760)	-
Konsolidasyon kapsamındaki değişiklikler	-	89
Bağlı ortaklık hisse satışı (Not 6)	(4.425)	-
31 Aralık	8.443	17.182

AKSA AKRİLİK KİMYA SANAYİİ A.Ş. 31 ARALIK 2012 TARİHİNDE SONA EREN YILA AİT KONSOLİDE FİNANSAL TABLOLARA İLİŞKİN AÇIKLAYICI NOTLAR

(Tutarlar aksi belirtilmedikçe bin Türk Lirası ("TL") cinsinden ifade edilmiştir.)

	31 Aralık 2012	31 Aralık 2011
Hesaplanan kurumlar vergisi	68.004	18.796
KDV alacaklarından ve peşin ödenen kurumlar vergisinden mahsup edilen tutar	(62.102)	(18.427)
Dönem karı vergi yükümlülüğü	5.902	369

31 Aralık 2012 ve 2011 tarihlerinde sona eren yıllara ait konsolide gelir tablolarında yer alan vergi giderinin mutabakatı aşağıdaki gibidir:

	31 Aralık 2012	31 Aralık 2011
Konsolide finansal tablolarda yer alan vergi öncesi kar	234.529	121.728
Grup'un beklenen vergi gideri (%20)	46.906	24.346
Bağlı ortaklık hisse satışı (*)	88.453	-
Kanunen kabul edilmeyen giderler	6.204	4.780
Özkaynak yöntemi uygulama etkisi	8.367	-
Ar-ge indirimi	(5.830)	(10.001)
Temettü geliri	(551)	(2.690)
Diğer	(1.735)	(2.516)
Vergi etkisi (%20)	18.982	(2.085)
Grup'un cari dönem vergi gideri	65.888	22.261

(*) Grup'un Not 6'da bahsedilen ortaklık işlemi çerçevesinde 15 Haziran 2012 tarihinde Aksa Karbon Elyaf Sanayi A.Ş.'ye ait hisselerin tamamının, Aksa Netherlands (yeni ünvanıyla DowAksa Advanced Composites Holdings BV)'a 185.000.000 ABD Doları bedel ile aynı sermaye olarak konulması sonucunda yasal düzenlemeler çerçevesinde oluşan kurumlar vergisi matrahı 176.622 TL'dir. Söz konusu vergi matrahı ile Grup'un konsolide finansal tablolarına yansayan Bağlı Ortaklık Hisse Satış Karı olan 88.169 TL arasındaki fark vergi gideri mutabakatında yukarıdaki gibi dikkate alınmıştır.

AKSA AKRİLİK KİMYA SANAYİİ A.Ş.

31 ARALIK 2012 TARİHİNDE SONA EREN YILA AİT KONSOLİDE FİNANSAL TABLOLARA İLİŞKİN AÇIKLAYICI NOTLAR

(Tutarlar aksi belirtilmedikçe bin Türk Lirası ("TL") cinsinden ifade edilmiştir.)

NOT 25 - HİSSE BAŞINA KAZANÇ

Konsolide gelir tablosunda belirtilen hisse başına kazanç, net dönem karının ilgili dönem içinde çıkarılmış hisse senetlerinin ağırlıklı ortalama adedine bölünmesi ile tespit edilir, 31 Aralık tarihlerinde sona eren yıllar itibariyle hisse başına kazanç hesaplaması aşağıdaki gibidir:

	31 Aralık 2012	31 Aralık 2011
Ana ortaklığa ait net dönem karı (TL) ⁽¹⁾ (A)	165.992.798	97.049.347
Çıkarılmış adi hisse senetlerinin ağırlıklı ortalama adedi (B)	18.500.000.000	18.500.000.000
1 adet hisse başına kazanç (Kr) (A/B)	0,90	0,52

⁽¹⁾ Tutarlar TL cinsinden ifade edilmiştir.

NOT 26 - İLİŞKİLİ TARAF AÇIKLAMALARI

31 Aralık 2012 ve 2011 tarihleri itibariyle ilişkili taraflardan ticari alacaklar aşağıdaki gibidir:

	31 Aralık 2012	31 Aralık 2011
Ak-Pa ⁽¹⁾ (1)	129.930	134.552
Akkim Kimya San. ve Tic. A.Ş. ⁽²⁾	4.239	2.606
Akenerji Elektrik Enerjisi İthalat İhracat ve Toptan Tic. A.Ş. ⁽³⁾	2.828	-
DowAksa İleri Kompozit Malzemeler San. Ltd. Şti. ⁽⁴⁾	2.118	-
Diğer	31	3
Eksi: Satış iskontoları karşılığı	-	(2.231)
Eksi: Vadeli satışlardan kaynaklanan tahakkuk etmemiş finansman geliri	(55)	(98)
Toplam	139.091	134.832

⁽¹⁾ Grup'un yurtdışı satışları Ak-Pa aracılığı ile ihrac kayıtlı olarak gerçekleştirilmekte olup, bakiye bu işlemlerden doğan ticari alacaklardan oluşmaktadır.

31 Aralık 2012 ve 2011 tarihleri itibariyle ilişkili taraflara kısa vadeli ticari borçlar aşağıdaki gibidir:

	31 Aralık 2012	31 Aralık 2011
Ak-Pa ⁽¹⁾	12.977	22.504
Akkim Kimya San. ve Tic. A.Ş. ⁽²⁾	4.359	2.898
Akkök ⁽⁵⁾	2.684	659
Aktek Bilgi İletişim Teknolojisi San. ve Tic. A.Ş. ⁽²⁾	285	496
Dinkal Sigorta Acenteliği A.Ş. ⁽²⁾	45	87
Diğer	117	100
Eksi: Vadeli alımlardan kaynaklanan tahakkuk etmemiş finansman gideri	(56)	(116)
Toplam	20.411	26.628

AKSA AKRİLİK KİMYA SANAYİİ A.Ş. 31 ARALIK 2012 TARİHİNDE SONA EREN YILA AİT KONSOLİDE FİNANSAL TABLOLARA İLİŞKİN AÇIKLAYICI NOTLAR (Tutarlar aksi belirtilmedikçe bin Türk Lirası ("TL") cinsinden ifade edilmiştir.)

31 Aralık 2012 ve 2011 tarihleri itibariyle ilişkili taraflara kısa vadeli finansal borçları aşağıdaki gibidir:

	31 Aralık 2012	31 Aralık 2011
Ak-Pa ⁽¹⁾	8.280	-
Eksi: Vadeli alımlardan kaynaklanan tahakkuk etmemiş finansman gideri	(17)	-
Toplam	8.263	-

- ⁽¹⁾ Akkök bağlı ortaklığı ve Şirket'in finansal yatırımı
⁽²⁾ Akkök bağlı ortaklığı
⁽³⁾ Akkök müşterek yönetime tabi ortaklığı
⁽⁴⁾ Şirket'in müşterek yönetime tabi ortaklığının bağlı ortaklığı
⁽⁵⁾ Şirket'in hissedarı

31 Aralık 2012 ve 2011 tarihlerinde sona eren yıllar itibariyle ilişkili taraflara yapılan satışlar aşağıdaki gibidir:

	31 Aralık 2012	31 Aralık 2011
Ak-Pa ^{(*) (1)}	570.869	611.144
Akkim Kimya San. ve Tic. A.Ş. ⁽²⁾	41.044	36.077
Akenerji Elektrik Enerjisi İthalat İhracat ve Toptan Tic. A.Ş. ⁽⁴⁾	20.305	-
DowAksa İleri Kompozit Malzemeler San. Ltd. Şti. ⁽⁵⁾	10.760	-
Ak-Al Gayrimenkul Geliştirme Ve Tekstil Sanayii A.Ş. ⁽²⁾	-	17.877
Diğer	868	1.015
Toplam	643.846	666.113

^(*) Ak-Pa'ya yapılan satışlar ilişkili olmayan üçüncü kişiler için yapılan ihraç kayıtlı satışlardan oluşmaktadır.

31 Aralık 2012 ve 2011 tarihlerinde sona eren yıllar itibariyle ilişkili taraflardan olan kur farkı geliri aşağıdaki gibidir:

	31 Aralık 2012	31 Aralık 2011
Ak-Pa ⁽¹⁾	5.099	29.402

AKSA AKRİLİK KİMYA SANAYİİ A.Ş.

31 ARALIK 2012 TARİHİNDE SONA EREN YILA AİT KONSOLİDE FİNANSAL TABLOLARA İLİŞKİN AÇIKLAYICI NOTLAR

(Tutarlar aksi belirtilmedikçe bin Türk Lirası ("TL") cinsinden ifade edilmiştir.)

31 Aralık 2012 ve 2011 tarihlerinde sona eren yıllar itibarıyla ilişkili taraflardan yapılan önemli mal ve hizmet alımları aşağıdaki gibidir:

	31 Aralık 2012	31 Aralık 2011
Akkim Kimya San. ve Tic. A.Ş. ⁽²⁾	42.819	36.252
Ak-Pa ⁽¹⁾	9.846	6.251
Akkök ⁽³⁾	7.030	9.736
Aktek Bilgi İşlem Tekn. San. ve Tic. A.Ş. ⁽²⁾	6.148	7.009
Dinkal Sigorta Acenteliği A.Ş. ⁽²⁾	3.055	2.386
Ak Havacılık ve Ulaştırma Hizmetleri A.Ş. ⁽²⁾	2.106	1.033
Ak-Han Bakım Yönt. Serv. Hizm. Güven. Malz. A.Ş. ⁽²⁾	1.061	603
Ak-Al Gayrimenkul Geliştirme Ve Tekstil Sanayii A.Ş. ⁽²⁾	-	754
Diğer	167	637
Toplam	72.232	64.661

İlişkili taraflardan yapılan alışlar elyaf, enerji ve kimyevi madde, hizmet alımları, danışmanlık, komisyon ve kira giderlerinden oluşmaktadır.

- (1) Akkök bağlı ortaklığı ve Şirket'in finansal yatırımı
(2) Akkök bağlı ortaklığı
(3) Şirket'in hissedarı
(4) Akkök müşterek yönetime tabi ortaklığı
(5) Şirket'in müşterek yönetime tabi ortaklığının bağlı ortaklığı

Şirket üst düzey kadrosunu, yürütme kurulu ve yönetim kurulu üyeleri olarak belirlemiştir, 31 Aralık 2012 ve 2011 tarihlerinde sona eren dönemler itibarıyla üst düzey yöneticilere sağlanan faydalar aşağıdaki gibidir:

	31 Aralık 2012	31 Aralık 2011
Maaşlar ve çalışanlara sağlanan diğer kısa vadeli haklar	3.704	4.490
Kıdem tazminatı karşılık gideri	(26)	27
Çalışma dönemi sonrası sağlanan faydalar	-	-
Diğer uzun vadeli faydalar	-	-
Hisse bazlı ödemeler	-	-
Toplam	3.678	3.194

31 Aralık 2012 ve 2011 tarihlerinde sona eren dönemler itibarıyla yönetim kuruluna sağlanan faydalar aşağıdaki gibidir:

	31 Aralık 2012	31 Aralık 2011
Maaşlar ve çalışanlara sağlanan diğer kısa vadeli haklar	2.828	2.559
Kıdem tazminatı karşılık gideri	10	11
Çalışma dönemi sonrası sağlanan faydalar	-	-
Diğer uzun vadeli faydalar	-	-
Hisse bazlı ödemeler	-	-
Toplam	2.838	2.570

AKSA AKRİLİK KİMYA SANAYİİ A.Ş.

31 ARALIK 2012 TARİHİNDE SONA EREN YILA AİT KONSOLİDE FİNANSAL TABLOLARA İLİŞKİN AÇIKLAYICI NOTLAR

(Tutarlar aksi belirtilmedikçe bin Türk Lirası ("TL") cinsinden ifade edilmiştir.)

NOT 27 -FİNANSAL ARAÇLARDAN KAYNAKLANAN RİSKLERİN NİTELİĞİ VE DÜZEYİ

Risk yönetimi amaçları ve prensipleri

Grup'un en önemli finansal araçları, nakit ve nakit benzerleri, ticari alacaklar ve finansal borçlardır. Bu finansal araçların en önemli amacı Grup operasyonları için finansman kaynağı sağlamaktır. Grup ayrıca doğrudan faaliyetlerinden oluşan ticari borçlar ve ticari alacaklar gibi çeşitli finansal araçlara da sahiptir. Grup'un finansal araçlarından kaynaklanan en önemli riskleri, likidite riski, kur riski ve kredi riskidir. Grup yönetimi aşağıda özetlenen risklerin her birini incelemekte ve aşağıda belirtilen politikaları geliştirmektedir.

Kredi riski

Kredi riski, karşılıklı ilişki içinde olan taraflardan birinin bir finansal araca ilişkin olarak yükümlülüğünü yerine getirememesi sonucu diğer tarafın finansal açıdan zarara uğraması riskidir. Grup, kredi riskini belli taraflarla yapılan işlemleri sınırlandırarak ve ilişkide bulunduğu tarafların güvenilirliğini sürekli değerlendirerek yönetmeye çalışmaktadır. Grup prosedürleri uyarınca kredili çalışmak isteyen tüm müşteriler kredi inceleme aşamalarından geçirilmekte ve gerekli teminatlar alınmaktadır. Alınan teminatlar ağırlıklı olarak ipotek, bankalar tarafından sağlanan Doğrudan Borçlandırma Sistemi, teminat mektupları ve teminat çek ve senetlerinden oluşmaktadır. Grup düzenli olarak ipoteklerin teminat değerlerinin değerlendirmesini yapmaktadır. Ayrıca alacaklar sürekli incelenerek Grup'un şüpheli kredi/alacak riski minimize edilmektedir. Ticari alacaklar, Grup yönetimince geçmiş tecrübeler ve cari ekonomik durum göz önüne alınarak değerlendirilmekte ve uygun miktarda şüpheli alacak karşılığı ayrıldıktan sonra bilançoda net olarak gösterilmektedir (Not 7).

Ticari alacaklar için yaşlandırma analizi

Vadesi geçen ancak karşılık ayrılmamış olan alacakların yaşlandırması aşağıdaki gibidir:

31 Aralık 2012	Ticari alacaklar
Vadesi üzerinden 1-30 gün geçmiş	10.141
Vadesi üzerinden 1-3 ay geçmiş	4.850
Vadesi üzerinden 3-12 ay geçmiş	5.381
Vadesi üzerinden 12 aydan fazla geçmiş	17
Toplam (*)	20.389
Teminat ile güvence altına alınmış kısmı	18.843

(*) Vadesi geçen ancak karşılık ayrılmamış olan alacakların 14.737 TL tutarındaki kısmı bilanço tarihinden bu mali tabloların yayımlandığı tarihe kadar geçen süre içerisinde tahsil edilmiştir.

31 Aralık 2011	Ticari alacaklar
Vadesi üzerinden 1-30 gün geçmiş	12.690
Vadesi üzerinden 1-3 ay geçmiş	10.963
Vadesi üzerinden 3-12 ay geçmiş	2.201
Vadesi üzerinden 12 aydan fazla geçmiş	131
Toplam	25.985
Teminat ile güvence altına alınmış kısmı	21.530

AKSA AKRİLİK KİMYA SANAYİİ A.Ş.

31 ARALIK 2012 TARİHİNDE SONA EREN YILA AİT KONSOLİDE FİNANSAL TABLOLARA İLİŞKİN AÇIKLAYICI NOTLAR

(Tutarlar aksi belirtilmedikçe bin Türk Lirası ("TL") cinsinden ifade edilmiştir.)

Grup'un 31 Aralık 2012 tarihi itibarıyla finansal araç türleri itibarıyla maruz kaldığı kredi riskleri aşağıda belirtilmiştir:

31 Aralık 2012 Raporlama tarihi itibarıyla	Ticari alacaklar		Diğer alacaklar		Bankalardaki mevduat	
	İlişkili taraf	Diğer	İlişkili taraf	Diğer	İlişkili taraf	Diğer
maruz kalan azami kredi riski	139.091	183.873	-	24	-	138.778
- Azami riskin teminat ile güvence altına alınmış kısmı (*)	123.036	164.852	-	-	-	-
Vadesi geçmemiş/değer düşüklüğüne uğramamış finansal varlıkların net defter değeri	128.720	173.855	-	24	-	138.778
Koşulları yeniden görüşülmüş bulunan, aksi takdirde Vadesi geçmiş veya değer düşüklüğüne uğramış sayılacak finansal varlıkların net defter değeri (**)	-	5.009	-	-	-	-
Vadesi geçmiş ancak değer düşüklüğüne uğramamış varlıkların net defter değeri	10.371	10.018	-	-	-	-
- Teminat ile güvence altına alınmış kısmı	10.040	8.803	-	-	-	-
Değer düşüklüğüne uğrayan varlıkların net defter değerleri	-	2.000	-	-	-	-
- Vadesi geçmiş (brüt defter değeri)	-	42.248	-	-	-	-
- Değer düşüklüğü (-)/(Not B)	-	(40.248)	-	-	-	-
- Teminat ile güvence altına alınmış kısmı	-	2.000	-	-	-	-

(*) İlişkili taraflardan alınan teminatlar Ak-Pânın yurtdışı müşterilerinden olan alacakları ile ilgilidir.

(**) 31 Aralık 2012 tarihi itibarıyla koşulları yeniden görüşülerek yapılandırılmış alacakların 448 TL'lik kısmı bilanço tarihinden bu mali tabloların yayımlandığı tarihe kadar geçen süre içerisinde tahsil edilmiştir ve söz konusu alacaklarla ilgili 4.945 TL tutarında teminat mevcuttur.

AKSA AKRİLİK KİMYA SANAYİİ A.Ş. 31 ARALIK 2012 TARİHİNDE SONA EREN YILA AİT KONSOLİDE FİNANSAL TABLOLARA İLİŞKİN AÇIKLAYICI NOTLAR

(Tutarlar aksi belirtilmedikçe bin Türk Lirası ("TL") cinsinden ifade edilmiştir.)

Grup'un 31 Aralık 2011 tarihi itibarıyla finansal araç türleri itibarıyla maruz kaldığı kredi riskleri aşağıda belirtilmiştir:

31 Aralık 2011	Ticari alacaklar		Diğer alacaklar		Bankalardaki mevduat	
	İlişkili taraf	Diğer	İlişkili taraf	Diğer	İlişkili taraf	Diğer
Raporlama tarihi itibarıyla maruz kalınan azami kredi riski	134.832	267.538	-	30	-	83.666
- Azami riskin teminat ile güvence altına alınmış kısmı	119.520	229.130	-	-	-	-
Vadesi geçmemiş/değer düşüklüğüne uğramamış finansal varlıkların net defter değeri	128.577	247.809	-	30	-	83.666
Koşulları yeniden görüşülmüş bulunan, aksi takdirde Vadesi geçmiş veya değer düşüklüğüne uğramış sayılacak finansal varlıkların net defter değeri	-	13.656	-	-	-	-
Vadesi geçmiş ancak değer düşüklüğüne uğramamış varlıkların net defter değeri	6.256	19.729	-	-	-	-
- Teminat ile güvence altına alınmış kısmı	5.706	15.824	-	-	-	-
Değer düşüklüğüne uğrayan varlıkların net defter değerleri	-	2.000	-	-	-	-
- Vadesi geçmiş (brüt defter değeri)	-	42.236	-	-	-	-
- Değer düşüklüğü (-) (Not 8)	-	(40.236)	-	-	-	-
- Teminat ile güvence altına alınmış kısmı	-	2.000	-	-	-	-

AKSA AKRİLİK KİMYA SANAYİİ A.Ş.

31 ARALIK 2012 TARİHİNDE SONA EREN YILA AİT KONSOLİDE FİNANSAL TABLOLARA İLİŞKİN AÇIKLAYICI NOTLAR

(Tutarlar aksi belirtilmedikçe bin Türk Lirası (“TL”) cinsinden ifade edilmiştir.)

Kur riski

Grup, döviz cinsinden borçlu veya alacaklı bulunulan meblağların Türk Lirası'na çevrilmesinden dolayı kur değişimlerinden doğan döviz kuru riskine maruz kalmaktadır. Söz konusu döviz kuru riski, döviz pozisyonunun analiz edilmesi ile takip edilmektedir. Yabancı para cinsinden gösterilen varlıklar ve yükümlülükler Grup'un kur riskine maruz kalmasına neden olmaktadır.

Grup'un Türk Lirası cinsinden ifade edilmiş döviz pozisyonu tablosu aşağıdaki gibidir:

	31 Aralık 2012	31 Aralık 2011
Varlıklar	394.025	435.426
Yükümlülükler	(497.464)	(723.383)
Net bilanço pozisyonu	(103.439)	(287.957)

31 Aralık 2012 ve 31 Aralık 2011 tarihleri itibarıyla döviz pozisyonu tablosu aşağıdaki gibidir:

	31 Aralık 2012			
	ABD Doları pozisyonu	Avro pozisyonu	Diğer yabancı para pozisyonu	Toplam
Varlıklar:				
Nakit ve nakit benzerleri	79.541	11.246	2.406	93.193
Ticari alacaklar	274.845	25.035	-	299.880
Diğer varlıklar	43	68	841	952
Toplam varlıklar	354.429	36.349	3.247	394.025
Yükümlülükler:				
Finansal borçlar	285.938	-	-	285.938
Ticari borçlar	209.589	1.228	-	210.817
Diğer yükümlülükler	-	-	709	709
Toplam yükümlülükler	495.527	1.228	709	497.464
Yabancı para net pozisyonu	(141.098)	35.121	2.538	(103.439)

AKSA AKRİLİK KİMYA SANAYİİ A.Ş. 31 ARALIK 2012 TARİHİNDE SONA EREN YILA AİT KONSOLİDE FİNANSAL TABLOLARA İLİŞKİN AÇIKLAYICI NOTLAR

(Tutarlar aksi belirtilmedikçe bin Türk Lirası ("TL") cinsinden ifade edilmiştir.)

31 Aralık 2011

	ABD Doları pozisyonu	Avro pozisyonu	Diğer yabancı para pozisyonu	Toplam
Varlıklar:				
Nakit ve nakit benzerleri	57.526	1.233	1.133	59.892
Ticari alacaklar	335.236	39.329	57	374.622
Diğer varlıklar	43	23	846	912
Toplam varlıklar	392.805	40.585	2.036	435.426
Yükümlülükler:				
Finansal borçlar	493.189	-	-	493.189
Ticari borçlar	226.065	2.400	1.528	229.993
Diğer yükümlülükler	-	52	149	201
Toplam yükümlülükler	719.254	2.452	1.677	723.383
Yabancı para net pozisyonu	(326.449)	38.133	359	(287.957)

Aşağıdaki tabloda 31 Aralık 2012 ve 31 Aralık 2011 tarihleri itibariyle Grup'un bilançosundaki net döviz pozisyonunun döviz kurlarındaki değişimlerle ulaşacağı durumlar özetlenmiştir:

31 Aralık 2012	Yabancı paranın değer kazanması	Yabancı paranın değer kaybetmesi
ABD Doları'nın TL karşısında % 10 değişmesi halinde		
ABD Doları net varlık/(yükümlülüğü)	(14.110)	14.110
ABD Doları riskten korunan kısım	-	-
ABD Doları net etki	(14.110)	14.110
Avro'nun TL karşısında %10 değişmesi halinde		
Avro net varlık/(yükümlülüğü)	3.512	(3.512)
Avro riskten korunan kısım	-	-
Avro net etki	3.512	(3.512)

AKSA AKRİLİK KİMYA SANAYİİ A.Ş.

31 ARALIK 2012 TARİHİNDE SONA EREN YILA AİT KONSOLİDE FİNANSAL TABLOLARA İLİŞKİN AÇIKLAYICI NOTLAR

(Tutarlar aksi belirtilmedikçe bin Türk Lirası (“TL”) cinsinden ifade edilmiştir.)

31 Aralık 2011	Yabancı paranın değer kazanması	Yabancı paranın değer kaybetmesi
ABD Doları'nın TL karşısında % 10 değişmesi halinde		
ABD Doları net varlık/(yükümlülüğü)	(32.645)	32.645
ABD Doları riskten korunulan kısım	-	-
ABD Doları net etki	(32.645)	32.645
Avro'nun TL karşısında %10 değişmesi halinde		
Avro net varlık/(yükümlülüğü)	3.813	(3.813)
Avro riskten korunulan kısım	-	-
Avro net etki	3.813	(3.813)

Faiz riski

Grup'un finansal yükümlülükleri, Grup'u kullanmış olduğu değişken faizli krediler nedeniyle faiz riskine maruz bırakmaktadır. Değişken faizli finansal yükümlülüklerin 31 Aralık 2012 tarihi itibarıyla mevcut bilanço pozisyonuna göre, faiz oranlarında %1'lik bir düşüş/yükseliş olması ve diğer tüm değişkenlerin sabit tutulması durumunda; vergi öncesi kâr 260 TL değerinde artacak/azalacak (31 Aralık 2011: 31 TL), yapılmakta olan yatırımlar üzerinde aktifleşen finansman maliyeti değişmeyecektir (31 Aralık 2011:474 TL).

	31 Aralık 2012	31 Aralık 2011
Sabit faizli finansal araçlar		
Finansal varlıklar		
Nakit ve nakit benzerleri (Not 4) ^(*)	116.024	60.854
Finansal borçlar		
ABD Doları krediler (değişken olup swap antlaşması nedeniyle)	237.440	204.974
Değişken faizli finansal araçlar		
Finansal varlıklar		
Nakit ve nakit benzerleri (Not 4) ^(*)	-	-
Finansal borçlar		
ABD Doları krediler	62.083	288.257

^(*) Nakit ve nakit benzerleri vadesi üç aydan kısa vadeli banka mevduatlarından oluşmaktadır.

AKSA AKRİLİK KİMYA SANAYİİ A.Ş. 31 ARALIK 2012 TARİHİNDE SONA EREN YILA AİT KONSOLİDE FİNANSAL TABLOLARA İLİŞKİN AÇIKLAYICI NOTLAR

(Tutarlar aksi belirtilmedikçe bin Türk Lirası ("TL") cinsinden ifade edilmiştir.)

Likidite riski

Likidite riski bir şirketin fonlama ihtiyaçlarını karşılayamama riskidir. Likidite riski güvenilir kredi kuruluşlarının vermiş olduğu kredilerin de desteğiyle nakit girişleri ve çıkışlarının dengelenmesiyle düşürülmektedir.

Finansal varlık ve yükümlülüklerin vadelerine göre kırılımı bilanço tarihinden vade tarihine kadar geçen süre dikkate alınarak gösterilmiştir. Belirli bir vadesi olmayan finansal varlık ve yükümlülükler bir yıldan uzun vadeli olarak sınıflandırılmıştır.

31 Aralık 2012:

Beklenen (veya sözleşme uyanınca vadeler)	Defter değeri	Sözleşme uyanınca nakit çıkışlar toplamı	3 aydan kısa	3-12 ay arası	1-5 yıl arası	5 yıl ve üzeri
Türev olmayan finansal yükümlülükler						
Finansal borçlar	299.523	313.576	135.031	37.328	90.347	50.870
Ticari borçlar	215.793	216.884	166.823	50.061	-	-
İlişkili taraflara borçlar	28.674	28.747	27.399	1.348	-	-
	543.990	559.207	329.253	88.737	90.347	50.870
Türev finansal yükümlülükler						
Türev nakit çıkışları	1.723	2.125	193	922	1.010	-

31 Aralık 2011:

Beklenen (veya sözleşme uyanınca vadeler)	Defter değeri	Sözleşme uyanınca nakit çıkışlar toplamı	3 aydan kısa	3-12 ay arası	1-5 yıl arası	5 yıl ve üzeri
Türev olmayan finansal yükümlülükler						
Finansal borçlar	493.231	557.115	2.335	183.621	229.764	141.395
Ticari borçlar	226.135	228.040	147.965	80.075	-	-
İlişkili taraflara borçlar	26.628	26.685	25.447	1.238	-	-
	745.994	811.840	175.747	264.934	229.764	141.395
Türev finansal yükümlülükler						
Türev nakit çıkışları	4.175	4.288	311	1.954	2.023	-

AKSA AKRİLİK KİMYA SANAYİİ A.Ş.

31 ARALIK 2012 TARİHİNDE SONA EREN YILA AİT KONSOLİDE FİNANSAL TABLOLARA İLİŞKİN AÇIKLAYICI NOTLAR

(Tutarlar aksi belirtilmedikçe bin Türk Lirası (“TL”) cinsinden ifade edilmiştir.)

İthalat ve ihracat bilgileri:

Grup'un 31 Aralık 2012 ve 2011 tarihlerinde sona eren yıllar itibariyle ihracat ve ithalat bilgileri aşağıdaki gibidir:

İhracat

	31 Aralık 2012	31 Aralık 2011
ABD Doları	352.921	334.244
Avro	219.452	134.305
Diğer	17.995	41
Toplam	590.368	468.590

İthalat

	31 Aralık 2012	31 Aralık 2011
ABD Doları	776.429	632.741
Avro	39.031	45.454
Diğer	786	920
Toplam	816.246	679.115

Sermaye yönetimi politikası

Sermayeyi yönetirken Grup'un hedefleri, ortaklarına getiri ve fayda sağlamak ile sermaye maliyetini azaltmak amacıyla en uygun sermaye yapısıyla Şirket'in faaliyetlerinin devamını sağlayabilmektir.

Sermaye yapısını korumak veya yeniden düzenlemek için Grup ortaklara ödenen temettü tutarını değiştirebilir, sermayeyi hissedarlara iade edebilir, yeni hisseler çıkarabilir ve borçlanmayı azaltmak için varlıklarını satabilir.

Grup sermayeyi borç/sermaye oranını kullanarak izler. Bu oran net borcun toplam sermayeye bölünmesiyle bulunur. Net borç, nakit ve nakit benzeri değerlerin toplam borç tutarından (bilançoda gösterildiği gibi finansal borçları, ticari borçları ve ilişkili taraflara borçları içerir) düşülmesiyle hesaplanır. Toplam sermaye, bilançoda gösterildiği gibi özsermaye ile net borcun toplanmasıyla hesaplanır.

AKSA AKRİLİK KİMYA SANAYİİ A.Ş. 31 ARALIK 2012 TARİHİNDE SONA EREN YILA AİT KONSOLİDE FİNANSAL TABLOLARA İLİŞKİN AÇIKLAYICI NOTLAR (Tutarlar aksi belirtilmedikçe bin Türk Lirası ("TL") cinsinden ifade edilmiştir.)

Grup'un borç/sermaye oranları aşağıdaki gibidir:

	31 Aralık 2012	31 Aralık 2011
Toplam borçlar	543.990	745.994
Eksi: Nakit ve nakit benzerleri (Not 4)	(141.472)	(85.106)
Net borç	402.518	660.888
Toplam özsermaye	970.920	850.947
Toplam sermaye	1.373.438	1.511.835
Borç/sermaye oranı	29%	44%

NOT 28 - FİNANSAL ARAÇLAR

Finansal araçların makul değeri

Makul değer, bir finansal enstrümanın zorunlu bir satış veya tasfiye işlemi dışında gönüllü taraflar arasındaki bir cari işlemde, el değiştirebileceği tutar olup, eğer varsa kote edilen bir piyasa fiyatı ile en iyi şekilde belirlenir.

Grup, finansal araçların tahmini makul değerlerini, halihazırda mevcut piyasa bilgileri ve uygun değerlendirme yöntemlerini kullanarak belirlemiştir. Ancak piyasa bilgilerini değerlendirip gerçek değerleri tahmin edebilmek yorum ve muhakeme gerektirmektedir. Sonuç olarak burada sunulan tahminler, her zaman, Grup'un cari bir piyasa işleminde elde edebileceği değerlerin göstergesi olmayabilir.

Finansal araçların makul değerinin tahmini için kullanılan yöntem ve varsayımlar aşağıdaki gibidir:

Parasal varlıklar

Yabancı para cinsinden bakiyeler dönem sonunda yürürlükteki döviz alış kurları kullanılarak Türk Lirası'na çevrilmiştir. Bu bakiyelerin kayıtlı değere yakın olduğu öngörülmektedir.

Nakit ve nakit benzeri değerlerin de dahil olduğu belirli finansal varlıklar maliyet değerleri ile taşınırlar ve kısa vadeli olmaları sebebiyle kayıtlı değerlerinin yaklaşık olarak makul değerlerine eşit olduğu öngörülmektedir.

Ticari alacakların kayıtlı değerlerinin, ilgili şüpheli alacak karşılıklarıyla beraber makul değeri yansıttığı öngörülmektedir.

AKSA AKRİLİK KİMYA SANAYİİ A.Ş.

31 ARALIK 2012 TARİHİNDE SONA EREN YILA AİT KONSOLİDE FİNANSAL TABLOLARA İLİŞKİN AÇIKLAYICI NOTLAR

(Tutarlar aksi belirtilmedikçe bin Türk Lirası ("TL") cinsinden ifade edilmiştir.)

Parasal yükümlülükler

Kısa vadeli olmaları sebebiyle banka kredileri ve diğer parasal borçların kayıtlı değerlerinin makul değerlerine yaklaştığı varsayılmaktadır.

Uzun vadeli döviz kredileri genellikle değişken faizli olduğundan makul değerleri kayıtlı değerlerine yakın olmaktadır. Uzun vadeli banka kredileri ilgili notlarda açıklanmak üzere saptanan gerçeğe uygun değerleri, sözleşmenin öngördüğü nakit akımlarının cari piyasa faiz oranı ile iskonto edilmiş değeridir (Not 7).

Gerçeğe uygun değer tahmini:

1 Ocak 2010 tarihinden itibaren geçerli olmak üzere Grup, bilançoda gerçeğe uygun değer üzerinden ölçülen finansal araçlar için UFRS 7'deki değişikliği uygulamıştır. Bu değişiklik, gerçeğe uygun değer hesaplamalarının aşağıdaki hesaplama hiyerarşisinde belirtilen aşamalar baz alınarak açıklanmıştır:

Seviye 1: Belirli varlık ve yükümlülükler için aktif piyasalardaki kote edilmiş fiyatlar.

Seviye 2: Seviye 1 içinde yer alan kote edilmiş fiyatlardan başka varlık veya yükümlülükler için direkt veya dolaylı gözlenebilir girdiler.

Seviye 3: Gözlenebilir bir piyasa verisi baz alınarak belirlenemeyen varlık ve yükümlülükler için girdiler.

31 Aralık 2012

	Seviye 1	Seviye 2	Seviye 3
Riskten korunma amaçlı türev finansal yükümlülükler	-	1.723	-
Toplam yükümlülükler	-	1.723	-

31 Aralık 2011

	Seviye 1	Seviye 2	Seviye 3
Riskten korunma amaçlı türev finansal yükümlülükler	-	4.175	-
Toplam yükümlülükler	-	4.175	-

Aktif piyasalarda ticareti yapılmayan finansal araçların gerçeğe uygun değeri, değerlendirme tekniklerinin kullanılması yoluyla belirlenir. Bu belirleme teknikleri, en az şirketin spesifik tahminleri kadar güvenilir ve mevcut olduğu durumlarda gözlenebilir piyasa verilerinin maksimum düzeyde kullanımını sağlar. Eğer bir finansal aracın gerçeğe uygun değeri açısından gereken tüm önemli girdiler gözlenebilir durumdaysa, bu araç seviye 2 kapsamındadır.

AKSA AKRİLİK KİMYA SANAYİİ A.Ş.

31 ARALIK 2012 TARİHİNDE SONA EREN YILA AİT KONSOLİDE FİNANSAL TABLOLARA İLİŞKİN AÇIKLAYICI NOTLAR

(Tutarlar aksi belirtilmedikçe bin Türk Lirası ("TL") cinsinden ifade edilmiştir.)

NOT 29 - BİLANÇO TARİHİNDEN SONRAKİ OLAYLAR

Şirket'in Yalova'da yer alan fabrikasının mamul ambar bölümünde 27 Ocak 2013 tarihinde yangın çıkmış, söz konusu yangına kısa sürede Şirket teknik ekipleri, çevre il ve ilçelerin itfaiye ekipleriyle beraber müdahale etmiştir. Yangın sonucunda mamul ambar binası, bir kısım kesim ve paketleme ekipmanı ile o esnada mamul ambarda bulunan nihai mamul stokları hasar görmüştür. Söz konusu hasar gören varlıklarla ilgili sigorta poliçeleri vasıtasıyla taslak bir hasar tazmin talebi oluşturulmuştur. Sigorta poliçelerine taraf olan sigorta şirketleri tarafından ilk etapta 5 milyon ABD Doları tutarında avans tazminat ödemesi gerçekleşmiştir. Bu mali tabloların açıklanma tarihi itibarıyla henüz nihai ekspertiz çalışmaları ve tazminat dosyası hazırlanmamış olup zarara uğrayan varlıkların defter değerleri tazminat talebinin altında kalmaktadır.

Şirket'in müşterek yönetimine tabi ortaklığı DowAksa Holding ile, The Dow Chemical Company, Holding Company Composite ve Rusnano arasında, 25 Ocak 2013 tarihinde Rusya'da yerleşik olan Prepreg-ACM and Nanotechnology Center of Composite şirketlerine DowAksa tarafından yatırım yapılması ihtimalinin değerlendirilmesi çalışmaları kapsamında niyet mektubu (memorandum of intention) imzalanmıştır. Taraflar söz konusu yatırımın gerçekleştirilmesi ihtimali çerçevesinde, havacılık, inşaat, enerji, petrol, gaz ve taşımacılık alanlarındaki fırsatların ve Rusya pazarı ile ve küresel pazardaki talebin değerlendirilmesi çalışmalarını sürdürecektir.

AKSA AKRİLİK KİMYA SANAYİİ A.Ş.

Miralay Şefik Bey Sokak No: 15 Ak Han

Gümüşsuyu 34437 İstanbul/Türkiye

Tel: 0 212 251 45 00 Faks: 0 212 251 45 07

www.aksa.com.tr