

AKSA 2011 FAALİYET RAPORU

İşimizi seviyoruz...



Akrilik elyaf üretiminde

bir dünya markası olan Aksa,

ana iş alanına odaklanarak kapasite kullanımını

artırmaya ve kârlılığını büyütmeye

devam ediyor.

İÇİNDEKİLER

02 Olağan Genel Kurul Gündemi **04** Temel Göstergeler **08** 2011'in Başlıca Gelişmeleri **10** Kısaca Aksa **18** Kısaca Akkök
20 Yönetim Kurulu Başkanı'nın Mesajı **24** Yatırımcı İlişkileri ve Kâr Dağıtım Politikası **26** 2011 Yılı Faaliyetleri **32** Sürdürülebilirlik
Faaliyetleri **50** Kurumsal Yönetim **54** Kurumsal Yönetim İlkeleri Uyum Raporu **65** Kâr Dağıtım Önerisi **66** Denetçiler Raporu
67 Konsolide Finansal Tablolar ve Bağımsız Denetçi Raporu



OLAĞAN GENEL KURUL GÜNDEMİ

Aksa Akrilik Kimya Sanayi Anonim Şirketi'nin 24.05.2012 Tarihinde Yapılacak 2011 Yılına Ait Olağan Genel Kurul Toplantısına Ait

Gündem

1. Açılış ve Genel Kurul Başkanlık Divanı'nın seçimi,
2. Genel Kurul toplantı tutanağının imzalanması hususunda Başkanlık Divanı'na yetki verilmesi,
3. 2011 yılına ait Yönetim Kurulu Faaliyet Raporu, Denetçiler Kurulu Raporu ve Bağımsız Denetçi Raporu'nun okunması, müzakeresi ve tümünün ayrı ayrı onaya sunulması,
4. Bilanço ve gelir tablosu ile Yönetim Kurulu tarafından hazırlanan kâr dağıtım teklifinin okunması, müzakeresi ve tümünün ayrı ayrı onaya sunulması,
5. Şirket'in 2011 yılı faaliyetlerinden dolayı Yönetim Kurulu Üyeleri'nin ayrı ayrı ibra edilmeleri,
6. Şirket'in 2011 yılı faaliyetlerinden dolayı denetçilerin ayrı ayrı ibra edilmeleri,
7. Enerji Piyasası Düzenleme Kurulu, Sermaye Piyasası Kurulu ile T.C. Gümrük ve Ticaret Bakanlığı'ndan gerekli izinlerin alınması kaydıyla, Şirket Ana Sözleşmesi'nin "Şirket'in Unvanı" başlıklı 2. maddesinin, "Maksat ve Mevzuu" başlıklı 3. maddesinin, "Müddet" başlıklı 5. maddesinin, "Sermaye" başlıklı 6. maddesinin, "İdare Meclisi" başlıklı 7. maddesinin, "İdare Meclisi'ne Müttaallik Hükümler" başlıklı 8. maddesinin, "İdare Meclisi'nin Yetkileri" başlıklı 9. maddesinin, "Şirket'in İlzamı" başlıklı 10. maddesinin, "Murakıplar" başlıklı 11. maddesinin, "Murakıpların Vazife ve Salahiyetleri" başlıklı 12. maddesinin, "Umumi Heyet" başlıklı 13. maddesinin, "Toplantı Yeri" başlıklı 14. maddesinin, "Nisap" başlıklı 15. maddesinin, "Komiser Bulunması" başlıklı 16. maddesinin, "Rey Hakkı" başlıklı 17. maddesinin, "Vekâleten Temsil" başlıklı 18. maddesinin, "Reylerin Kullanma Şekli" başlıklı 19. maddesinin, "Ana Sözleşme Değişikliği" başlıklı 20. maddesinin, "İlanlar" başlıklı 21. maddesinin; "Bakanlığa Verilecek Suretler" başlıklı 22. maddesinin, "Tahvil Ve Kâr/Zarar Ortaklığı Belgesi İhracı" başlıklı 23. maddesinin, "Senelik Hesaplar" başlıklı 24. maddesinin, "Kârın Tevzii ve Yedek Akçeler" başlıklı 25. maddesinin, "Fesih ve İnfisah" başlıklı 26. maddesinin, "Bakanlığa Gönderilecek Esas Mukaveleler" başlıklı 27. maddesinin, "Kanun Hükümler" başlıklı 28. maddesinin, "Müteferrik Hükümler" başlıklı 29. maddesinin, "Hisse Senetlerinin Devri" başlıklı 30. maddesinin, "Birleşme Hükümleri" başlıklı 31. maddesinin değiştirilmesi ve işbu Yönetim Kurulu kararına ekli bulunan tadil metni uyarınca tadil edilmesi hususunun onaylanması,
8. Yönetim Kurulu üye sayısının ve görev sürelerinin belirlenmesi, belirlenen üye sayısına göre seçim yapılması, Bağımsız Yönetim Kurulu Üyeleri'nin seçilmesi ve Yönetim Kurulu Üyeleri ile Bağımsız Yönetim Kurulu Üyeleri'nin ücretlerinin belirlenmesi,
9. Denetçilerin seçilmesi ve ücretlerinin tespiti,
10. Yönetim hakimiyetini elinde bulunduran pay sahiplerine, Yönetim Kurulu Üyeleri'ne, üst düzey yöneticilerine ve ikinci dereceye kadar kan ve sıhrî yakınlarına; Şirket veya bağlı ortaklıkları ile çıkar çatışmasına neden olabilecek nitelikte işlem yapabilmeleri, rekabet edebilmeleri, Şirket'in konusuna giren işleri, bizzat veya başkaları adına yapmaları ve bu nevi işleri yapan şirketlerde ortak olabilmeleri ve diğer işlemleri yapabilmeleri hususlarında Sermaye Piyasası Kurumu'nun Kurumsal Yönetim İlkeleri gereğince ve Yönetim Kurulu Üyeleri'ne ayrıca Türk Ticaret Kanunu'nun 334. ve 335. maddeleri uyarınca izin verilmesi ve yıl içerisinde bu kapsamda gerçekleştirilen işlemler hakkında Genel Kurul'a bilgi verilmesi,
11. Kurumsal Yönetim İlkeleri gereğince Yönetim Kurulu Üyeleri ile üst düzey yöneticilere ait "Ücretlendirme Politikası" hakkında bilgi verilmesi,
12. Sermaye Piyasası Kurulu tarafından yayımlanan "Sermaye Piyasasında Bağımsız Denetim Standartları Hakkında Tebliğ" uyarınca Yönetim Kurulu tarafından yapılan Bağımsız Denetçi Kuruluşu seçiminin onaylanması,
13. 2011 yılında Şirket'in üçüncü kişiler lehine verdiği teminat, rehin, ipotek ve kefaletler ile Şirket'in elde etmiş olduğu gelir veya menfaatler hakkında pay sahiplerine bilgi verilmesi,
14. Sermaye Piyasası mevzuatı gereğince Şirket'çe 2011 yılında yapılan bağış ve yardımlar ile Seri: IV, No: 41 sayılı "Sermaye Piyasası Kanunu'na Tabi Olan Anonim Ortaklıkların Uyacakları Esaslar Hakkında Tebliğ" hükümleri uyarınca alınan değerlendirme raporları çerçevesinde gerçekleştirilen ilişkili taraf işlemleri ile ilgili olarak pay sahiplerine bilgi verilmesi.
15. Dilekler ve kapanış.



TEMEL GÖSTERGELER

Üretimde yüksek başarıyla gelen
güçlü finansal sonuçlar...

BAŞLICA FİNANSAL GÖSTERGELER

Solo Bilanço Özeti

	Yeniden düzenlenmiş		
BİN ABD DOLARI	31.12.09	31.12.10	31.12.11
VARLIKLAR	808.967	836.241	869.150
Dönen Varlıklar	390.652	388.061	398.447
Nakit ve Nakit Benzerleri	64.003	36.832	41.015
Ticari Alacaklar	218.251	211.656	211.021
Stoklar	73.592	88.627	99.152
Diğer Dönen Varlıklar	34.806	50.946	47.259
Duran Varlıklar	418.315	448.180	470.703
Ticari Alacaklar	7.792	6.179	568
Finansal Yatırımlar	18.024	17.554	14.367
Maddi Duran Varlıklar	353.984	416.635	436.586
Maddi Olmayan Duran Varlıklar	4.393	3.344	10.912
Diğer Duran Varlıklar	34.122	4.468	8.270
YÜKÜMLÜLÜKLER	808.967	836.241	869.150
Kısa Vadeli Yükümlülükler	209.146	227.169	231.595
Finansal Borçlar	87.856	85.478	91.579
Ticari Borçlar	109.854	134.669	136.832
Dönem Karı Vergi Yükümlülükleri	348	2.011	0
Diğer Kısa Vadeli Yükümlülükler	11.088	5.011	3.184
Uzun Vadeli Yükümlülükler	121.144	117.948	194.050
Finansal Borçlar	91.253	90.108	169.541
Ticari Borçlar	1.697	0	0
Türev Finansal Araçlar	2.515	3.234	2.210
Çalışanlara Sağlanan Faydalara İlişkin Karşılıklar	6.306	7.218	6.546
Ertelenmiş Vergi Yükümlülüğü	9.478	8.679	8.992
Diğer Uzun Vadeli Yükümlülükler	9.895	8.709	6.761
ÖZSERMAYE	478.677	491.124	443.505

YATIRIMLAR (Bin ABD Doları)

2011	159.091
2010	95.847
2009	97.939

NET SATIŞLAR (Bin ABD Doları)

2011	977.944
2010	851.029
2009	556.747

DEĞİŞİM (%)

2011	15
2010	53

NET KÂR (Bin ABD Doları)

2011	56.584
2010	37.217
2009	26.413

DEĞİŞİM (%)

2011	52
2010	41

Aksa, 2011 yılında ağırlıklı olarak enerji santrali ve ikinci karbon elyaf üretim hattı için 159 milyon ABD doları yatırım yapmıştır.

Aksa'nın yıllık cirosunda, satış miktarı ve fiyatlarındaki artışın pozitif etkisi görülmektedir.

Aksa, net kârını 2010 yılına göre %52 artırmıştır.

TEMEL GÖSTERGELER

Yüksek verimlilik ve

sürdürülebilir büyümeyle genişleyen ufuklar...

BAŞLICA FİNANSAL GÖSTERGELER

Solo Gelir Tablosu Özeti

Bin ABD Doları	Yeniden Düzenlenmiş		
	31.12.2009	31.12.2010	31.12.2011
Net Satışlar	556.747	851.029	977.944
Faaliyet Kârı	42.918	50.945	82.543
FVAÖK	73.716	84.806	108.093
Net Kâr	26.413	37.217	56.584

Finansal Rasyolar

Bin ABD Doları	Yeniden Düzenlenmiş		
	31.12.2009	31.12.2010	31.12.2011
Cari Oran	1,87	1,71	1,72
Likidite Oranı	1,52	1,32	1,29
FVAÖK Kâr Marjı (%)	13,24	9,97	11,05
Net Kâr Marjı (%)	4,74	4,37	5,79
Aktif Kârlılığı (ROIC) (%)	3,27	4,45	6,51
Sermaye Kârlılığı (ROE) (%)	5,52	7,58	12,76

FVAÖK (Bin ABD Doları)

2011	108.093
------	---------

2010	84.806
------	--------

2009	73.716
------	--------

DEĞİŞİM (%)

2011	27
------	----

2010	15
------	----

KAPASİTE KULLANIM ORANI (%)

2011	93
------	----

2010	86
------	----

2009	85
------	----

DEĞİŞİM (%)

2011	8
------	---

2010	1
------	---

Aksa, FVAÖK olarak 108 milyon ABD dolarına ulaşmış ve sürdürülebilir faaliyet kârı hedefini tutturmuştur.

Aksa 2011 yılını, kapasite kullanım oranında %93 gibi yüksek bir değerle kapatmıştır.

2011'İN BAŞLICA GELİŞMELERİ

Ürün yaratma gücü, güvenilirliği ve

kârlı büyüme ivmesi ile öncü

Aksa ve "The Dow Chemical Company" İşbirliği

Aksa ile "The Dow Chemical Company (NYSE: Dow)" firmasının tamamına sahip olduğu iştiraki Dow Europe Holding B.V. arasında 20 Aralık 2011 tarihinde karbon elyaf ve karbon elyaf esaslı ürünlerin üretimi ve dünya çapında pazarlanması konusunda ortak girişim anlaşması imzalanmıştır. Bu anlaşmayı takiben Aksa'nın karbon elyaf iş kolunun kısmi bölünme suretiyle münferit bir şirket olarak teşkilatlanması, Aksa'nın 28 Aralık 2011 tarihli Olağanüstü Genel Kurulu'nda onaylanmış ve Aksa Karbon Elyaf Sanayi A.Ş. 2 Ocak 2012'de ticaret siciline tescil edilerek münferit bir tüzel kişilik haline gelmiştir. Yeni kurulan Aksa Karbon Elyaf Sanayi A.Ş.'nin %99,99 oranında hisseleri Aksa Akirlik Kimya Sanayii A.Ş.'ye ait olup Dow Europe Holding B.V. ile oluşturulması planlanan %50-%50 oranındaki ortaklık, bu şirket üzerinde gerçekleşecektir.

Söz konusu ortak girişim büyümesini kendi faaliyet gelirleri ve dış finansman yoluyla gelecek nakit akışı ile finanse etmeyi planlamaktadır. Ortak Girişimin üçüncü parti yatırımlarını da kapsayan tüm yatırımının beş yıl içinde 1 milyar ABD dolarına ulaşması ve yaklaşık 1.000 kişiye istihdam sağlaması beklenmektedir. Oluşacak ortak girişim, karbon elyaf ve türevi ürünlerin kullandığı hedef sektörlerle, üretimlerinde maliyet avantajı sağlamlarına ve sunulan entegre çözümler ile rekabet güçlerini artıracak çözümler sunmayı hedeflemektedir.

Aksa'nın Enerjisi Artıyor

Tamamlandığında, 100 MW elektrik ve 350 ton/saat buhar üretecek olan enerji santrali projesinin ilk fazının kısmi geçici kabulü 30 Aralık 2011 tarihinde yapılmıştır. Alternatif yakıtlarla çalışma teknolojisine sahip enerji tesisi yatırımı sayesinde, Aksa üretim maliyetlerinde tasarruf sağlayacaktır.

Fuarlar ve Ar-Ge Çalışmaları

Aksa, Türkiye içinde güçlü bir kompozit sektörünün oluşabilmesi ve gelişebilmesi için ilgili üniversiteler ile Ar-Ge projelerine devam etmektedir. Bunun yanı sıra stratejik işbirlikleri için de görüşmeler sürmektedir. Aksa, Avrupa'nın en büyük kompozit fuarı JEC Paris, Asya'da gerçekleştirilen The China International Composites Industrial Expo ve Singapur'da düzenlenen JEC Asia ile ABD'nin Los Angeles eyaletinde gerçekleşen SAMPE fuarlarına katılmış ve karbon elyaf markası AKSACA ile büyük ilgi toplamıştır.

Yatırımlar

Aksa, 2011 yılında 159 milyon ABD doları tutarında yatırım harcaması yapmıştır. Yatırımlar ağırlıklı olarak enerji santraline ve ikinci karbon elyaf üretim hattına yönelik gerçekleşmiştir. 2011'de karbon elyaf üretim hattında tam kapasiteye ulaşan Aksa, giderek artan talebe karşılık vermek üzere yıl içinde bu hattın kapasitesini 300 ton/yıl artırarak 1.800 ton/yıl kapasiteye çıkarmıştır. 1.700 ton üretim kapasiteli ikinci üretim hattının 2012 yılı Temmuz ayında devreye girmesi planlanmaktadır.

Çevre

Aksa, 2011 yılının son çeyreğinde, toplam yatırım bütçesi 60 milyon ABD doları olan enerji verimliliği, tasarruf ve ürün geliştirme projelerinin finansmanı için Avrupa İmar ve Kalkınma Bankası'ndan 50 milyon ABD doları tutarında, ilk 30 ay geri ödemesiz olmak üzere sekiz yıl uzun vadeli kredi almıştır. Yalova fabrikasında operasyonel maliyetleri azaltarak üretim süreçlerini optimize etmek ve enerji verimliliğini sağlamak amacı ile kullanılacak olan bu kredi, Aksa'nın operasyonel verimliliğini artırmasına büyük katkı sağlayacaktır. Yapılacak projeler ile çevreci uygulamalar geliştirilecek, ayrıca saha, çalışan güvenliği ile risk yönetimi konularında uluslararası performansı sağlayacak tedbirler devreye alınacaktır. Uygulanmaya başlanan projeler sonucunda, 23.500 ton/yıl CO₂ emisyonu azaltımı hedeflenmektedir.

Yönetimde Değişiklik

AKSA Genel Müdürü Mustafa Yılmaz, Akkök Holding'e İcra Kurulu Üyeliği'ne atanmıştır. Mustafa Yılmaz'ın Akkök İcra Kurulu Üyeliği'ne atanmasıyla Şirket'in Genel Müdürlük görevine, Akkök'ün tekstil sektöründeki iştiraki Ak-AI Tekstil A.Ş.'nin Genel Müdürü Cengiz Taş getirilmiştir. 1991 yılında Ak-AI Tekstil A.Ş.'ye katılan Taş, 2004 yılından bu yana Genel Müdür olarak görev yapmaktaydı.

Aksa Yeniden İMKB-30'da

Aksa Akirlik güçlü performansı ile yarattığı katma değeri paydaşlarına sunarak yeniden İMKB-30 listesindeki yerini almıştır.



Aksa, Türkiye içinde güçlü bir kompozit sektörünün oluşabilmesi ve gelişebilmesi için ilgili üniversiteler ile Ar-Ge projelerine devam etmektedir.

KISACA AKSA

Sürekli gelişim ivmesini destekleyen, güçlü ve etkin sermaye yapısı

SERMAYE VE ORTAKLIK YAPISI

2499 Sayılı Kanun hükümlerine göre kayıtlı sermaye sistemini kabul eden Aksa, bu sisteme geçişini Sermaye Piyasası Kurulu'nun 20 Şubat 1992 tarih ve 90 sayılı izniyle gerçekleştirmiştir. Şirket'in kayıtlı sermayesi, Sermaye Piyasası Kurulu'nun 16 Ocak 2007 tarih ve 908 sayılı izniyle 40.000.000 TL'den 425.000.000 TL'ye yükseltilmiştir.

Ödenmiş sermayesi 185.000.000 TL olan Şirket'in %100'ünü temsil eden hisse senetleri, İMKB kodundadır.

Şirket, 2009 yılında sermaye artırımında bulunmuş ve 110.000.000 TL olan sermayesini 185.000.000 TL'ye çıkartmıştır. Artan sermaye tutarı olan 75.000.000 TL'nin 60.000.000 TL'si sermaye enflasyon düzeltmesi farklarından, 15.000.000 TL'si 2008

yılı kârından ayrılan birinci temettünün sermayeye eklenmesiyle karşılanmıştır. 75.000.000 TL artan sermayeye karşılık gelen hisse senedi ihraç eden Şirket, tahvil ve finansman bonusu ihraç etmemiştir. Halen tedavülde bulunan menkul kıymeti mevcut değildir.

Şirketin hisselerini elinde bulunduran hissedarlar ve hisse oranları aşağıdaki gibidir:

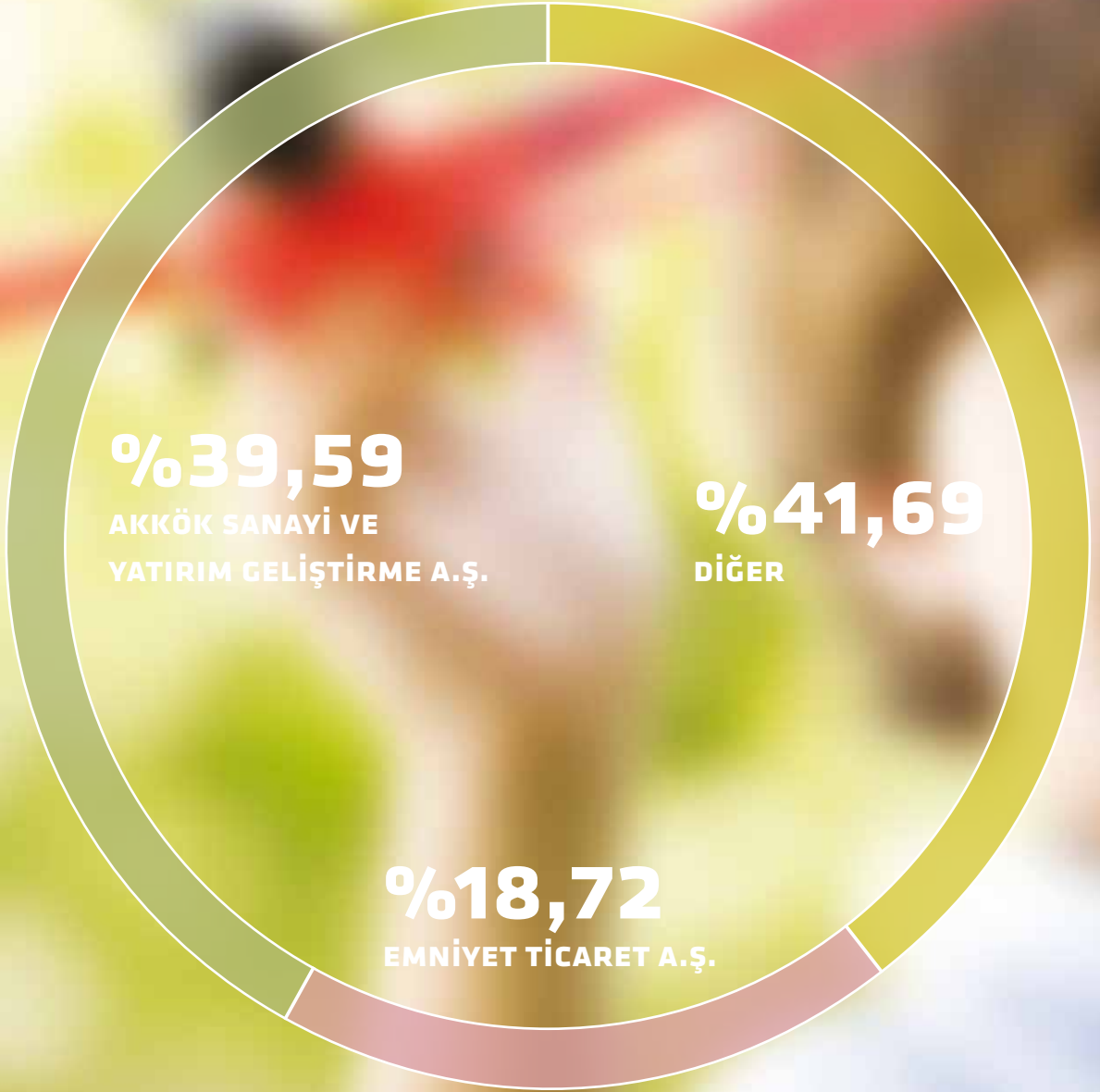
Sermaye ve Ortaklık Yapısı

Hissedar	Payı (%)	Değer (TL)
Akkök Sanayi ve Yatırım Geliştirme A.Ş.	39,59	73.237.497
Emniyet Ticaret A.Ş.	18,72	34.638.843
Diğer*	41,69	77.123.660
Toplam	100,00	185.000.000

* 31 Aralık 2011 tarihi itibarıyla Aksa hisselerinin %37,63'lik kısmı İMKB'de fiili dolaşımdadır.

İştirakler

İştirak Unvanı	Ülke	Faaliyet Konusu	İştirak Tutarı	İştirak (%)	Temettü Tutarı		
					2009	2010	2011
Akpa Tekstil İhracat Pazarlama A.Ş.	Türkiye	Dış Ticaret	2.226.133	13,47	177.775	202.846	487.406
Temettü Tutarı							
Bağlı Ortaklık Unvanı	Ülke	Faaliyet Konusu	İştirak Tutarı	İştirak (%)	2009	2010	2011
Fitco B.V.	Hollanda	Dış Yatırım	7.754.136	100,00	-	-	-
Aktops Tekstil Sanayi A.Ş.	Türkiye	Tekstil	15.450.000	60,00	2.014.690	2.321.438	2.202.206
Ak Girişim Kimya San. A.Ş.	Türkiye	Kimya	58.000	58,00	-	-	-



%39,59

AKKÖK SANAYİ VE
YATIRIM GELİŐTİRME A.Ő.

%41,69

DİŐER

%18,72

EMNİYET TİCARET A.Ő.

KISACA AKSA

MİSYON

Aksa'nın misyonu, dünya akrilik bazlı tekstil ve teknik elyaf sektöründe verimli ve çevre ile uyumlu çalışan, iş sağlığı ve güvenliğine önem veren, yenilikçi ve müşteri odaklı yaklaşımıyla ilk tercih edilen üretici olmaktır.

VİZYON

Aksa'nın vizyonu, operasyonel mükemmeliyeti en yüksek düzeye taşımak amacı ile teknolojimize yatırım yapmak ve akrilik elyaf için sürdürülebilir, kârlı, yeni kullanım alanları yaratmaktır.



KURUMSAL DEĞERLER

İŞ AHLAKIMIZ

Etik değerlerimize uyarız ve uyan kişiler ve firmalar ile çalışmayı tercih ederiz.

MÜŞTERİ ODAKLILIK

Müşterilerimizin memnuniyetini, müşterilerimize değer yaratan yeni ürünler ve hizmet ile sağlarız. Kalite, servis, üretilebilirlik, fiyat ve termin konularında en iyi olmak hedefimizdir.

TAKIM ÇALIŞMASI VE İŞBİRLİĞİ

Takım içinde uyum, dayanışma ve işbirliğine önem veririz.

YARATICILIK VE YENİLİKÇİLİK

Müşterilerimizin değişen ihtiyaçlarını karşılamak üzere işimizin her alanında, tüm süreçlerimizde yaratıcılık ve yenilikçiliği ön planda tutarız.

SAĞLIK, EMNİYET, ÇEVRE

Çevremiz, iş yerimiz, ürünlerimiz ve tüm üretim süreçlerimiz, emniyet ve çevre konularındaki mükemmeliyetçi yaklaşımlarımızı ve uygulamalarımızı yansıtır. İş sağlığı ve güvenliğini, tasarımdan başlayarak satış sonrası servise kadar tüm çalışmalarımızda en öncelikli konu olarak ele alırız.

SÜREKLİ ÖĞRENME VE GELİŞİM

Çalışanlarımız yaratma ve ilerleme gücümüzdür. Çalışanlarımızın katılımına, yetkilendirilmesine ve ekip çalışmasına önem veririz. Sürekli öğrenir ve geliştirebiliriz.

Yenilikçi vizyonu ve kalitesiyle

tam 40 yıldır sektör lideri

KİLOMETRE TAŞLARI

2010

Karbon elyaf sektöründe %10 pazar payı hedefi doğrultusunda, ikinci karbon elyaf hattının kurulmasına karar verilmiştir.

2009

- 1.500 ton/yıl kapasiteli karbon elyaf üretim hattını devreye alan Aksa sektöre hammadde sağlayan ilk Türk Şirketi olmanın yanı sıra dünyanın dokuzuncu büyük karbon elyaf üreticisi şirketi konumuna gelmiştir.
- Bilim, Sanayi ve Teknoloji Bakanlığı tarafından tescilli Akxa Ar-Ge Merkezi kimliğini almıştır.
- Mevcut enerji santraline ilave olarak Yalova'daki fabrika sahasında 100 MW elektrik ve 350 ton/saat buhar üretim kapasiteli yeni bir enerji santrali yatırımına karar verilmiştir.

2008

- Pilot Karbon Elyaf Tesisi devreye alınmıştır.
- Ulusal Kalite Büyük Ödülü alınmıştır.

2006

Karbon elyaf Ar-Ge çalışmalarına başlanmıştır.

2004

Müşterilere elyaf sonrası süreçlerde daha etkin hizmet verebilmek amacı ile pilot tesislere ek olarak, tekstil pilot tesis kurulmuştur.

2000

Dış mekânda kullanılmak üzere Outdoor elyaf üretimine başlamıştır.

1997

Mikroelyaf üretimi gerçekleştirilmiştir. Eşzamanlı olarak pamuk tipi iplik üretiminin başlıca girdisi olan open-end (OE) tipi elyaf da bu tarihlerde piyasaya sürülmüştür.

1992

Polimer araştırmaları ve ürün geliştirme faaliyetleri için Pilot Tesis ve Ar-Ge Laboratuvarı kurulmuştur.

1985

Jel boyama teknolojisi geliştirilmiş ve renkli tov üretimine başlanmıştır.

1982

Türkiye'de ilk olan Online Kontrol Sistemi kurularak bütün süreç, merkezi bir kontrol odasından (GÖZ) kontrol edilmeye başlanmıştır.

1978

Chatillon ile olan teknik yardım anlaşması sona ermiş ve Akxa kendi teknolojisini geliştirmeye başlamıştır.

1977

Elyaf ve tops ürününe ek olarak paket tov satışına başlanmış ve İtalya'ya ilk ihracat gerçekleştirilmiştir.

1976

Dört büyük makine devreye alınarak kapasite 35.000 ton/yıl'a çıkartılmıştır ve kendi elektrikli üretecek iki adet buhar türbini kurulmuştur.

1971

Fabrika, 5.000 ton /yıl kapasite ile kesik elyaf ve tops üretecek şekilde devreye alınmıştır.

1969

İtalyan akrilik elyaf üreticisi Chatillon (bugünkü Montefibre) ile lisans anlaşması yapılarak Monsanto teknolojisi alınmıştır. Yalova'da fabrika inşaatı ve montajına başlanmıştır.

1968

Akxa Türkiye'nin akrilik elyaf ihtiyacını karşılamak üzere kurulmuştur.



KISACA AKSA

Sorumlu, ilkeli ve çevreyle dost üretim

ÖDÜLLER VE SERTİFİKALAR

1968

- ISO 9002 Kalite Güvence Sistemi Belgesi
- Üçlü Sorumluluk Taahhütnamesi

1969

- ÖKO-TEX 100 Tekstilde Sağlığa Uygunluk Belgesi
- Türkiye Kimya Sanayicileri Derneği Üçlü Sorumluluk Ödülü
- Çevre Bakanlığı "Çevre Berati"

1971

- İstanbul Sanayi Odası Çevre Teşvik Ödülü

1976

- ISO 14001 Çevre Yönetim Sistemi Belgesi
- Avrupa Kalite Yönetimi Vakfı (EFQM) üyeliği
- İstanbul Sanayi Odası Çevre Jüri Özel Ödülü

1977

- ISO 9002 Belgesi, ISO 9001 olarak yenilendi.

2000

- TKSD Ar-Ge Ödülü

2001

- Türkiye Kimya Sanayicileri Derneği Üçlü Sorumluluk Büyük Ödülü ve Toplumsal Danışma Paneli konulu Proje Ödülü
- Enerji ve Tabii Kaynaklar Bakanlığı Ulusal Enerji Tasarrufu Merkezi'nin Enerji Tasarrufu Proje Yarışmalarında, 1997-1999 yıllarını kapsayan projeleriyle En Fazla Enerji Tasarrufu Projesi Uygulayan Kuruluş Ödülü

2002

- ISO 9000:2000 Kalite Yönetim Sistem Belgesi

2004

- Türk Standartları Enstitüsü 50. Yıl Başarılı Firma Ödülü

2005

- ISO Sektör Çevre Ödülü

2006

- Küresel İlkeler Sözleşmesi'ne (Global Compact) imza atan ilk kimya fabrikası
- SGS-İngiltere'nin Üçlü Sorumluluk denetimini geçerek Türkiye'de Üçlü Sorumluluk Yönetim Sistem Belgesi'ni alan ilk şirket
- ISO 14001:2004 Çevre Yönetim Sistem Belgesi

2007

- İş Sağlığı Güvenliği Yönetim Sistemi Belgesi (TS 18001)
- Londra merkezli Account Ability Derneği, Su CSR ve Capital dergisi tarafından yapılan ortak değerlendirme sonucunda Etik Hesap Verebilirlik ve Şeffaflık Ödülü

2008

- KalDer tarafından Büyük Ölçekli İşletmeler kategorisinde verilen Ulusal Kalite Büyük Ödülü

2009

- Capital dergisinin Türkiye'nin En Büyük 500 Özel Şirketi araştırmasında Kârını En Çok Artıran Şirketler kategorisinde üçüncülük ödülü
- CEFIC'in (Avrupa Kimya Sanayicileri Konseyi) Avrupa'daki tüm Üçlü Sorumluluk uygulayıcılarına yönelik düzenlediği CEFIC Responsible Care Award 2009 yarışmasında takdir belgesi
- Yeni ürün karbon elyafın üretimi, ISO 9001:2008 KYS, ISO 14001:2004 ÇYS ve TS 18001:2007 İSGYS belgeleri kapsamına alındı.

2011

Karbon elyaf iş biriminin kısmi bölünmesi suretiyle yeni bir şirket kurulmasına karar verilmiştir.

Akrilik elyaflarda %14 küresel pazar payına ulaşılmıştır.

%14

Aksa ve The Dow Chemical Company arasında karbon elyaf ve karbon elyaf esaslı ürünlerin üretimi ve pazarlanması için ortak girişim anlaşması imzalanmıştır.

2010

- Palladium tarafından verilen ve dünyanın en saygın ödülleri arasında yer alan "Hall of Fame" Ödülü
- Sektörel Dernekler Federasyonu (SEDEFED) ve Rekabet Forumu (REF) tarafından ilk defa verilen Rekabet Gücü Ödüllerinde Yılın En Rekabetçi Şirketi kategorisinde Başarı Ödülü
- Sera gazları envanterini hazırlayarak ISO 14064-1 sertifikası alan ilk sanayi kuruluşu

2011

- Sera gazı envanteri hesaplamasının Oracle üzerine aktarılması ve sera gazı emisyonlarının yönetimi konusunda 2010 yılında alınan ISO 14064-1 sertifikasyonunun "kapsamlı güvence" ile ve "sıfır uygunsuzluk" ile devamlılığı
- Türkiye Kurumsal Sosyal Sorumluluk Derneği tarafından düzenlenen "KSS Çözümleri Pazarıyeri" etkinliğinde "En İyi Paydaş İletişimi Ödülü" ve "Paydaş Yönetimi ve İletişimi" üçüncülük ödülü

- GC Year Book 2011'de "Toplumun Bilinçlendirilmesi Çalışmaları" ile yer alan ilk ve tek Türk şirketi
- 2009 Sürdürülebilir Kalkınma Raporu GRI'dan "C Level Check" alan ilk Türk kimya şirketi
- Oeko-Tex 100 Belgesi kapsamındaki denetimlerde "sıfır uygunsuzluk"
- TSE ve DQS'in gerçekleştirdiği ISO 9001, ISO 14001 ve OHSAS 18001 gözetim denetimlerinde "sıfır uygunsuzluk".

KISACA AKKÖK

Engin bilgi birikimini kurum kültürüyle birleştiren,
küresel ölçekte bir güç

AKKÖK ŞİRKETLER GRUBU

Kimya

- Aksa Akrilik Kimya San. A.Ş.
- Ak-Kim Kimya San. ve Tic. A.Ş.

Enerji

- Akenerji Elektrik Üretim A.Ş.
- Egemer Elektrik Üretim A.Ş.
- Sedaş Sakarya Elektrik Dağıtım A.Ş.

Gayrimenkul

- Akış Gayrimenkul Yatırımı A.Ş.
- Akmerkez Gayrimenkul Yatırım Ortaklığı A.Ş.
- Ak Turizm ve Dış Ticaret A.Ş.
- SAF Gayrimenkul Yatırım Ortaklığı A.Ş.

Tekstil

- Ak-AI Tekstil Sanayi A.Ş.
- Ak-Tops Tekstil Sanayi A.Ş.
- Aksa Egypt Acrylic Fiber Industry S.A.E.

Hizmetler

- Akport Tekirdağ Liman İşletmesi A.Ş.
- Akmerkez Lokantacılık Gıda Sanayi ve Ticaret A.Ş.
- Ak-Pa Tekstil İhracat Pazarlama A.Ş.
- Aktek Bilgi İletişim Teknolojisi Sanayi ve Ticaret A.Ş.
- Dinkal Sigorta Acenteliği A.Ş.

Temelleri 1952 yılında, merhum Raif Dinçkök tarafından atılan Akkök Şirketler Grubu'nun, biri yurt dışında olmak üzere aktif faaliyet gösteren 17 ticaret ve sanayi şirketinin yanı sıra farklı sektörlerde toplam 18 üretim tesisi bulunmaktadır. Grup, küreselleşme, uluslararası rekabet ve dünya ekonomisindeki entegrasyon sürecinin bir sonucu olarak faaliyetlerini kimya, enerji ve gayrimenkul alanlarına odaklanmıştır.

Aksa, 308.000 ton/yıl kurulu kapasitesiyle dünyanın en büyük elyaf üreticisidir. Akrilik elyaf üretiminde dünya pazarının %14'ünü karşılayan Aksa, yeni ürünler geliştirme stratejisi doğrultusunda gerçekleştirdiği karbon elyaf yatırımıyla bugün Türkiye'nin ilk ve tek, dünyanın dokuzuncu büyük karbon elyaf üreticisi konumundadır.

Türkiye'nin en büyük özel sektör elektrik üreticilerinden Akenerji, enerji üretiminde kaynak çeşitliliğine giderek rekabetçi konumunu güçlendirecek önemli yatırımlara imza atmaktadır. Şirket, Akkök ve Avrupa'nın lider enerji şirketi CEZ Grubu ile gerçekleştirilen stratejik ortaklığın ilk meyvesi olan SEDAŞ ile yılda yaklaşık 6,7 milyar kWh enerji dağıtımını gerçekleştirmektedir.

Akenerji, 301 MW'ı yenilenebilir enerji kaynağına dayalı olmak üzere toplam 658,2 MW kurulu gücüne ek olarak, 2012 yılı içinde devreye alacağı toplam 87 MW kapasiteli üç hidroelektrik santralinin yanı sıra yaklaşık 900 MW kapasiteli Egemer Doğal Gaz Kombine Çevrim Santrali ve 198 MW kurulu gücündeki Kemah HES projeleri tamamlandığında Türkiye'deki enerji üretiminin önemli bir bölümünü tek başına gerçekleştirir hale gelecektir. Hatay ili Erzincan İlçesi'nde kurulması planlanan yaklaşık 900 MW kapasiteli Egemer Doğal Gaz Kombine Çevrim

Akkök Şirketler Grubu'nun, biri yurt dışında olmak üzere aktif faaliyet gösteren 17 ticaret ve sanayi şirketinin yanı sıra farklı sektörlerde toplam 18 üretim tesisi bulunmaktadır.

Santrali, Akenerji'deki Akkök-CEZ stratejik ortaklığının en önemli projelerinden biridir. Akenerji'ye bağlı Egemer Elektrik Üretim A.Ş. tarafından projelendirilen Egemer Doğal Gaz Kombine Çevrim Santrali'nin yıllık ortalama 6,7 milyar kWh elektrik üretmesi beklenmektedir.

Bölgeye çevre dostu ve yüksek verimliliğe sahip, çağdaş bir enerji santrali kazandırmayı amaçlayan proje, Türkiye'nin yaklaşık %2,6'ya karşılık gelen elektrik ihtiyacını karşılayarak hızla artan enerji açığının giderilmesinde de kilit bir rol üstlenecektir.

Akkök Grubu, küreselleşme, uluslararası rekabet ve dünya ekonomisindeki entegrasyon sürecinin bir sonucu olarak faaliyetlerini kimya, enerji ve gayrimenkul alanlarına odaklamıştır.

600.000 tonluk üretim kapasitesine sahip tesislerinde 400'ü aşkın farklı kimyasal maddenin üretimini gerçekleştiren Ak-Kim, geniş ürün yelpazesıyla dünya pazarına açılmış ve yurt dışında anahtar teslimi projeler de gerçekleştirmektedir.

Stratejik finansal yapılandırma olanaklarını değerlendiren Ak-AI, 2010 yılı Eylül ayı sonu itibarıyla Çerkezköy tesislerindeki kumaş üretimini sonlandırarak tesisi kiraya vermiştir. Orta vadede tekstil sektöründen farklı sektörlere geçme düşüncesiyle Zonguldak-Alaplı'daki trikotaj iplik üretimi, 2011 yılı Haziran ayı sonu itibarıyla durdurulmuş ve bu tarihten itibaren Ak-AI'nın tekstil üretimi kalmamıştır.

Gayrimenkul sektöründeki başarısını Akmerkez yatırımıyla tescillemiş olan Akkök Şirketler Grubu, Akış'ın Akbatı Alışveriş ve Yaşam Merkezi Akbatı Residences, Akkoza (1. ve 2. Faz) ve Akasya projeleriyle sektördeki büyümesini sürdürmektedir. Akış, başta şehir içi alışveriş merkezleri olmak üzere, her gün daha fazla değer yaratan, yeni, özgün ve büyük ölçekli gayrimenkul projelerini gerçekleştirmeyi hedeflemektedir.

Akkök Grubu bünyesindeki tüm şirketler, finansal alandaki yükümlülüklerinin yanı sıra kurumsal bir yurttaş olarak sosyal, çevresel ve ekonomik yükümlülüklerinin bilincindedir.

2007 yılında Birleşmiş Milletler Küresel İlkeler Sözleşmesi'ni imzalayan Akkök Şirketler Grubu, başta çalışanları, müşterileri, tedarikçileri ve hissedarları olmak üzere tüm sosyal paydaşlarıyla ilişkilerini açıklık ve hesap verebilirlik ilkeleri çerçevesinde sürdürmektedir. Grup bünyesindeki tüm şirketler, finansal alandaki yükümlülüklerinin yanı sıra kurumsal bir yurttaş olarak sosyal, çevresel ve ekonomik yükümlülüklerinin bilincindedir.

Akkök Şirketler Grubu 3.200 çalışanıyla, 2011 yılında 2,9 milyar ABD doları tutarında kombine ciro gerçekleştirmiştir. Bu tutarın 458 milyon ABD dolarını 50'yi aşkın ülkeye gerçekleştirilen ihracat oluşturmaktadır.

YÖNETİM KURULU BAŞKANI'NIN MESAJI

Sektörümüzün ve Türkiye ekonomisinin öncü güçlerinden olduğumuzun bilinciyle üretimimizi sürekli iyileştirerek güçlendiriyor, müşteri ilişkilerimizi geliştirirken yeni pazarlarda da bizi daha etkin kılacak çözüm arayışlarına odaklanıyoruz.

Değerli Hissedarlarımız,

Küresel ekonomik kriz sonrası dünya ekonomisi köklü bir değişimden geçerken, gelişmiş ekonomiler güç kaybetmekte, gelişmekte olan ekonomiler ise öne çıkmaktadır. 2012 Ocak ayında yayınlanan IMF Dünya Ekonomik Görünüm Raporu'na göre gelişmiş ülkeler %1,6 oranında büyürlerken, gelişmekte olan ülkeler ise %6,2 büyümeye kaydetmiştir. Küresel krizin ardından dünya piyasalarında toparlanma sürecinin uzun yıllara yayılacağı zaten öngörülmekteydi. Bu anlamda dünya ekonomisinde büyümenin yavaşlaması sürpriz olmamakla birlikte, 2011'e damgasını vuran asıl gelişme Avrupa'daki kamu borcu krizinin derinleşmesi olmuştur.

Küresel ekonomideki bu pek de iç açıcı olmayan tabloya karşın Türkiye ekonomisi geçtiğimiz yıl yine tahminlerin üzerinde bir büyüme trendi göstermiştir. 2011 yılında %8,5 büyümeye kaydeden ekonomimizin en ciddi sorunu 70 milyar ABD doları ile tarihinin en yüksek seviyesine ulaşan cari açık olmuştur. IMF, 2012'de küresel ekonomik büyümenin %3,3 seviyesine gerileyeceği, Türkiye ekonomisi içinse bu oranın %0,4'lere kadar düşebileceğini öngörmektedir. Bu anlamda kaynakların etkin kullanılması kadar ekonomimizin kronikleşmiş cari açık sorunu ve yüksek işsizlik gibi risk oluşturan kırılgan noktalarının da hızla ele alınması gerekmektedir.

Dünya ekonomisinde büyümenin yavaşlaması sürpriz olmamakla birlikte, 2011'e damgasını vuran asıl gelişme Avrupa'daki kamu borcu krizinin derinleşmesi olmuştur.



YÖNETİM KURULU BAŞKANI'NIN MESAJI

Dünyanın en büyük ve en verimli akrilik elyaf fabrikası

Emtia piyasalarındaki belirsizlikler ve küresel ekonominin gidişatına yönelik kaygılar, tüm dünyada olduğu gibi ülkemizde de şirketleri alarm halinde tutmaya devam etmektedir. Hükümetimiz, ihracata yönelik üretim stratejisi çerçevesinde yeni bir eylem planı hazırladığını açıklamıştır. Sanayimizin küresel piyasalardaki rekabet gücünü artırmaya yönelik hükümet politikalarının etkin bir biçimde hayata geçirileceğini umuyoruz.

2011 yılında,
küresel toplam akrilik
elyaf talebi geçen yıl olduğu
gibi 2 milyon ton düzeyinde
gerçekleşmiştir.

2011 yılında, toplam küresel akrilik elyaf talebi geçen yıl olduğu gibi 2 milyon ton düzeyinde gerçekleşmiştir. Türkiye akrilik elyaf talebi ise yılsonu itibarıyla yaklaşık 257.000 ton olmuştur. Sektördeki durgunluğa karşın Aksa, bir önceki yıl %13,2 olan global pazar payını, 2011 yılında da artırmayı başararak %14'e çıkarmış ve iç pazar payını da %67'den %72 seviyesine yükseltmiştir. 2011

yılında da sektör liderliğini korumayı başaran Aksa, yılsonu itibarıyla %93 kapasite kullanım oranına ulaşmıştır.

2011 Aksa için anlamlı bir yıl olmuştur. Üretime başlayışımızın 40. yılını geride bırakmış bulunuyoruz. Bu 40 yıl içerisinde Türkiye'nin akrilik elyaf sektöründe Çin'den sonra ikinci büyük pazar konumuna gelmesinde kilit bir rol oynadık. Dünyanın en büyük ve en verimli akrilik elyaf fabrikası olmanın yanı sıra ülkemizde bir sektör yaratma başarısını gösterdik. Gelecekte de en büyük rekabet avantajımız olan kapasitemize verimliliğimizi daha da artırarak Türkiye ekonomisi ve Akkök Grubu için değer yaratmaya devam edeceğiz.

Geçtiğimiz yıl boyunca hedeflerimizi gerçekleştirebilmek adına birçok büyük adım attık. Organizasyonel yaklaşımımızı yeniden ele alarak, Pazarlama ve Yeni İş Geliştirme Departmanlarımızı birleştirdik ve üst yönetim kadromuzda atamalar gerçekleştirdik. 2011'de, bizi ileriye taşıyacak fırsatları yakından takip ederek yön verdiğimiz yatırımlarımız arasında, enerji santralimiz ve ikinci karbon elyaf üretim hattımız önemli paya sahip olmuştur. Uzun vadeli

büyüme hedefleri doğrultusunda karbon elyafı kendine yeni iş alanı olarak seçen Aksa, 2012 yılı içinde devreye alacağı 2. hat yatırımı ile toplam kapasitesini 3.500 ton/yıl seviyesine yükseltecektir. Tamamlandığında, 100 MW elektrik ve 350 ton/saat buhar üretecek olan enerji santralimizin kısmi geçici kabulü 30 Aralık 2011 tarihinde yapılmıştır. Ayrıca operasyonel mükemmeliyet stratejimizi destekleyen, verimlilik ve kalite artırmaya yönelik bakım, tutum ve idame projeleri de öncelikli olarak devreye alınmaya başlanmıştır.

Sahip olduğumuz
değerlerle ülkemizi geleceğe
taşıyan adımlar atmakta ve
inovasyon gücümüzü yeni
fırsatlara dönüştürmekteyiz.

Sahip olduğumuz değerlerle ülkemizi geleceğe taşıyan adımlar atmakta ve inovasyon gücümüzü yeni fırsatlara dönüştürmekteyiz. Aksa, karbon elyaf üretiminde sağladığı başarıyı daha da ileriye taşımak üzere 2011'de hedef büyütülmüştür. Dünya kimya devi Dow Chemicals ile Aksa arasında imzalanan

ortak girişim anlaşmasıyla, her iki şirketin de %50 ortaklık payıyla yer alacağı yeni bir şirket kurulmaktadır. Dünyanın ilk üç büyük karbon elyaf ve türevleri üreticisi olma hedefiyle yola çıkan ortak girişimimizin 2012'de hayata geçmesini planlamaktayız. Ortak

Yeni teknolojilere ve iş alanlarına yatkınlığımız, kapasite büyüklüğümüz, satış öncesi ve sonrası servis kalitemiz ve ürün çeşitliliğimizle geleceğe umutla bakıyoruz.

girişim anlaşmasını takiben Aksa'nın karbon elyaf işkolunun kısmi bölünme suretiyle münferit bir şirket olarak teşkilatlanması Aksa'nın 28 Aralık 2011 tarihli olağanüstü Genel Kurulu'nda onaylanmış ve Aksa Karbon Elyaf Sanayi A.Ş. 2 Ocak 2012'de ticaret siciline tescil edilerek münferit bir tüzel kişilik haline gelmiştir.

Sektördeki lider pozisyonumuzu sürdürülebilir kılmanın çevreye duyarlı ve enerji verimliliği yüksek üretim yapmaktan geçtiğinin bilincindeyiz. Bu nedenle faaliyetlerimizin her aşamasında çevre, insan sağlığı ve güvenliği ön planda tutarak bu alanlara yönelik uygulama performansımızı her geçen gün artırmaya ve toplumsal sorumluluklarımızı yerine getirmeye özen göstermekteyiz. Aksa Ar-Ge Merkezi de gelecekte yeni iş alanları yaratabilecek teknolojiler ve çevre dostu yeni ürünler geliştirilmesi konusundaki çalışmalarını tüm hızıyla devam ettirmiştir.

Tüm paydaşlarımız ve ülkemiz için kalıcı değerler üretmek hedefiyle var gücümüzle çalışmaya devam ediyoruz. Sektörümüzün ve Türkiye ekonomisinin öncü güçlerinden olduğumuzun bilinciyle üretimimizi sürekli iyileştirerek güçlendiriyor, müşteri ilişkilerimizi geliştirirken yeni pazarlarda da bizi daha etkin kılacak çözüm arayışlarına odaklanıyoruz. Bu bağlamda gururla ifade etmek isterim ki, yarattığımız katma değeri paydaşlarımıza sunarak tahminlerin ötesinde hissedar değeri yaratmış bulunuyoruz. Aksa, 2011 yılındaki güçlü performansı ile yeniden İMKB-30 listesindeki yerini almıştır.

2011'de, bizi ileriye taşıyacak fırsatları yakından takip ederek yön verdiğimiz yatırımlarımız arasında, enerji santralimiz ve ikinci karbon elyaf üretim hattımız önemli paya sahip olmuştur.

Yeni teknolojilere ve iş alanlarına yatkınlığımız, kapasite büyüklüğümüz, satış öncesi ve sonrası servis kalitemiz ve ürün çeşitliliğimizle geleceğe umutla bakıyoruz. Sahip olduğumuz büyüme potansiyelini değerlendirebilmek için sürdürülebilir kaynaklar yaratmaya devam ediyoruz. Çevre ile uyumu, iş sağlığı ve güvenliğini hep ön planda tutarak, müşterilerimize yarattığımız katma değeri artırmak ve sürdürülebilir kârlılığı sağlayabilmek en temel amacımızdır.

Stratejilerimizi hayata geçirmemizde ve sürdürülebilir kılmamızda en büyük rol çalışanlarımıza aittir. Bu vesileyle çalışanlarımıza, güven ve destekleri ile yanımızda olan müşterilerimize ve tüm paydaşlarımıza teşekkürlerimi sunuyorum.



Mehmet Ali Berkman
Yönetim Kurulu Başkanı

YATIRIMCI İLİŞKİLERİ VE KÂR DAĞITIM POLİTİKASI

İstikrarlı büyüme,
yüksek finansal performans,
adil ve şeffaf kâr dağıtım politikası

Aksa Akrilik Kimya Sanayii A.Ş. (2011)

Piyasa Değeri	818 milyon TL
Halka Açıklık Oranı	%41,69
İMKB'de İşlem Gören Oran	%37,63
Yabancı Yatırımcı Payı (*)	%11,88

(*) İMKB'de işlem gören hisseler içindeki yabancı yatırımcı payını göstermektedir.

YATIRIMCI İLİŞKİLERİ

Aksa'nın Bilgilendirme Politikası'nda da belirtildiği üzere, Şirket'in yatırımcı ilişkileri faaliyetlerini yürütmek Mali İşler Direktörü'nün sorumluluğundadır. Bu sorumluluk kapsamında Mali İşler Direktörü'nün görevleri, pay sahiplerini Şirket'in mali tabloları ve performansı konusunda düzenli aralıklarla bilgilendirmek, onlardan gelen soru ve talepleri yanıtlamak ve pay sahiplerinin haklarını koruyacak uygulamaların Şirket tarafından gerçekleştirilmesini sağlamaktır.

Bu faaliyetlerin daha verimli bir şekilde yürütülmesi için yatırımcı ilişkileri@aksa.com elektronik posta adresi oluşturulmuş, böylece pay sahipleriyle internet üzerinden iletişim kurma olanağı yaratılmıştır. Telefon, faks ve elektronik posta yoluyla Aksa'ya yöneltilen sorular en geç beş iş günü içinde, Mali İşler Direktörü ya da

görevlendirdiği kişiler tarafından yazılı veya sözlü biçimde yanıtlanmaktadır. Aksa'nın yatırımcı ve pay sahipleriyle ilişkileri hakkındaki her türlü ayrıntılı bilgiye, Aksa Kurumsal Yönetim İlkeleri'nden ve Kurumsal Yönetim İlkeleri Uyum Raporu'ndan ulaşılabilir.

Aksa'nın 2011 yılında İMKB 100 endeksine göre rölatif performansı %56,3 olarak gerçekleşmiştir. Kimya endeksi içinde yer alan Aksa'nın bu endekse göre rölatif performansı ise %25,4'tür.

KÂR DAĞITIM POLİTİKASI

Aksa Akrilik Kimya Sanayii A.Ş.'nin finansal performansı, sektörel konjonktürü ve ülkenin söz konusu dönemdeki ekonomik koşulları Şirket'in kâr payı dağıtımında dikkate alınan unsurlardır.

Kâr payı dağıtımı, Sermaye Piyasası Kurulu tarafından yayımlanan mevzuata uygun bir biçimde, Şirket ortaklarına nakit veya bedelsiz hisse senedi olarak yapılır.

Aksa Akrilik Kimya Sanayii A.Ş.'nin Kâr Payı Dağıtım Politikası, paydaşların hisse senetleri getirilerine ek olarak kâr paylarından da düzenli gelir elde etmelerini amaçlamaktadır. Şirket, misyon ve vizyonunda belirlenen hedeflere ulaşabilmek amacıyla 2006 yılında aldığı kararla, Sermaye Piyasası Kurulu'nun mevcut düzenlemeleriyle çelişmemek kaydıyla, her yıl dağıtılabılır kârın en az %20 ile %50'si arasında bir kâr payını nakit veya bedelsiz olarak paydaşlarına dağıtmaktadır.

Şirket'in finansal performansını daha kârlı bir biçimde devam ettirmesini amaçlayan yatırım projeleriyle sektörel ve ekonomik koşulları göz önünde bulundurularak, Kâr Payı Dağıtım Politikası, Aksa Akrilik Kimya Sanayii A.Ş. Yönetim Kurulu tarafından her yıl yeniden ele alınabilir.



2011 YILI FAALİYETLERİ

Akrilik elyaf üretiminde dünya pazarının %14'ünü tek başına karşılayan, küresel güç

SEKTÖREL DEĞERLENDİRME

2011 yılında akrilik elyaf sektöründe gerçekleşen en önemli gelişme, senenin ikinci yarısında Avrupa piyasasında yaşanan durgunluk, hammadde ve akrilik elyaf fiyatlarındaki dalgalanmalar nedeniyle akrilik elyafa

Aksa, yeni teknolojilere ve iş alanlarına yakınlığı, ürün çeşitliliği ve esnekliğiyle 2011 yılında da sektördeki lider konumunu korumuştur.

olan talebin azalmasıdır. Yıl içerisinde yaşanan bu dalgalanmalara rağmen Aksa, yeni teknolojilere ve iş alanlarına yakınlığı, kapasite büyüklüğü, satış öncesi ve sonrası servis kalitesi, ürün çeşitliliği ve esnekliğiyle 2011 yılında da sektördeki lider konumunu korumuştur.

Türkiye'nin akrilik elyaf sektöründe Çin'den sonra ikinci büyük pazara sahip olmasında önemli bir rol oynayan Aksa, bir önceki yıl %13,2 olan dünya pazar payını, 2011 yılında da artırarak %14'e çıkarmıştır. Ayrıca yıl içinde

yaşanan fiyat dalgalanmalarına ve taleplerdeki düşüselere rağmen %93'lük bir kapasite kullanım oranı (2010: %86) gerçekleştirmiş ve aynı zamanda iç pazar payını %67'den %72'ye çıkarmıştır.

Değişen pazar koşulları neticesinde uygulanan yeni pazarlama stratejileri ve fiyat politikasının yanı sıra operasyonel mükemmeliyet stratejisi ile büyümeye devam eden Şirket'in 2010 yılında 851 milyon ABD doları olarak gerçekleşen cirosu 2011 yılında 978 ABD dolarına ulaşmıştır.

2011 yılında akrilik elyaf alanında gerçekleştirilen yurt dışı faaliyetleri:

- SpinExpo Fuarı/Çin
- SpinExpo Fuarı/ABD
- Techtextil Uluslararası Tekstil Fuarı/Almanya
- ITMA Uluslararası Tekstil ve Konfeksiyon Makinaları Fuarı /İspanya
- Heimtextile Uluslararası Ev Tekstili Fuarı /Almanya
- Domotex Uluslararası Halı-Zemin Kaplama Fuarı /Almanya
- Pitti Filati Tekstil Fuarı /İtalya



Aksa, önümüzdeki yıllarda sektördeki rekabetçi konumunu yüksek üretim kapasitesi, esnek makine parkı ve ürün kalitesi ile güçlendirmeyi hedeflemektedir.

KARBON ELYAF

Aksa'nın Ar-Ge faaliyetleri sonucu geliştirdiği ve 2009 yılının ikinci yarısından itibaren ticari üretimine başladığı karbon elyaf, 2011 yılında da gerek proses geliştirme, gerekse ürün geliştirme açısından en çok faaliyet gösterilen alanlardan biri olmuştur. Özel akrilik elyafın oksitleme ve karbonlaştırma proseslerinden geçirilmesiyle oluşan bu özel elyaf türü, konvansiyonel metallere karşı hafiflik ve dayanıklılık üstünlüğü ile endüstriyel kullanımda çığır açmıştır. Karbon elyaf, uzay ve havacılık sektöründe, kara ve deniz taşımacılığında, endüstriyel malzemelerde, bina ve altyapı güçlendirmelerinde, rüzgâr santrallerinin pervanelerinde ve spor malzemelerinde kullanılan stratejik bir malzeme olarak kabul görmektedir. Ayrıca birçok uçak ve uydu sistemi, kişisel koruyucu ekipmanlar, basınçlı kaplar ve Formula 1 yarış arabalarının iskelet sistemleri, karbon elyafın yoğun olarak kullanıldığı alanlar arasında yer almaktadır.

Aksa 2011 yılında 1.500 ton/yıl kapasiteli karbon elyaf üretim hattında tam kapasiteye ulaşmış ve satış hedeflerini de gerçekleştirmiştir. Yıl içinde bu hattın kapasitesi 300 ton/

yıl artırılarak 1.800 ton/yıl kapasiteye ulaşılmıştır. Bu pazardaki büyüme eğilimi dikkate alındığında, 2020 yılında talebin 150.000 ton seviyelerine çıkacağı tahmin edilmektedir. Artan talebi karşılamak ve karbon elyaf için öngörülen hedefleri gerçekleştirmek üzere, 1.700 ton üretim kapasiteli ikinci üretim hattının 2012 yılı Temmuz ayında devreye girmesi planlanmaktadır. Aksa böylece %100 iştiraki olan Aksa Karbon Elyaf Sanayi A.Ş. üzerinden toplam 3.500 ton/yıl üretim kapasitesine ulaşacaktır.

Dünya karbon elyaf pazarı geçtiğimiz 10 yılda iki katına çıkarak 2011 senesinde 46.000 ton/yıl seviyesine ulaşmıştır. Şirket, akrilik elyafı ulaştığı başarıyı karbon elyaf için de öngörmekte ve 2020 yılında %10'luk bir pazar payı hedeflemektedir.

Karbon elyaf sektöründe rekabet kabiliyetini belirleyen en önemli etken, bu sektörün hammaddesi olan akrilik elyaf üretimindeki altyapı ve üretim gücüdür. Aksa, 308.000 ton/yıl akrilik elyaf üretim kapasitesinin sağladığı altyapısı ile maliyet avantajı yakalamakta ve hızlı büyüme konusunda esnekliğini korumaktadır.

Türkiye pazarında toplam karbon elyaf tüketiminin 2011 yılında 140 ton/yıl civarında gerçekleştiği düşünülmektedir. Aksa'nın Türkiye'de karbon elyaf üretimine başlamasından sonra geçen iki yıl içerisinde karbon kumaş üreten beş firma, pultruzyon üreten iki firma faaliyete geçmiştir. Ayrıca yakın zamanda CNC üretimi, rüzgâr türbini kanatları gibi ürünler üretecek firmaların da faaliyete başlamasıyla pazarın daha da genişlemesi beklenmektedir.

Aksa, karbon elyaf üretiminde sağladığı başarı ile kısa zamanda uluslararası arenada da dikkatleri üzerine çekmiştir. Bu bağlamda dünyanın kimya devi Dow Chemicals ile Aksa arasında karbon elyafı ortaklık öngören bir ön anlaşma imzalanmıştır. İki firmanın güçlerini birleştirerek dünyanın en büyük karbon ve türevleri üreticisi olacak yeni bir şirket kurmaları hedeflenmiştir. Her iki şirketin de %50 ortaklık payıyla yer alacağı yeni şirketin 2012'de hayata geçmesi planlanmıştır. 55 milyar ABD doları satış hacmi, 2,3 milyar ABD doları Ar-Ge bütçesi ve bütün dünyayı saran satış ağı ile Dow Chemicals'ın, Aksa'nın büyüme stratejilerine sağlayacağı katkı ortadadır.

2011 YILI FAALİYETLERİ

Müşteri odaklı pazarlama stratejileriyle hedefleri aşan satış başarısı

PAZARLAMA VE SATIŞ

Aksa, Avrupa piyasasındaki durgunluğun ve akrilik elyaf fiyatlarındaki dalgalanmaların elyaf taleplerini etkilediği 2011 yılında, öngörülü pazarlama ve yeni ürün geliştirme stratejileri sayesinde sektördeki lider konumunu korumuştur.

Aksa'nın pazarlama ve satış alanında yıllardır elde ettiği başarılı performansın anahtarlarından birisi de müşteri memnuniyetine verdiği büyük önemdir.

Şirket, 2011 yılında yurt dışı pazar payını korumaya devam ederken, yurt içinde ürün ve hizmet kalitesi ile pazar payını %67'den %72 seviyesine yükseltmeyi başarmıştır. 2011 yılı satışlarının %62'si iç piyasaya, %38 ise dış piyasaya gerçekleştirilmiştir. İç piyasadaki pazar payının yükselmesinde önemli olan bir diğer etken de, Şirket'in kapasite kullanım oranını artırması olmuştur. Aynı zamanda üretilmekte olan teknik elyaf ürünlerinde de pazar liderliği konumu elde edilmiştir.

Aksa'nın pazarlama ve satış alanında yıllardır elde ettiği başarılı performansın anahtarlarından birisi de müşteri memnuniyetine verdiği büyük önemdir. Şirket, müşteri beklentilerini ve memnuniyetini sistematik olarak ölçmek amacıyla 1998 yılında Müşteri Memnuniyetini Ölçme Anketi (MMA) gerçekleştirmeye başlamıştır. Bu tarihten beri geliştirdiği anketlerin yardımıyla ürün, hizmet ve müşteri politikalarına yön vermekte olan Şirket, müşteri memnuniyeti ile ilgili performans göstergelerini, kurumsal performans ve süreç yönetimi kapsamında izleyebilmektedir. 2011'de, bir önceki yıl yapılan Müşteri Memnuniyeti Anketi sonuçları değerlendirilmiş; tüm bölgeler ihtiyaçlarına göre önceliklendirilerek ziyaret kapsamına alınmıştır. 2011 yılında müşteri memnuniyetini artırmaya yönelik olarak periyodik teknik ziyaretlere devam edilmiştir.



Müşteri memnuniyetini artırmak ve sürekliliğini sağlamak AKSA'nın stratejik hedefleri arasında yer almaktadır. Tüm pazarlar, pazarlama ve teknik ekip ile beraber periyodik olarak ziyaret edilmekte ve müşteriler MÖM faaliyetleri (Müşteri ile Öğrenme Merkezi) kapsamında Aksa'ya davet edilmektedir. Tüm bu çalışmalar sonucunda Aksa'nın 2011 yılı satışlarında artış sağlanırken, müşteri şikâyetlerinde önemli ölçüde düşüş gerçekleşmiştir.

Şirket'in bir başka hedefi ise yeni alanlara ürün ve hizmet üretmektir. Bu çerçevede 2011 yılında teknik elyaf ürün yelpazesine eklediği akrilik elyaf ürününün kalitesi, müşteriler tarafından yapılan denemeler sonucunda onaylanmıştır. Böylece Şirket, tekstil sektörüne ek olarak teknik elyaflar alanında da katma değeri yüksek ürünler geliştirilmesi hedefi doğrultusunda önemli bir adım atmıştır. Yurt dışı müşterileri tarafından talep edilen kalite sertifikası talepleri de karşılanmaktadır.

2011, Aksa'nın özellikle karbon elyaf üretimi ve bu alandaki pazarlama faaliyetlerine odaklandığı bir yıl olmuştur. Şirket, karbon elyaf ürününü dünya ve Türkiye pazarlarında tanıtmak amacıyla yıl boyunca yurt içi ve yurt dışında çeşitli fuarlara katılmış ve bu organizasyonlarda özellikle kompozit sektörünün yoğun

ilgisiyle karşılaşmıştır. Avrupa'nın en büyük kompozit fuarı JEC Paris, Asya'da gerçekleştirilen The China International Composites Industrial Expo ve Singapur'da düzenlenen JEC Asia ile ABD'nin Los Angeles eyaletinde gerçekleşen SAMPE fuarı, 2011 yılında Aksa'nın karbon elyaf ürününün tanıtımı amacıyla katıldığı fuarlar arasında yer almaktadır.

Aksa karbon elyaf ürününü ABD, İngiltere, Japonya, Güney Kore, Çin, Rusya gibi 17'den fazla ülkeye pazarlayarak 2011'de hem yeni pazarlara girmiş, hem de mevcut pazarlardaki payını artırmıştır.

2011 YILI FAALİYETLERİ

Yarını teknoloji ve inovasyonun gücüyle yaratan yatırım stratejileri

YATIRIMLAR

Aksa, 2011 yılında operasyonel mükemmeliyet stratejisi ile uyumlu olarak maliyet düşürme, verimlilik ve kalite artırmaya yönelik projelere öncelik vererek, bunları hayata geçirmeye odaklanmıştır. Akrilik elyaf üretiminde verimlilik, karbon elyaf üretiminde kapasite artırımı

Aksa Ar-Ge Merkezi, gelecek yıllarda yeni iş alanları yaratabilecek teknoloji ve ürünlerin geliştirilmesi konusundaki çalışmalarını da tüm hızıyla devam ettirmiştir.

yatırımlarının yanı sıra, bu alanlarda hem ürün portföyünü hem de prosesi geliştirmeye yönelik faaliyetler Aksa Ar-Ge Merkezi bünyesinde yıl boyunca yürütülmüştür. Aksa Ar-Ge Merkezi, mevcut projelerine ek olarak, gelecek yıllarda yeni iş alanları yaratabilecek teknoloji ve ürünlerin geliştirilmesi konusundaki çalışmalarını da tüm hızıyla devam ettirmiştir.

2011 yılında 159 milyon ABD doları tutarında yatırım harcaması yapılmıştır. Projelerin içeriklerine göre dağılımı şu şekilde gerçekleşmiştir:

- Bakım, Tutum ve İdame Projeleri (83 Proje)
- Yeni Proses ve Yeni Ürün Geliştirmeye Yönelik Yatırım ve Ar-Ge Projeleri (42 Proje)
- Enerji Verimliliğini Artırmaya Yönelik Projeler (10 Proje)
- Karbon Elyaf Kapasite Artırımı Projeleri (9 Proje)

144 proje arasında en büyük yatırım payını enerji santrali ve ikinci karbon elyaf üretim hattı projeleri almıştır. Tüm endüstriyel kuruluşlar gibi güvenilir, kaliteli ve kesintisiz enerji kaynaklarına en ekonomik biçimde sahip olmak isteyen Aksa'nın bu amaç doğrultusunda hayata geçirdiği enerji santrali projesinin ilk fazının kısmi geçici kabulü 30 Aralık 2011 tarihinde yapılmıştır. Proje için iki yılı geri ödemesiz olmak üzere 2014 yılına kadar vadeli banka kredisi temin edilmiştir. Santral tüm fazlarıyla tamamlandığında, 100 MW elektrik ve 350 ton/saat buhar üretecek kapasiteye ulaşacaktır.

2011'de karbon elyaf üretim hattında tam kapasiteye ulaşan Aksa, artan talebe karşılık vermek üzere yıl içinde bu hattın kapasitesini 300 ton/yıl artırarak 1.800 ton/yıl kapasiteye çıkarmıştır. 2012 yılı Temmuz ayında devreye girmesi planlanan 1.700 ton üretim kapasiteli ikinci üretim hattı çalışmaları, hedeflerine uygun şekilde devam etmektedir.

2012 yılında verimlilik ve kalite artırmaya yönelik bakım, tutum ve idame projelerine öncelik tanınmaya devam edilecektir. Ayrıca enerji santralinin verimli şekilde çalışmasına hizmet edecek enerji üretim verimliliğini artırmaya yönelik yatırımlar da Aksa'nın 2012 yılı yatırım harcamaları projeksiyonuna dahil edilmiştir.

Mevcut yatırımlarla ilgili kullanılması mümkün olan tüm teşvikler kullanılmaktadır. Ayrıca son zamanlarda sanayicilerin ve hükümetin gündemini işgal eden yeni teşvik paketi beklenmekte ve ilgili devlet organlarıyla görüş alışverişleri devam etmektedir.

AR-GE ÇALIŞMALARI

Aksa'nın sektöründe öncü olmanın verdiği birikim ve kararlılıkla kurduğu Ar-Ge Merkezi, 2009 yılında faaliyete geçmiştir. Yeni ürünler geliştirmek ve üretim maliyetlerini azaltmak üzere yeni süreç ve teknolojiler üretmeye yönelik projeler gerçekleştiren Aksa Ar-Ge Merkezi, toplam 70 tam zaman eşdeğer çalışana sahiptir. Her biri akademik alanda kendini ispat etmiş, alanında uzman çalışanlarının yanı sıra, sanayi, akademi ve diğer araştırma merkezleriyle de işbirliği yapmaya açık olan Aksa, sektörüne olduğu kadar Türkiye'nin sanayi, bilim ve teknolojisine de katkıda bulunmayı hedeflemektedir. Merkez, bu çerçevede devlet tarafından desteklenen ve üniversitelerle de iş birliği olanağının yaratıldığı SANTEZ ve TEYDEB projelerine devam etmektedir.

25 Kasım 2011'de, Sabancı Üniversitesi ve Akkök arasında imzalanan, Ar-Ge ve rekabet öncesi araştırmalar konusunda stratejik işbirliği niyet mektubu vasıtasıyla, Aksa Ar-Ge Merkezi ileriye yönelik çalışmaları için sürdürülebilirlik anlamında önemli bir partner kazanmıştır. Aksa aynı zamanda,

Ulusal Nanoteknoloji Girişimi ve Rüzgâr Enerjisi Teknoloji Platformu'nun aktif üyesidir. Bu kanallar yardımıyla kamudan ve özel sektörden diğer Ar-Ge birimleri ile rekabet öncesi işbirliğine katkıda bulunmaktadır.

Aksa, inovasyonun şirketlerin başarısında gittikçe daha etkili olduğu bilinciyle çalışanlarının motivasyonunu ve yaratıcılığı teşvik etmektedir.

2011 yılında Aksa Ar-Ge Merkezi, ürün geliştirmede kaliteyi artırmak, ürün kalitesinin sürdürülebilirliğini geliştirmek amacıyla çalışmalarına devam etmiştir. Sürdürülen ürün geliştirme faaliyetleri sonucunda 2011 yılında geliştirilen yeni bir ürün piyasaya sunulmuştur. Ayrıca, karbon elyaf ürün gamına eklenecek 4900 MPa mukavemetinde A-49 ürününün son faz denemeleri de tamamlanmıştır.

Aksa, oluşturduğu Ar-Ge kültürü ve birikimini, Akkök Grubu'na üye diğer şirketlerle de ortak projeler yürüterek

yaygınlaştırmaya başlamıştır. Akkök Grubu'na bağlı, akrilik ve karbon elyaf, tekstil, kimya ve malzeme sektörüne yönelik şirketlerin, global ve bireysel stratejileri doğrultusunda, uygulanabilir yeni teknolojileri öğrenmek, geliştirmek, uygulamaya almak, yeni ürün ve yeni kullanım alanları yaratmak üzere işbirliği yapılmaktadır.

Aksa, inovasyonun şirketlerin başarısında gittikçe daha etkili olduğu bilinciyle, çalışanlarının motivasyonunu ve yaratıcılığını teşvik etmektedir. Aksa'nın fikri haklar stratejisi ve süreçleri, bundan üç yıl önce inovasyonu teşvik edecek şekilde yeniden düzenlenmiştir. 2010 ve 2011 yıllarında bu düzenlemenin ilk sonuçları alınmaya başlamıştır. Buluş sayısı ve patent başvuru sayısı giderek artmaktadır. Patent başvuru sürecinin uzunluğu nedeniyle henüz tescil edilmiş bir buluş olmamakla beraber, buluş, patent başvurusu ve patent sayısındaki artışın önümüzdeki dönemde devamı beklenmektedir. 2011 yılı Aralık ayında Ar-Ge Merkezi bünyesinde tamamlanan projelerden toplam beş buluş fikri tescil edilmiş olup, patent başvuruları için işlemler başlatılmıştır.

SÜRDÜRÜLEBİLİRLİK FAALİYETLERİ

“Verimli ve çevre ile uyumlu çalışan üretici” olma anlayışı

Sürdürülebilir kalkınma kavramının temelinde, toplumun ve içinde yaşadığımız dünyanın çevresel, ekonomik ve sosyal refahı yatmaktadır. Bugün dünya üzerinde insan yaşamı için gerekli tüm mal ve hizmetler ancak

Aksa, toplumdaki aldığı topluma verme anlayışını ve çevreye olan duyarlılığını, gönüllülük esasına dayalı kurumsal sosyal sorumluluk faaliyetleri ile göstermektedir.

sağlıklı bir çevre ve düzenli toplum içerisinde mümkündür. Aksa, bu kavramın üç temel ilkesini (ekonomik, sosyal ve çevre) pratikte uygulaması için, kuruluşundan bu yana “verimli ve çevre ile uyumlu çalışan” üretici olma anlayışını benimsemiştir. Yıllar içerisinde misyon ve vizyonuna da bu anlayışı ekleyerek, oluşturduğu politika ve stratejiler, hedefler, iş planları, iyileştirme planları ile uygulamaya

geçirmiştir. Şirket, sürdürülebilirlik anlayışı ile yaptığı çalışmalar sayesinde kurumsal performansını artırmaktadır. Bugüne kadar gönüllülük esasına dayalı KSS uygulamalarıyla Türkiye’de örnek teşkil eden Aksa, teknolojik yenilikler ve inovasyon çalışmaları ile verimliliğini artırmakta, ekonomik dengeyi korumakta ve duyarlı üretim anlayışı ile çevreye ve tüm paydaşlarına olan sorumluluğunu yerine getirmektedir.

AKSA’DA KURUMSAL SOSYAL SORUMLULUK ANLAYIŞI

Aksa, toplumdaki aldığı topluma verme anlayışını ve çevreye olan duyarlılığını, gönüllülük esasına dayalı kurumsal sosyal sorumluluk faaliyetleri ile göstermektedir. Şirket’in yürütmekte olduğu kurumsal sosyal sorumluluk etkinliklerinin odak noktasını çevre konuları ile yöre halkının bilinçlendirilmesine yönelik etkinlikler oluşturmaktadır. Stratejik amaçlarından biri olan “kurumsal itibar” ile verimli ve çevreyle uyumlu bir üretici olma misyonunu benimseyen Aksa, 2011 yılında da bu amaç doğrultusunda projeler üretmiş ve koymuş olduğu stratejik hedefleri hayata geçirmiştir.

AKSA’NIN KURUMSAL SOSYAL SORUMLULUK FELSEFESİ

Toplum ve sanayi arasında açık, şeffaf, hesap verebilir ve güvene dayalı bir ilişki kurmak üzere gönüllü katkıyı esas alan bir yaklaşım içinde çalışmak, Aksa’nın KSS felsefesinin temelini oluşturmaktadır.

Aksa, sürdürülebilirlik anlayışı ile yaptığı çalışmalar sayesinde kurumsal performansını artırmaktadır.

AKSA’NIN KURUMSAL SOSYAL SORUMLULUK İLKELERİ

Ekonomik ilke: Sürdürülebilir kalkınma ve çevre ile uyumlu olarak verimli ve kârlı olmak, faaliyetlerin çevreye verebileceği olası riskleri en aza indirmek için çalışmaktır. Şirket, faaliyetlerini sürdürürken ülkeye ve yerel topluma en geniş ölçüde ekonomik yarar sağlanmasını gözetir.

Tüm paydaşların (çalışanlar, müşteriler, tedarikçiler, sermayedarlar, yatırımcılar, kamu, yerel ve ulusal ekonomi) beklentilerinin mümkün olan en üst düzeyde karşılanabilmesi, bu amaçla tüm faaliyetlerde üretkenlik, etkinlik ve verimliliğin gözetilmesi ve Şirket faaliyetlerinin küresel kaynaklara olası olumsuz etkilerinin minimuma indirilmesi, temel yaklaşımdır.

Aksa, tüm faaliyetlerinde yasalara, var olan kurallara, uluslararası standartlara ve uluslararası anlaşmalara uygun davranmaktadır.

Hukuki ilke: Şirket, tüm faaliyetlerinde yasalara, var olan kurallara, uluslararası standartlara ve uluslararası anlaşmalara uygun davranır. Hukukun üstünlüğüne inanır. Şirket'in paydaşları ile içine düşebileceği her türlü anlaşmazlıklar için çözüm arayışı, hukuka uygunluk çerçevesinde yürütülür. Şirket, kendisi hakkında verilebilecek her türlü olumlu veya olumsuz hukuki karara karşı saygılı tutum alır ve gereğini yerine getirir.

Etik ilke: Aksa, ticari faaliyetleri ve diğer tüm faaliyetlerini yürütürken kanunların ötesinde toplumsal norm ve beklentilere, ahlak standartlarına, insan haklarına, kurumsal değerlere ve etik kurallara tam anlamıyla uyumlu davranır. Şirket, iş ahlakına ters düşecek davranışlardan kaçınır.

Sosyal ilke: Aksa, faaliyetlerinin sadece Şirket'in iç işleyişini değil, aynı zamanda yakın çevredeki piyasayı, tedarik piyasalarını, içinde yaşanılan yöreyi, sivil toplum kuruluşlarını ve kamu kuruluşlarını da ilgilendirdiğinin bilinciyle hareket eder.

Aksa, ürün ve hizmetleri ile tüm süreçlerinden etkilenen kesimleri paydaş olarak görmektedir.

PAYDAŞLAR

Aksa, ürün ve hizmetleri ile tüm süreçlerinden etkilenen kesimleri paydaş olarak görmektedir. Aksa'nın paydaşları aşağıdaki şekilde tanımlanmıştır:

- Müşteriler
- Çalışanlar ve Aileleri
- Tedarikçiler
- Yatırımcılar
- Kamu Kuruluşları
- Yerel Yönetimler
- Sivil Toplum Kuruluşları
- Yerel Toplum
- Endüstriyel Birlikler
- Eğitim ve Araştırma Kurumları
- Kardeş Kuruluşlar
- Yerel ve Ulusal Medya

SÜRDÜRÜLEBİLİRLİK FAALİYETLERİ

En büyük değeri insan gücüne veren, kurumsal bir yapı

İŞ GÜCÜ

Aksa, insan kaynakları fonksiyonlarını, "operasyonel mükemmeliyet" stratejisine ulaşılmakta en önemli rolü çalışanlarının üstleneceği bilinciyle sürdürmektedir. Bu doğrultuda insan kaynaklarına ilişkin tüm çalışmalar "başarımızın en önemli kaynağı insanımız ve öğrenen ve üreten organizasyon kültürümüzdür" politikası ile gerçekleştirilmektedir. Aksa, çalışanlarının ana hedeflerine hizmet eden, sorumlu, yaratıcı, katılımcı, özgüveni olan, kendini geliştiren ve mutlu bireyler olmalarını hedeflemektedir.

Aksa, sahip olduğu insan gücünün gelişen yeni teknolojilere uyumunu sağlamak, üzere çalışanlara yönelik çeşitli eğitim olanakları sağlamaktadır.

Bireysel hedeflerinin, bölüm ve Şirket performansı hedeflerine entegre bir şekilde değerlendirilerek sürekli gelişiminin sağlanması amacıyla tüm çalışanlar Performans Yönetim Sistemi

kapsamına alınmaktadır. Performans Yönetim Sistemi çerçevesinde, her yılın başında iş hedefleri, teknik ve davranış yetkinlikler belirlenmekte; yılın sonunda da bu hedef ve yetkinlikler üzerinden yöneticiler ile birlikte değerlendirmeler yapılmaktadır.

Aksa, sahip olduğu insan gücünün gelişen yeni teknolojilere uyumunu sağlamak, bilgi ve becerilerini geliştirmek üzere çalışanlara yönelik çeşitli eğitim olanakları sağlamaktadır. Birçok farklı alandaki eğitimler, oryantasyon eğitimi, tanıma eğitimi, işbaşı eğitimi, teknik eğitimler, sistem eğitimleri, kişisel gelişim eğitimleri, seminer, kongre ve fuarlar, müteahhit firma çalışanlarına yönelik çevre, enerji ve iş sağlığı ve güvenliği eğitimleri kategorileri altında sunulmaktadır. 2011 yılında iç kaynak kullanılarak toplam 29.670,5 adamXsaat, dış kaynak kullanılarak 10.944,0 adamXsaat eğitim gerçekleştirilmiş olup, kişi başına düşen eğitim süresi 47,65 saattir.

Aksa, iki yılda bir Çalışan Memnuniyeti Anketi, Kurum Kültürü Anketi ve Entelektüel Sermaye uygulamaları gerçekleştirmektedir. Şirket, Akkök'ün 2011 yılında temellerini attığı ve Mozaik adı verilen proje ile de yetenek yönetimi sürecini

e-platforma taşımayı amaçlayan çalışmalara destek vermektedir. Proje sayesinde çalışanların kendi yetenek yönetimi süreçlerine web üzerinden ulaşabilmeleri, yöneticilerin çalışanlara ilişkin süreç ve uygulamaları web üzerinden izleyerek yönetebilmeleri, insan kaynaklarında etkin ve adil süreç yönetiminin sağlanması amaçlanmaktadır.

Aksa, çalışanlarının ana hedeflerine hizmet eden, sorumlu, yaratıcı, katılımcı, özgüveni olan, kendini geliştiren ve mutlu bireyler olmalarını hedeflemektedir.

2011 yılında insan kaynakları stratejileri ve Yetkinlik Modeli gözden geçirilmiş, 2012 yılında gerçekleştirilecek performans yönetim sistemi ve 360 derece performans yönetim uygulamalarına ilişkin güncellemeler yapılmıştır.

Operasyonlarda çalışan personelin gelişim ve organizasyonel ihtiyaçları doğrultusunda gerçekleştirilmekte olan Aksa Okulu'ndan 2011 yılında 52 çalışan mezun olmuştur.

Eğitim durumu

Doktora	10
Yüksek Lisans	43
Lisans	158
MYO	281
Lise-Ticaret Lisesi	109
Teknik Lise	287
İlköğretim	45

Aksa, çalışanlarının yetkinlik, nitelik ve kişilik özelliklerine dayanan değerlendirme metodolojisi kapsamında mevcut durumlarının, gelişime açık yönlerinin belirlenmesi ve kariyer potansiyellerinin analizini gerçekleştirmek üzere Değerlendirme Merkezi uygulamaları da gerçekleştirmektedir. Bu süreçte dahil olarak bir üst pozisyona atanan çalışan sayısı, 2011 yılında 10'dur.

ÇALIŞANLARLA EL ELE

Aksa Eğitim Kurulu, İnsan Kaynakları tarafından gerçekleştirilen Aksa içi ve dışı eğitimlerin planlanması ve kontrolü süreçlerinde görüş ve öneri vermek, bölüm ihtiyaçlarının belirlenmesinde destek olmak, genel organizasyonel ihtiyaçlara ilişkin öneride bulunmak ve ilgili süreçlerin iyileştirmesinde katkı sağlamak amacıyla 2011 yılında da faaliyetlerini sürdürmüştür. Aksa,

tüm çalışanların fikir ve önerilerini etkin ve hızlı şekilde değerlendiren ve çalışanları öneri geliştirmek üzere teşvik eden bir Öneri Değerlendirme ve Ödüllendirme Kurulu'na sahiptir. Kurul, her ay toplanarak ay içerisinde gelen önerileri değerlendirmektedir. 2011 yılında toplam 349 çalışan öneri sistemine katılmış olup; toplam 818 öneri verilmiştir. Süregelen aksamaların giderilmesi, personelin istek ve dileklerinin iletilmesi amacıyla kurulmuş bir meclis olan Temsil Heyeti de 2011 yılı Temmuz ayında yapılan seçimle belirlenmiştir.

SAVILARLA 2011 İŞ GÜCÜ

2011 yılında 164 kişi Aksa ailesine katılmış ve böylece Şirket'in toplam çalışan sayısı 933'e ulaşmıştır. Yıllonun itibarıyla çalışanların yaş ortalaması 33,55; ortalama kıdem yılı ise 6,74'tür.

Çalışanların Cinsiyete Göre Dağılımı

SÜRDÜRÜLEBİLİRLİK FAALİYETLERİ

Toplumsal çıkarları gözeten sosyal sorumluluk anlayışı

TOPLUM

Aksa, faaliyetlerinin aynı zamanda faaliyet gösterdiği çevredeki insanları da ilgilendirdiğinin bilinciyle toplum ilişkilerine büyük önem vermektedir. Çevre halkının soru, sorun ve ihtiyaçları mümkün olan en geniş yelpazede belirlenerek, düzenli ve etkin bir iletişim ile sanayi-toplum arasında açık ve sistemli bir bilgi alışverişi sağlanmaktadır. Şirket, gönüllülük esasına dayanan uygulamalarla kendi çalışanları ve diğer paydaş gruplarının işbirliği sayesinde gerçekleştirdiği Kurumsal Sosyal Sorumluluk projeleriyle toplum yararına çaba harcamaktadır.

AKSA HALK OKULU

Aksa'nın toplumun bilinçlenmesine yönelik projelerinden biri de Aksa Halk Okulu'dur. Şirket'in büyük bir önem atfettiği bu proje kapsamında Aksa yöneticileri, gönüllü çalışanlar ve uzmanlardan oluşan bir ekip, her yıl üretim tesislerinin yakınındaki farklı bir köye bilgilendirme ziyaretinde bulunmaktadır. Doktor, hemşire, iş güvenliği ve çevre uzmanı, sosyal güvenlik kurumu temsilcisi gibi alanında uzman kişilerden oluşan bu ekip, köy halkına sağlıklı beslenme, keneden ve ev kazalarından korunma yöntemleri, anne-çocuk sağlığı, çevrenin korunması,

emeklilerin sosyal hakları gibi konularda eğitim vererek kırsal kalkınmaya destek olmaya çalışmaktadır. Ayrıca, bu etkinlik kapsamında, Çevre ve Orman Bakanlığı'nın başlattığı ağaçlandırma kampanyası ile uyumlu bir biçimde Aksa Akriklik serasında yetiştirilen ağaç fideleri köylülere ücretsiz olarak dağıtılmaktadır. 2011 yılı Halk Okulu uygulaması, köy muhtarı Mustafa Eryiğit'ten gelen istek üzerine Kasım ayında Yalova'nın Geyikdere Köyü'nde gerçekleştirilmiştir. Köy muhtarının önerileri dikkate alınarak bir gündem hazırlanmış ve uzmanlar tarafından muhtarlık binasında sunular yapılmıştır. Etkinlikte, Aksa tanıtım sunumu da yapılarak köy halkı faaliyetler hakkında bilgilendirilmiştir. Köy halkından gelen istek üzerine Atatürk Bahçe Kültürleri Merkez Araştırma Enstitüsü'nden bir uzman "Karpuz Yetiştiriciliği" ve Emniyet Müdürlüğü uzmanlarınca "Trafik, Narkotik ve Kadına Şiddet" konularında bilgilendirme sunumları yapılmıştır. Ayrıca İTÜ Maden Fakültesi Bölüm Başkanı Prof. Dr. Orhan Kural tarafından "Çevrenin Korunması ve Sigaranın Sağlığa Zararları" konulu bir konferans verilmiştir. Etkinlik sonunda Katı Atıklar ve Geri Kazanım bilgi kitapçığı tüm öğrencilere dağıtılmış ve Aksa serasında yetiştirilen ağaç fideleri ücretsiz olarak Halk Okulu katılımcılarına hediye edilmiştir.

Aksa, kendi çalışanları ve diğer paydaş gruplarının işbirliği sayesinde gerçekleştirdiği Kurumsal Sosyal Sorumluluk projeleriyle toplum yararına çaba harcamaktadır.

BAĞIŞLAR VE SOSYAL YARDIMLAR

Toplum ihtiyaçlarına ve gelecek nesillerin ihtiyaçlarına karşı duyarlılık yaklaşımını hem kurumsal kültür hem de çalışan bazında benimseyen Aksa, Kurumsal Sosyal Sorumluluk faaliyetlerini her yıl geliştirerek sürdürmektedir. Şirket, içinde bulunduğu çevreye ekonomik katkısına ek olarak yöre halkına eğitim, kültür, sanat ve spor faaliyetleriyle de katkıda bulunma ilkesi çerçevesinde, söz konusu alanlarda da standartlarını yükseltmeyi hedeflemektedir. Bu doğrultuda Aksa'nın 2011 yılında bağış ve sosyal yardımlar adı altında yaptığı harcama UFRS "Uluslararası muhasebe standartları"na göre hazırlanmış finansal tablolarımızda 2.874.078 TL tutarındadır. Söz konusu tutarın 2011 yılına isabet eden 2.392.293 TL kısmı Yalova Belediye'sine bağışlanan Raif Dinçkök Kültür Merkezi bina yatırımı olup, yıllara sair toplam yatırım maliyeti 6.860.344 TL olarak gerçekleşmiştir. Bu tutarın tamamı 2011 yılında Vergi Usul Kanunu'na göre hazırlanmış olan finansal tablolarda gider olarak muhasebeleştirilmiştir.

	Tutar (TL)
Dernek, vakıf ve belediyeler	2.807.334
Eğitim	49.404
Spor	17.341
Toplam	2.874.078

Açık Kapı Etkinlikleri ve Bilgilendirme Çalışmaları

Ziyaretçi Gruplar	Tarih	Katılımcı Sayısı
Atatürk İlköğretim Okulu	12.01.2011	36
Yalova İsmet Paşa İlköğretim Okulu	20.01.2011	30
Gebze Yüksek Teknoloji Enstitüsü	26.01.2011	20
Hall of Fame İyi Uygulamalar Ziyareti	28.01.2011	6
Suudi Arabistan Kral Fahd Üniversitesi	04.02.2011	20
PETKİM Petrokimya Holding Kıyaslama	11.02.2011	8
Advansa Firması Kıyaslama	25.02.2011	4
Merkez Çelik Firma Kıyaslama	02.03.2011	3
Yalova Şehit Osman Altinkuyu Anadolu Lisesi	14.03.2011	46
Yalova Şehit Osman Altinkuyu Anadolu Lisesi	24.03.2011	44
İstanbul Üniversitesi	23.03.2011	4
Yalova Anadolu Lisesi	30.03.2011	58
Brisa Firma Kıyaslama	01.04.2011	4
Yalova Anadolu Lisesi	01.04.2011	57
İstanbul Üniversitesi	06.04.2011	18
Hacettepe Üniversitesi	17.04.2011	65
Yalova Üniversitesi Yalova MYO Tekstil Teknolojisi Bölümü	19.04.2011	48
KYK Yapı Kimyasalları Firma Kıyaslama	20.04.2011	5
Kütahya Teknik ve Endüstri Meslek Lisesi	25.05.2011	50
Yalova Anadolu Lisesi	25.05.2011	103
Eyüboğlu Eğitim Kurumları	14.06.2011	29
Balkan Ülkeleri	19.07.2011	58
Ak Yatırım ve Yurt Dışı Yabancı Fonları	13.09.2011	6
İstanbul Büyük Mükellefler Vergi Dairesi	15.09.2011	4
DOW Chemicals	13/14.10.2011	5
Eyüboğlu Eğitim Kurumları	16.11.2011	4
Yalova Üniversitesi Endüstri Mühendisliği bölümü	15.12.2011	9
Toplam		744

EĞİTİM VE ARAŞTIRMA KURUMLARI**AKSA'NIN ÇEVRE KONUSUNDAKİ BİLİNÇLENDİRME ÇALIŞMALARI DEVAM EDİYOR**

30 Kasım 2011 tarihinde, Hacı Ali Saruhan İlköğretim Okulu öğrencilerine Akşa'nın yaptığı bir organizasyon ile İTÜ Maden Fakültesi Bölüm Başkanı Prof. Dr. Orhan Kural tarafından çevre konulu bir konferans verilmiştir. Akşa'nın desteği ile okulun konferans salonunda yapılan "Çevre ve hayvanların korunması" konulu konferansa, Akşa temsilcileri ve yaklaşık 500 okul öğrencisi katılmıştır.

Akşa, toplumun enerji yatırımı konusundaki güncel ve doğru bilgilere kolayca ulaşabilmesi amacıyla bir de web sitesi projesini hayata geçirmiştir. <http://yalovaenerjiyatirimi.blogspot.com> adresinde yer alan sitede, Şirket'in Yalova'da faaliyete geçirdiği enerji santrali yatırımına neden ihtiyaç duyulduğu, santral hakkında detaylı bilgiler, yatırımın çevreye uyumluluğu ve bu kapsamda çevresel etkileri minimumda tutma konusundaki çalışmalar gibi konularda bilgi verilmektedir.

SÜRDÜRÜLEBİLİRLİK FAALİYETLERİ

Müşteri odaklı üretim ve hizmet anlayışı

Müşteri ile Öğrenme Merkezi Etkinlikleri

Müşteri Adı	Bölge	Katılımcı Sayısı
Calada	İspanya	2
Parsn Akh	İran	2
Teksmen	Gaziantep	2
Paramount Lansul	Brezilya	2
Bahariye Halı	Çorlu	2
Atlantik Halı	Kayseri	1
Korke Yazd	İran	4
Saray Halı	Kayseri	4
Grund	Çek Cumhuriyeti	3
Mipsan	Kahramanmaraş	4
Coats Clark	ABD	2
Migiboy	İstanbul	1
Motohiro	Japonya	3
Ülteks	İstanbul	2
Wilkie	İngiltere	1
Sattler	Avusturya	1
Gut Sche	Almanya	1
BWF	Almanya	1
Escom	Güney Afrika	1
Miroglio	Bulgaristan	2
Glev Raven	ABD	3
Dickson	Fransa	2
Dinarsu	Alaplı	2
Mipsan	Kahramanmaraş	3
GAP Güneydoğu Tekstil	Malatya	4
Toplam		55

MÜŞTERİLER

Müşterileri ile ilişkilerine önem veren ve karşılıklı paylaşımı en üst seviyede tutmayı prensip olarak benimseyen Aksa, bu prensibini "Müşteri ile Öğrenme Merkezi" (MÖM) ile hayata geçirmiş ve bir kurumsal yönetim ilkesi olarak yazılı hale getirmiştir. Aksa, müşterilerinin ihtiyaçları doğrultusunda yeni ürün ve hizmetler sunmakta; müşterilerle işbirliği sağlamak üzere bilgi paylaşımı yapmakta ve ortak çalışmalarda bulunmaktadır. Müşteriler Aksa ürünleri hakkında bilgilendirip bilinçlendirilmekte, bu yolla geleceğe dönük olası taleplerin yanı sıra memnuniyetin artırılması da hedeflenmektedir. Aksa aynı zamanda rakip ürün kıyaslama çalışmaları yapmakta; gerek mevcut ürün iyileştirme, gerekse yeni ürün geliştirme çalışmaları esnasında müşteri ile birlikte hareket ederek, işbirliğini devamlı kılmaktadır. Ayrıca, müşterilere yapılan teknik ziyaretler esnasında verilen destekler ve öğrenilen bilgiler de karşılıklı paylaşımı geliştiren MÖM faaliyetleri olarak değerlendirilmektedir.

ÇEVRE

Aksa, 2011 yılının son çeyreğinde, toplam yatırım bütçesi 60 milyon ABD doları olan enerji verimliliği, tasarruf ve ürün geliştirme projelerinin finansmanı için Avrupa İmar ve Kalkınma Bankası'ndan 50 milyon ABD doları tutarında, 30 ay geri ödemesiz olmak üzere sekiz yıl uzun vadeli kredi almıştır. Yalova fabrikasında operasyonel maliyetleri azaltarak üretim süreçlerini optimize etmek ve enerji verimliliğini sağlamak amacı ile kullanılacak kredi, Şirket'in operasyonel verimliliğini artırmasına büyük katkı sağlayacaktır. Yapılacak projeler ile çevreci uygulamalar geliştirilecek, ayrıca saha, çalışan güvenliği ile risk yönetimi konularında uluslararası performansı sağlayacak tedbirler devreye alınacaktır. Uygulanmaya başlanan projeler sonucunda, 23.500 ton/yıl CO₂ emisyonu azaltımı hedeflenmektedir.

ÇEVRE YÖNETİM SİSTEMİ VE ÇEVRE PROJELERİ

1997 yılında Türkiye'nin 10. ISO 14001 Çevre Yönetim Sistem Belgesi'ni alan Aksa, her yıl TSE tarafından gerçekleştirilen dış denetimlerde, 2002 yılından beri sıfır uygunsuzluk başarısını sürdürmektedir. 2010 yılında sıfır uygunsuzluk başarısına sıfır tavsiyeyi de eklemiştir. 2011 yılı TSE denetiminde ise sıfır uygunsuzluk ve sıfır tavsiye başarısına, olumlu çalışmalara dair uzman görüşü de eklenmiştir. İfade edilen olumlu görüşler şunlardır:

- Aksa, atık yönetiminde maliyet düşürme ve atık miktar hedefleri doğrultusunda, tesis genelinde açığa çıkan tehlikeli atıkların ve tehlikeli atık sahasının elektronik ortamdaki yönetim modeli ile örnek teşkil etmektedir. Her üniteden çıkan atıklar online atık yönetimi ile sisteme kaydedilerek, atıkların izlenebilirliği ve kontrollü yönetimi açısından kolaylık sağlamaktadır.
- Önleme ve azaltma çalışmaları kapsamında, arıtma tesisinde yapılan yeni dekantör sistemi ile çamur susuzlaştırma çalışmalarında %40 oranında atık miktarı azaltımı

sağlanmıştır. Bu çalışma ile arıtma çamurunun miktar azaltımının yanı sıra bertaraf maliyetinde de önemli tasarruf sağlanmıştır.

- Arıtma tesisi personeli önerisiyle arıtma tesisi çevresinde gerçekleştirilen estetik yenileme çalışmaları ile yapılan dış denetimler ve gelen ziyaretçiler tarafından büyük beğeni toplanmaktadır.
- Aksa'nın sorumlu iş yapma yaklaşımı kapsamında, yasal ve gönüllülük esaslı uygulamalar için oluşturulan "çevresel izleme-ölçme planı"nın QDMS aksiyon modülü üzerinden etkin takibi sağlanarak, Aksa'nın çevre boyutları devamlı ve kontrollü olarak izlenmektedir.
- Aksa Çevre Mevzuatı'nın takibi ve tesis içerisinde ilgililerine duyurusu için etkin bir veri tabanı oluşturmuştur. Veri tabanı ile Resmi Gazete'den güncel olarak takip edilen Çevre Mevzuatı, yasal yükümlülüklerin yerine getirilmesinde faydalı bir araç olmaktadır.

SÜRDÜRÜLEBİLİRLİK FAALİYETLERİ

Yaşama değer katan,
çevre odaklı çözümler**TS-18001 İSG Yönetim Sistemi**

Aksa, TS-18001 İSG Yönetim Sistemi'ni 2007 yılında belgelendirmiş ve bu tarihten itibaren TSE tarafından her yıl gerçekleştirilen gözetim denetimleri sonucunda sıfır uygunsuzluk başarısı göstermiştir.

Güvenlik Kültürü Analizi ve Güvenlik Yönetim Sistemi değerlendirmesi yapmayı planlayan Aksa, DuPont ile Sürdürülebilir Çözümler anlaşması yapmıştır.

Aksa, 2010 yılını "İş Sağlığı ve Güvenliği Yılı" ilan etmiştir. Yalova işletmesindeki tüm operasyonları kapsayan Güvenlik Kültürü Analizi ve Güvenlik Yönetim Sistemi değerlendirmesi yapmayı planlayan ve güvenlik vizyonunu gerçekleştirmek üzere bir yol haritası oluşturmayı hedefleyen Aksa, DuPont ile Sürdürülebilir Çözümler anlaşması yapmıştır. Bu işbirliği kapsamında, iş nedenleri, proje hedefleri, proje kapsamı, sorumluluklar, zamanlama, proje uygulama detayları ve yatırım detayları belirlenmiştir. Aksa tarafından

üç aşamalı olarak gerçekleştirilmekte olan bu projenin ilk safhası 2010 yılında başlamıştır:

Safha 1: Mevcut durumun değerlendirmesi, gelecekteki durumun ve stratejinin tanımlanması ve çözümünün tasarlanması sürecini kapsamaktadır. 12 madde ve 24 sorudan oluşan İş Güvenliği Algılama Anketi, Türkçe olarak hazırlanarak hem Aksa personeline hem de sahada çalışan tüm alt işveren ve yüklenici firmaların personeline uygulanmıştır.

Safha 2: Değişikliklerin planlanması ve uygulanması aşamasıdır.

Safha 3: Sürekli iyileştirmeye yönelik çalışımlar ve yönlendirme aşamasıdır.

Yapılmakta olan çalışmalara ek olarak İlerlemeyi İzleme ve Yönlendirme, Güvenlikte Mükemmelliğe doğru yapılan yolculukta, DuPont yöntemi üç temel başarı faktörüne dayanmaktadır:

1. Lider Katılımı: Projenin tüm aşamalarında, doğrudan veya dolaylı raporlama organizasyonu ile kendini hissettirmesi için şirket liderlerinin işbirliği gerekmektedir.

2. Uygulamalı Öğrenme: Eğitim kazanımlarının büyük bir bölümü eğitimin tamamlanmasından birkaç gün sonra kaybedilmektedir. Yetişkinlerin öğrenmesi sınıf içi eğitimin derhal uygulanmasına bağlıdır. Öğretileni uygulama, öğrenmeyi korumanın temel bileşenidir. DuPont yöntemi "know-how"ın müşteriye, müşterinin ortam ve şartlarında pratik uygulama ile aktarılmasını sağlamaktadır.

İş Güvenliği Algılama Anketi, Türkçe olarak hazırlanarak hem Aksa personeline hem de sahada çalışan tüm alt işveren ve yüklenici firmaların personeline uygulanmıştır.

3. Değişim Denklemine Hayata

Geçirmek: Mevcut durumu anlamayı, daha iyi durum vizyonu oluşturmayı ve bu vizyona ulaşmak için bir yöntem geliştirmeyi içermektedir.

DuPont ile yürütülen İş Güvenliği Projesi kapsamında, DuPont firmasından dört uzman 2-12 Kasım 2010 tarihleri arasında, Aksa iş güvenliği yönetim sistemi değerlendirmesi, yöneticilerle

görüşme ve saha uygulamalarının yerinde gözlemlenmesi amacıyla 10 gün süreyle Akxa Akrilik Üretim Tesisleri'nde bulunarak mevcut durumu değerlendirmiştir. 2011 yılı Şubat ayında ise 11 Akxa yöneticisi iki ayrı ekip olarak DuPont'un davetlisi olarak yurt dışında üç günlük inceleme ziyareti yapmıştır. Bu gezi sırasında, DuPont Hollanda (Dordrecht) ve DuPont Luxembourg tesisleri ziyaret edilmiş, iş sağlığı ve güvenliği konusunda iyi uygulamalar yerinde gözlemlenmiştir.

İş sağlığı ve güvenliği risklerinin belirlenmesiyle ilgili TS-18001 İSG Yönetim Sistemi kurma çalışmaları kapsamında, 2005 yılında eklenen iki yöntem etkinlikle uygulanmaktadır.

İş sağlığı ve güvenliği risklerinin belirlenmesiyle ilgili TS-18001 İSG Yönetim Sistemi kurma çalışmaları kapsamında, 2005 yılında eklenen iki yöntem etkinlikle uygulanmaktadır. Bu yöntemlerin ilki, elektronik ortamda sistem ve donatım hatalarının etkilerinin belirlenmesi ve riskleri azaltmak için gerekli çalışmaların

hayata geçirilmesine yönelik FMEA'dır (Olası Hata Türleri ve Etkileri Analizi Metodolojisi). Diğeri ise fabrika risk haritasında belirlenen en tehlikeli bölgeler için kaza odaklarının saptanması ve ortadan kaldırılması için kullanılan HAZOP'tur (Tehlike ve İşletilebilme Çalışması Metodolojisi).

KARBON AYAK İZİ ÇALIŞMALARI

Geçtiğimiz yıl "Karbon Ayak İzi" çalışmalarına başlayan Akxa, ilk Sera Gazı Envanteri'ni 2009-2010 yılı için hesaplamış ve BSI (British Standards Institution - Almanya ve Türkiye) tarafından denetlenerek, Türkiye'de ISO 14064-1 Sera Gazları Yönetim Sistemi Sertifikası'nı yüksek seviye güvenilirlikte alan ilk sanayi şirketi olmuştur.

Henüz Türkiye'nin bu konuda bir yükümlülüğü olmamasına rağmen, bu alanda da öncü olmayı amaçlayan Akxa, geçen yıl olduğu gibi, bu yıl da 2010-2011 dönemi için tüm faaliyetlerinden kaynaklanan sera gazı envanterini hesaplatmıştır. Bu kapsamda, 20-23 Aralık tarihleri arasında İstanbul Merkez Ofis ve Yalova'da, ISO 14064-1 Sera Gazı Envanteri Sertifikasyon denetimi kapsamında British Standards Institution Almanya ve Türkiye ofisleri

Akxa, önemli karasal karbon yutakları olan orman alanlarının genişletilmesine yönelik olarak uzun süredir çaba göstermektedir.

tarafından ortaklaşa gerçekleştirilen Gözetim-Doğrulama Denetimi, "sıfır uygunsuzluk" ile tamamlanmıştır.

Bu çalışmanın sürdürülebilir olması için Akxa, tüm faaliyetlerinden kaynaklanan sera gazı salınımını azaltacak çalışmalara odaklanmaya ve sektörde öncü olmaya devam edecektir.

AĞAÇLANDIRMA ÇALIŞMALARI

Akxa, atmosfere salımı gerçekleştirilen sera gazlarının dengede tutulması amacıyla, önemli karasal karbon yutakları olan orman alanlarının genişletilmesine yönelik olarak uzun süredir çaba göstermektedir.

Bozulan orman alanlarının iyileştirilmesi ve erozyonla mücadele kapsamında, Çevre ve Orman Bakanlığı 2008-2010 Ulusal Ağaçlandırma Seferberliği Eylem Planı'na katkı sağlamak üzere Akxa serasında üretilen ağaç fidelerinin yurt çapında ücretsiz olarak dağıtılmasına bu yıl da devam edilmiştir. Bu çerçevede, 2011 yılında 6.243 adet fide ücretsiz olarak doğaseverlere teslim edilmiştir.

SÜRDÜRÜLEBİLİRLİK FAALİYETLERİ

Yüksek geri kazanım oranları

VERİMLİLİK

Önleme ve azaltma, Akşa'nın 1995 yılında oluşturduğu çevre politikasının başlıca öncelikleri arasında yer almaktadır. Faaliyetlerde atığın kaynağında azaltılması, tekrar kullanımı, geri kazanımı veya uygun şekilde bertaraf edilmesi ve geri dönüşümlü çevre dostu malzeme kullanımının tercih edilmesi temel prensipler olarak benimsenmiştir.

Atığın kaynağında azaltılması, yeniden kullanımı ve hammaddeye çevrilmesi konularında çeşitli projeler hayata geçirilmiştir.

Atığın kaynağında azaltılması, yeniden kullanımı ve hammaddeye çevrilmesi konularında çeşitli projeler hayata geçirilmiştir. Bu yatırımlar sayesinde doğal kaynakların daha az kullanılması ve atığın yeniden değerlendirilmesi ile çevreye ve ekonomiye büyük katkı sağlanmıştır.

İki yıl öncesine kadar tamamı bertaraf edilen bir atık, Şirket bünyesinde gerçekleştirilen yatırım ve bilinçlendirme çalışmaları sonucunda %65'i geri kazanılmış ve yeniden kullanılabilir hale getirilmiştir. Geri kazanım oranlarının yükseltilmesi hedefine paralel olarak beş yıllık stratejik planlarda atık azaltma-değerlendirme projeleri önemli bir yer tutmaktadır.

Akrilik elyafının boyanması sonucunda çıkan boyalı atık suların, atık su arıtma tesisine gelmeden ön arıtılması sonrasında boyanın geri kazanılarak farklı endüstrilerde girdi malzemesi olarak kullanılmasının araştırılması projesi, Akşa ve Yalova Üniversitesi işbirliğiyle yürütülmektedir. Bu projeye birlikte, hem atık su tesisine gelen atık yükü azaltılmış olacak hem de malzemenin yeniden kullanımı sağlanacaktır.

Solventin geri kazanımından arta kalan ve bertaraf edilen tehlikeli atığın hem miktarını azaltmak hem de içerisinde bertaraf edilen solventi geri kazanmak üzere yeni bir yatırım daha planlanmaktadır. Bertaraf edilen tehlikeli atık miktarının azaltılması hedeflenen projede, atık

ile beraber bertaraf edilen solventin geri kazanım oranında önemli oranda artış beklenmektedir. Atık su arıtma tesisinden çıkan arıtılmış atık suyun renginin azaltılması amacıyla bir proje başlatılmıştır. Hâlihazırda arıtılmış atık suyun deşarjında bakılacak parametreler

Atık su arıtma tesisinden çıkan arıtılmış atık suyun renginin azaltılması amacıyla bir proje başlatılmıştır.

arasına alınan "renk" parametresinde yasal limitin altında kalınıyor olmasına rağmen, Akşa rengi kaynağında gidermeye yönelik çalışmalar da yürütmektedir. Bu çalışmalar iki aşamalı olarak ele alınmakta olup, renk giderimi için kimyasal atık su arıtma aşamasında demirsulfat yerine organik bazlı flokulant kullanarak çıkışı renginin azaltılması ile üretimden kaynaklanan boyalı atık suların diğer atık sularından ayrılarak ayrı bir hat ile arıtma tesisine taşınması ve ön arıtılması hedeflenmektedir.

Atık yönetimi çalışmaları kapsamında, arıtma çamurunun susuzlaştırılması ve kompost veya gübre yapımında kullanımının araştırılması projesi de yürütülmektedir. Bu projeyle su arıtma tesisinden çıkan arıtma çamuru miktarının azaltılarak enerji tasarrufu sağlanması ve küresel kaynakların korunması hedeflenmektedir. Arıtma çamurunun kompost veya gübre olarak tarımda ve/veya bozulmuş alanların iyileştirilmesinde kullanılması için de çalışmalar yürütülmektedir.

Filtre pres bezlerinin temizlenmesi amacıyla azot yerine basınçlı hava kullanımına geçilmesiyle beraber %20 oranında azot tasarrufu sağlanarak, küresel kaynakların kullanımı azaltılmıştır.

2010-2011 döneminde, basınçlı hava üretiminde “değişken devirli kompresöre geçiş” projesi sayesinde kullanılan elektrik enerjisinde azalma sağlanmıştır.

ATIK YÖNETİMİ

Atıkların daha verimli bir şekilde kontrolü için atık yönetim sisteminin tüm akışlarını elektronik ortama alınarak, yönetim kolaylığı sağlanmıştır. Sistem içerisinde tehlikeli atıklar, değerlendirilebilen atıklar, evsel ve endüstriyel katı atıklar, hafriyat-inşaat ve yıkıntı atıkları, arıtma çamurları başlıkları oluşturulmuştur. Bu sistem dahilinde açığa çıkan atık için ünite tarafından “atığın sahadan alınması” talebi yapılmakta ve sonrasında atık stok giriş ekranından girişi yapılmaktadır. Alım talebinin onaylanmasından sonra ise atık ekibi tarafından alınarak bertaraf işlemi gerçekleştirilmektedir.

AKSA AKRİLİK'İN ÇEVRECİ ÜRÜNLERİ

Aksa, sektördeki lider pozisyonunun sorumluluğuyla teknolojik yenilikleri yakından takip etmekte ve bu yenilikleri bünyesine hızla entegre etmektedir. Şirket, yenilikçilik ve katma değerli ürünlere yatırım yapma stratejisini, 2007 yılında yaptığı gözden geçirmeler ile vizyon bildirdiğine de yansıtmıştır. Aksa'nın vizyonu, operasyonel mükemmeliyeti en yüksek düzeye taşımak amacı ile teknolojiye yatırım yapmak ve akrilik elyaf için sürdürülebilir, kârlı, yeni kullanım alanları yaratmaktır.

Bu vizyon doğrultusunda, tekstil elyafının yanı sıra teknik ve çevreye olumlu katkı sağlayacak elyaflar da üretmeye başlayan Aksa, her yıl en az iki yeni ürün üretmeyi hedefleri arasına koymuştur.

Aksa, üstün nitelikleri ile çok geniş bir kullanım alanı bulunan karbon elyafın pilot üretim çalışmalarına 2008 yılında başlamış ve bu çalışmalardan elde ettiği olumlu sonuçlar çerçevesinde 2009 yılı içinde karbon elyaf üretimine geçerek Türkiye'de bir ilki daha gerçekleştirmiştir.

Aksa'nın yeni elyafları ve çevreye katkı sağlayan kullanım alanları:

Homopolimer Elyafı: Kömür santralleri ve çimento fabrikalarında açığa çıkan emisyonların ve atıkların filtrasyonlarında yüksek kimyasal ve termal dayanıklılık gösteren homopolimer elyaf, üstün özellikleriyle çevre dostu kullanım olanakları sağlamaktadır. 2010 yılında homopolimer elyaf ürünü de Aksa'nın diğer tekstil elyafları gibi Öko-Tex 100 Tekstilde Sağlığa Uygunluk Sertifikası kapsamına alınmıştır.

SÜRDÜRÜLEBİLİRLİK FAALİYETLERİ

İnsan ve çevre sağlığına

saygılı ürünler

Karbon Elyaf: Çok güçlü ve hafif bir malzeme olan karbon elyaf ile rüzgâr tribünlerinin kanatlarının güçlendirilmesi, otomobillerin ve uçakların gövdelerinin yapımında çelik yerine karbon elyaf kullanılarak hem dayanımlarının artırılması hem de yakıt tasarrufunun sağlanması ve böylece sera gazı salımlarının azaltılması, bina, köprü ve altyapı güçlendirilerek depreme dayanıklılığın artırılması gibi birçok uygulama alanı bulunmaktadır.

Outdoor Elyafı: Yüksek aşınma dayanımı, ışık ve hava haslığı özelliklerine sahip outdoor elyaf ürünü, direkt güneş ışığı altında olan gölgelik, tente, bahçe mobilyası döşemeleri, tekne örtüleri, branda ve tentelerin yapımı ile açılır-kapanır otomobil tavanları gibi dış mekân uygulamalarında kullanılmaktadır. Bu sayede, güneş ışığını keserek iç mekânlarda daha az enerji harcanmasına böylece sera gazı salımlarının azaltılmasına katkı sağlamaktadır.

ÖKO-TEX 100 TEKSTİLDE SAĞLIĞA UYGUNLUK SERTİFİKASI

Tekstil ürünlerinin insan ve çevre sağlığına uyumlu olduğuna dair uluslararası kabul gören bir standart olan Öko-Tex 100'e uyum konusunda, her yıl ürün numuneleri İsviçre'deki bağımsız Testex laboratuvarına gönderilmekte ve Kategori 1 (bebek kıyafetlerine uygun, limitleri en dar ve test sayısı en fazla olan kategori) uygunluk testlerini geçerek sertifikalar yenilenmektedir.

1995 yılından beri her yıl numune gönderilerek yenilenen bu sertifika için 2011 yılında numune üzerinden yapılan testlerin yanı sıra, yurt dışından gelen bağımsız bir denetçi tarafından da Öko-Tex 100 denetimi gerçekleştirilmiştir. Denetim kapsamında üretimde kullanılan kimyasal-boyar maddelerin tedariklerinden ve depolanmasından başlanarak tüm üretim aşamaları ile laboratuvar aşamaları ve bitmiş ürün kontrolleri yapılmış, denetim sıfır uygunsuzluk ile tamamlanmıştır. Böylece Aksa ürünlerinin insan sağlığına ve ekolojiye zarar vermeden üretilmeleri sertifika ve denetim ile bir kez daha garanti altına alınmıştır.





SÜRDÜRÜLEBİLİRLİK FAALİYETLERİ

Sosyal sorumluluk alanında duyarlı ve sorumlu yaklaşım

PAYDAŞ İLİŞKİLERİNİN YANSIMALARI

AKSA KSS PAZARYERİ'NDEN İKİ ÖDÜL ALDI

Türkiye Kurumsal Sosyal Sorumluluk Derneği (TKSSD) tarafından düzenlenen KSS Çözümleri Pazaryeri etkinliğine Üçlü Sorumluluk Yönetim Sistemi uygulamaları ile davet edilen Akşa, iki ayrı ödüle layık görülmüştür. Şirketlerin KSS'nin iş süreçlerine dahil edilmesi konusunda sosyal sorumluluk uygulamalarını nasıl şekillendirdikleri açısından değerlendirildiği etkinlik için katılımcı uygulamalar dernek tarafından bir yıl boyunca izlenip değerlendirilmiştir.

Akşa, 2010 yılında "Palladium" tarafından verilen ve dünyanın en saygın ödülleri arasında yer alan "Hall of Fame" ödülüne layık görülen üçüncü Türk şirketi olmuştur.

Akşa, KSS Pazaryeri etkinliğinde Toplumsal Danışma Paneli, Halk Okulu, Açık Kapı Etkinlikleri, Sera Gazı Envanteri ve Ağaçlandırma, Çevre Bilinçlendirme ve Akşa Kurtarma Takımı faaliyetleri ile yer almıştır. Jüri seçimi

ile belirlenen "En İyi Paydaş İletişim Ödülü"nü yanı sıra 750 ziyaretçinin oyları ile belirlenen "Paydaş Yönetimi ve İletişimi Üçüncülük Ödülü"nü de alan Akşa, bu etkinlikle bir kez daha sosyal sorumluluk alanında sahip olduğu birikim ve duyarlılığını ortaya koyma fırsatı bulmuştur.

AKSA "THE PALLADIUM BALANCED SCORECARD HALL OF FAME 2011" RAPORU'NDA

Akşa, 2010 yılında "Palladium" tarafından verilen ve dünyanın en saygın ödülleri arasında yer alan "Hall of Fame" ödülüne layık görülen üçüncü Türk şirketi olmuştur. Ödül kazanan kuruluşların uygulamaları dünyaca tanınmış Harvard Business Review yayını olan The Palladium Balanced Scorecard Hall of Fame Report 2011'de yer almıştır ve vaka çalışması olarak derslerde örnek gösterilmektedir. Raporda Akşa'ya, yeni belirlediği inovasyon odaklı stratejisi ile iki sayfada yer verilmiştir. Akşa'nın stratejik odağının operasyonel mükemmellikten ürün inovasyonu yönünde değiştiği belirtilmiştir. Akşa'nın bu yeni stratejinin uygulanmasında alışılmamış bir disiplin ve titizlik gösterdiği, stratejik yönetimde en önemli adımlardan biri olan stratejinin organizasyona ve bütün

yönetim seviyelerine çok yönlü iletişim ile yayıldığı ve benimsendiği özellikle vurgulanmıştır.

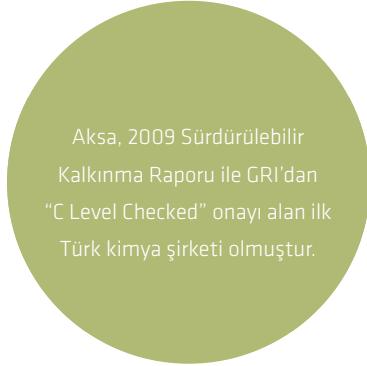
Akşa, ulusal kalite kongresinde benimsenen "Kaliteli çalışmak, kaliteli yaşamak" sloganını öncelikli hedefi olarak belirlemiştir.

Akşa, ulusal kalite kongresinde benimsenen "Kaliteli çalışmak, kaliteli yaşamak" sloganını öncelikli hedefi olarak belirleyerek, çalışanlarının iş ve yaşam arasındaki dengesine odaklanan, iş ve yaşam kalitesine katkı sağlayan projelere öncelik vermeye devam edecektir.

AKSA AKRİLİK: KÜRESEL RAPORLAMA GİRİŞİMİ, KİS VE ÜÇLÜ SORUMLULUK TAAHHÜDÜ

Akşa, çevre, iş sağlığı-güvenliği ve kurumsal sosyal sorumluluk alanlarında gerçekleştirdiği etkinlikleri 2004 yılından bu yana Küresel Raporlama Girişimi (Global Reporting Initiative) ölçütlerine uygun olarak yayınlamakta ve kurumsal web sitesinde tüm

paydaşlarının bilgisine sunmaktadır. Akşa, 2009 Sürdürülebilir Kalkınma Raporu ile GRI'dan "C Level Checked" onayı alan ilk Türk kimya şirketi olmuştur.



Akşa, 2009 Sürdürülebilir Kalkınma Raporu ile GRI'dan "C Level Checked" onayı alan ilk Türk kimya şirketi olmuştur.

<http://www.globalreporting.org/reports/view/6897>

AKSA AKRİLİK, KÜRESEL İLKELER SÖZLEŞMESİ 2011 YILLIĞI'NDA

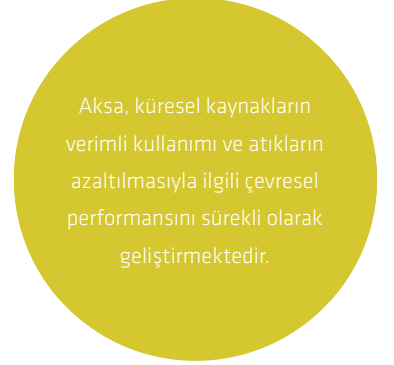
Akşa, 2006 yılında imzaladığı Global Compact (Küresel İlkeler Sözleşmesi) sözleşmesi kapsamındaki uygulamaları üst düzeyde gerçekleştirmesi nedeniyle Global Compact Yearbook 2011 (Küresel İlkeler Sözleşmesi 2011 Yıllığı) kitapçığında dünya genelinde yer alan 44 şirketten biri olmuştur.

Küresel İlkeler Sözleşmesi'ne Türkiye'den kabul edilen ilk kimya şirketi olan Akşa, KalDer'in düzenlediği

Ulusal Kalite Kongresi kapsamındaki KİS Çalıştayı'na da sponsor olmuştur. 1997 yılından beri yıllık olarak çevre ve verimlilik hedefleri belirleyen Akşa, küresel kaynakların verimli kullanımı ve atıkların azaltılmasıyla ilgili çevresel performansını sürekli olarak geliştirmektedir.

Birleşmiş Milletler Kalkınma Örgütü (UNDP) tarafından hazırlanan Küresel İlkeler Sözleşmesi 2011 Yıllığı'nın (Global Compact Yearbook 2011) üçüncü baskısında kurumsal katılımcılar tarafından yürütülen girişimci çalışmalarla "best practice" vakaları ve kurumsal sürdürülebilirlik yaklaşımlarına yer verilmiştir. Akşa bu yıllığa giren ilk ve tek Türk şirketi olarak büyük bir başarıya imza atmıştır.

Küresel İlkeler Sözleşmesi Yıllığı, ticari amaç gütmeyen bir projedir ve elde edilen gelir Küresel İlkeler Vakfı yararına kullanılmaktadır. Küresel İlkeler Sözleşmesi Yıllığı'nda, günlük iş ve projelerde Küresel İlkeler Sözleşmesi'nin 10 ilkesinin nasıl hayata geçirildiğine dair "en iyi uygulama" örneklerini gösteren şirketlere yer verilmekte, böylece diğer şirketler için örnek oluşturması ve teşvik edilmeleri amaçlanmaktadır.



Akşa, küresel kaynakların verimli kullanımı ve atıkların azaltılmasıyla ilgili çevresel performansını sürekli olarak geliştirmektedir.

Birleşmiş Milletler Kalkınma Programı'nın (UNDP) Küresel İlkeler Sözleşmesi'ni uygulayan kuruluşların proje ve faaliyetlerinden örnekler sunmak ve bunları tüm dünya ile paylaşmak için bastırdığı "Seçenek Yaratmak" isimli İngilizce ve Türkçe katalogda da Türkiye'den Küresel İlkeler Sözleşmesi'ni imzalayan sadece üç Türk firmasına yer verilmiş ve bu firmalardan birisi Akşa olmuştur. Katalogda Akşa'nın kurumsal sosyal sorumluluk çalışmalarına da yer verilmiştir. Kataloglar Birleşmiş Milletler Kalkınma Örgütü'nün (UNDP) düzenlediği tüm organizasyonlarda, dünya çapında dağıtılmaktadır.

SÜRDÜRÜLEBİLİRLİK FAALİYETLERİ

Topluma ve çevre korumasına

gösterilen büyük özen

TEŞEKKÜR BELGELERİ

Aksa, 2011 yılında yürüttüğü sosyal sorumluluk faaliyetleriyle topluma ve çevrenin korunmasına katma değer sağladığı için çok sayıda teşekkür sertifikasına layık görülmüştür.

- ADWEA (Birleşik Arap Emirlikleri Su ve Elektrik Otoritesi) ve ADSSC'nin (devlet ve özel sektörün alt yapı ve atık su arıtma tesisi ihtiyacını karşılayan kurum) Aksa ziyareti sırasında bilgilendirme yapılması,
- Canan Tekstil yetkililerinin Aksa ziyareti esnasında gösterilen misafirperverlik,
- Aksa'da Kızılay kan bağışi kampanyası düzenlenmesi,
- Petkim ile ortaklaşa yürütülen kıyaslama çalışması sürecinde gösterilen misafirperverlik,
- Akiş Tekstil Sanayi ve Ticaret Anonim Şirketi'ne teknik bilgi ve öneri desteği sağlanması,
- Damteks Tekstil ve Sanayii A.Ş. ürün çalışma performansı memnuniyeti,
- TÜBİTAK Başarı Öyküleri Paylaşım Günleri'ne katkı sağlanması,
- İTÜ Maden Mühendisliği Bölümü Laboratuvarı'na "tam akreditasyon" alınması konusunda katkısı,

- Miroglio Tekstil Firması yetkililerinin Aksa ziyareti sırasında gösterilen misafirperverlik ve bilgi alışverişi nedeniyle teşekkür sertifikalarına layık görülmüştür.

KIYASLAMA ZİYARETLERİ

- Palladium tarafından yürütülen "Hall of Fame" İyi Uygulama Ödülleri kapsamında altı kişilik bir ekip kıyaslama çalışması için Aksa'yı ziyaret etmiştir.
- Kıyaslama çalışmaları kapsamında Petkim Petrokimya Holding A.Ş. İnsan Kaynakları Bölümü'nden bir çalışma grubu, Aksa'yı ziyaret etmiştir.
- Advansa ile Müşteri İlişkileri Yönetimi alanında 2010 yılından bu yana yürütülen kıyaslama çalışmaları kapsamında, şirket yetkilileri Aksa'yı ziyaret etmiştir.
- Merkez Çelik ile yürütülen genel kıyaslama çalışmaları kapsamında yetkililer Aksa'yı ziyaret etmiştir.
- BRİSA şirketinden bir çalışma grubu, Süreç Yönetimi ve QPR konusunda bilgi almak ve kıyaslama yapmak amacıyla Aksa'yı ziyaret etmiştir.
- KYK Yapı Kimyasalları'ndan bir çalışma grubu, Aksa'ya kıyaslama ziyaretinde bulunmuştur.





KURUMSAL YÖNETİM

YÖNETİM VE DENETİM KURULU

YÖNETİM KURULU

Mehmet Ali Berkman

Yönetim Kurulu Başkanı

1943 yılında Malatya'da doğdu.

ODTÜ İdari Bilimler Sanayi Yönetimi Bölümü'nden mezun olduktan sonra TEV bursiyeri olarak gittiği ABD Syracuse Üniversitesi'nden Yöneylem Araştırmaları alanında yoğunlaşarak MBA derecesi aldı. 1972 yılında Koç Grubu'na katıldı. Grubun Mako, Döktaş, Uniroyal ve Arçelik Genel Müdürlükleri görevlerinde bulundu. Ağustos 2000 yılında Koç Holding A.Ş. Stratejik Planlama Başkanlığı'na atandı ve bu görevinin yanında, 2001 tarihinden itibaren İnsan Kaynakları Başkanlığı'nı da üstlendi. 2004 yılı başında Grubun politikası gereği, emekli oldu. 2005 Eylül ayından itibaren Akkök Sanayi Yatırım ve Geliştirme A.Ş.'de Yönetim Kurulu Üyesi ve İcra Kurulu Başkanlığı'nı üstlendi. Bu görevinin yanında Akenerji Elektrik Üretimi A.Ş. Yönetim Kurulu Başkanlığı'nı da üstlenen Berkman, diğer Grup şirketlerinin Yönetim Kurulları'nda da Üyelik ve Başkanlık görevlerini yürütmektedir.

Raif Ali Dinçkök

Yönetim Kurulu Başkan Vekili

1971 yılında İstanbul'da doğdu. 1993 yılında Boston Üniversitesi İşletme Bölümü'nden mezun olduktan sonra Akkök Şirketler Grubu'nda çalışmaya başladı. 1994-2000 yılları arasında Ak-Al Tekstil San. A.Ş.'nin Satın Alma Bölümü'nde ve 2000-2003 yılları arasında Akenerji'de Koordinatör olarak görev aldı. Akkök Sanayi Yatırım ve Geliştirme A.Ş. Yönetim Kurulu ve İcra Kurulu Üyeliği görevlerini yürüten Raif Ali Dinçkök, Akkök Grup şirketlerinin Yönetim Kurulları'nda da görev yapmaktadır.

Ali Raif Dinçkök

Yönetim Kurulu Üyesi

1944 yılında İstanbul'da doğdu. Lise öğrenimini Avusturya Lisesi'nde tamamlayan Dinçkök, 1969 yılında Aachen Üniversitesi Tekstil Mühendisliği Bölümü'nden mezun oldu. İş hayatına Akkök Şirketler Grubu'nda başlayan Ali Raif Dinçkök, Akkök Sanayi Yatırım ve Geliştirme A.Ş.'nin Yönetim Kurulu Başkanlığı görevinin yanı sıra diğer Grup şirketlerinin de Yönetim Kurulları'nda görev yapmaktadır.

Ömer Dinçkök

Yönetim Kurulu Üyesi

1948'de İstanbul'da doğdu. Robert Kolej Yüksek Okulu İş İdaresi ve Ekonomi Bölümü'nü bitiren Dinçkök, 1971 yılında, İngiltere'de lisansüstü öğrenimini tamamladı. İş hayatına Akkök Şirketler Grubu'nda başlayan Dinçkök, halen Akkök Sanayi Yatırım ve Geliştirme A.Ş. ve Grup şirketlerinin Yönetim Kurulları'nda görev yapmaktadır. Dinçkök, bu görevlerinin yanı sıra 2004-2007 yılları arasında TEV Mütevelli Heyeti Başkanı, 2001-2004 yılları arasında TEV Yönetim Kurulu Başkanı, 1992-2001 yılları arasında İSO Meclis Başkanı, 1992-2000 yılları arasında TOBB Sanayi Konseyi Başkanı, 1989-2000 yılları arasında Wilberforce Üniversitesi Mütevelli Heyeti Üyesi ve 1987-1989 yılları arasında TUSİAD Yönetim Kurulu Başkanı olarak görev yaptı. Ömer Dinçkök halen TUSİAD Başkanlar Konseyi Onursal Üyesi, İSO Meclisi Onursal Üyesi, Koç Üniversitesi Mütevelli Heyeti Üyesi, TEGV Kurucu Üye ve Mütevelli Heyeti Üyesi'dir. İngilizce bilen Dinçkök, evli ve üç çocuk babasıdır.

Nilüfer Dinçkök Çiftçi

Yönetim Kurulu Üyesi

1956 yılında İstanbul'da doğdu. 1970 yılında Sainte Pulchérie Fransız Lisesi'nden mezun olan Dinçkök, eğitimine İsviçre'de devam etti. 1976 yılında St. Georges School'dan mezun oldu. Nilüfer Dinçkök Çiftçi, Akkök Sanayi Yatırım ve Geliştirme A.Ş. ve diğer Grup şirketlerinin Yönetim Kurulları'nda görev yapmaktadır.

Erol Lodrik**Yönetim Kurulu Üyesi**

1944'te İstanbul'da doğdu. Saint Benoit Lisesi'nden mezun olduktan sonra İngiltere'de yüksek öğrenim eğitimini aldı. Akkök Şirketler Grubu'nda çalışmaya başlamadan önce Emboy ve Emniyet Ticaret A.Ş.'de çeşitli görevlerde bulunan Lodrik, Akkök Grup şirketlerinin Yönetim Kurulları'nda da görev yapmaktadır.

Ayça Dinçkök**Yönetim Kurulu Üyesi**

1973 yılında İstanbul'da doğdu. Boston Üniversitesi'nde işletme eğitimini tamamladıktan sonra 1994 yılında iş yaşamına Akkök Şirketler Grubu'nda başladı. 2004 yılında London Business School'un dört haftalık Accelerated Development programını tamamlayan Dinçkök, 2004-2009 yılları arasında TÜSİAD Yönetim Kurulu Üyeliği yaptı ve aynı zamanda Bilgi Toplumu ve Yeni Teknolojiler Komisyonu'na başkanlık etti. Ayrıca 2007-2010 yılları arası CIRFS (European Man-made Fibres Association) Yönetim Kurulu Üyeliği yaptı, 2007-2011 yılları arasında Akkök Sanayi Yatırım ve Geliştirme A.Ş. İcra Kurulu Üyeliği görevini sürdürdü. Halen Akkök Sanayi Yatırım ve Geliştirme A.Ş. ve Grup şirketlerinin Yönetim Kurulları'nda görev yapmaktadır. İngilizce, Almanca, İtalyanca bilen Ayça Dinçkök, bir kız ve bir erkek çocuk annesidir.

İzer Lodrik**Yönetim Kurulu Üyesi**

1971 yılında doğdu. Norteaştern Üniversitesi Ekonomi Bölümü'nden mezun oldu. Halen Emboy Yüntaş Tekstil Sanayi ve Ticaret A.Ş. ve Emniyet Ticaret ve Sanayi A.Ş. şirketlerinde Yönetim Kurulu Başkan Vekilliği görevlerine devam etmekte olan Lodrik, Akkök Grup şirketlerinin Yönetim Kurulları'nda da görev yapmaktadır.

Mustafa Yılmaz**Yönetim Kurulu Üyesi**

1949 yılında Tekirdağ'da doğdu. Ankara Üniversitesi Fen Fakültesi Kimya Mühendisliği Bölümü'nden mezun olduktan sonra yüksek lisans öğrenimini aynı fakültede tamamladı. İş yaşamına Etibank Ergani Bakır İşletmesi'nde başladı. İşletme Mühendisi olarak göreve başladığı Aksa Akriklik Kimya Sanayii A.Ş.'de araştırma, üretim, kalite yönetimi birimlerinde görev yapan Yılmaz, 2002-2011 yılları arasında Genel Müdür olarak görev aldı. 2002'den bu yana Yönetim Kurulu Üyeliği yapan Mustafa Yılmaz, Şubat 2011'den bu yana da Akkök İcra Kurulu Üyesi olarak görev yapmaktadır.

Cengiz Taş**Yönetim Kurulu Üyesi**

1966 yılında Bursa'da doğdu. Boğaziçi Üniversitesi Endüstri Mühendisliği Bölümü'nden mezun olduktan sonra iş yaşamına 1989 yılında Kordsa'da Yatırım Planlama Mühendisi olarak başladı. 1991 yılında Ak-AI Tekstil Sanayii A.Ş.'ye katıldı ve sırasıyla; Bütçe Uzmanı, Bütçe Şefi, Bütçe Müdürü, Üretim Koordinatörü ve Planlamadan Sorumlu Genel Müdür Yardımcısı, 2004-2011 yılları arasında Genel Müdür olarak görev yaptı. 01.02.2011 tarihinden bu yana Aksa Akriklik Kimya Sanayi A.Ş. Genel Müdürü olarak görev yapmaktadır.

Mehmet Emin Çiftçi**Yönetim Kurulu Üyesi**

1987 yılında İstanbul'da doğdu. İstanbul Ticaret Üniversitesi İletişim Fakültesi'nden mezun oldu. California Üniversitesi'nde (UCLA) İşletme eğitimine devam etmektedir. İş yaşamına 2006 yılında Ak-Kim Kimya Sanayi ve Ticaret A.Ş.'de başlayan Çiftçi, Akkök Sanayi Yatırım ve Geliştirme A.Ş. ve diğer Grup şirketlerinin Yönetim Kurulları'nda görev yapmaktadır.

DENETÇİLER:**1- Bülent Üstünel****2- Abbas Yüksel**

KURUMSAL YÖNETİM

Alp Sarıoğlu

Ar-Ge Merkezi Direktörü

1971 İstanbul doğumlu Sarıoğlu, Swiss Federal Institute of Technology Üniversitesi, Enerji ve Akışkanlar Mekanik Bölümü mezunudur. Master eğitimini Swiss Federal Institute of Technology Üniversitesi'nde Biyo Mekanik Mühendisliği, doktorasını ise 1998-2002 yılları arasında plastik kompozit malzemeler teknolojisi alanında tamamlamıştır. Doktorası sırasında teknolojik bilgi danışmanlığı yapmış, teorik ve uygulamalı dersler vermiştir. Çeşitli araştırmalar gerçekleştiren ve patent başvuruları bulunan Sarıoğlu, bilimsel ve teknik makalelere sahiptir. İş yaşamına, 2003 yılında İsviçre Debiotech'te teknik ve endüstriyel sorunlar, çözümleri ve kalite kontrol süreçlerinde görev olarak başlayan Sarıoğlu, 2003-2006 yılları arasında İsviçre'deki Aisa&Aisapack firmasında Proje Müdürü, 2006-2008 yıllarında Nestle İsviçre'de Kıdemli Proje Müdürü olarak görev yapmış, 2008'de Sanset Gıda'da Teknik Müdür olarak hizmet vermiştir. 2011 yılı Temmuz ayında Ar-Ge Merkezi Direktörü olarak Aksa'da göreve başlayan Sarıoğlu, evli ve bir çocuk babasıdır. Fransızca ve İngilizce bilmektedir.

Betül Sadıkoğlu

Mali İşler Direktörü

1973 Ankara doğumlu Betül Sadıkoğlu, ODTÜ Endüstri Mühendisliği Bölümü'nden mezun olmuş ve Boğaziçi Üniversitesi Endüstri Mühendisliği bölümünden yüksek lisans derecesini almıştır. Sadıkoğlu, iş yaşamına 1995 yılında Aksa Akrilik Kimya San. A.Ş.'de Bütçe ve Finansman Uzmanı olarak başlamıştır. 1997 yılında Bütçe ve Finansman Müdürlüğü görevine atanan Sadıkoğlu, 2003 yılından bu yana Mali İşler Direktörü olarak görev yapmaktadır. Ayrıca, Aksa Egypt Acrylic Fiber Industry SAE'de Yönetim Kurulu Üyesi görevini sürdürmektedir. Bir kız çocuk annesi olan Sadıkoğlu, İngilizce bilmektedir.

Dan Pichler

Karbon Elyaf Direktörü

1955'te, Pittsburgh Amerika'da doğan Pichler, Notre Dame Üniversitesi Mimarlık Bölümü'nden mezun olduktan sonra yine aynı üniversitede İşletme yüksek lisansı yapmış ve London Business School'da Üst Düzey Yöneticilik Programı'nı tamamlamıştır. Hitco Inc, Ladish Co. Inc., Schlosser Forge Co. ve SGL Group'un Karbon Elyaf ve Kompozit Birimi gibi önemli şirketlerde çalışarak karbon elyaf alanında uzmanlaşan Pichler, 30 yıllık kariyeri boyunca Amerika, Almanya ve İngiltere'de stratejik planlama, mühendislik yönetimi, satış ve pazarlama yönetimi ve genel yönetim alanlarında deneyim kazanmıştır.

2009'da Aksa'nın Karbon Elyaf Direktörlüğü görevine gelen Pichler, evli ve iki çocuk babasıdır.

Fethi Baytan

Satınalma Direktörü

1965 doğumlu Baytan, 1988'de Boğaziçi Üniversitesi Bilgisayar Mühendisliği Bölümü'nden mezun olmuştur. Aynı yıl Bios Bilgisayar'da Yazılım Geliştirme Uzmanı olarak iş yaşamına başlamış ve kariyerine Proje Yöneticisi olarak devam etmiştir. 1994-2000 yılları arasında Continent'de ve birleşme sonrası Carrefour'da Bilgi Teknolojileri Müdürü görevinde bulunmuştur. 2000 yılında Ak-Al Tekstil A.Ş.'ye Bilgi Teknolojileri Müdürü olarak katılan Baytan, 2007'den itibaren Satınalma, Lojistik ve Sistem Geliştirme Genel Müdür Yardımcısı görevini üstlenmiş ve 1 Aralık 2011 tarihinde Satınalma Direktörü olarak Aksa'da göreve başlamıştır. Evli ve bir çocuk babası olan Baytan, İngilizce ve Fransızca bilmektedir.

İsmail Murat İnceoğlu

Fabrika Direktörü

1951 İstanbul doğumlu İnceoğlu, Leeds Üniversitesi Tekstil Bölümü'nden Tekstil Proses Mühendisi derecesiyle mezun olmuş ve yüksek lisansını da burada tamamlamıştır. Kariyerine Royal Mail UK ve Braims Steel UK - Textile Testing Lab.'de başlayan İnceoğlu, 1981'de Ak-Al Tekstil'de Üretim İşletme Mühendisi olarak göreve başlamış ve sonra Yarı Kamgarn El Örgüsü Tesisi Üretim Müdürlüğü görevini üstlenmiştir.

Burada Ak-Al ve Aksu şirket birleşme süreci başta olmak üzere çeşitli projelerde yer alan İnceoğlu, en son Teknik ve Kalite Genel Müdür Yardımcılığı görevinde bulunmuştur. 2011 Mart ayında Aksa'da Teknik ve İdari Hizmetler Direktörü olarak göreve başlayan İnceoğlu, Temmuz ayında Fabrika Direktörlüğü'ne atanmıştır. Evli ve iki çocuk babası olan İnceoğlu, İngilizce bilmektedir.

Mithat Okay

Karbon Elyaf Pazarlama ve Satış Direktörü

1961 İstanbul doğumlu Okay, Boğaziçi Üniversitesi Kimya Mühendisliği Bölümü mezunu olup, Manchester Üniversitesi Teknoloji Enstitüsü'nde Tekstil Teknolojileri alanında yüksek lisans derecesini almıştır. İş yaşamına, 1988 yılında Ak-Al'da Boyahane Mühendisi olarak başlayan Okay, 1990'da Aksa'da Kalite Kontrol Müdürlüğü bünyesinde Satış Sonrası Teknik Servis Mühendisi ve Kalite Değerlendirme/Proses Kontrol ve Satış Sonrası Teknik Hizmetlerden Sorumlu Müdür Yardımcısı olarak görev yapmıştır. 1996'da Ürün Müdürü olan Okay, sırasıyla Pazarlama ve Satış Müdürü, Pazarlama ve Satış Direktörü ve Pazarlama ve Satış'tan Sorumlu Genel Müdür Yardımcısı olarak görev almıştır. 2009 yılından bu yana Karbon Elyaf Pazarlama Satış Direktörü olan Okay, bir çocuk babasıdır ve İngilizce bilmektedir.

Osman Arslan

Enerji Direktörü

1951 doğumlu Arslan, Hacettepe Üniversitesi Kimya Fakültesi'nden Kimya Yüksek Mühendisi olarak mezun olmuştur. 1976 yılında Tüpraş İzmir Rafinerisi'nde Teknik Servisler Müdürlüğü'nde Proses Mühendisi olarak göreve başlayan Osman Arslan, 1980 yılında aynı bölüme Şef olarak atanmış ve sonra Yatırımlar Müdürlüğü'nde Baş Mühendis, Teknik Servisler Müdürü, Proses Üniteleri İşletme Müdürü ve İşletme Müdürü görevlerinde bulunmuştur. 2009 yılında emekliye ayrılan Arslan, bir yıl daha Rafineri Müdürlüğü'nde Danışman olarak hizmet vermeye devam etmiştir. 2010 yılı Ağustos ayında Aksa'da Enerji, Bakım ve Tesisler Direktörü olarak göreve başlayan Arslan, 2011 Nisan'ında Enerji Direktörlüğü'ne atanmıştır. İngilizce bilen Arslan, evli ve iki çocuk babasıdır.

Sabri Arca

Pazarlama Satış ve

Yeni İş Geliştirme Direktörü

1960 doğumlu Arca, University of Southern California, İşletme Bölümü mezunudur. 1985-1989 yılları arasında Dinarsu T.A.Ş.'da ve 1990-1994 yılları arasında Ak-Al'da görev yapan Arca, 1994'te Aksa'ya Genel Müdür Yardımcısı olarak atanmıştır. Aksa'da sırasıyla İdari Genel Müdür Yardımcısı, Satınalma Genel Müdür Yardımcısı, Yeni İş Geliştirme ve Satınalma Genel Müdür Yardımcısı, Yeni İş Geliştirme ve Satınalma Direktörü olarak hizmet

vermiştir. Arca, 1 Aralık 2011 tarihinde Pazarlama Satış ve Yeni İş Geliştirme Direktörlüğü'ne atanmıştır. İngilizce ve Fransızca bilen Arca, evli ve iki çocuk babasıdır.

Sibel Bekler

İnsan Kaynakları ve

Yönetim Sistemleri Direktörü

1964 doğumlu Bekler, ODTÜ Kimya Bölümü mezunu olup Bilgi Üniversitesi Executive MBA programını tamamlamıştır. İş yaşamına Asil Çelik'te Mühendis olarak başlamış olup 1998 yılında Aksa Akrilik Kimya Sanayi A.Ş.'ye katılmış ve sırasıyla; Arge Merkezi ve Laboratuvarlar Müdür Yardımcısı, Kalite ve Çevre Yönetimi Müdürü, İnsan Kaynakları ve Yönetim Sistemleri Müdürü görevlerinde bulunmuştur. Görevleri süresince İnsan Kaynakları Yönetimi, Stratejik Planlama Sekreteryası ve 6 Sigma Koordinatörlüğü, Laboratuvarlar, Proses ve Ürün İzleme Yönetimi, Kalite, Çevre ve İş Sağlığı Güvenliği yönetim sistemleri için Yönetim Temsilciliği ve kurumsallaşma çalışmalarının yanı sıra Şirket'in Kurumsal Sosyal Sorumluluk çalışmalarını da yürütmüştür. AKSA Kurum Kültürü, Süreç Yönetimi, Balanced Score Card (Kurum Karnesi), Bilgi Yönetimi Modeli ve Entelektüel Sermaye, TPM projelerinde sponsor yada proje yöneticisi olarak görev almıştır. 2009 yılından bu yana İnsan Kaynakları ve Yönetim Sistemleri Direktörü görevini sürdürmektedir. Bir kız çocuk annesi olan Bekler, İngilizce bilmektedir.

KURUMSAL YÖNETİM İLKELERİ UYUM RAPORU

1. KURUMSAL YÖNETİM İLKELERİ UYUM RAPORU

Aksa Akrilik Kimya Sanayii A.Ş.

İçinde yaşanılan küresel rekabet ve değişim çağında Aksa'nın hedefi, finansal başarılarının yanında kurumsal yönetim uygulamalarıyla da değişimi yakalayarak sektörde dünya lideri olmaktır. Bu bilinçle Şirket, paydaşları için sürdürülebilir değer yaratmayı öncelikli amaçları arasına almıştır. Aksa'nın saygıdeğer, yenilikçi, çalışkan, yaratıcı ve paylaşımcı bir kuruluş olma özelliği, başta hissedarları ve yatırımcıları olmak üzere, müşterileri, çalışanları ve toplum karşısındaki kurumsal ve güvenilir duruşu, yıllardan beri benimsemiş olduğu Kurumsal Yönetim İlkeleri'yle sürdürülmektedir.

Aksa'nın Kurumsal Yönetim İlkeleri, dünyada uygulanan ilkelere paralel olarak oluşturulmuştur. Bu ilkelerin belirlenmesinde ve uygulanmasındaki amaç, Şirket'in mevcut ve potansiyel ortaklarının, çalışanlarının, müşterilerinin, düzenleyici otoritenin, uluslararası ve ulusal kamuoyunun güvenini güçlendirmektir. Bu hedef çerçevesinde Aksa Akrilik Kimya Sanayii A.Ş. Kurumsal Yönetim İlkeleri'ni uygulayacağını ve bu ilkelerin gerektirdiği düzenlemeleri güncel uygulamalar çerçevesinde hayata geçireceğini beyan etmektedir.

BÖLÜM I- PAY SAHİPLERİ

2. Pay Sahipleriyle İlişkiler Birimi

2.1 Pay sahipliği haklarının kullanılmasında mevzuata, Ana Sözleşme'ye ve diğer Şirket içi düzenlemelere uyulmakta ve bu hakların kullanılmasını sağlayacak önlemler alınmaktadır.

2.2 Aksa Akrilik Kimya Sanayii A.Ş.'de pay sahipleri ile ilişkiler, Mali İşler Direktörlüğü bünyesinde yürütülmektedir. Şirket'in temel amacı pay sahiplerinin bilgi edinme haklarının adil ve eksiksiz olarak yerine getirilmesini sağlamaktır. Ayrıca Şirket, pay sahiplerinin ortaklıktan doğan haklarını eksiksiz ve en kısa zamanda yerine getirmektedir. Yürütülen başlıca faaliyetler şunlardır:

- Pay sahiplerine ilişkin kayıtların sağlıklı, güvenli ve güncel olarak tutulmasını sağlamak.
- Şirket ile ilgili kamuya açıklanmamış, gizli ve ticari sır niteliğindeki bilgiler hariç olmak üzere, pay sahiplerinin Şirket ile ilgili yazılı ve sözlü bilgi taleplerini yanıtlamak.
- Genel Kurul toplantısının yürürlükteki mevzuata, Ana Sözleşme'ye ve diğer Şirket içi düzenlemelere uygun olarak yapılmasını sağlamak.
- Genel Kurul toplantısında, pay sahiplerinin yararlanabileceği dokümanları hazırlamak.
- Oylama sonuçlarının kaydının tutulmasını ve sonuçların Genel Kurul tutanaklarıyla kamuya paylaşılmasını sağlamak.

- Mevzuat ve Şirket'in bilgilendirme politikası dahil, kamuyu aydınlatma ile ilgili her türlü hususu gözetmek ve izlemek.
- Sermaye piyasası faaliyetlerinin yürütülmesini sağlamak.
- Yatırımcı ilişkileri faaliyetlerinin yürütülmesini sağlamak.

2.3 2011 yılı içerisinde pay sahiplerinden direkt veya aracı kurumlar vasıtasıyla gelen bilgi talebi ve soruların tamamı yanıtlanmış, ilgili bilgi ve doküman gizli veya ticari sır niteliğinde olanlar hariç olmak üzere, eşitlik prensibi gözetilerek pay sahiplerine ulaştırılmıştır.

Ayrıca, Yatırımcı İlişkileri Birimi, pay sahipleriyle ilişkilerde etkin bir yaklaşım sergilemek adına, kamuoyuna yapılan açıklamalar ve özel durum açıklamalarına paralel olarak, yönetimin mesajlarını ve Şirket ile ilgili yönetim stratejilerini aracı kurumlar nezdinde yaptığı toplantılarla pay sahiplerine ulaştırmaktadır. Bu bağlamda Aksa merkezinde çeşitli aracı kurumlarla toplantılar gerçekleştirilmiştir.

Yurt dışında yerleşik kurumsal yatırımcılara bilgi vermek amacıyla, 2011 yılı içinde Londra, Boston ve New York'ta yatırımcı ziyaretleri yapılmış, İstanbul'da uluslararası yatırımcı kuruluşlar tarafından düzenlenen bilgilendirme toplantılarına iştirak edilerek yurt dışında yerleşik kurumsal pay sahiplerine Şirket yöneticileri ile yüz yüze görüşebilme imkânı sağlanmıştır.

Bunların yanı sıra, Şirket'in www.aksa.com adresindeki kurumsal internet sitesinde Şirket'le ilgili bilgiler, düzenli ve güncel olarak İngilizce ve Türkçe olmak üzere pay sahiplerimizin bilgisine sunulmaktadır.

3. Pay Sahiplerinin Bilgi Edinme Haklarının Kullanımı

3.1. Bilgi alma ve inceleme hakkının kullanımında, azınlık ve yabancı pay sahipleri dahil tüm pay sahiplerine eşit işlem ilkesine uygun muamele edilmektedir.

3.2. Pay sahiplerinin ticari sır niteliği taşıyan veya kamuya açıklanmamış bilgiler dışında her türlü bilgi talebi yazılı olarak, telefonla ve elektronik ortamda karşılanmaktadır.

3.3. Aksa'nın kurumsal internet sitesinde, Şirket'in gerçekleştirmekte olduğu faaliyetler hakkında sürekli güncel tutulan bilgilendirmeler yer almaktadır.

3.4. Ana Sözleşme'de özel denetçi atanması talebinin bireysel bir hak olarak düzenlenmesine ait hüküm bulunmamaktadır. Dönem içinde veya önceki dönemlerde özel denetçi tayini talebi olmamıştır.

4. Genel Kurul Bilgileri

4.1 Şirket'in 2010 yılı faaliyet sonuçlarının görüşüldüğü Olağan Genel Kurul toplantısı 10 Mayıs 2011 tarihinde pay sahiplerinin katılımını kolaylaştırmak amacıyla İstanbul'da yapılmıştır.

Toplantılara davet Ana Sözleşmemize uygun toplantıya davet ilanı Genel Kurul tarihinden iki hafta önce Türkiye Ticaret Sicili Gazetesi'nde (TTSG) ve Dünya gazetesinde yapılmıştır.

4.2. Genel Kurul toplantılarından önce pay sahiplerine toplantıların gündem maddeleri ve bu maddelerin Genel Kurul gündemine alınmasının gerekçelerinin açıklandığı "Bilgilendirme Dokümanı", ile "Vekaleten Oy Kullanma Formu" hazırlanmış ve pay sahiplerinin bilgisine sunulmuştur. Pay sahipleri tarafından gündeme madde eklenmesi yönünde herhangi bir talep Şirket'e ulaşmamıştır.

4.3. Genel Kurul toplantılarının toplanma usulü, pay sahiplerinin katılımını en üst seviyede sağlamaktadır.

4.4. Toplantı tutanağı ve hazırlanmış cetvelleri isteyen ortaklara verilmektedir. Borsa, aracı kurum ve basın temsilcileri Genel Kurul'a katılabilmektedir. Toplantı sonrasında, toplantı evrakları KAP'ta ve Aksa'nın kurumsal internet sitesinde yayınlanmaktadır.

4.5. 10 Mayıs 2011 yılında yapılan 2010 yılına ait Olağan Genel Kurul'da toplantı nisabı %60,80 olarak gerçekleşmiştir.

4.6. Olağan Genel Kurul toplantısında Şirket'in 2010 yılında yapmış olduğu bağışlar ortakların bilgisine sunulmuştur.

4.7. Toplantı esnasında bağımsız denetim kuruluşu konsolide finansal tablolar hakkında yazılı bir açıklama yapmıştır.

4.8. Toplantı esnasında Genel Kurul katılımcılarından gelen sorular yöneticiler tarafından cevaplanmıştır. Pay sahipleri tarafından verilen öneriler Genel Kurul onayına sunulmuştur ve oy çokluğuyla kabul edilmiştir. Mal varlığının alınıp satılmasına veya kiralanmasına dair yetki Şirket Ana Sözleşmesi'nin 9. maddesi gereğince Yönetim Kurulu'na verildiği için Genel Kurul gündemine bu konular alınmamaktadır.

5. Oy Hakları ve Azınlık Hakları

5.1. Şirket'te oy hakkının kullanılmasını zorlaştırıcı uygulamalardan kaçınılmakta; her pay sahibine, oy hakkını en kolay ve uygun şekilde kullanma fırsatı sağlanmaktadır.

5.2. Herhangi bir pay sahibinin oy hakkına üst sınır getirilmemiştir.

5.3. Şirket hisse senetleri üzerinde herhangi bir imtiyaz söz konusu değildir.

5.4. Şirket'te her payın bir oy hakkı bulunmaktadır.

5.5. Şirket'te oy hakkının iktisap tarihinden itibaren belirli bir süre sonra kullanılmasını öngörecektir şekilde bir düzenleme bulunmamaktadır.

KURUMSAL YÖNETİM İLKELERİ UYUM RAPORU

5.6. Ana Sözleşme'de pay sahibi olmayan kişinin, temsilci olarak vekaleten oy kullanmasını engelleyen hüküm bulunmamaktadır.

5.7. Pay sahipleri, azınlık paylarının yönetimde temsil edilmesi yönünde herhangi bir talepte bulunmamışlardır.

5.8. Ana Sözleşme'de birikimli oy kullanma yöntemine dair bir uygulama bulunmamaktadır.

5.9. Şirket'in pay sahipleri arasında, karşılıklı iştirak ilişkisi içinde olan şirketler bulunmadığından, Genel Kurul'da bu yönde oy kullanılmamıştır.

5.10. Şirket'te kurucu ve intifa hisse senedi bulunmamaktadır.

5.11. Genel Kurul toplantısında oylamalar açık ve el kaldırmak suretiyle yapılmıştır. Oy kullanma prosedürü toplantının başında pay sahiplerine duyurulmuştur.

6. Kâr Dağıtım Politikası ve Kâr Dağıtım Zamanı

6.1. Şirket'in kârına katılım konusunda bir imtiyaz bulunmamaktadır.

6.2. Aksa Akrilik Kimya Sanayii A.Ş. kâr payı dağıtımını Şirket'in finansal performansını, sektörel konjonktürü ve ülkenin içinde bulunduğu ekonomik koşulları her zaman dikkate alarak ve Sermaye Piyasası Kurulu tarafından yayımlanan mevzuata uygun bir biçimde gerçekleştirmektedir.

6.3. Şirket'in 2010 ve izleyen yıllara ilişkin kâr payı dağıtım politikası SPK'nın 27.01.2006 tarih ve 4/67 sayılı kararı uyarınca kamuya duyurulmuş, faaliyet raporunda yer verilmiş ve 10 Mayıs 2011 tarihinde yapılan Olağan Genel Kurul toplantısında Şirket ortaklarının bilgisine sunulmuştur.

6.4. Şirket'in 2010 yılına ait Olağan Genel Kurul toplantısında, 31 Aralık 2010 tarihi itibarıyla hazırlanan konsolide finansal tabloları üzerinden hesaplanan dağıtılabılır kârı SPK düzenlemeleri çerçevesinde 26 Mayıs 2011 tarihinde ortaklarına ve Yönetim Kurulu Üyeleri'ne nakit yoluyla dağıtmıştır.

7. Payların Devri

7.1. Şirket'in hisse senetleri nama yazılıdır ve Ana Sözleşme'de payların devrine ilişkin kısıtlayıcı bir hüküm yoktur.

7.2. Tamamı İMKB'ye kote olan hisse senetlerinin devri TTK ve SPK mevzuatı hükümlerine göre yapılabilmektedir.

7.3. Azınlık ve yabancı pay sahipleri dahil, tüm pay sahiplerine eşit muamele yapılmaktadır.

BÖLÜM II-KAMUYU AYDINLATMA VE ŞEFFAFLIK

8. Şirket Bilgilendirme Politikası

8.1. Şirket Bilgilendirme Politikası'nın amacı, kamuya açıklanan bilgilerin tüm pay sahipleri ve açıklamadan yararlanacak kişi ve kuruluşlarla, zamanında, doğru, eksiksiz, anlaşılabilir, yorumlanabilir, düşük maliyetle kolayca erişilebilir ve eşit biçimde paylaşılmasıdır.

8.2. Yönetim Kurulu tarafından hazırlanan Akse Bilgilendirme Politikası, Genel Kurul'da pay sahiplerinin bilgisine sunulmakta ve kurumsal internet sitesinde kamuya açıklanmak üzere yayınlanmaktadır.

8.3. Bu amaçla; özel durum açıklamalarının, kamuya açıklanan periyodik finansal tablo ve faaliyet raporlarının yanı sıra Şirket, bilgilendirme toplantıları düzenlemektedir. Bu toplantılara yatırımcılar, analistler, yazılı ve görsel basın mensupları davet edilmektedir.

8.4. Akse Bilgilendirme Politikası'nın uygulanması, takibi ve kamuyu aydınlatmayla ilgili her türlü hususu gözetmek ve izlemek üzere Mali İşler Direktörlüğü görevlendirilmiştir.

Soruların cevaplandırılmasında, menfaat sahipleri arasında fırsat eşitliğinin bozulmamasına özen gösterilmektedir.

9. Kamunun aydınlatılmasında Periyodik Mali Tablo ve Raporlar ve Bağımsız Denetim

9.1. Konsolide finansal tablo ve dipnotlar, SPK'nın Seri: XI, No: 29 sayılı Tebliği'ne istinaden UFRS'ye uygun olarak ve sunum esasları, SPK'nın finansal raporlama ile ilgili düzenlemeleri uyarınca hazırlanmış, Uluslararası Denetim Standartları'na göre bağımsız denetimden geçirilmekte ve kamuya açıklanmaktadır.

9.2. Yıllık ve üçer aylık ara dönem raporlarımız, Sermaye Piyasası Mevzuatına ve SPK tarafından ilan edilen Kurumsal Yönetim İlkeleri'ne uygun olarak kamuoyunun Şirket'in faaliyetleri hakkında her türlü bilgiye ulaşmasını sağlayacak ayrıntıda hazırlanmıştır.

10. Özel Durum Açıklamaları

10.1. Kamuya yaptığımız açıklamalarda Sermaye Piyasası Mevzuatı'na, İMKB düzenlemeleri ile SPK tarafından yayınlanan Kurumsal Yönetim İlkeleri'ne uyulmaktadır.

10.2. Şirket tarafından 2011 yılı içinde toplam 30 adet özel durum açıklaması yapılmıştır. Yapılan özel durum açıklamaları ile ilgili olarak Sermaye Piyasası Kurulu veya İstanbul Menkul Kıymetler Borsası tarafından herhangi bir ek açıklama talebi olmamıştır.

Ayrıca Şirket'in zamanında yapılmamış bir özel durum açıklaması bulunmamaktadır.

10.3. Şirket'in kamuya yapmış olduğu açıklamalar ile ilgili olarak sonradan ortaya çıkan değişiklikler ve gelişmeler sürekli olarak güncellenerek kamuya duyurulmaktadır.

10.4. Şirket, mevzuat gereği yapması gereken açıklamalarla sınırlı kalmayarak pay sahipleri ile diğer menfaat sahiplerinin kararlarını etkileyebilecek her türlü önemli bilgiyi kamuya açıklar.

11. Şirket İnternet Sitesi ve İçeriği

11.1. Kamunun aydınlatılmasında, Şirket'in www.aksa.com adresindeki kurumsal internet sitesi aktif olarak kullanılmaktadır.

11.2. Şirket'in internet sitesinde, SPK'nın yürürlükteki mevzuatı uyarınca Şirket Ana Sözleşmesi'nin son hali, özel durum açıklamaları, yıllık faaliyet raporları, periyodik mali tablo ve raporlar, Genel Kurul toplantılarının gündemi, katılanlar cetvelleri ve toplantı tutanakları ve vekâleten oy kullanma formu bölümleri yer almaktadır. Ayrıca daha fazla bilgi almak isteyenler yatirimciiliskileri@aksa.com elektronik posta adresi aracılığıyla yetkililere ulaşabilmektedirler.

11.3. İnternet sitesinde yer alan bilgiler, yabancı yatırımcıların da yararlanması amacıyla ayrıca İngilizce olarak da verilmektedir.

12. Gerçek Kişi Nihai Hâkim Pay Sahibi / Sahiplerinin Açıklanması

12.1. Şirket'in sermaye yapısı ve/veya yönetim kontrolüne ilişkin değişiklikler Sermaye Piyasası mevzuatı ve SPK düzenlemeleri doğrultusunda kamuya açıklanmaktadır.

12.2. Şirket'in 31 Aralık 2011 tarihi itibarıyla ortaklık yapısı aşağıdaki gibidir:

PAY SAHİPLERİ	PAY ORANI	PAY TUTARI
	%	TL
Akkök Sanayi ve Yatırım Geliştirme A.Ş.	39,59	73.237.497
Emniyet Ticaret A.Ş.	18,72	34.638.843
Diğer (Halka Arz)	41,69	77.123.660
Toplam	100,00	185.000.000

12.3. 2011 yılında Şirket'in bilgisi dahilinde pay sahipleri, Şirket yönetiminde etkinlik sağlamak amacıyla herhangi bir oy sözleşmesi yapmamıştır.

KURUMSAL YÖNETİM İLKELERİ UYUM RAPORU

13. İçeriden Öğrenebilecek Durumda Olan Kişilerin Kamuya Duyurulması

13.1. Şirket, karar alma sürecinde yer alan yöneticiler ile alınacak kararlara ilişkin çalışmalarını yapan kişi ve kurumlar, hisse fiyatını etkileyebilecek bilgilere sahip olabilmektedir. Bu kişilerin söz konusu bilgileri kendi menfaatleri için veya başkalarına menfaat temin etmek için kullanmaları mevzuat ile yasaklanmıştır.

13.2. İçeriden öğrenebilecek durumda olan kişilerin listesi aşağıda yer almaktadır;

Adı Soyadı	Unvanı
Mehmet Ali BERKMAN	Yönetim Kurulu Başkanı
Raif Ali DİNÇKÖK	Yönetim Kurulu Başkan Vekili
Ali Raif DİNÇKÖK	Yönetim Kurulu Üyesi
Ömer DİNÇKÖK	Yönetim Kurulu Üyesi
Nilüfer DİNÇKÖK ÇİFTÇİ	Yönetim Kurulu Üyesi
Erol LODRİK	Yönetim Kurulu Üyesi
Ayça DİNÇKÖK	Yönetim Kurulu Üyesi
İzer LODRİK	Yönetim Kurulu Üyesi
Mustafa YILMAZ	Yönetim Kurulu Üyesi
Cengiz TAŞ	Yönetim Kurulu Üyesi-Genel Müdür
Mehmet Ermin ÇİFTÇİ	Yönetim Kurulu Üyesi
Sabri ARCA	Pazarlama Satış ve Yeni İş Geliştirme Direktörü
Betül SADIKOĞLU	Mali İşler Direktörü
Aydın Fethi BAYTAN (9)	Satınalma Direktörü
Osman ARSLAN	Enerji , Bakım ve Tesis Direktörü
İsmail Murat İNCEOĞLU	Fabrika Direktörü
Alp SARIOĞLU	AR-GE Merkezi Direktörü
Eren Ziya DİK	Bütçe ve Muhasebe Müdürü
Gülhan PAÇAL	Finans Müdür Yardımcısı
Mehmet Yalçın TANES	AR-GE Merkezi Yöneticisi
Hasan SARI (1)	Muhasebe Müdürü
Hasan DENİZKURDU (2)	Yönetim Kurulu Üyesi
Wilried WALKENHORST (3)	Outdoor ve Özel Elyaflar Direktörü
Nevzat AYZAZ (4)	Yönetim Kurulu Üyesi
Necdet ÇOLPAN (5)	Akrilik Elyaf Direktörü
Dan PICHLER (6)	Karbon Elyaf Direktörü
Mehmet Mithat OKAY(7)	Karbon Elyaf Pazarlama ve Satış Direktörü
Sibel BEKLER (8)	İnsan Kaynakları ve Yönetim Sistemleri Direktörü

Görev kapsamı çerçevesinde bağımsız denetim ve tam tasdik hizmeti veren şirketlerin yetkilileri.

- | | |
|---|---|
| (1) 31 Ekim 2010 tarihi itibarıyla görevinden ayrılmıştır. | (6) 2 Ocak 2012 tarihi itibarıyla görevinden ayrılmıştır. |
| (2) 10 Mayıs 2011 tarihi itibarıyla görevinden ayrılmıştır. | (7) 2 Ocak 2012 tarihi itibarıyla görevinden ayrılmıştır. |
| (3) 30 Eylül 2010 tarihi itibarıyla görevinden ayrılmıştır. | (8) 5 Mart 2012 tarihi itibarıyla görevinden ayrılmıştır. |
| (4) 10 Mayıs 2011 tarihi itibarıyla görevinden ayrılmıştır. | (9) 6 Mart 2012 tarihi itibarıyla Satınalma ve vekaleten İnsan Kaynakları ve Yönetim Sistemleri Direktörü olarak görevine devam etmektedir. |
| (5) 30 Ekim 2011 tarihi itibarıyla görevinden ayrılmıştır. | |

BÖLÜM III-MENFAAT SAHİPLERİ

14. Menfaat Sahiplerinin Bilgilendirilmesi

14.1. Raporun I. bölümünde ayrıntılı olarak açıklandığı üzere pay sahipleri ve yatırımcılara Sermaye Piyasası Mevzuatı ve Şirket Bilgilendirme Politikası doğrultusunda ve belirlenen araçlar vasıtasıyla bilgilendirme yapılmaktadır.

14.2. Şirket'in menfaat sahiplerini oluşturan pay sahipleri, yatırımcılar, finans kuruluşları ve tedarikçiler, Şirket ile ilgili bilgilere düzenlenen toplantılar, sunumlar ile yazılı ve görsel basınla paylaşılan haberler vasıtasıyla ve internet sitesi aracılığıyla ulaşabilmektedir.

14.3. Ayrıca, sadece çalışanların bilgi edinmesine ve iletişimine yönelik olarak kullanılan Akkök Sanayi Yatırım ve Geliştirme A.Ş. bünyesinde bir intranet sitesi mevcuttur.

15. Menfaat Sahiplerinin Yönetime Katılımı

15.1. Akşa'da, 1996 yılından bu yana Şirket çalışanları tarafından kapalı oy açık tasnif usulüne göre seçilen 16 kişilik Temsil Heyeti (TH), Yalova Fabrikası'nda 13 ve İstanbul Merkez Ofis'te üç üye şeklinde dağılmakta ve her vardiyanın temsilcilerinden oluşmaktadır. Çalışanlara yönelik sorunları saptamak, çözüm önerileri getirmek, bu konuda faaliyetler yürütmek ve çalışanların Şirket'ten beklentilerini üst yönetime iletmek; ayda bir toplanan TH'nin görevleri arasında yer almaktadır.

15.2. Menfaat sahipleri ile sürekli iletişim kurulup kendileri tarafından Şirket'e iletilen talepler değerlendirilmekte ve çözüm önerileri geliştirilmektedir.

16. Şirket Malvarlığının Korunması

Yönetim Kurulu Üyeleri ve yöneticiler, menfaat sahiplerini zarara uğratmak kastıyla malvarlığının azalmasına yol açacak tasarruflarda bulunamaz.

17. İnsan Kaynakları Politikası

17.1. Aksa İnsan Kaynakları Yönetimi, uluslararası alanlarda kabul görmüş modellerin ve birbirine entegre sistemlerin hayata geçirildiği çağdaş ve yenilikçi uygulamaları içermektedir. "İnsanımıza yapılacak yatırımla, ana hedeflerimize hizmet edecek sorumlu, yaratıcı, katılımcı, özgüveni olan, kendini geliştiren, mutlu çalışanları kuruluşumuza kazandırmaktır," cümlesi, Aksa'nın insan kaynakları politikasını özetler niteliktedir. Şirket'in işe alımdan performans yönetim sistemine, gelişimden ücretlendirme ve işten ayrılma sürecine kadar tüm insan kaynakları süreçlerinde çağdaş ve birbiriyle entegre sistemler kullanılmaktadır.

17.2. Aksa insan kaynakları politikası, işe alım ve yerleştirme sırasında Aksa'nın kültür ve değerlerine uygun, Aksa Ortak Davranışsal Yetkinliklerine sahip adayların Şirket'e kazandırılmasını ve böylece Şirket'in ana ve ara amaçlarına hizmet edilmesini amaçlar. Aksa'nın seçme

ve değerlendirme süreçlerinde önem taşıyan kriterler arasında takım çalışmasına yatkınlık, kuruma ve işe bağlılık, özgüven, yenilikçilik, değişime açıklık, katılımcılık, inisiyatif alabilme ve çözüm üretebilme özellikleri yer almaktadır.

17.3. Şirket'in sürekli öğrenme ve gelişim yaklaşımından yola çıkılarak, çalışanlara Şirket'in hedefleri, teknik ve davranışsal yetkinlikler, sosyal ve kültürel alanlardaki bireysel gelişimlerini destekleyecek eğitimler verilmektedir. Şirket, yönetim ve çalışanlar arasında açık, yakın ve kesintisiz bir iletişim ortamı yaratmanın çalışanların motivasyonu ve verimi açısından son derece önemli olduğunu bilincindedir.

17.4. Aksa'nın performans yönetim sistemi, bireyden başlayıp kurumsal gelişime uzanan, aynı şekilde kurumsal hedeflerin bireyler tarafından sahiplenilmesini amaçlayan ve ortak kurum kültürünü güçlendiren bir sistemdir. Performans yönetim sisteminin çıktıları İnsan Kaynaklarının eğitim planlama, ücretlendirme/ ödüllendirme ve kariyer planlama fonksiyonlarında kullanılmakta, böylece tüm bu süreçlerin birbirinden beslenen, birbiriyle entegre ve şeffaf bir sistem altında toplandığı bir yapı oluşmaktadır. Aksa, yüksek performansın ödüllendirildiği adaletli bir değerlendirme sisteminin yürütülmesine her zaman özen göstermektedir.

17.5. Ayrıca insan kaynakları politikalarının önemli bir sonucu olarak, hem çalışanların hem de Şirket'in problem çözme kapasitesini geliştirmek üzere Altı Sigma Modeli bir araç olarak benimsenmiştir.

Aksa'da bugüne dek çalışanlar arasında ayrımcılık yapıldığına dair herhangi bir şikâyet alınmamış olmakla birlikte, gelecekte de bu konuda sorunların ortaya çıkmasını engellemek amacıyla eşitlik ilkesine dayalı Hay İş Değerlendirme Sistemi uygulanmaktadır. Hay İş Değerlendirme Sistemi, çalışanlar arasında ayrımcılık yapılmaması ve ücretlerde adaletin sağlanabilmesi amacıyla, dünya çapında geçerliliği ve güvenilirliği kanıtlanmış bir ücretlendirme ve ödüllendirme modelidir. Bu model, nesnel, şeffaf, ulusal ve uluslararası iş dünyasının gerçeklerini yansıtan, eşitlik ve hakkaniyet ilkesine dayalı, yapılan işe göre ücretlendirmeyi esas alan ve liderin kolayca uygulayabileceği bir ücret ve yan haklar modelidir.

18. Müşteri ve Tedarikçilerle İlişkiler Hakkında Bilgiler

18.1. %14'lük pazar payıyla dünya akrilik elyaf pazarına yön veren Aksa, beş kıtada 50 ülkeye satış yapmaktadır. Aksa, ürünlerinin yurt içindeki pazarlamasını Pazarlama ve Satış Müdürlüğü, yurt dışı pazarlamasını ise Pazarlama ve Satış Müdürlüğü ve satış temsilcileri aracılığıyla Grup şirketi Akpa Tekstil Pazarlama A.Ş. üzerinden yürütmektedir. Dört ana bölge üzerinden sürdürülen pazarlama operasyonlarına ek olarak Gaziantep'te de bir satış temsilciliği bulunmaktadır.

KURUMSAL YÖNETİM İLKELERİ UYUM RAPORU

18.2. Tedarikçi Performans Sistemi yıllık bazda uygulanmakta ve tedarikçilerin temel yetkinlik alanlarının belirlenmesi, geliştirilmesi, karşılıklı gelişimin desteklenmesi ve yıllık performanslarının değerlendirilmesini sağlamaktadır. Performans sistemi uygulamasının sonunda elde edilen verilerin yanı sıra iyileşme gerektiren alanlar da tedarikçilerle paylaşılmakta, sistem hakkında düzenli bilgilendirme yapılmaktadır. Bu bilgilere ek olarak Şirket politikası, şartname ve sözleşmeler de Şirket'in tedarikçileriyle paylaştığı bilgiler arasında yer almaktadır.

18.3. Aksa, müşterilerinin düzenli olarak bilgilendirilmesine her zaman hassasiyet göstermektedir. Müşteri ile Şirket arasında siparişlerine ilişkin sevkiyat, temin ve fiyat bilgilerinin yanı sıra satış şartları ve ürünün teknik özelliklerinde yapılan değişiklikler konusunda da zamanında ve kesintisiz bir bilgi akışı sağlanmaktadır.

18.4. Aksa, müşterilerine ürün özelliklerinin yazılı bulunduğu ürün spekleri de iletir. Müşteri tarafından talep edilen analizler ve Şirket'e bildirilen şikâyetlerin sonuçları ise gerekli teknik incelemelerden sonra müşterilerle paylaşılmaktadır. Ayrıca Aksa ürünlerinin ekolojik olarak zararsız olduğunu bildiren "Ürün Sorumluluğu ve Ürün Kullanım Emniyet Kılavuzu" (ÜSÜKEK) tüm müşterilere Türkçe/İngilizce biçimde gönderilerek konu hakkında bilgilenmeleri sağlanmaktadır.

18.5. Şirket, mal ve hizmetlerinin pazarlamasında ve satışında müşteri memnuniyetini sağlayıcı her türlü tedbiri almakta olup şikâyetler ile ilgili anda çözüm üretilmektedir.

18.5.1. Müşterinin satın aldığı mal ve hizmete ilişkin talepleri süratle karşılanır ve gecikmeler hakkında süre bitimi beklenmeksizin müşteriler bilgilendirilir.

18.5.2. Mal ve hizmetlerde kalite standartlarına uyulur ve standardın korunmasına özen gösterilir. Bu amaçla kaliteye ilişkin belirli bir garanti sağlanır. Standardın altında kalan mal ve hizmetler telafi ve tazmin edilir.

18.6. Ticari sır kapsamında, müşteri ve tedarikçiler ile ilgili bilgilerin gizliliğine özen gösterilir.

18.7. Şirket ile müşteriler ve tedarikçiler arasında haksız menfaatten uzak iyi ilişkiler kurulması ve taraflar arasında yapılan anlaşma koşullarına uyum sağlanması için Şirket'çe gerekli önlemler alınır.

19. Etik Kurallar

Şirket'in etik kuralları çerçevesinde "kurumsal değerleri" kurumsal internet sitemizde yayınlanarak kamuya duyurulmuştur.

20. Sosyal Sorumluluk

20.1. Aksa, toplumdan aldığı topluma verme anlayışını ve çevreye olan duyarlılığını, gönüllülük esasına dayalı Kurumsal Sosyal Sorumluluk faaliyetleri ile göstermektedir. Şirket'in yürütmekte olduğu Kurumsal Sosyal Sorumluluk etkinliklerinin odak noktasını çevre konuları ile yöre halkının bilinçlendirilmesine yönelik etkinlikler oluşturmaktadır.

20.2. Aksa, faaliyetlerinin aynı zamanda faaliyet gösterdiği çevredeki insanlara ilgilendirdiğinin bilinciyle toplum ilişkilerine büyük önem vermektedir. Çevre halkının soru, sorun ve ihtiyaçları mümkün olan en geniş yelpazede belirlenerek düzenli ve etkin birleşim ile sanayi-toplum arasında açık ve sistemli bir bilgi alışverişi sağlanmaktadır. Şirket, gönüllülük esasına dayanan uygulamalarla kendi çalışanları ve diğer paydaş gruplarının işbirliği sayesinde gerçekleştirdiği Kurumsal Sosyal Sorumluluk projeleriyle toplum yararına çaba harcamaktadır.

20.3. Aksa'nın toplumun bilinçlenmesine yönelik projelerinden biri de Aksa Halk Okulu'dur. Şirket'in büyük bir önem atfettiği bu proje kapsamında Aksa yöneticileri, gönüllü çalışanlar ve uzmanlardan oluşan bir ekip, her yıl üretim tesislerinin yakınındaki farklı bir köye bilgilendirme ziyaretinde bulunmaktadır. Alanında uzman kişilerden oluşan bir ekip, köy halkına sağlıklı beslenme, keneden ve ev kazalarından korunma yöntemleri,

anne-çocuk sağlığı, çevrenin korunması, sosyal haklar, tarımda iyi uygulamalar gibi konularda eğitim vererek kırsal kalkınmaya destek olmaya çalışmaktadır.

20.4. AKSA çevre konusundaki bilinçlendirme ve farkındalık çalışmalarına 2011 yılı içinde de devam etmiştir. İlköğretim Okulu ve Lise öğrencilerine yönelik Akşa'nın yaptığı bir organizasyon ile İTÜ Maden Fakültesi Bölüm Başkanı Prof. Dr. Orhan Kural tarafından çevre konulu bir konferans verilmiştir.

20.5. Akşa'nın faaliyetleri gereği, ilişki içinde bulunduğu kamu ve özel kuruluşlarla ilişkileri son derece olumludur. Bu kuruluşlardan alınmış çok sayıda teşekkür yazısı, plaket ve ödül bulunmaktadır. 1980 yılından beri İstanbul Sanayi Odası, İstanbul Ticaret Odası, İTHİB, TKSD, Çevre Bakanlığı gibi birçok kuruluştan ödül alınmıştır.

20.6. Akşa, şeffaflık ilkesi çerçevesinde Açık Kapı Politikası oluşturmuş ve yazılı hale getirmiştir. Açık Kapı Politikası ile çalışanların iş ve iş dışı her türlü konuda yöneticileriyle; müşteriler, toplum, iş ortakları ve hissedarların ise ilgili kuruluş yetkilileriyle kolaylıkla ve çekincesiz bir biçimde iletişim kurabilmesi amaçlanmıştır. 2011 yılı boyunca düzenlenen Açık Kapı ziyaretlerinde okullardan, üniversitelerden, müşterilerden, tedarikçilerden ve yerel toplum temsilcilerinden yaklaşık 799 kişi Akşa fabrika sahasında misafir edilmiştir.

20.7. Sürdürülebilir kalkınma kavramının temelinde, toplumun ve içinde yaşadığımız dünyanın çevresel, ekonomik ve sosyal refahı yatmaktadır. Bugün dünya üzerinde insan yaşamı için gerekli tüm mal ve hizmetler ancak sağlıklı bir çevre ve düzenli toplum içinde mümkündür. Akşa, bu kavramın üç temel ilkesinin (ekonomik, sosyal ve çevre) pratikte uygulaması için, kuruluşundan bu yana "verimli ve çevre ile uyumlu çalışan" üretici olma anlayışını benimsemiştir. Yıllar içinde misyon ve vizyonuna da bu anlayışı ekleyerek oluşturduğu politika ve stratejileri; hedefler, iş planları, iyileştirme planları ile uygulamaya geçirmiştir.

20.8. Şirket'in çevre politikası ve kalite politikası kapsamında, yenilikçi ve çevreye uyumlu teknolojilerin bulunması, geliştirilmesi, benimsenmesi ve uygulanmasına azami özen gösterilmektedir. Akşa'da uygulanan her türlü yenilikçi projede ÇED dikkate alınmaktadır. Şirket'in çevre ve kalite bilinciyle geliştirdiği ve atıkların azaltılıp enerji ve kaynakların korunarak verimli kullanılmasını sağlayan projeleri birçok ödüle layık görülmüştür.

20.9. Akşa'nın vizyonu ve sorumlu ürün üretme anlayışı ile operasyonel mükemmeliyeti en yüksek düzeye taşıyarak teknolojiye yatırım yapmakta ve ürünleri için sürdürülebilir, kârlı, çevreye uyumlu yeni kullanım alanları yaratmaktadır. Akşa, tekstil ürünlerinin

insan sağlığına ve ekolojiye uygunluğu konusunda büyük hassasiyet göstermekte, bu doğrultuda tüm ürünlerinin bir dizi analiz sonucunda bağımsız ve uzman bir kuruluş tarafından, değerlendirilmesini ve belgelenmesini sağlamaktadır. Şirket'in 1995 yılından beri yılda bir yenilenen ÖKO-TEX 100 Tekstilde Sağlığa Uygunluk Belgesi bulunmaktadır. Bu belgeye dair standart gereklilikleri, üretim süreçlerin tasarlanması ve iyileştirilmesinde önemli rol oynamaktadır.

20.10. Akşa, 2006 yılında imzaladığı Global Compact (Küresel İlkeler Sözleşmesi) Sözleşmesi'nin 10 ilkesinin nasıl hayata geçirildiğine dair "en iyi uygulama" örneklerine yer verilen Global Compact Yearbook 2011 (Küresel İlkeler Sözleşmesi 2011 Yıllığı) kitapçığında, dünya genelinde yer alan 44 şirketten biri olmuştur. Küresel İlkeler Sözleşmesi Yıllığı ile diğer şirketler için örnek oluşturması ve teşvik edilmeleri amaçlanmaktadır.

BÖLÜM IV-YÖNETİM KURULU

21. Yönetim Kurulu'nun Yapısı, Oluşumu ve Üyeler

21.1. Şirket Yönetim Kurulu'nda icrada görevli olan ve olmayan üyelerin toplamı olarak 11 kişi bulunmaktadır. Yönetim Kurulu Başkanı ve Genel Müdür aynı kişi olmayıp icracı üye sayısı azınlıktadır. Yönetim Kurulu Üyelerimiz arasında bağımsız üye bulunmamaktadır.

KURUMSAL YÖNETİM İLKELERİ UYUM RAPORU

21.2. Şirketimizin Yönetim Kurulu Üyeleri:

Üye	Görev
Mehmet Ali BERKMAN	Yönetim Kurulu Başkanı
Raif Ali DİNÇKÖK	Yönetim Kurulu Başkan Vekili
Ali Raif DİNÇKÖK	Yönetim Kurulu Üyesi
Ömer DİNÇKÖK	Yönetim Kurulu Üyesi
Nilüfer DİNÇKÖK ÇİFTÇİ	Yönetim Kurulu Üyesi
Erol LODRİK	Yönetim Kurulu Üyesi
Ayça DİNÇKÖK	Yönetim Kurulu Üyesi
İzer LODRİK	Yönetim Kurulu Üyesi
Mustafa YILMAZ	Yönetim Kurulu Üyesi
Cengiz TAŞ	Yönetim Kurulu Üyesi-Genel Müdür

Yönetim Kurulu üyeleri arasında bağımsız üye bulunmamaktadır.

21.3. Yönetim Kurulu Üyeleri her yıl Genel Kurul tarafından belirlenmektedir. Üyeler en fazla üç yıl için seçilebilmekte ve süresi biten üyeler yeniden görevlendirilebilmektedir.

21.4. Yönetim Kurulu Üyeleri'nin bir bölümü, Şirket'in Şirketler Topluluğu olması nedeniyle, Grup şirketlerinin Yönetim Kurulları'nda da görev yapmaktadır.

21.5. Yönetim Kurulu Üyeleri'nin özgeçmişleri kurumsal internet sitemizde yer almaktadır.

21.6. Yönetim Kurulu'nun seyahat /toplantı giderleri, görevi ile ilgili özel çalışma istekleri ve benzer masrafları genel bütçeden karşılanmaktadır.

22. Yönetim Kurulu Üyeleri'nin Nitelikleri

22.1. Şirket Yönetim Kurulu Üyeleri, Kurumsal Yönetim İlkeleri'nin IV. Bölüm – 3.1. başlığında belirtilen özellikleri haizdir.

22.2. Yönetim Kurulu Üyeleri'nin,

- Yüksek öğrenim görmüş,
- Yüksek bilgi ve beceri düzeyine sahip,
- Şirket'in faaliyet gösterdiği alanlar ve yönetim konusunda bilgi ve deneyimi olan,
- Mali tablo ve raporları okuma ve analiz etme yeteneğine sahip,
- Şirket'in tabi olduğu hukuki düzenlemeler hakkında temel bilgiyi haiz,
- Mevzuata aykırılıktan hüküm giymemiş,
- Yönetim Kurulu toplantılarına katılma irade ve imkânına sahip olan

kişilerden seçilmesine özen gösterilmektedir.

23. Şirket'in Misyon ve Vizyonu ile Stratejik Hedefleri

23.1. Aksa'nın ilk olarak 1998 yılında belirlenen misyonu ve vizyonu, 2011'de yedinci defa revize edilmiş, kurumsal internet sitesinde pay ve menfaat sahiplerinin paylaşımına açılmıştır.

23.2. Yönetim Kurulu tarafından onaylanan misyon ve vizyon, tüm Aksa çalışanlarına toplantılar, elektronik veritabanları, cep kitapları, Genel Müdürlük genelgeleri ve eğitimler gibi yöntemlerle düzenli biçimde aktarılmaktadır.

23.3. Her yıl Aksa tarafından belirlenen Şirket hedefleri, stratejik, kalite, çevre ve verimlilik, iş sağlığı ve güvenliği hedefleri olmak üzere ayrı kategorilerde toplanmakta ve tüm çalışanlarla paylaşılmaktadır. Bu hedeflere ulaşma yönünde atılan adımların sistematik biçimde takibi yapılmaktadır.

23.4. Hedeflerle Yönetim Sistemi, 2003 yılından beri Akşa'da uygulanmaya başlanmıştır. Her Şirket hedefi için, Şirket içi birimlerin sorumluluk dereceleri belirlenmekte, Şirket hedefleri, birimler tarafından sahiplendirilerek birim hedefleri haline dönüştürülmekte, birim hedefleri de bireysel hedefler haline getirilerek tüm çalışanlara paylaştırılmaktadır. Şirket hedeflerinin gerçekleştirme durumları, düzenli olarak takip edilmekte, gerçekleştirme durumları, üç ayda bir Şirket çapında tüm çalışanlara duyurulmaktadır. Ayrıca verimlilik

hedeflerinin gerçekleştirme durumları günlük olarak Kalite Yönetme Kurulu toplantılarında izlenmektedir. Bu süreç, yedi farklı kategorideki tüm Şirket hedefleri için aynı şekilde sürdürülmektedir.

24. Risk Yönetimi ve İç Kontrol

Mekanizması

24.1. Finansman ve Risk Yönetimi Kurulu, risk yönetiminin etkin biçimde yürütülmesini sağlamak amacıyla ayda bir kez Genel Müdür başkanlığında toplanmaktadır. Diğer üyeler, İcra Kurulu Üyesi, Direktör (Mali İşler), Direktör (Pazarlama, Satış ve Yeni İş Geliştirme). Bu kurulda Şirket'in mali performansının yanı sıra ticari ve finansal riskleri, özellikle de alacak riski yönetiminde ne tür finansal enstrümanlar kullanılacağı ve müşteri bazında risk seviyeleri değerlendirilmekte, Şirket'in net döviz pozisyonu takip edilerek kur riski taşımaması sağlanmaktadır. Ayrıca tüm fabrikayı kapsayan "Risklerin Kontrol Altında Tutulmalarının İzlenmesi" prosedürü çerçevesinde Aksa'da uygulanan teknolojilerin doğal bir sonucu olarak var olan riskler, çalışanların sağlık ve güvenliklerine, iş yerine ve çevreye herhangi bir tehlike oluşturmayacak şekilde kontrol altında tutulmakta ve sürekli olarak izlenmektedir.

24.2. Şirket'teki iç denetim faaliyetleri Akkök Sanayi Yatırım ve Geliştirme A.Ş. bünyesinde yer alan iç denetim koordinatörlüğü tarafından yürütülmektedir. Bu kapsamda

Şirket faaliyetlerinin kurallara uygun olarak yürütülmesini sağlamak ve faaliyetlerin etkinliğinin artırılması için süreçler analiz edilir ve ilgili birimlerle birlikte risklerin azaltılması, ortadan kaldırılması ve risk yönetiminin etkinliğinin sağlanmasına yönelik çözümlerin bulunmasına katkı sağlanır.

25. Yönetim Kurulu Üyeleri ile Yöneticilerin Yetki ve Sorumlulukları

25.1. Şirket yöneticilerinin görevleri yazılı iş çerçeveleriyle belirlenmiştir ve yapılan görev değişikliklerine göre devamlı güncellenmektedir. Şirket Yönetim Kurulu'nun yetkileri Ana Sözleşme'de belirlenmiştir. Yöneticilerin yetkilerini belirten imza sirküleri gerek görüldükçe yeniden düzenlenmektedir.

25.2. Yönetim Kurulu'nun görevleri kapsamında, SPK'nın Kurumsal Yönetim İlkeleri'ne uyum gözetilmektedir.

26. Yönetim Kurulu'nun Faaliyet Esasları

26.1. Şirket bünyesinde Aksa Yönetim Kurulu Üyelerini bilgilendirmek ve iletişimi sağlamak üzere sekretarya görevini yapan bir bölüm bulunmaktadır. Yönetim Kurulu gündem taslağı Genel Müdür tarafından hazırlanmakta, Yönetim Kurulu Başkan ve Üyeleri önerileri doğrultusunda kesinleşmektedir.

26.2. SPK Kurumsal Yönetim ilkelerinin IV. Bölümü'nün 2.17.4'üncü maddesinde yer alan konularda Yönetim Kurulu Üyeleri'nin toplantılara fiilen katılımı sağlanmaktadır. 2011 yılında Yönetim Kurulu 42 adet toplantı gerçekleştirmiştir.

26.3. Yönetim Kurulu toplantılarında, alınan tüm kararlar, karar zaptına geçirilmektedir.

26.4. Yönetim Kurulu, faaliyetlerini Şirket'in Ana Sözleşmesi'nde belirlenen yetkiler çerçevesinde icra etmektedir.

26.5. Yönetim Kurulu Üyeleri'nin ağırlıklı oy hakkı yoktur, olumsuz oy hakları varsa da bugüne kadar kullanılmamıştır.

26.6. Yönetim Kurulu toplantılarında gündemde yer alan konular açıkça ve her yönü ile tartışılmakta olup bugüne kadar tüm kararlar toplantıya katılan üyelerin oy birliğiyle alınmıştır.

26.7. Toplantı yeri Şirket Merkezi'dir. Yönetim Kurulu kararı ile başka bir yerde de toplanabilir.

KURUMSAL YÖNETİM İLKELERİ UYUM RAPORU

27. Şirket'le Muamele Yapma ve Rekabet Yasağı

Yönetim Kurulu Üyeleri için, TTK'nın yasakladığı hususlar dışında kalmak şartıyla, TTK'nın 334. ve 335. maddelerinde yazılı işlemleri yapabilmeleri konusunda Genel Kurul'dan izin alınmaktadır. Şirket'teki bilgilere göre, Yönetim Kurulu Üyeleri, 2011 yılında kendi adlarına Şirket'in faaliyet konusu kapsamına giren alanlarda ticari faaliyette bulunmamışlardır.

28. Yönetim Kurulu'na Sağlanan Mali Haklar

Şirket Yönetim Kurulu'na sağlanan maddi haklar, Şirket Ana Sözleşmesi'nde yazılıdır. Şirket Ana Sözleşmesi'nin 7. maddesine göre, her yıl, Genel Kurul'da tespit edilen aylık ücretler ile yine Ana Sözleşme'nin 25/3 maddesindeki safi kârdan %2 nispetinde, SPK mevzuatına uygun bir biçimde dağıtılan kârdan tefrik olur.

29. Yönetim Kurulu'nda Oluşturulan Komitelerin Sayı, Yapı ve Bağımsızlığı

29.1. Şirket'te, Yönetim Kurulu'nun görev ve sorumluluklarını sağlıklı olarak yerine getirmesi amacıyla, SPK'nın yürürlükteki mevzuatına uygun olarak, Denetim Komitesi oluşturulmuştur. Şirket'in 10 Mayıs 2011 tarihli Genel Kurulu'nda Yönetim Kurulu Üyeleri'nden Mustafa Yılmaz ve İzer Lodrik, Denetimden Sorumlu Komite Üyelğine seçilmişlerdir.

29.2. Denetim Komitesi kendi sorumluluğu dahilinde hareket eder ve Yönetim Kurulu'na tavsiyelerde bulunur, ancak nihai karar Yönetim Kurulu tarafından verilir.

29.3. Denetim Komitesi, faaliyetlerini Sermaye Piyasası Mevzuatı ile uyumlu ve SPK Kurumsal Yönetim İlkeleri'nde öngörüldüğü şekilde düzenli bir şekilde yürütmektedir. Bu çerçevede 2011 yılında;

- a) Şirket'in yıllık/ara dönem finansal tablo ve dipnotları ile bağımsız denetim raporları, kamuya açıklanmadan önce incelenmiş,
- b) Şirket'in hizmet alacağı bağımsız denetim şirketinin seçiminde görüş bildirilmiş ve denetim sözleşmesi gözden geçirilmiştir.

29.4. Şirket'te Kurumsal Yönetim Komitesi bulunmamaktadır.

KÂR DAĞITIM ÖNERİSİ

Değerli Ortaklarımız,

2011 mali yılına ait faaliyet bilgilerimiz ile bilanço ve gelir tablomuzu tarafınıza sunmuş bulunuyoruz. Faaliyet sonuçlarının tarafınızca olumlu karşılanacağı ümidindeyiz.

Değerli hissedarlarımızla daha evvelce paylaşmış olduğumuz kâr payı dağıtım politikamız uyarınca, Şirketimizin 2011 yılı kârı ile ilgili kâr dağıtım önerisi Genel Kurul'un onayına sunulmak üzere aşağıdaki şekilde düzenlenmiştir.

Sermaye Piyasası Kurulu'nun Seri: XI, No: 29 sayılı Tebliğ hükümleri çerçevesinde düzenlenmiş konsolide finansal tablolarımızda yer alan net dönem kârımız 97.049.347,38-TL; Vergi Usul Kanunu hükümleri çerçevesinde düzenlenmiş mali tablolarımızda yer alan net dönem kârımız 77.667.088,20-TL'dir.

Sermaye Piyasası Kurulu'nun Seri: XI, No: 29 sayılı Tebliğ hükümleri çerçevesinde düzenlenmiş konsolide finansal tablolarımızda yer alan 97.049.347,38-TL tutarındaki net dönem kârından:

- Yasal kayıtlarda yer alan 77.667.088,20-TL tutarındaki net dönem kârının %5'ine tekabül eden 3.883.354,41-TL'nin Türk Ticaret Kanunu'nun 466. maddesi ve Şirketimizin ana sözleşmesinin 25. maddesinin (1.) bent hükmü çerçevesinde I. Tertip Yasal Yedek Akçe olarak ayrılmasını,
- Net dönem kârından I. Tertip Yasal Yedek Akçenin düşülmesi sureti ile hesaplanan 93.165.992,97-TL tutarındaki net dağıtılabilir dönem kârına, yıl içinde yapılan 2.874.077,95-TL tutarındaki bağışın eklenmesi neticesinde ulaşılan 96.040.070,92-TL'nin %46,86'sına tekabül eden 45.000.000,00-TL tutarındaki birinci temettünün (1-TL nominal değerli hisseye isabet eden temettü tutarı brüt 0,2432-TL; temettü oranı brüt %24,32'dir), Şirketimizin Ana Sözleşmesi'nin ilgili hükümleri çerçevesinde ortaklarımıza nakden dağıtılmasını,
- Yönetim Kurulu Üyeleri'ne net dağıtılabilir dönem kârı olan 93.165.992,97-TL'nin %2'sine tekabül eden 1.863.319,86-TL tutarında brüt temettünün, Şirketimizin Ana Sözleşmesi'nin ilgili hükümleri uyarınca ve Şirketimiz Yönetim Kurulu ve Üst Düzey Yöneticiler için Ücret Politikası çerçevesinde ödenmesini,
- 3.761.331,99-TL'nin II. Tertip Yasal Yedek Akçe olarak ayrılmasını,
- Kalan tutarın Olağanüstü Yedek olarak ayrılmasını,
- Temettü bedellerinin 30.05.2012 tarihinde nakden dağıtılmasını,
- Tam mükellef kurumlar ile Türkiye'de bir işyeri veya daimi temsilcisi aracılığı ile kâr payı elde eden kurum ortaklarımıza %24,32 nispetinde ve 1 TL'lik nominal değerde hisseye 0,2432 TL brüt=net nakit temettü ödenmesini;
- Diğer hissedarlarımıza %20,68 nispetinde ve 1 TL'lik nominal değerde hisseye brüt 0,2432 TL, net 0,2068 TL nakit temettü ödenmesini;

Genel Kurulumuzun onayına sunmaktayız.

Değerli ortaklarımız, gelecek yılların yurdumuz, Şirketimiz ve hepimiz için mutlu ve başarılı günler getirmesi dileğiyle saygılar sunarız.

Yönetim Kurulu

DENETÇİLER RAPORU


AKSA AKRİLİK KİMYA SANAYİİ A.Ş. 2011 YILI FAALİYET DÖNEMİ'NİN ORTAKLAR OLAĞAN GENEL KURULU'NA SUNULAN DENETÇİLER RAPORU

Şirket Unvanı	: Aksa Akrilik Kimya Sanayii A.Ş.
Şirket Merkezi	: Gümüşsuyu, Miralay Şefik Bey Sok. Ak-Han 15 Taksim/İSTANBUL
Şirket'in Sermayesi	: 185.000.000 TL
Faaliyet Konusu	: Sentetik Elyaf ve Elektrik Enerjisi Üretimi ve Ticaret
Denetçiler Adları ve Görev Süresi	: Bülent Üstünel ve Abbas Yüksel Görev süresi üç yıldır. Ortak değiller.
Katılan Yönetim Kurulu ve Yapılan Denetleme Kurulu Toplantılarının Sayısı	: Üç Yönetim Kurulu Toplantısına katıldılar. Dört defa Şirket defterlerini ve muamelelerini denetleme toplantısı yaptılar.
Ortaklık Hesaplarının İnceleme Tarihleri ile Kapsam Sonucu	: Nisan, Haziran, Eylül, Aralık aylarında yapılan denetlemelerde Şirket defterlerinin yasalara uygun olarak tutulduğu ve doğrulayıcı belgelerle dayandırıldığı görüldü.
Türk T.K.'nun 353. Maddesine göre Ortalık Veznelerinde yapılan vevne sayımlarında Sayımların Sayısı ve Sonuçları	: İkişer ayda bir olmak üzere yılda altı defa yapılan mevcutların kayıtlara uygun olduğu görüldü.
Türk T.K.'nun 353/4 Maddesi Uyarınca Yapılan İnceleme Sonuçları	: Ayda bir defa yapılan incelemelerde Şirket'e rehin ve teminat veya vedia olarak teslim edilen kıymetli evrak bulunmadığı anlaşıldı.
İntikal Eden Şikâyet	: Şirket murakıplarına şikâyet ve yolsuzluk müracaatı ve yolsuzluklar yapılmadı.


Aksa Akrilik Kimya Sanayii A.Ş.'nin 31.12.2011 tarihi itibarıyla düzenlenmiş bilanço, ortaklığın anılan tarihteki gerçek mali durumunu ve 01.01.2011-31.12.2011 dönemine ait kâr-zarar tablosu, anılan döneme ait gerçek faaliyet sonuçlarını yansıtmakta ve kârın dağıtımını önerisi yasalara ve ortaklık sözleşmesine uygun olup, bilanço ve kâr-zarar cetvelinin onaylanmasını ve Yönetim Kurulu'nun aklanmasını teklif ederiz.

Saygılarımızla,

DENETİM KURULU



Bülent ÜSTÜNEL



Abbas YÜKSEL

AKSA AKRİLİK KİMYA SANAYİİ A.Ş.

1 OCAK-31 ARALIK 2011 HESAP DÖNEMİNE AİT
KONSOLİDE FİNANSAL TABLOLAR VE
BAĞIMSIZ DENETÇİ RAPORU



BAĞIMSIZ DENETİM RAPORU

Aksa Akrilik Kimya Sanayii A.Ş. Yönetim Kurulu'na

1. Aksa Akrilik Kimya Sanayii A.Ş.'nin ve bağlı ortaklıklarının (hep birlikte "Grup" olarak anılacaktır) 31 Aralık 2011 tarihi itibarıyla hazırlanan ve ekte yer alan konsolide bilançosunu, aynı tarihte sona eren yıla ait konsolide kapsamlı gelir tablosunu, konsolide özkaynak değişim tablosunu, konsolide nakit akım tablosunu ve önemli muhasebe politikalarının özeti ile dipnotlarını denetimmiş bulunuyoruz.

Finansal Tablolara İlgili Olarak Grup Yönetiminin Sorumluluğu

2. Grup yönetimi konsolide finansal tabloların Sermaye Piyasası Kurulunca yayımlanan finansal raporlama standartlarına göre hazırlanması ve dürüst bir şekilde sunumundan sorumludur. Bu sorumluluk, finansal tabloların hata ve/veya hile ve usulsüzlükten kaynaklanan önemli yanlışlıklar içermeyecek biçimde hazırlanarak, gerçeği dürüst bir şekilde yansıtmayı sağlamak amacıyla gerekli iç kontrol sisteminin tasarlanmasını, uygulanmasını ve devam ettirilmesini, koşulların gerektirdiği muhasebe tahminlerinin yapılmasını ve uygun muhasebe politikalarının seçilmesini içermektedir.

Bağımsız Denetim Kuruluşunun Sorumluluğu

3. Sorumluluğumuz, yaptığımız bağımsız denetime dayanarak bu konsolide finansal tablolar hakkında görüş bildirmektir. Bağımsız denetimimiz, Sermaye Piyasası Kurulunca yayımlanan bağımsız denetim standartlarına uygun olarak gerçekleştirilmiştir. Bu standartlar, etik ilkelere uyulmasını ve bağımsız denetimin, finansal tabloların gerçeği doğru ve dürüst bir biçimde yansıtmayı yansıtmadığı konusunda makul bir güvenceyi sağlamak üzere planlanarak yürütülmesini gerektirmektedir.

Bağımsız denetimimiz, finansal tablolardaki tutarlar ve dipnotlar ile ilgili bağımsız denetim kanıtı toplamak amacıyla, bağımsız denetim tekniklerinin kullanılmasını içermektedir. Bağımsız denetim tekniklerinin seçimi, finansal tabloların hata ve/veya hileden ve usulsüzlükten kaynaklanıp kaynaklanmadığı hususu da dahil olmak üzere önemli yanlışlık içerip içermediğine dair risk değerlendirmesini de kapsayacak şekilde, mesleki kanaatimize göre yapılmıştır. Bu risk değerlendirmesinde, Grup'un iç kontrol sistemi göz önünde bulundurulmuştur. Ancak, amacımız iç kontrol sisteminin etkinliği hakkında görüş vermek değil, bağımsız denetim tekniklerini koşullara uygun olarak tasarlamak amacıyla, Grup yönetimi tarafından hazırlanan finansal tablolar ile iç kontrol sistemi arasındaki ilişkiyi ortaya koymaktır. Bağımsız denetimimiz, ayrıca Grup yönetimi tarafından benimsenen muhasebe politikaları ile yapılan önemli muhasebe tahminlerinin ve finansal tabloların bir bütün olarak sunumunun uygunluğunun değerlendirilmesini içermektedir.

Bağımsız denetim sırasında temin ettiğimiz bağımsız denetim kanıtlarının, görüşümüzün oluşturulmasına yeterli ve uygun bir dayanak oluşturduğuna inanıyoruz.

Görüş

4. Görüşümüze göre, ilişikteki konsolide finansal tablolar, Aksa Akrilik Kimya Sanayii A.Ş.'nin 31 Aralık 2011 tarihi itibarıyla finansal durumunu, aynı tarihte sona eren yıla ait finansal performansını ve nakit akımlarını, Sermaye Piyasası Kurulunca yayımlanan finansal raporlama standartları (bkz. Dipnot 2) çerçevesinde doğru ve dürüst bir biçimde yansıtmaktadır.

Başaran Nas Bağımsız Denetim ve
Serbest Muhasebeci Mali Müşavirlik A.Ş.
a member of
PricewaterhouseCoopers

Cansen Başaran Symes, SMMM

Sorumlu Ortak Başdenetçi

İstanbul, 23 Mart 2012

İÇİNDEKİLER	SAYFA
KONSOLİDE BİLANÇOLAR	70-71
KONSOLİDE KAPSAMLI GELİR TABLOLARI	72
KONSOLİDE ÖZKAYNAK DEĞİŞİM TABLOLARI	73
KONSOLİDE NAKİT AKIM TABLOLARI	74
KONSOLİDE FİNANSAL TABLOLARA İLİŞKİN AÇIKLAYICI NOTLAR	75-123
NOT 1 ORGANİZASYON VE FAALİYET KONUSU	75
NOT 2 FİNANSAL TABLOLARIN SUNUMUNA İLİŞKİN ESASLAR	76-89
NOT 3 FİNANSAL BİLGİLERİN BÖLÜMLERE GÖRE RAPORLANMASI	89-92
NOT 4 NAKİT VE NAKİT BENZERLERİ	92-93
NOT 5 FİNANSAL YATIRIMLAR	93
NOT 6 FİNANSAL BORÇLAR	93-94
NOT 7 TİCARİ ALACAK VE BORÇLAR	95-96
NOT 8 DİĞER ALACAKLAR VE BORÇLAR	96
NOT 9 STOKLAR	96
NOT 10 MADDİ DURAN VARLIKLAR	97-98
NOT 11 MADDİ OLMAYAN DURAN VARLIKLAR	99
NOT 12 ŞEREHİYE	100
NOT 13 KARŞILIKLAR, KOŞULLU VARLIK VE YÜKÜMLÜLÜKLER	100-101
NOT 14 ÇALIŞANLARA SAĞLANAN FAYDALARA İLİŞKİN KARŞILIKLAR	101-102
NOT 15 DİĞER VARLIK VE YÜKÜMLÜLÜKLER	102-103
NOT 16 TÜREV FİNANSAL ARAÇLAR	103-104
NOT 17 ÖZKAYNAKLAR	104-106
NOT 18 SATIŞLAR VE SATIŞLARIN MALİYETİ	106
NOT 19 NİTELİKLERİNE GÖRE GİDERLER	107
NOT 20 DİĞER FAALİYETLERDEN GELİRLER/GİDERLER	107
NOT 21 FİNANSAL GELİRLER	107
NOT 22 FİNANSAL GİDERLER	107
NOT 23 VERGİ VARLIK VE YÜKÜMLÜLÜKLERİ	108-109
NOT 24 HİSSE BAŞINA KAZANÇ	109
NOT 25 İLİŞKİLİ TARAF AÇIKLAMALARI	110-112
NOT 26 FİNANSAL ARAÇLARDAN KAYNAKLANAN RİSKLERİN NİTELİĞİ VE DÜZEYİ	112-120
NOT 27 FİNANSAL ARAÇLAR	121-122
NOT 28 FİNANSAL TABLOLARI ÖNEMLİ ÖLÇÜDE ETKİLEYEN YA DA FİNANSAL TABLOLARIN AÇIK, YORUMLANABİLİR VE ANLAŞILABİLİR OLMASI AÇISINDAN AÇIKLANMASI GEREKLİ OLAN DİĞER HUSUSLAR VE BİLANÇO TARİHİNDEN SONRAKİ OLAYLAR	123

AKSA AKRİLİK KİMYA SANAYİİ A.Ş.

31 ARALIK 2011 VE 2010 TARİHLERİ İTİBARIYLA
KONSOLİDE BİLANÇOLAR

(Tutarlar aksi belirtilmedikçe bin Türk Lirası ("TL") cinsinden ifade edilmiştir.)

	Notlar	31 Aralık 2011	31 Aralık 2010
VARLIKLAR			
Dönen Varlıklar			
		768.174	664.328
Nakit ve nakit benzerleri	4	85.106	64.499
Ticari alacaklar			
-Diğer ticari alacaklar	7	266.464	307.143
-İlişkili taraflardan ticari alacaklar	25	134.832	16.349
Diğer alacaklar	8	223	36.918
Stoklar	9	191.375	159.496
Diğer dönen varlıklar	15	90.174	79.923
Duran Varlıklar			
		884.391	694.574
Ticari alacaklar	7	1.074	9.553
Finansal yatırımlar	5	1.385	8.008
Maddi duran varlıklar	10	838.915	658.942
Maddi olmayan duran varlıklar	11	21.406	5.175
Şerefiye	12	5.989	5.989
Diğer duran varlıklar	15	15.622	6.907
TOPLAM VARLIKLAR		1.652.565	1.358.902

31 Aralık 2011 tarihi itibarıyla sona eren hesap dönemine ait konsolide finansal tablolar 23 Mart 2012 tarihinde Yönetim Kurulu tarafından onaylanmış ve Genel Müdür Cengiz Taş ve Yönetim Kurulu Üyesi Mustafa Yılmaz tarafından imzalanmıştır. Söz konusu konsolide finansal tablolar Genel Kurul'da onaylanmaları sonucu kesinleşecektir.

AKSA AKRİLİK KİMYA SANAYİİ A.Ş.

31 ARALIK 2011 VE 2010 TARİHLERİ İTİBARIYLA
KONSOLİDE BİLANÇOLAR

(Tutarlar aksi belirtilmedikçe bin Türk Lirası ("TL") cinsinden ifade edilmiştir.)

	Notlar	31 Aralık 2011	31 Aralık 2010
KAYNAKLAR			
Kısa Vadeli Yükümlülükler		432.974	398.730
Finansal borçlar	6	172.986	171.258
Ticari borçlar			
-Diğer ticari borçlar	7	226.135	175.294
-İlişkili taraflara ticari borçlar	25	26.628	36.429
Diğer borçlar	8	2.072	3.808
Dönem kârı vergi yükümlülüğü	23	369	3.839
Borç karşılıkları	13	3.276	2.237
Diğer kısa vadeli yükümlülükler	15	1.508	5.865
Uzun Vadeli Yükümlülükler		368.644	184.407
Finansal borçlar	6	320.245	139.307
Türev finansal araçlar	16	4.175	5.000
Çalışanlara sağlanan faydalara ilişkin karşılıklar	14	14.220	13.168
Ertelenmiş vergi yükümlülüğü	23	17.182	13.463
Diğer uzun vadeli yükümlülükler	15	12.822	13.469
Toplam Yükümlülükler		801.618	583.137
ÖZKAYNAKLAR		850.947	775.765
Ana Ortaklığa Ait Özkaynaklar		841.429	757.988
Ödenmiş sermaye	17	185.000	185.000
Sermaye enflasyon düzeltmesi farkları	17	195.175	195.175
Hisse senedi ihraç primleri		44	44
Kârdan ayrılan kısıtlanmış yedekler		52.542	48.523
Yabancı para çevrim farkları		1.185	-
Finansal riskten korunma fonu		(3.340)	(4.000)
Geçmiş yıl kârları		313.774	276.528
Net dönem kârı		97.049	56.718
Kontrol dışı paylar		9.518	17.777
TOPLAM KAYNAKLAR		1.652.565	1.358.902

İlişikteki dipnotlar konsolide finansal tabloların ayrılmaz parçasını oluştururlar.

AKSA AKRİLİK KİMYA SANAYİİ A.Ş.

31 ARALIK 2011 VE 2010 TARİHLERİNDE SONA EREN
YILLARA AİT KONSOLİDE KAPSAMLI GELİR TABLOLARI
(Tutarlar aksi belirtilmedikçe bin Türk Lirası ("TL") cinsinden ifade edilmiştir.)

	Notlar	2011	2010
SÜRDÜRÜLEN FAALİYETLER			
Satış gelirleri	18	1.675.470	1.304.312
Satışların maliyeti (-)	18,19	(1.442.272)	(1.142.683)
BRÜT KÂR		233.198	161.629
Pazarlama, satış ve dağıtım giderleri (-)	19	(30.860)	(21.206)
Genel yönetim giderleri (-)	19	(53.422)	(56.177)
Araştırma ve geliştirme giderleri (-)	19	(2.692)	(3.287)
Diğer faaliyet gelirleri	20	11.111	4.798
Diğer faaliyet giderleri (-)	20	(15.163)	(4.865)
Faaliyet kârı		142.172	80.892
Finansal gelirler	21	154.035	120.805
Finansal giderler (-)	22	(174.479)	(125.927)
Vergi öncesi kâr		121.728	75.770
Vergi (gideri)/geliri			
-Dönem vergi gideri	23	(18.796)	(14.813)
-Ertelenmiş vergi (gideri)/geliri	23	(3.465)	957
Net dönem kârı		99.467	61.914
Diğer kapsamlı (gider)/gelir:			
Türev finansal araçlar makul değer değişimleri		660	(971)
Yabancı para çevrim farkları		1.185	-
Toplam kapsamlı gelir		101.312	60.943
Net dönem kârının dağılımı:			
Ana ortaklık payları		97.049	56.718
Kontrol dışı paylar		2.418	5.196
		99.467	61.914
Toplam kapsamlı gelirin dağılımı:			
Ana ortaklık payları		98.894	55.747
Kontrol dışı paylar		2.418	5.196
		101.312	60.943
Ana ortaklığa ait hisse başına kazanç (Kr)	24	0,52	0,31

İlişikteki dipnotlar konsolide finansal tabloların ayrılmaz parçasını oluştururlar.

AKSA AKRİLİK KİMYA SANAYİİ A.Ş.

31 ARALIK 2011 VE 2010 TARİHLERİ İTİBARIYLA
KONSOLİDE ÖZKAYNAK DEĞİŞİM TABLOLARI

(Tutarlar aksi belirtilmedikçe bin Türk Lirası ("TL") cinsinden ifade edilmiştir.)

Ana ortaklığa ait özkaynaklar												
	Ödenmiş sermaye	Sermaye enflasyon düzeltme farkları	Hisse senedi ihraç primleri	Kârden ayrılan yedekler	Yabancı para çevrim farkları	Finansal riskten korunma fonu	Geçmiş yıllar kârları	Net dönem kârı	Toplam	Kontrol dışı paylar	Toplam özkaynaklar	
1 Ocak 2010 tarihindeki bakiyeler	185.000	195.175	44	45.866	-	(3.029)	256.754	39.984	719.794	14.589	734.383	
Transferler	-	-	-	2.657	-	-	37.327	(39.984)	-	-	-	
Temettü ödemesi	-	-	-	-	-	-	(17.553)	-	(17.553)	(2.008)	(19.561)	
Toplam kapsamlı gelir	-	-	-	-	-	(971)	-	56.718	55.747	5.196	60.943	
31 Aralık 2010 tarihindeki bakiyeler	185.000	195.175	44	48.523	-	(4.000)	276.528	56.718	757.988	17.777	775.765	
Ana ortaklığa ait özkaynaklar												
	Ödenmiş sermaye	Sermaye enflasyon düzeltme farkları	Hisse senedi ihraç primleri	Kârden ayrılan yedekler	Yabancı para çevrim farkları	Finansal riskten korunma fonu	Geçmiş yıllar kârları	Net dönem kârı	Toplam	Kontrol dışı paylar	Toplam özkaynaklar	
1 Ocak 2011 tarihindeki bakiyeler	185.000	195.175	44	48.523	-	(4.000)	276.528	56.718	757.988	17.777	775.765	
Transferler	-	-	-	4.019	-	-	52.699	(56.718)	-	-	-	
Konsolidasyon kapsamındaki değişiklikler (Not 2.1.3)	-	-	-	-	-	-	2.025	-	2.025	(9.283)	(7.258)	
Temettü ödemesi	-	-	-	-	-	-	(17.478)	-	(17.478)	(1.394)	(18.872)	
Toplam kapsamlı gelir	-	-	-	-	1.185	660	-	97.049	98.894	2.418	101.312	
31 Aralık 2011 tarihindeki bakiyeler	185.000	195.175	44	52.542	1.185	(3.340)	313.774	97.049	841.429	9.518	850.947	

İlişikteki dipnotlar konsolide finansal tabloların ayrılmaz parçasını oluştururlar.

AKSA AKRİLİK KİMYA SANAYİİ A.Ş.

31 ARALIK 2011 VE 2010 TARİHLERİNDE SONA EREN
KONSOLİDE NAKİT AKIM TABLOLARI

(Tutarlar aksi belirtilmedikçe bin Türk Lirası ("TL") cinsinden ifade edilmiştir.)

	Notlar	1 Ocak- 31 Aralık 2011	1 Ocak- 31 Aralık 2010
Vergi öncesi kâr		121.728	75.770
Vergi öncesi kâr ile işletme faaliyetlerinden sağlanan net nakit mutabakatı için gerekli düzeltmeler:			
Amortisman ve itfa payları	19	46.594	54.643
Kıdem tazminatı karşılığı		3.593	3.216
Faiz geliri	21	(21.182)	(24.145)
Faiz gideri	22	17.898	18.760
Devlet teşviklerinden gelirler		(1.513)	(1.344)
Stok değer düşüklüğü karşılık geliri		(2.709)	(2.974)
Şüpheli ticari alacak karşılık gideri	7	11.632	2.977
Gerçekleşmeyen kur farkları		49.107	7.032
Diğer		(846)	554
Varlık ve yükümlülüklerdeki değişim öncesi sağlanan nakit akışı		224.302	134.489
İşletme varlık ve yükümlülüklerindeki değişim:			
Ödenen vergiler		960	809
Bloke mevduatlardaki değişim		(886)	(8)
Ticari alacaklardaki değişim		(72.981)	13.417
Diğer alacaklardaki değişim		(62)	(26.010)
Stoklardaki değişim		(44.483)	(40.681)
Diğer varlıklardaki değişim		(41.234)	3.836
Ticari borçlardaki değişim		47.554	41.047
Diğer borçlardaki değişim		(1.408)	(816)
Diğer yükümlülüklerdeki değişim		7.689	(5.619)
Ödenen kıdem tazminatı	14	(2.170)	(1.568)
İşletme faaliyetlerinden sağlanan nakit akışı		117.281	118.896
Yatırım faaliyetleri:			
Maddi ve maddi olmayan duran varlık alımları		(245.676)	(166.109)
Maddi ve maddi olmayan duran varlık çıkışından sağlanan nakit		350	70
Alınan faiz		21.108	23.132
Yatırım faaliyetlerinde kullanılan nakit akışı		(224.218)	(142.907)
Finansman faaliyetleri:			
Alınan yatırım kredileri		197.710	54.856
Ödenen yatırım kredileri		(49.500)	(46.054)
Kısa vadeli kredilerdeki net değişim		25.740	14.055
Ana ortaklığa ödenen temettü		(17.478)	(17.553)
Kontrol dışı paylara ödenen temettü		(1.394)	(2.008)
Kontrol dışı paylardaki değişim		(9.283)	-
Faiz ödemeleri		(19.184)	(16.940)
Finansman faaliyetlerinden sağlanan/(kullanılan) nakit		126.611	(13.644)
Nakit ve nakit benzerlerindeki net artış/(azalış)		19.674	(37.655)
1 Ocak itibarıyla nakit ve nakit benzeri değerler	4	64.017	101.672
31 Aralık itibarıyla nakit ve nakit benzeri değerler	4	83.691	64.017

İlişkitedeki dipnotlar konsolide finansal tabloların ayrılmaz parçasını oluştururlar.

AKSA AKRİLİK KİMYA SANAYİİ A.Ş.

31 ARALIK 2011 TARİHİNDE SONA EREN YILA AİT KONSOLİDE FİNANSAL TABLOLARA İLİŞKİN AÇIKLAYICI NOTLAR

(Tutarlar aksi belirtilmedikçe bin Türk Lirası ("TL") cinsinden ifade edilmiştir.)

NOT 1-ORGANİZASYON VE FAALİYET KONUSU

Aksa Akriklik Kimya Sanayii A.Ş. ("Aksa" veya "Şirket") 9 Ekim 1968 tarihinde kurulmuş ve Türkiye'de tescil edilmiştir.

Aksa ve bağlı ortaklıklarının (hep birlikte "Grup" olarak anılacaktır) ana faaliyet konusu; tekstil, kimya ve diğer sanayi kollarında kullanılan ürünlerin ve her türlü hammadde, yardımcı madde ve ara maddenin bilimum suni, sentetik, tabii elyaf, karbon elyaf, filament ve polimerlerin ve bunların üretiminde, işlenmesinde, depolanmasında kullanılan makine, tesisat ve donanım ile aksam ve yedek parçaların üretimi, ithalatı, ihracatı, iç, dış ve uluslararası temsilciliği, pazarlaması ve ticareti, elektrik üretim tesisi kurulması, işleme alınması, kiralanması, elektrik enerjisi üretimi, üretilen elektrik enerjisinin ve/veya kapasitenin müşterilere satışlarıdır.

Aksa, Sermaye Piyasası Kurulu'na ("SPK") kayıtlıdır ve hisseleri 1986 yılından beri İstanbul Menkul Kıymetler Borsası'nda ("İMKB") işlem görmektedir.

31 Aralık 2011 tarihi itibarıyla Şirket'in hisselerini elinde bulunduran hissedarlar ve hisse oranları aşağıdaki gibidir (Not 17):

	%
Akkök Sanayi Yatırım ve Geliştirme A.Ş.("Akkök")	39,59
Emniyet Ticaret ve Sanayi A.Ş.	18,72
Diğer (*)	41,69
Toplam	100,00

(*) 31 Aralık 2011 tarihi itibarıyla Aksa hisselerinin %37,63'luk kısmı İMKB'de fiili dolaşımdadır.

Şirket'in kayıtlı adresi aşağıdaki gibidir:

Miralay Şefik Bey Sokak
No: 15 Akhan
Gümüşsuyu 34437 İstanbul

Bağlı Ortaklıklar

Şirket aşağıda yer alan bağlı ortaklıklara sahiptir ("Bağlı Ortaklıklar"). Bağlı ortaklıkların faaliyet konuları ve faaliyette bulunduğu ülkeler aşağıdaki gibidir.

Bağlı Ortaklıklar	Ülke	Faaliyet Konusu
Ak-Tops Tekstil Sanayi A.Ş. ("Ak-Tops")	Türkiye	Tekstil
Fitco BV ("Fitco")	Hollanda	Yatırım
Aksa Egypt Acrylic Fiber Industry SAE ("Aksa Egypt")	Mısır	Tekstil
Akgirişim Kimya ve Ticaret A.Ş. ("Akgirişim")	Türkiye	Kimya

Grup'un temel faaliyetleri Türkiye'de olup, faaliyetleri bölümlere göre finansal raporlamanın amacına uygun olarak elyaf bölümü, enerji bölümü ve diğer faaliyetler olarak üç bölüm altında toplanmıştır (Not 3).

AKSA AKRİLİK KİMYA SANAYİİ A.Ş.

31 ARALIK 2011 TARİHİNDE SONA EREN YILA AİT KONSOLİDE FİNANSAL TABLOLARA İLİŞKİN AÇIKLAYICI NOTLAR

(Tutarlar aksi belirtilmedikçe bin Türk Lirası ("TL") cinsinden ifade edilmiştir.)

NOT 2-FİNANSAL TABLOLARIN SUNUMUNA İLİŞKİN ESASLAR

2.1 Sunuma İlişkin Temel Esaslar

2.1.1 Uygulanan finansal raporlama standartları

Grup'un konsolide finansal tabloları, Sermaye Piyasası Kurulu ("SPK") tarafından kabul edilen muhasebe ve raporlama ilkelerine ("SPK Finansal Raporlama Standartları") uygun olarak hazırlanmıştır. SPK, Seri: XI, No: 29 sayılı "Sermaye Piyasasında Finansal Raporlamaya İlişkin Esaslar Tebliği" ile işletmeler tarafından düzenlenecek finansal raporlar ile bunların hazırlanması ve ilgililere sunulmasına ilişkin ilke, usul ve esasları belirlemektedir. Bu tebliğe istinaden, işletmelerin finansal tablolarını Avrupa Birliği tarafından kabul edilen haliyle Uluslararası Finansal Raporlama Standartları'na ("UMS/UFRS") göre hazırlamaları gerekmektedir. Ancak, Avrupa Birliği tarafından kabul edilen UMS/UFRS'nin Uluslararası Muhasebe Standartları Kurulu ("UMSK") tarafından yayımlananlardan farkları, Türkiye Muhasebe Standartları Kurulu ("TMSK") tarafından ilan edilinceye kadar UMS/UFRS'ler uygulanacaktır. Bu kapsamda, benimsenen standartlara aykırı olmayan, TMSK tarafından yayımlanan Türkiye Muhasebe/Finansal Raporlama Standartları ("TMS/TFRS") esas alınacaktır.

SPK, 17 Mart 2005 tarihinde almış olduğu bir kararla, Türkiye'de faaliyette bulunan SPK Finansal Raporlama Standartları'na uygun finansal tablo hazırlayan şirketler için, 1 Ocak 2005 tarihinden itibaren geçerli olmak üzere enflasyon muhasebesi uygulamasının gerekli olmadığını ilan etmiştir. Dolayısıyla finansal tablolarda, 1 Ocak 2005 tarihinden başlamak kaydıyla, UMSK tarafından yayımlanmış UMS 29 "Yüksek Enflasyonlu Ekonomilerde Finansal Raporlama" standardı uygulanmamıştır.

Konsolide finansal tabloların hazırlanış tarihi itibarıyla, Avrupa Birliği tarafından kabul edilen UMS/UFRS'nin UMSK tarafından yayımlananlardan farkları TMSK tarafından henüz ilan edilmediğinden, finansal tablolar SPK'nın Seri: XI, No: 29 sayılı tebliği ve bu tebliğe açıklama getiren duyuruları çerçevesinde, UMS/UFRS'nin esas alındığı SPK Finansal Raporlama Standartları'na uygun olarak hazırlanmıştır. Finansal tablolar ve bunlara ilişkin dipnotlar SPK'nın 2008/16, 2008/18, 2009/02 ve 2009/04 sayılı haftalık bültenlerindeki duyuruları ile uygulanması tavsiye edilen formatlara uygun olarak ve zorunlu kılınan bilgiler dahil edilerek sunulmuştur.

Aksa ve konsolidasyon kapsamına dahil olan Türkiye'deki bağlı ortaklıkları, muhasebe kayıtlarının tutulmasında ve finansal tabloların hazırlanmasında; SPK tarafından çıkarılan prensiplere ve şartlara, Türk Ticaret Kanunu ("TTK"), vergi mevzuatı ve Türkiye Cumhuriyeti Maliye Bakanlığı ("Maliye Bakanlığı") tarafından çıkarılan Tekdüzen Hesap Planı şartlarına uymaktadır. Konsolide finansal tablolar, tarihi maliyet esasına göre hazırlanmış kanuni kayıtlara SPK Finansal Raporlama Standartları uyarınca doğru sunumun yapılması amacıyla gerekli düzeltme ve sınıflandırmalar yansıtılarak düzenlenmiştir.

AKSA AKRİLİK KİMYA SANAYİİ A.Ş.

31 ARALIK 2011 TARİHİNDE SONA EREN YILA AİT KONSOLİDE FİNANSAL TABLOLARA İLİŞKİN AÇIKLAYICI NOTLAR

(Tutarlar aksi belirtilmedikçe bin Türk Lirası ("TL") cinsinden ifade edilmiştir.)

Uluslararası Finansal Raporlama Standartları'ndaki Değişiklikler ve Yorumlar

a) 1 Ocak 2011 tarihinde başlayan yıllık dönemler ve yine 1 Ocak 2011 tarihinde başlayan yıla ait ara dönemler için geçerli olan ve Şirket'in finansal tabloları üzerinde etkisi olup uygulanan TMS/TFRS'lerdeki değişiklik ve yorumlar:

- UMS 24 (Revize), "İlişkili Taraf Açıklamaları", Kasım 2009 tarihinde yayınlanmıştır. Yeni standart 2003 yılında yayınlanan UMS 24, "İlişkili Taraf Açıklamaları" ortadan kaldırmıştır. UMS 24 (Revize)'nin uygulanması 1 Ocak 2011 tarihinde ve sonrasında başlayan dönemler için zorunludur. Revize standart ilişkili taraf tanımını basitleştirmiştir ve tanıma açıklık getirmiştir. Ayrıca revize standart kamu iktisadi teşebbüslerinin diğer kamu iktisadi teşebbüsleri ve devlet ile olan tüm işlemlerini açıklama zorunluluğunu ortadan kaldırmıştır.
- 2010 Yıllık Geliştirme Projesi kapsamındaki standartlar 1 Ocak 2011 tarihinden sonra başlayan finansal dönemler için geçerlidir. Söz konusu proje, aşağıdaki 6 standart ve 1 yorumdaki değişiklikleri içermektedir. Şirket'in finansal tabloları üzerinde etkisi olan değişiklikler:

UFRS 7 "Finansal Araçlar: Açıklamalar"

UMS 1 "Finansal Tabloların Sunumu"

UMS 27 "Konsolide ve Konsolide Olmayan Finansal Tablolar"

UMS 34 "Ara Dönem Finansal Raporlama"

b) 1 Ocak 2011 tarihinde başlayan yıllık dönemler ve yine 1 Ocak 2011 tarihinde başlayan yıla ait ara dönemler için geçerli olan ve Şirket'in finansal tabloları üzerinde bir etkisi olmayan TMS/TFRS'lerdeki değişiklik ve yorumlar:

- UFRYK 19 "Finansal Borçların Özkaynağa Dayalı Finansal Araçlarla Ödenmesi", 1 Temmuz 2010 tarihinden itibaren geçerlidir. Yorum, borçlu ve alacaklının bir finansal borcun koşullarını yeniden belirledikleri ve sonucunda ilgili borcun kısmen veya tamamen, borçlunun alacaklıya ihraç edeceği özkaynağa dayalı finansal araçlarla ödenmesine karar verdikleri durumların nasıl muhasebeleştirileceğine açıklık getirmektedir.
- UMS 32 (Değişiklik), "Finansal Araçlar: Sunum", 1 Şubat 2010 tarihinde ve sonrasında başlayan yıllık hesap dönemleri için geçerlidir. Değişiklik, ihraç edenin fonksiyonel para birimi dışında bir para biriminde ihraç edilen hisse senetlerinin muhasebeleştirilmesine açıklık getirmektedir.
- UFRS 1 (Değişiklik), "UFRS'nin İlk Defa Uygulanması" 1 Temmuz 2010 tarihinden sonra başlayan finansal dönemler için geçerlidir. Değişiklik, UFRS'yi ilk defa uygulayanlar için, UFRS 7 "Finansal Araçlar: Açıklamalar" da yer alan karşılaştırmalı 3 seviyeli sınıflandırma açıklamaları ile ilgili geçiş koşullarını getirmektedir.
- UFRYK 14, "Asgari Fonlama Gerekliliğinin Peşin Ödenmesi" 1 Ocak 2011 tarihinden sonra başlayan finansal dönemler için geçerlidir. Yapılan değişikliklerin erken uygulanması mümkündür. Değişiklik, en eski karşılaştırmalı dönemden başlamak üzere geriye dönük olarak uygulanır. Değişiklik, UFRYK 14'ün, "UMS 19-Tanımlanmış Fayda Varlığının Sınırı, Asgari Fonlama Koşulları ve Bu Koşulların Birbiri İle Etkileşimi" üzerindeki beklenmeyen sonuçlarını düzeltmek üzere yapılmıştır.
- 2010 Yıllık Geliştirme Projesi kapsamındaki standartlar 1 Ocak 2011 tarihinden sonra başlayan finansal dönemler için geçerlidir. Söz konusu proje, aşağıdaki 6 standart ve 1 yorumdaki değişiklikleri içermektedir. Şirket'in finansal tabloları üzerinde etkisi olmayan değişiklikler:

UFRS 1 "UFRS'nin İlk Defa Uygulanması"

UFRS 3 "İşletme Birleşmeleri"

UFRYK 13 "Müşteri Sadakat Programları"

AKSA AKRİLİK KİMYA SANAYİİ A.Ş.

31 ARALIK 2011 TARİHİNDE SONA EREN YILA AİT KONSOLİDE FİNANSAL TABLOLARA İLİŞKİN AÇIKLAYICI NOTLAR

(Tutarlar aksi belirtilmedikçe bin Türk Lirası ("TL") cinsinden ifade edilmiştir.)

c) Henüz yürürlüğe girmemiş ve Şirket tarafından erken uygulanması benimsenmemiş standartlar:

- UFRS 7 (Değişiklik), "Finansal Araçlar: Açıklamalar" 1 Temmuz 2011 ve sonrasında başlayan yıllık dönemler için geçerlidir. Değişiklikler, transfer işlemlerinde şeffaflığı arttırma ve finansal varlık transferleri ile ilgili maruz kalınan risklerin ve bu risklerin işletmenin finansal durumu üzerindeki etkilerinin daha iyi anlaşılması amacını taşımaktadır.
- UFRS 1 (Değişiklik), "UFRS'nin İlk Defa Uygulanması" 1 Temmuz 2011 ve sonrasında başlayan yıllık dönemler için geçerlidir. Değişiklik, bir işletmenin fonksiyonel para biriminin hiper enflasyona maruz kalması sebebiyle UFRS'lere uygunluk sağlayamadığı bir dönemin ardından nasıl UFRS'ye uygun finansal tablo yayınlayacağını açıklamaktadır.
- UMS 12 (Değişiklik), "Gelir Vergileri" 1 Ocak 2012 ve sonrasında başlayan yıllık dönemler için geçerlidir. Değişiklik, makul değeri ile ölçülen yatırım amaçlı gayrimenkullere ilişkin ertelenen vergi varlık ve yükümlülüklerinin ölçümlemesine ilişkin mevcut prensiplere istisna getirmektedir.
- UMS 19 (Değişiklik), "Çalışanlara Sağlanan Faydalar", 1 Ocak 2013 ve sonrasında başlayan yıllık dönemler için geçerlidir. Değişiklikler, koridor metodunu yürürlükten kaldırmakta ve finansal giderlerin net fonlama temelinde hesaplanmasını öngörmektedir.
- UMS 1 (Değişiklik), "Finansal Tabloların Sunumu", 1 Ocak 2012 ve sonrasında başlayan yıllık dönemler için geçerlidir. Değişiklikler sonucu ortaya çıkan temel gelişme işletmelerin diğer kapsamlı gelir altında gösterdiği hesapları potansiyel olarak gelir tablosu ile ilişkilendirilecek olarak gruplaması zorunluluğunun getirilmesidir.
- UFRS 9, "Finansal Araçlar" 1 Ocak 2013 tarihine kadar geçerli değildir, ancak erken uygulanması mümkündür. Bu standart, UMS 39 "Finansal Araçlar: Muhasebeleştirme ve Ölçme" standardının değiştirilme sürecinde ilk adımdır. UFRS 9 finansal araçların ölçümünde ve sınıflandırılmasında yeni zorunluluklar getirmektedir.
- UFRS 10, "Konsolide Finansal Tablolar" 1 Ocak 2013 ve sonrasında başlayan yıllık dönemler için geçerlidir. Standart, kontrol konseptini bir işletmenin konsolidasyon kapsamına alınması için belirleyici unsur kabul ederek varolan prensipleri geliştirmektedir. Standart, kontrolün belirlenmesinin zor olduğu durumlarda ek açıklamalar getirmektedir.
- UFRS 11, "Ortak Düzenlemeler" 1 Ocak 2013 ve sonrasında başlayan yıllık dönemler için geçerlidir. Standart, ortak düzenlemelerin yasal şekli yerine düzenlemenin sağladığı haklara ve yükümlülükleri vurgulayarak ortak düzenlemelere daha gerçekçi bir bakış açısı getirmektedir. İki çeşit ortak düzenleme tanımlanmaktadır: ortak faaliyetler ve iş ortaklıkları. Standart ile iş ortaklarının oransal konsolidasyon yöntemine son verilmiştir.
- UFRS 12, "Diğer İşletmelerdeki Paylar ile İlgili Açıklamalar" 1 Ocak 2013 ve sonrasında başlayan yıllık dönemler için geçerlidir. Standart ortak düzenlemeler, iştirakler, özel amaçlı araçlar ve diğer bilanço dışı araçlar da dahil olmak üzere diğer işletmelerde bulundurulmuş tüm paylarla ilgili açıklama yükümlülüklerini içermektedir.
- UFRS 13, "Makul Değer Ölçümü" 1 Ocak 2013 ve sonrasında başlayan yıllık dönemler için geçerlidir. Standart, tam bir makul değer tanımı ve tüm UFRS'lerde uygulanacak tek bir ölçüm ve açıklamalar kaynağı sağlayarak tutarlılığın geliştirilmesi ve karmaşıklığın azaltılmasını amaçlamaktadır.
- UMS 27, "Bireysel Finansal Tablolar" 1 Ocak 2013 ve sonrasında başlayan yıllık dönemler için geçerlidir. Standart, UMS 27'nin kontrol ile ilgili hükümlerinin yeni UFRS 10'da ele alınmasından sonra geride kalan bireysel finansal tablolar ile ilgili hükümleri içermektedir.
- UMS 28, "İştirakler ve İş Ortaklıkları" 1 Ocak 2013 ve sonrasında başlayan yıllık dönemler için geçerlidir. Standart, yeni UFRS 11'in yayınlanmasının ardından özkaynak yöntemiyle muhasebeleştirilecek iş ortaklıkları ve iştirakler ile ilgili yükümlülükleri içermektedir.

AKSA AKRİLİK KİMYA SANAYİİ A.Ş.

31 ARALIK 2011 TARİHİNDE SONA EREN YILA AİT KONSOLİDE FİNANSAL TABLOLARA İLİŞKİN AÇIKLAYICI NOTLAR

(Tutarlar aksi belirtilmedikçe bin Türk Lirası ("TL") cinsinden ifade edilmiştir.)

2.1.2 Fonksiyonel ve Sunum Para Birimi

Grup'un fonksiyonel ve raporlama para birimi Türk Lirası ("TL")'dir. Yabancı para işlemler, işlem tarihlerinde geçerli olan döviz kurları üzerinden çevrilmiştir. Yabancı paraya dayalı parasal varlık ve yükümlülükler, bilanço tarihinde geçerli olan döviz kurları kullanılarak çevrilmiştir. Yabancı paraya dayalı parasal varlık ve yükümlülüklerin çevrimlerinden doğan bu kur farkı geliri veya gideri finansal gelirler veya giderler olarak, konsolide gelir tablosuna yansıtılmaktadır.

2.1.3 Konsolidasyon Esasları

- a) Konsolide finansal tablolar, aşağıda (b) paragrafında yer alan hususlar kapsamında, ana şirket olan Aksa ile bağlı ortaklıklarının hesaplarını içermektedir. Konsolidasyon kapsamı içinde yer alan şirketlerin finansal tabloları, konsolide finansal tabloların tarihi itibarıyla ve yeknesak muhasebe ilke ve uygulamaları gözetilerek gerekli düzeltme ve sınıflandırmalar yapılarak SPK Finansal Raporlama Standartları'na uygun olarak hazırlanmıştır. Bağlı ortaklıkların faaliyet sonuçları, satın alma veya elden çıkarma işlemlerine uygun olarak söz konusu işlemlerin geçerlilik tarihlerinde dahil edilmiş veya hariç bırakılmışlardır.
- b) Bağlı ortaklıklar, Aksa'nın (1) doğrudan ve/veya dolaylı olarak kendisine ait olan hisseler neticesinde şirketlerdeki hisselerle ilgili oy kullanma hakkının %50'den fazlasını kullanma yetkisi kanalıyla; (2) oy kullanma hakkının %50'den fazlasını kullanma yetkisine sahip olmamakla birlikte mali ve işletme politikaları üzerinde fiili hakimiyet etkisini kullanmak suretiyle mali ve işletme politikalarını Aksa'nın menfaatleri doğrultusunda kontrol etme yetkisi ve gücüne sahip olduğu şirketleri ifade eder.

Aşağıda yer alan tabloda 31 Aralık 2011 ve 2010 tarihleri itibarıyla bağlı ortaklıklar ve ortaklık oranları gösterilmektedir:

Bağlı ortaklık	Aksa ve bağlı ortaklıklarının doğrudan veya dolaylı olarak sahip olduğu sermaye payı (%)	
	31 Aralık 2011	31 Aralık 2010
Ak-Tops ⁽¹⁾	60,00	60,00
Fitco ^{(1), (3)}	100,00	100,00
Aksa Egypt ^{(1), (3)}	99,14	99,14
Akgirişim ⁽²⁾	58,00	58,00
İştirakler		
Ak-Pa ^{(2), (4)}	13,47	13,47

⁽¹⁾ Bağlı ortaklıklara ait finansal tablolar, tam konsolidasyon yöntemi kullanılarak konsolide edilmektedir.

⁽²⁾ Şirket'in doğrudan ve dolaylı oy hakkı %50'nin üzerinde olmakla birlikte konsolide finansal tablolar açısından önemlilik teşkil etmeyen bağlı ortaklıklar, maliyet bedelleri üzerinden, varsa değer kaybı düşüldükten sonra, konsolide finansal tablolara yansıtılmıştır.

⁽³⁾ Bu bağlı ortaklıklar 1 Ocak 2011 tarihi itibarıyla tam konsolidasyon kapsamına dahil edilmiştir.

⁽⁴⁾ 1 Ocak 2011 tarihi itibarıyla konsolidasyon kapsamı dışında bırakılmıştır.

Bağlı ortaklıklar, faaliyetleri üzerindeki kontrolün Grup'a transfer olduğu tarihten itibaren konsolidasyon kapsamına alınır ve kontrolün ortadan kalktığı tarihte de konsolidasyon kapsamından çıkartılır. Gerekli görüldüğünde, bağlı ortaklıklar için uygulanan muhasebe politikaları Grup tarafından uygulanan muhasebe politikaları ile tutarlılığın sağlanması amacıyla değiştirilir.

Şirket'in bağlı ortaklıkları üzerinde sahip olduğu payların kayıtlı değeri, ilgili özkaynaklardan mahsup edilmektedir. Şirket ile bağlı ortaklıkları arasındaki işlemler ve bakiyeler konsolidasyon kapsamında karşılıklı olarak silinmiştir. Şirket'in ve bağlı ortaklıklarının, bağlı ortaklıklarda sahip olduğu hisselerle ait temettüleri, sırasıyla, ilgili dönem gelirinden ve özkaynaklardan çıkarılmıştır.

AKSA AKRİLİK KİMYA SANAYİİ A.Ş.

31 ARALIK 2011 TARİHİNDE SONA EREN YILA AİT KONSOLİDE FİNANSAL TABLOLARA İLİŞKİN AÇIKLAYICI NOTLAR

(Tutarlar aksi belirtilmedikçe bin Türk Lirası ("TL") cinsinden ifade edilmiştir.)

Bağlı ortaklıkların net varlıkları ve faaliyet sonuçlarında ana ortaklık dışı paya sahip hissedarların payları, konsolide bilanço ve kapsamlı gelir tablosunda "kontrol dışı paylar" olarak gösterilmektedir.

Yabancı ülkelerde faaliyet gösteren bağlı ortaklıkların finansal tabloları, faaliyet gösterdikleri ülkelerde geçerli olan mevzuata göre hazırlanmış olup UFRS'ye uygunluk açısından gerekli tashih ve sınıflandırmalar yansıtılarak düzenlenmiştir. Yabancı bağlı ortaklıkların aktif ve pasifleri bilanço tarihindeki döviz kurundan Türk Lirası'na çevrilmiştir. Gelir ve giderler ortalama döviz kuru kullanılarak Türk Lirası'na çevrilmiştir. Kapanış ve ortalama kur kullanımı sonucu ortaya çıkan kur farkları öz sermaye içerisindeki yabancı para çevrim farkları kalemi altında takip edilmektedir.

Konsolidasyon kapsamındaki değişiklikler:

Şirket Ak-Pa Tekstil İhracat Pazarlama A.Ş.'nin finansal ve faaliyet politikalarını yönetme yetkisinin sona ermesine istinaden Ak-Pa'yı 1 Ocak 2011 tarihi itibarıyla tam konsolidasyon kapsamından çıkarmıştır. Söz konusu tarih itibarıyla Ak-Pa 31 Aralık 2010 itibarıyla tam konsolidasyon yöntemi ile mali tablolara dahil edilen Ak-Pa'nın varlık ve yükümlülüklerinin konsolide değerleri konsolide finansal tablolardan çıkartılmış, özkaynaklarının Şirket iştirak oranına isabet eden tutarı makul değer kabul edilip konsolide finansal tablolara yansıtılmıştır.

Grup'un Bağlı Ortaklıkları'ndan Aksa Egypt ve Fitco, Grup'un konsolide finansal durumu ve finansal performansı üzerinde önem arz etmeye başlayacağı düşünüldükçe 1 Ocak 2011 tarihi itibarıyla tam konsolidasyon kapsamına alınmıştır.

2.2 Muhasebe Politikaları ve Tahminlerindeki Değişiklikler ve Hatalar

Muhasebe politikaları ve muhasebe tahminlerinde değişiklik ve hatalar olması durumunda, yapılan önemli değişiklikler ve tespit edilen önemli muhasebe hataları geriye dönük olarak uygulanır ve önceki dönem finansal tabloları yeniden düzenlenir. Muhasebe tahminlerindeki değişiklikler, yalnızca bir döneme ilişkin ise, değişikliğin yapıldığı cari dönemde, gelecek dönemlere ilişkin ise, hem değişikliğin yapıldığı dönemde, hem de ileriye yönelik olarak uygulanır.

2.3 Önemli Muhasebe Politikalarının Özeti

Nakit ve nakit benzerleri

Nakit ve nakit benzerleri, nakit ve banka mevduatı ile tutarı belirli nakde kolayca çevrilebilen kısa vadeli ve yüksek likiditeye sahip ve değerindeki değişim riski önemsiz olan ve vadesi üç ay veya daha kısa olan yatırımları içermektedir (Not 4).

Finansal varlıklar

UMS 39 "Finansal Araçlar: Muhasebeleştirme ve Ölçme" standardı kapsamındaki finansal varlıklar, gerçeğe uygun değer (rayiç değer) farkı kar veya zarara yansıtılan finansal varlıklar, kredi ve alacaklar, vadeye kadar elde tutulacak yatırımlar ve satılmaya hazır finansal varlıklar olarak sınıflandırılır. Finansal varlıklar, ilk olarak, rayiç değerlerinden ve finansal varlıkların rayiç değerlerinin gelir tablosu ile ilişkilendirilmemesi durumunda, birbir ilişkilendirilebilen işlem maliyetleri dâhil olmak üzere kayda alınır.

Grup, finansal varlıklarının sınıflandırılmasına ilk kayda alımdan sonra karar vermektedir ve izin verildiği ve uygun olduğu sürece, her mali dönem sonunda bunu yeniden değerlendirmektedir. Bütün olağan finansal varlık alım ve satım işlemleri Grup'un ilgili varlığı almayı taahhüt ettiği işlem tarihinde kayıtlara yansıtılır. Söz konusu alım ve satımlar genellikle piyasada oluşan genel teamül ve düzenlemelerle belirlenen zaman dilimleri içerisinde finansal varlığın teslimini gerektiren alım ve satımlardır.

31 Aralık 2011 ve 31 Aralık 2010 tarihleri itibarıyla Grup'un gerçeğe uygun değer farkı kâr veya zarara yansıtılan finansal varlığı bulunmamaktadır.

AKSA AKRİLİK KİMYA SANAYİİ A.Ş.

31 ARALIK 2011 TARİHİNDE SONA EREN YILA AİT KONSOLİDE FİNANSAL TABLOLARA İLİŞKİN AÇIKLAYICI NOTLAR

(Tutarlar aksi belirtilmedikçe bin Türk Lirası ("TL") cinsinden ifade edilmiştir.)

Krediler ve alacaklar

Krediler ve alacaklar sabit veya belirlenebilir ödemeli ve belirli bir piyasada işlem görmeyen türev dışı finansal araçlardır. Bu finansal varlıklar, etkin faiz metodu kullanılarak indirgenmiş değerleri üzerinden, eğer varsa değer düşüklüğü çıkarıldıktan sonra yansıtılır. Krediler ve alacaklar elden çıkarıldığı veya değer düşüklüğüne uğradığı zaman, gerçekleşen kâr ya da zarar, itfa sürecinde olduğu gibi gelir tablosuna yansıtılır.

Satılmaya hazır finansal varlıklar

Satılmaya hazır olarak tanımlanan veya (a) kredi ve alacak, (b) vadeye kadar elde tutulacak yatırım veya (c) gerçeğe uygun değer farkı kâr veya zarara yansıtılan finansal varlık olarak sınıflanmayan türev olmayan finansal varlıklardır. İlk muhasebeleştirme işleminin ardından satılmaya hazır finansal varlığa ilişkin olarak ortaya çıkan kazanç veya kayıp, değer düşüklüğü zararları, temettü gelirleri ve faiz gelirleri hariç olmak üzere, söz konusu finansal varlık bilanço dışı bırakılıncaya kadar özkaynaklar değişim tablosu aracılığıyla doğrudan özkaynaklarda muhasebeleştirilir. İlgili finansal varlığın bilanço dışı bırakılması durumunda, daha önceden özkaynaklarda muhasebeleştirilmiş bulunan kazanç veya kayıplar, kâr ya da zararda muhasebeleştirilir.

Gerçeğe uygun değerinde meydana gelen azalmalar doğrudan özkaynakta muhasebeleştirilen satılmaya hazır bir finansal varlığın değerinin düştüğüne ilişkin tarafsız göstergelerin bulunması durumunda, doğrudan özkaynakta muhasebeleştirilmiş bulunan toplam zarar, ilgili finansal varlık bilanço dışı bırakılmamış dahi olsa özkaynaktan çıkarılarak kâr veya zararda muhasebeleştirilir.

Satılmaya hazır finansal varlıkların gerçeğe uygun değeri borsada işlem gören varlıklar için bilanço tarihinde gerçekleşen borsa fiyatı ile piyasa fiyatı bulunmaması durumunda indirgenmiş nakit akımları, benzer satın almalar ve piyasa göstergeleri kullanılarak yapılan değerlendirme çalışmasıyla tespit edilir. Gerçeğe uygun değeri sağlıklı olarak tespit edilemeyen finansal varlıklar varsa değer düşüklüğü karşılığı sonrası elde etme maliyetleri ile taşınmaktadır (Not 5).

Grup'un önemlilik ilkesi gözetilerek konsolidasyona dahil etmediği bağlı ortaklık konumundaki finansal varlıkların borsaya kayıtlı herhangi bir makul değerinin olmadığı, makul değerinin hesaplanmasında kullanılan diğer yöntemlerin tatbik edilebilir olmaması veya işlememesi nedeniyle makul bir değer tahmininin yapılamadığı, dolayısıyla makul değerinin güvenilir bir şekilde ölçülemediği durumlarda finansal varlığın kayıtlı değeri elde etme maliyeti tutarından, şayet mevcutsa, değer düşüklüğü karşılığının çıkarılması suretiyle değerlendirilmiştir (Not 5).

Ticari alacaklar

Vadeleri genel olarak 30-120 gün arasında değişmekte olan ticari alacaklar, şüpheli ticari alacak karşılığı düşüldükten sonra, indirgenmiş net değerleri ile taşınmaktadır. Vadesi gelmiş alacakların tahsil edilemeyeceğine dair somut bir gösterge varsa şüpheli alacak karşılığı ayrılır. Grup'un, ödenmesi gereken meblağları tahsil edemeyecek olduğunu gösteren bir durumun söz konusu olması halinde ticari alacaklar için bir alacak risk karşılığı oluşturulur. Söz konusu bu karşılığın tutarı, alacağın kayıtlı değeri ile tahsili mümkün tutar arasındaki farktır. Tahsili mümkün tutar, teminatlardan ve güvencelerden tahsil edilebilecek meblağlar da dahil olmak üzere tüm nakit akışlarının, oluşan ticari alacağın orijinal etkin faiz oranı esas alınarak iskonto edilen değeridir. Tahsili tamamen mümkün olmayan alacaklar tespit edildikleri durumlarda tamamen silinirler (Not 7).

Grup, elyaf satışları ile ilişkili olarak müşterilerine alım hedefleri doğrultusunda, yılsonunda ödenmek üzere iskonto primi tahakkuk ettirilmektedir. Cari dönemde müşterilerin kazandığı iskonto primi tutarları satışlar içerisindeki "diğer indirimler" hesabında muhasebeleştirilmiştir.

Ticari borçlar

Ödeme süreleri ortalama 30 ile 180 gün arasında olan ticari borçlar, gerçekleşmiş mal ve hizmet alımları ile ilgili faturalanmış ya da faturalanmamış tutarları ihtiva etmekte olup, indirgenmiş net değerleri ile taşınmaktadır (Not 7).

AKSA AKRİLİK KİMYA SANAYİİ A.Ş.

31 ARALIK 2011 TARİHİNDE SONA EREN YILA AİT KONSOLİDE FİNANSAL TABLOLARA İLİŞKİN AÇIKLAYICI NOTLAR

(Tutarlar aksi belirtilmedikçe bin Türk Lirası ("TL") cinsinden ifade edilmiştir.)

Stoklar

Stoklar, net gerçekleştirilebilir değer veya maliyet değerinden düşük olanı ile değerlendirilmektedir. Maliyet belirleme yöntemi tüm stoklar için aylık ağırlıklı ortalama olup, yarı mamuller ve mamuller üretim maliyetlerinden pay almaktadır. Net gerçekleştirilebilir değer, satış fiyatından tahmini tamamlanma maliyeti ve satış gerçekleştirilmek için gerekli tahmini satış maliyeti toplamının indirilmesi ile elde edilen tutardır. Kullanılmaz durumdaki stoklar ise kayıtlardan çıkarılmaktadır (Not 9).

Maddi duran varlıklar

Maddi varlıklar maliyet değerleri üzerinden birikmiş amortisman ve varsa birikmiş değer kaybı düşülerek gösterilmektedir. Maddi varlıklar satıldığı zaman bu varlığa ait maliyet ve birikmiş amortismanlar ilgili hesaplardan düşüldükten sonra oluşan gelir ya da gider, gelir tablosuna dahil edilmektedir.

Maddi varlığın maliyet değeri; alış fiyatı, ithalat vergileri ve iadesi mümkün olmayan vergiler, maddi varlığı kullanıma hazır hale getirmek için yapılan masraflardan oluşmaktadır.

Amortisman tabii varlıklar, tahmini ekonomik ömürlerine dayanan oranlarla doğrusal amortisman yöntemine göre amortisman tabii tutulmaktadır (Not 10). Ekonomik ömür ve amortisman metodu düzenli olarak gözden geçirilmekte, buna bağlı olarak metodun ve amortisman süresinin ilgili varlıktan edinilecek ekonomik faydaları ile paralel olup olmadığına bakılmaktadır. 31 Aralık 2011 itibarıyla kabul edilen amortisman süreleri aşağıdaki gibidir:

	Süre (Yıl)
Yer altı ve yerüstü düzenleri	2-50
Binalar	5-50
Makina ve ekipmanlar	3-40
Taşıtlar	4-8
Demirbaşlar	2-20

Şirket, her bir bilanço tarihinde maddi duran varlıklarda değer düşüklüğüne dair herhangi bir gösterge olup olmadığını değerlendirir. Gösterge olması halinde, maddi duran varlıklar olası bir değer düşüklüğünün tespiti amacıyla incelenir ve bu inceleme sonunda maddi duran varlığın kayıtlı değeri, geri kazanılabilir değerinden fazla ise, karşılık ayrılmak suretiyle kayıtlı değeri geri kazanılabilir değerine indirilir. Geri kazanılabilir değer, ilgili maddi duran varlığın mevcut kullanımından gelecek net nakit akımları ile varlığın satışı için gerekli maliyetler sonrası makul değerden yüksek olanı olarak kabul edilir.

Maddi duran varlıkların satışı dolayısıyla oluşan kâr ve zarar, tahsil olunan veya olunacak tutarların karşılaştırılması sonucu belirlenir ve cari dönemde ilgili gelir ve gider hesaplarına yansıtılır.

Bakım ve onarım giderleri oluşturdukları dönemin kapsamlı gelir tablosuna gider olarak kaydedilir. Aktifleştirilmeden sonraki harcamalar, gelecekte yenilenmeden önceki durumdan daha iyi bir performans ile ekonomik fayda sağlanmasının kuvvetle muhtemel olması ve ilgili harcamanın maliyetinin güvenilir bir şekilde ölçülmesi durumunda ilgili varlığın maliyetine eklenirler.

Maddi olmayan duran varlıklar

Maddi olmayan varlıklar elde etme maliyetleri üzerinden kayda alınır. Grup bünyesinde yaratılan, üretimi planlanan yeni araçların geliştirilmesine yönelik katlanılan harcamalar hariç, maddi olmayan varlıklar aktifleştirilemez ve yapılan harcamalar oluşturdukları dönem içerisinde giderleştirilirler. Maddi olmayan varlıklar tahmini kullanım ömürleri doğrultusunda doğrusal amortisman metodu ile itfa edilirler. Aktifleştirilen geliştirme giderleri, ürünün ticari üretiminin başlamasını müteakip tahmini kullanım ömürleri doğrultusunda doğrusal amortisman metodu ile itfa edilirler. Maddi olmayan varlıklar; taşıdıkları değerler, koşullardaki değişikliklerin ve olayların taşınan değerini düşebileceğine dair belirti oluşturmaları durumunda gözden geçirilir ve gerekli karşılık ayrılır (Not 11).

Maddi olmayan duran varlıkların amortisman süreleri 3-15 yıl olarak belirlenmiştir.

AKSA AKRİLİK KİMYA SANAYİİ A.Ş.

31 ARALIK 2011 TARİHİNDE SONA EREN YILA AİT KONSOLİDE FİNANSAL TABLOLARA İLİŞKİN AÇIKLAYICI NOTLAR

(Tutarlar aksi belirtilmedikçe bin Türk Lirası ("TL") cinsinden ifade edilmiştir.)

Ar-Ge giderleri

Araştırma harcamaları oluştukları tarihte gider yazılır. Aşağıda belirtilen kriterlere sahip proje harcamaları dışında geliştirme için yapılan harcamalar oluştukları dönem içerisinde gider olarak kayıt edilmektedir:

- Ürün ile ilgili maliyetleri net olarak tanımlanabiliyor ve de güvenilir bir şekilde ölçülebiliyorsa,
- Ürünün teknik yeterliliği/fizibilitesi ölçülebiliyorsa,
- Ürün satışa sunulacak ya da şirket içerisinde kullanılacaksa,
- Ürün için potansiyel bir pazar mevcutsa, ya da şirket içi kullanılabilirliği ispatlanabiliyorsa,
- Projenin tamamlanabilmesi için yeterli teknik, mali ve diğer gerekli kaynaklar temin edilebiliyorsa.

Yukarıda bahsedilen kriterleri karşılayan geliştirme projelerinin maliyetleri aktifleştirilmektedir ve ilgili proje ömürleri doğrultusunda doğrusal amortisman metodu ile itfa edilirler (Not 11).

Gelirlerin kaydedilmesi

Gelirler, faaliyetler ile ilgili olarak Grup'a ekonomik getiri sağlanmasının muhtemel ve getirinin güvenilir olarak ölçülebilmesinin mümkün olduğu zaman muhasebeleştirilir. Gelirler verilen iskontolar ile katma değer ve satış vergileri düşülerek hesaplanır. Gelirler mal ile ilgili önemli risk ve mülkiyetin getirdiği haklar alıcıya geçtiği zaman finansal tablolarda tanımlanır. Bunun için ayrıca gelirin miktarının güvenilir bir biçimde ölçülmesi gerekmektedir. Net satışlar, teslim edilmiş malların fatura edilmiş bedelinin, satış iadeleri ve indirimlerinden arındırılmış halidir.

Faiz gelirleri, geçerli faiz oranı ve vadesine kalan süre içinde etkin olacak faiz oranı dikkate alınarak hesaplanır.

Satışların içerisinde önemli bir finansman maliyeti bulunması durumunda, makul bedel, gelecekte oluşacak tahsilatların, finansman maliyeti içerisinde yer alan gizli faiz oranı ile indirgenmesi ile tespit edilir. Gerçek değerleri ile nominal değerleri arasındaki fark, tahakkuk esasına göre vadeli satış faiz geliri olarak değerlendirilir (Not 21).

Temettü gelirleri, Grup'un temettü ödemesi almaya hak kazandığı anda gelir yazılır. Kira gelirleri ise aylık olarak kazanıldığında finansal tablolara yansıtılır.

Komisyon gelirleri, Grup'un aracılık etmiş olduğu malların satıcı tarafından faturası kesildiği an tahakkuk etmektedir.

Banka kredileri

Bütün banka kredileri, ilk kayıt anında rayiç değerlerini de yansıttığı düşünülen ve ihraç maliyetini içeren maliyet bedeli ile kaydedilir. İlk kayda alımdan sonra krediler, etkin faiz oranı yöntemiyle indirgenmiş net değerleri ile gösterilir. İndirgenmiş değer hesaplanırken ilk ihraç anındaki maliyetler ve geri ödeme sırasındaki indirimler ve primler göz önünde bulundurulur (Not 6).

Borçlanma maliyetleri

Borçlanma maliyetleri özellikli bir varlığın satın alınması, inşaatı veya üretimi ile doğrudan ilişkisi kurulabildiği takdirde, ilgili özellikli varlığın maliyetinin bir unsuru olarak aktifleştirilir. Bu tür maliyetler güvenilir bir biçimde ölçülebilmeleri ve gelecekte ekonomik yararlarından işletmenin faydalanabilmesinin muhtemel olması durumunda, varlığın maliyetine dahil edilir. Bu kapsamda olmayan borçlanma maliyetleri ise oluştukları tarihte giderleştirilir.

Finansal araçların gerçeğe uygun değeri

Gerçeğe uygun (rayiç) değer, zorunlu satış veya tasfiye dışında tarafların rızası dahilindeki bir işlemde, bir finansal aracın alım satımının yapılabileceği tutardır. Mevcut olması durumunda kote edilmiş piyasa fiyatı makul değeri en iyi biçimde yansıtır.

Rayiç değerleri tahmin edilebilir finansal araçların, rayiç değerlerinin tahmini için aşağıdaki yöntem ve varsayımlar kullanılmıştır:

AKSA AKRİLİK KİMYA SANAYİİ A.Ş.

31 ARALIK 2011 TARİHİNDE SONA EREN YILA AİT KONSOLİDE FİNANSAL TABLOLARA İLİŞKİN AÇIKLAYICI NOTLAR

(Tutarlar aksi belirtilmedikçe bin Türk Lirası ("TL") cinsinden ifade edilmiştir.)

Parasal varlıklar

Bu varlıklar, maliyet bedelleri ile finansal tablolarda yer alıp nakit ve nakit benzeri değerleri, bunların üzerindeki faiz tahakkuklarını ve diğer kısa vadeli finansal varlıkları içermektedir ve kısa vadeli ve yabancı para cinsinden olmalarından dolayı, rayiç değerlerinin taşınan değerlerine yakın olduğu düşünülmektedir. Ticari alacakların reeskont ve şüpheli alacaklar karşılığı düşüldükten sonraki taşınan değerlerinin rayiç değerlerine yakın olduğu düşünülmektedir.

Parasal yükümlülükler

Parasal yükümlülükler, rayiç değerleri taşıdıkları değere yaklaşan parasal yükümlülüklerdir. Ticari borçların ve diğer parasal yükümlülüklerin kısa vadeli olmaları nedeniyle rayiç değerlerinin taşıdıkları değere yaklaştığı düşünülmektedir. Banka kredileri iskonto edilmiş maliyet ile ifade edilir ve işlem maliyetleri kredilerin ilk kayıt değerlerine eklenir. Üzerindeki faiz oranları değişen piyasa koşulları dikkate alınarak güncellendiği için kredilerin rayiç değerlerinin taşıdıkları değeri ifade ettiği düşünülmektedir. Reeskont karşılığı düşüldükten sonra kalan ticari borçların rayiç değerlerinin taşıdıkları değere yakın olduğu öngörülmektedir.

Kıdem tazminatı karşılığı

İş Kanunu'na göre grubun bir yılını tamamlayan ve sebepsiz yere işten çıkartılan, askerlik görevini yapmak için çağrılan, vefat eden, 25 yıllık hizmet süresini doldurup (kadınlarda 20 yıl) emeklilik yaşını doldurarak (kadınlarda 58, erkeklerde 60 yaş) emekli olan çalışanlarına kıdem tazminatı ödeme yükümlülüğü vardır. 23 Mayıs 2002 tarihi itibarıyla ilgili yasa değişikliğinden, emeklilikten önceki hizmet süresiyle bağlantılı, bazı geçiş süreci maddeleri çıkartılmıştır.

Kıdem tazminatı karşılığı, Grup'un, personelin Türk İş Kanunu uyarınca emekliye ayrılmasından doğacak gelecekteki olası yükümlülüklerinin tahmini toplam karşılığının şimdiki zamana indirgenmiş değerini ifade eder (Not 14).

Grup'un belli bir kıdem üzerindeki çalışanlarına ödenen "Kıdeme Teşvik Primi" ("Prim") adı altında sağladığı bir fayda bulunmaktadır. Grup, bu Primi UMS 19 "Çalışanlara Sağlanan Faydalar" standardına göre muhasebe kayıtlarını tutmaktadır. Kıdeme teşvik primi karşılığı, gelecekteki olası yükümlülüklerin tahmini toplam karşılığının şimdiki zamana indirgenmiş değerini ifade eder. İlgili tutar kıdem tazminatı karşılığı rakamının içerisinde gösterilmiştir.

Dönem vergi gideri ve ertelenen vergi

Vergi gideri veya geliri, dönem içerisinde ortaya çıkan kazanç veya zararlar ile alakalı olarak hesaplanan yasal ve ertelenmiş verginin toplamıdır.

Ertelenmiş vergi, bilanço yükümlülüğü metoduna göre bilanço tarihinde geçerli olan vergi oranları kullanılarak hesaplanmıştır. Ertelenmiş vergi, aktif ve pasiflerin finansal tablolarda yansıtılan değerleri ile vergi matrahları arasındaki geçici farkların vergi etkisi olup, finansal raporlama amacıyla dikkate alınarak yansıtılmaktadır.

Ertelenmiş vergi aktifi ileride bu zamanlama farklılıklarının kullanılabilmesi için bir mali kâr oluşabileceği ölçüde; tüm indirilebilir geçici farklar, kullanılmayan teşvik tutarları ile geçmiş dönemlere ilişkin taşınan mali zararlar için tanımlanır. Ertelenmiş vergi aktifi her bilanço döneminde gözden geçirilmekte ve ertelenmiş vergi aktifinin ileride kullanılabilmesi için yeterli mali kârın oluşmasının mümkün olmadığı durumlarda, bilançoda taşınan değeri azaltılmaktadır. Özkaynaklar hesabı altında muhasebeleştirilen gelir ve gider kalemlerine ilişkin ertelenmiş vergi tutarları da özkaynaklar hesabı altında takip edilir.

Ertelenmiş vergi aktifi ve pasifinin hesaplanmasında, Grup'un bu geçici farkları kullanabileceğini düşündüğü tarihlere geçerli olacak vergi oranları (bilanço tarihi itibarıyla yürürlüğe girmiş veya girmesi kesinleşmiş olan oranlar baz alınarak) kullanılmaktadır. Her bilanço döneminde Grup, ertelenmiş vergi varlıklarını gözden geçirmekte ve gelecekte indirilebilir olması ihtimali göz önüne alınarak muhasebeleştirilmektedir (Not 23).

AKSA AKRİLİK KİMYA SANAYİİ A.Ş.

31 ARALIK 2011 TARİHİNDE SONA EREN YILA AİT KONSOLİDE FİNANSAL TABLOLARA İLİŞKİN AÇIKLAYICI NOTLAR

(Tutarlar aksi belirtilmedikçe bin Türk Lirası ("TL") cinsinden ifade edilmiştir.)

Hisse başına kazanç

Kapsamlı konsolide gelir tablosunda belirtilen hisse başına kazanç, net kârın ana ortaklığa ait bölümünün, raporlama dönemi boyunca piyasada bulunan hisse senetlerinin ağırlıklı ortalama adedine bölünmesiyle bulunmaktadır (Not 24).

Türkiye'de şirketler sermayelerini halihazırda bulunan hissedarlarına, geçmiş yıl kazançlarından ve enflasyon düzeltmesi farkları hesabından dağıttıkları "bedelsiz hisse" yolu ile artırılabilmektedirler. Bu tip "bedelsiz hisse" dağıtımları, hisse başına kazanç hesaplamalarında ihraç edilmiş hisse gibi değerlendirilir. Buna göre, bu hesaplamalarda kullanılan ağırlıklı ortalama hisse sayısı, söz konusu hisse senedi dağıtımlarının geçmişe dönük etkileri de dikkate alınarak bulunur.

Bilanço tarihinden sonraki olaylar

Grup'un bilanço tarihinden sonra ortaya çıkan ve bilanço tarihindeki durumunu etkileyebilecek olaylar, (düzeltme gerektiren olaylar) konsolide finansal tablolarda yansıtılmaktadır. Düzeltme gerektirmeyen olaylar belli bir önem arz ettikleri takdirde dipnotlarda açıklanmaktadır.

Karşılıklar

Karşılıklar Grup'un geçmişten gelen ve halen devam etmekte olan bir yükümlülüğü varsa, bu yükümlülük sebebiyle işletmeye ekonomik çıkar sağlayan kaynakların elden çıkarılma olasılığı mevcutsa ve yükümlülüğün tutarı güvenilir bir şekilde belirlenebiliyorsa kayıtlara alınır. Karşılıklar her bilanço tarihinde gözden geçirilmekte ve yönetimin en iyi tahminlerini yansıtacak şekilde gerekli düzenlemeler yapılmaktadır (Not 13).

Şarta bağlı varlık ve yükümlülükler

Şarta bağlı yükümlülükler, kaynak aktarımını gerektiren durum yüksek bir olasılık taşıyor ise finansal tablolarda yansıtılmayıp notlarda açıklanmaktadır. Şarta bağlı varlıklar ise finansal tablolara yansıtılmayıp ekonomik getiri yaratma ihtimali yüksek olduğu takdirde notlarda açıklanır.

Netleştirme

Finansal aktif ve pasifler netleştirmeye yönelik yasal bir hakka ve yaptırım gücüne sahip olunması durumunda ve eğer gelecekte netleştirilerek kazanılacak veya ödenecekse bilançoda net tutar üzerinden raporlanır.

Yabancı para cinsinden işlemler

Yabancı para cinsinden oluşan gelir ve giderler işlem tarihinde geçerli olan kurlar ile çevrilmektedir. Yabancı paralarla ifade edilen parasal aktiflerin ve pasiflerin çevriminde bilanço tarihinde T.C. Merkez Bankası tarafından ilan edilen kurlar kullanılmaktadır. Yabancı para cinsinden olan işlemlerin çevrilmesinden veya yabancı paralarla ifade edilen tutarların değerlemesinden doğan kur farkı gelir ya da gideri ilgili dönemde gelir tablosuna yansıtılmaktadır.

Şerefiye

İktisap tarihinde iktisap bedelinin, iktisap edilen bağlı ortaklık/iştirakin Grup'un net tanımlanabilir varlıklarının makul değerindeki payını aşan tutar şerefiye olarak kaydedilir.

Şerefiye, her yıl değer düşüklüğü için gözden geçirilir ve maliyet değerinden birikmiş değer düşüklüğü karşılıkları düşüldükten sonraki değeriyle bilançoda taşınır. Değer düşüklüğü çalışması için şerefiye, nakit üreten birimlere dağıtılır. Dağıtım, şerefiyenin oluştuğu iş birleşmesinden fayda sağlaması beklenen nakit üreten birimlere veya nakit üreten birim gruplarına yapılır. Grup şerefiye değer düşüklüğü testlerini her yılın 31 Aralık tarihlerinde gerçekleştirmektedir. Şerefiye üzerindeki ayrılan değer düşüklükleri iptal edilemez. Bir işletmenin satışından doğan kâr ve zararlar, satılan kuruluş üzerindeki şerefiyenin kayıtlı değerini de içerir (Not 12).

AKSA AKRİLİK KİMYA SANAYİİ A.Ş.

31 ARALIK 2011 TARİHİNDE SONA EREN YILA AİT KONSOLİDE FİNANSAL TABLOLARA İLİŞKİN AÇIKLAYICI NOTLAR

(Tutarlar aksi belirtilmedikçe bin Türk Lirası ("TL") cinsinden ifade edilmiştir.)

Finansal bilgilerin bölümlere göre raporlanması

Bölgümlere göre raporlama, Grup'un faaliyetlere ilişkin karar almaya yetkili merciine yapılan raporlamayla yeknesaklığı sağlayacak biçimde düzenlenmiştir. Grup'un faaliyetlere ilişkin karar almaya yetkili merci, bölümlere tahsis edilecek kaynaklara ilişkin kararların alınmasından ve bölümlerin performansının değerlendirilmesinden sorumludur.

Bir faaliyet bölümünün raporlanabilir bölüm olarak belirlenebilmesi için gereklilik, işletme dışı müşterilere yapılan satışlar ve bölümler arası satışlar veya transferler de dahil olmak üzere, raporlanan hasılatın, işletme içi ve dışı tüm faaliyet bölümlerinin toplam hasılatının yüzde 10'unu veya daha fazlasını oluşturması, raporlanan kâr veya zararının yüzde 10'u veya daha fazlası olması veya varlıklarının, tüm faaliyet bölümlerinin toplam varlıklarının yüzde 10'u veya daha fazlası olması gerekmektedir. Yönetimin bölüme ilişkin bilgilerin finansal tablo kullanıcıları için faydalı olacağına inanması durumunda, yukarıdaki sayısal alt sınırlardan herhangi birini karşılamayan faaliyet bölümleri de ayrıca raporlanabilir bölümler olarak değerlendirilebilir ve bunlara ilişkin bilgiler ayrı olarak açıklanabilir.

Grup için raporlanabilir bölümler, endüstriyel bölümlerdir. Bir endüstriyel bölümün raporlanabilir bölüm olarak belirlenebilmesi için gereklilik; bölüm hasılatının büyük bir çoğunluğunun grup dışı müşterilere yapılan satışlardan kazanılması, bölüm sonucunun faaliyet kârının %10'undan büyük olması, tüm bölümlerin toplam varlıklarının en az %10'unu oluşturması ve bölüm faaliyetlerinin diğer bölümlere göre farklı risk ve getirilere sahip olmasıdır (Not 3).

Bu amaçla Grup'un faaliyetlerine ilişkin karar almaya yetkili merci bölüm faaliyetlerinin performanslarını düzeltilmiş Faiz, Vergi, Amortisman Öncesi Kâr "FVAÖK" ile takip etmektedir.

Aksa'nın faaliyetlerinin bir bölümü "elyaflar", bir bölümü "enerji" endüstriyel bölümünde ve bu iki bölüme girmeyenler de "diğer" bölümünde raporlanmaktadır. Bağlı ortaklıkları olan Aksa Egypt "elyaflar", Fitco ve Ak-tops "diğer" bölümü altında sınıflandırılmıştır (Not 3).

Endüstriyel bölümlerin faaliyetlerini destekleyen Mali İşler, İnsan Kaynakları ve Yönetim Sistemleri, Satınalma ve Yeni İş Geliştirme, Araştırma ve Geliştirme, Genel Müdürlük fonksiyonlarının faaliyet giderleri ve kurum seviyesinde katlanılan diğer genel yönetim ve faaliyet giderleri dağıtılmayan kurum giderleri olarak sınıflandırılmıştır ve endüstriyel bölümlerin faaliyet performanslarının ölçümüne dahil edilmemiştir. Dağıtılmayan kurum giderleri şirket faaliyetlerinin bütünlüğünü sağlayan giderler olarak kurum seviyesinde takip edilmektedir.

Türev finansal araçlar

Grup'un türev finansal araçlarını faiz oranı swap işlemleri oluşturmaktadır. Söz konusu türev finansal araçlar ekonomik olarak Grup için risklere karşı etkin bir koruma sağlamaları ve risk muhasebesi yönünden UMS 39 "Finansal araçların muhasebeleştirilmesi" standardına ait gerekli koşulları taşımaları nedeniyle konsolide finansal tablolarda risk amaçlı türev finansal araçlar olarak muhasebeleştirilmektedir.

Grup, etkin olarak nitelendirilen finansal riskten korunma işlemine ilişkin kazanç ve kayıplarını özkaynaklarda "finansal riskten korunma rezervi" içerisinde sunmaktadır.

Makul değeri pozitif olan türev finansal araçlar konsolide bilançoda varlıklarda, negatif olanlar ise yükümlülüklerde muhasebeleştirilmektedir (Not 16).

AKSA AKRİLİK KİMYA SANAYİİ A.Ş.

31 ARALIK 2011 TARİHİNDE SONA EREN YILA AİT KONSOLİDE FİNANSAL TABLOLARA İLİŞKİN AÇIKLAYICI NOTLAR

(Tutarlar aksi belirtilmedikçe bin Türk Lirası ("TL") cinsinden ifade edilmiştir.)

İlişkili taraflar

Aşağıdaki kriterlerden birinin varlığında, taraf Grup ile ilişkili sayılır:

a) Söz konusu tarafın, doğrudan ya da dolaylı olarak bir veya birden fazla aracı yoluyla:

- i) İşletmeyi kontrol etmesi, işletme tarafından kontrol edilmesi ya da işletme ile ortak kontrol altında bulunması (ana ortaklıklar, bağlı ortaklıklar ve aynı iş dalındaki bağlı ortaklıklar dahil olmak üzere);
- ii) Grup üzerinde önemli etkisinin olmasını sağlayacak payının olması veya
- iii) Grup üzerinde ortak kontrole sahip olması;

b) Tarafın, Grup'un bir iştiraki olması;

c) Tarafın, Grup'un ortak girişimci olduğu bir iş ortaklığı olması;

d) Tarafın, Grup'un veya ana ortaklığının kilit yönetici personelinin bir üyesi olması;

e) Tarafın, (a) ya da (d)'de bahsedilen herhangi bir bireyin yakın bir aile üyesi olması;

f) Tarafın; kontrol edilen, ortak kontrol edilen ya da önemli etki altında veya (d) ya da (e)'de bahsedilen herhangi bir bireyin doğrudan ya da dolaylı olarak önemli oy hakkına sahip olduğu bir işletme olması;

veya

g) Tarafın, işletmenin ya da işletme ile ilişkili taraf olan bir işletmenin çalışanlarına işten ayrılma sonrasında sağlanan fayda planları olması, gerekir.

İlişkili taraflarla yapılan işlem, ilişkili taraflar arasında kaynakların, hizmetlerin ya da yükümlülüklerin bir bedel karşılığı olup olmadığına bakılmaksızın transferidir. Grup, ilişkili taraflarıyla olağan faaliyetleri çerçevesinde iş ilişkilerine girmektedir (Not 25).

Nakit akımının raporlanması

Nakit akım tablosunda, döneme ilişkin konsolide nakit akımları işletme, yatırım ve finansman faaliyetlerine dayalı bir biçimde sınıflandırılarak raporlanır.

İşletme faaliyetlerinden kaynaklanan nakit akımları, Grup'un esas faaliyetlerinden kaynaklanan nakit akımlarını gösterir.

Yatırım faaliyetleriyle ilgili nakit akımları, Grup'un yatırım faaliyetlerinde (varlık yatırımları ve finansal yatırımlar) kullandığı ve elde ettiği nakit akımlarını gösterir.

Finansman faaliyetlerine ilişkin nakit akımları, Grup'un finansman faaliyetlerinde kullandığı kaynakları ve bu kaynakların geri ödemelerini gösterir.

Nakit ve nakit benzeri değerler, nakit ve banka mevduatı ile tutarı belirli nakde kolayca çevrilebilen kısa vadeli, yüksek likiditeye sahip ve vadesi 3 ay veya daha kısa olan yatırımları içermektedir(Not 4).

Devlet teşvikleri

Devlet teşvikleri, elde edilmesi için gerekli şartların Grup tarafından yerine getirileceğine ve teşviğin Grup tarafından elde edilebileceğine dair makul bir güvence olduğu durumlarda makul değerleri ile muhasebeleştirilir. Devlet yardımları karşılanması amaçlanan maliyetlerle ilişkilendirilerek, araştırma geliştirme giderlerinden düşülerek muhasebeleştirilirler. Maddi duran varlıklarla ilgili devlet teşvikleri ertelenmiş devlet teşvikleri olarak uzun vadeli yükümlülükler altında muhasebeleştirilir ve ilgili varlıkların ekonomik ömürleri boyunca doğrusal amortisman yöntemi ile gelir tablosuna kaydedilir.

AKSA AKRİLİK KİMYA SANAYİİ A.Ş.

31 ARALIK 2011 TARİHİNDE SONA EREN YILA AİT KONSOLİDE FİNANSAL TABLOLARA İLİŞKİN AÇIKLAYICI NOTLAR

(Tutarlar aksi belirtilmedikçe bin Türk Lirası ("TL") cinsinden ifade edilmiştir.)

2.4 Önemli Muhasebe Tahmin ve Varsayımları

Konsolide finansal tabloların SPK Finansal Raporlama Standartları'na göre hazırlanmasında Grup yönetiminin, raporlanan varlık ve yükümlülük tutarlarını etkileyecek, bilanço tarihi itibarı ile oluşması muhtemel yükümlülük ve taahhütleri ve raporlama dönemi itibarıyla gelir ve gider tutarlarını belirleyen varsayımlar ve tahminler yapması gerekmektedir. Bu tahmin ve varsayımlar Grup yönetiminin mevcut olaylar ve işlemlere ilişkin en iyi bilgilerine dayanmasına rağmen fiili sonuçlar ile farklılık gösterebilir. Tahminler düzenli olarak gözden geçirilmekte, gerekli düzeltmeler yapılmakta ve gerçekleştirikleri dönem gelir tablosunda yansıtılmaktadır.

Gelecek finansal dönemde, varlık ve yükümlülüklerin kayıtlı değerinde düzeltmelere neden olma riski olan tahmin ve varsayımlar aşağıda belirtilmiştir:

a) Şerefiye değer düşüklüğü testi

İktisap tarihinde iktisap bedelinin, iktisap edilen bağlı ortaklık/iştirakin Grup'un net tanımlanabilir varlıklarının makul değerindeki payını aşan tutar şerefiye olarak kaydedilir.

Şerefiye, Grup tarafından her yıl değer düşüklüğü için gözden geçirilir ve maliyet değerinden birikmiş değer düşüklüğü karşılıkları düşüldükten sonraki değeriyle bilançoda taşınır. Değer düşüklüğü çalışması için şerefiye, nakit üreten birimlere dağıtılır. Dağıtım, şerefiyenin olduğu iş birleşmesinden fayda sağlaması beklenen nakit üreten birimlere veya nakit üreten birim gruplarına yapılır. Söz konusu nakit üreten birimin geri kazanılabilir değeri kullanım değeri hesaplamalarına göre tespit edilmiştir. Bu kullanım değeri hesaplamaları iskonto edilmiş vergi sonrası nakit akım tahminlerini içermekte olup ABD Doları bazında tespit edilen bu projeksiyonlar yönetim tarafından onaylanan beş yıllık bütçelere dayanmaktadır. Gerçeğe uygun değer tespiti sırasında ABD Doları cinsinden bulunan değer bilanço tarihi kuru ile TL'ye çevrilerek suretiyle hesaplanmıştır. Bu nedenle, söz konusu kullanım değeri esasına göre yapılan hesaplama döviz piyasasında yaşanan dalgalanmalardan etkilenmektedir.

Grup 31 Aralık 2011 tarihi itibarıyla yapmış olduğu değer düşüklüğü testi sonucunda şerefiye tutarında herhangi bir değer düşüklüğü tespit etmemiştir. Söz konusu değer değer düşüklüğü testi için yapılan hesaplamalarda iskonto oranı %10,59 ve risk primi %3 olarak kullanılmıştır. Kullanılan iskonto oranı vergi sonrası iskonto oranı olup Grup'a özgü riskleri de içermektedir.

Şerefiye değer düşüklüğü testi için yapılan duyarlılık analizinde, değer düşüklüğü testinde kullanılan iskonto oranının 2 puan artırılması şerefiye üzerinde herhangi bir değer düşüklüğü oluşturmamaktadır.

b) Net gerçekleştirilebilir değer

Not 2.3'te belirtilen muhasebe politikası gereğince, stoklar maliyetin veya net gerçekleştirilebilir değerinin düşük olanı ile değerlendirilir. Net gerçekleştirilebilir değer, olağan ticari faaliyet içerisinde tahmini satış fiyatından tahmini tamamlama maliyeti ve satışta gerçekleştirilmek için gerekli tahmini satış maliyeti toplamının indirilmesiyle elde edilen tutardır (Not 9).

c) Maddi varlıklar ve maddi olmayan varlıklar faydalı ömürleri

Not 2.3'te belirtilen muhasebe politikası gereğince, maddi ve maddi olmayan varlıklar elde etme maliyetinden birikmiş amortisman ve varsa değer düşüklüğü düşüldükten sonraki net değeri ile gösterilmektedir. Amortisman, maddi varlıkların faydalı ömürleri baz alınarak doğrusal amortisman yöntemi kullanılarak ayrılmaktadır. Faydalı ömürler yönetimin en iyi tahminlerine dayanır, her bilanço tarihinde gözden geçirilir ve gerekirse düzeltme yapılır.

Maddi duran varlıklarda faydalı ömür değişiklikleri:

Grup 2011 yılında elyaf bölümüne ait bazı maddi duran varlıklara ait faydalı ömürleri UMS 16 "Maddi Duran Varlıklar" uyarınca gözden geçirmiş ve yapılan çalışma neticesinde maddi duran varlıkların tahmin edilen faydalı ömürlerini 1 Ocak 2011 tarihinden itibaren geçerli olmak üzere değiştirmiştir. Bu değişiklik sonucunda, 31 Aralık 2011 dönemi itibarıyla ayrılan cari dönem amortisman gideri önceki faydalı ömür tahminlerine nazaran 8.299 TL tutarında azalmıştır.

AKSA AKRİLİK KİMYA SANAYİİ A.Ş.

31 ARALIK 2011 TARİHİNDE SONA EREN YILA AİT KONSOLİDE FİNANSAL TABLOLARA İLİŞKİN AÇIKLAYICI NOTLAR

(Tutarlar aksi belirtilmedikçe bin Türk Lirası ("TL") cinsinden ifade edilmiştir.)

Söz konusu varlıkların tahmin edilen faydalı ömürlerindeki değişim aşağıda belirtilmiştir:

	Yeni faydalı ömürler	Eski faydalı ömürler
Makina ve ekipmanlar	17-30 yıl	10 yıl
Yerüstü düzenleri	30 yıl	15 yıl

d) Şüpheli alacak karşılığı

Grup'un, ödenmesi gereken meblağları tahsil edemeyecek olduğunu gösteren bir durumun söz konusu olması halinde ticari alacaklar için bir değer düşüklüğü karşılığı oluşturulur. Grup ticari alacak yaşlandırması ve müşterilerin ödeme performansını değerlendirir ve bunun sonucunda şüpheli alacak karşılığını belirler. Şüpheli alacak karşılığı müşterilerin geçmiş ödeme performanslarından ve mali durumlarından yola çıkarak oluşturulmuş bir muhasebe tahminidir (Not 7).

e) Karşılıklar

Not 2.3'te belirtilen muhasebe politikası gereğince, karşılıklar, Grup'un geçmiş olaylar sonucunda, elinde bulundurduğu yasal ya da yaptırıcı bir yükümlülüğün mevcut bulunması ve bu yükümlülüğü yerine getirmek amacıyla geleceğe yönelik bir kaynak çıkışının muhtemel olduğu, ayrıca ödenecek miktarın güvenilir bir şekilde tahmin edilebildiği durumlarda ayrılmaktadır (Not 13).

NOT 3-FİNANSAL BİLGİLERİN BÖLÜMLERE GÖRE RAPORLANMASI

Grup'un faaliyet bölümleri bilgileri aşağıdaki gibidir:

	1 Ocak-31 Aralık 2011			
	Elyafar	Enerji	Diğer	Toplam
Toplam bölüm gelirleri	1.634.482	46.829	37.627	1.718.938
Bölümler arası gelirler	-	(7.552)	(35.916)	(43.468)
Grup dışı müşterilerden gelirler	1.634.482	39.277	1.711	1.675.470
Düzeltilmiş FVAÖK	227.720	13.159	(2.828)	238.051
Dağıtılmayan kurum giderleri (*)				(45.233)
Amortisman ve itfa payları (Not 19)	(36.834)	(5.707)	(4.053)	(46.594)
Diğer giderler, net (Not 20)				(4.052)
Finansal giderler, net (Not 21-22)				(20.444)
Vergi öncesi kâr				121.728

(*) 31 Aralık 2011 tarihi itibarıyla dağıtılmayan kurum giderleri içerisinde 42.541 TL tutarında Genel Yönetim Giderleri ve 2.692 TL tutarında Araştırma ve Geliştirme gideri bulunmaktadır.

AKSA AKRİLİK KİMYA SANAYİİ A.Ş.

31 ARALIK 2011 TARİHİNDE SONA EREN YILA AİT KONSOLİDE FİNANSAL TABLOLARA İLİŞKİN AÇIKLAYICI NOTLAR

(Tutarlar aksi belirtilmedikçe bin Türk Lirası ("TL") cinsinden ifade edilmiştir.)

	1 Ocak-31Aralık 2011			
	Elyaf lar	Enerji	Diğer	Toplam
Maddi ve maddi olmayan duran varlık alımları	91.887	145.457	8.332	245.676
				31Aralık 2011
Toplam bölüm varlıkları	1.100.686	330.687	34.458	1.465.831
Bölümler arası düzeltmeler ve sınıflamalar	-	(348)	(6.276)	(6.624)
Dağıtılmayan kurum varlıkları				193.358
Toplam varlıklar	1.100.686	330.339	28.182	1.652.565
Toplam bölüm yükümlülükleri	252.500	16.096	3.541	272.137
Bölümler arası düzeltmeler ve sınıflamalar	(6.276)	-	(348)	(6.624)
Dağıtılmayan kurum yükümlülükleri				536.105
Toplam yükümlülükler	246.224	16.096	3.193	801.618
				1 Ocak-31 Aralık 2010
	Elyaf lar	Enerji	Diğer	Toplam
Toplam bölüm gelirleri	1.222.605	51.986	73.345	1.347.936
Bölümler arası gelirler	-	(7.367)	(36.257)	(43.624)
Grup dışı müşterilerden gelirler	1.222.605	44.619	37.088	1.304.312
Düzeltilmiş FVAÖK	163.376	13.894	782	178.052
Dağıtılmayan kurum giderleri (*)				(42.450)
Amortisman ve itfa payları (Not 19)	(46.849)	(3.800)	(3.994)	(54.643)
Diğer gelirler, net (Not 20)				(67)
Finansal giderler, net (Not 21-22)				(5.122)
Vergi öncesi kâr				75.770

(*) 31 Aralık 2010 tarihi itibarıyla dağıtılmayan kurum giderleri içerisinde 39.165 TL tutarında Genel Yönetim Giderleri ve 3.285 TL tutarında Araştırma ve Geliştirme gideri bulunmaktadır.

AKSA AKRİLİK KİMYA SANAYİİ A.Ş.

31 ARALIK 2011 TARİHİNDE SONA EREN YILA AİT
KONSOLİDE FİNANSAL TABLOLARA İLİŞKİN AÇIKLAYICI NOTLAR
(Tutarlar aksi belirtilmedikçe bin Türk Lirası ("TL") cinsinden ifade edilmiştir.)

	1 Ocak-31 Aralık 2010			
	Elyaf lar	Enerji	Diğer	Toplam
Maddi ve maddi olmayan duran varlık alımları	32.673	126.652	6.784	166.109
31 Aralık 2010				
Toplam bölüm varlıkları	920.216	203.964	169.125	1.293.305
Bölmümler arası düzeltmeler ve sınıflamalar	(127.875)	(838)	(7.140)	(135.853)
Dağıtılmayan kurum varlıkları				201.450
Toplam varlıklar	792.341	203.126	161.985	1.358.902
Toplam bölüm yükümlülükleri	187.667	37.057	134.476	359.200
Bölmümler arası düzeltmeler ve sınıflamalar	(7.140)	-	(128.713)	(135.853)
Dağıtılmayan kurum yükümlülükleri				359.790
Toplam yükümlülükler	180.527	37.057	5.763	583.137

Bölüm Varlıkları

Raporlanabilir bölüm varlıkları ile toplam varlıklar arasındaki mutabakat aşağıdaki gibidir:

	31 Aralık 2011	31 Aralık 2010
Raporlanabilir bölüm varlıkları	1.459.207	1.157.453
Nakit ve nakit benzerleri	85.106	64.499
Diğer alacaklar	185	36.930
Diğer varlıklar	86.638	77.947
Finansal yatırımlar	1.385	8.008
Maddi ve maddi olmayan duran varlıklar	14.055	8.076
Şerefiye	5.989	5.989
Toplam Varlıklar	1.652.565	1.358.902

AKSA AKRİLİK KİMYA SANAYİİ A.Ş.

31 ARALIK 2011 TARİHİNDE SONA EREN YILA AİT KONSOLİDE FİNANSAL TABLOLARA İLİŞKİN AÇIKLAYICI NOTLAR

(Tutarlar aksi belirtilmedikçe bin Türk Lirası ("TL") cinsinden ifade edilmiştir.)

Bölüm Yükümlülükleri

Raporlanabilir bölüm yükümlülükleri ile toplam yükümlülükler arasındaki mutabakat aşağıdaki gibidir:

	31 Aralık 2011	31 Aralık 2010
Raporlanabilir bölüm yükümlülükleri	265.513	223.347
Finansal borçlar (*)	493.231	310.565
Türev finansal araçlar (**)	4.175	5.000
Diğer borçlar	2.072	3.808
Borç karşılıkları	2.382	1.396
Dönem kârı vergi yükümlülüğü	369	3.839
Diğer yükümlülükler	14.207	19.334
Çalışanlara sağlanan faydalar	2.487	2.385
Ertelenmiş vergi yükümlülüğü	17.182	13.463
Toplam Yükümlülükler	801.618	583.137

(*) 31 Aralık 2011 itibarıyla finansal borçlar içerisinde yer alan banka kredilerinin 114.614 TL (31 Aralık 2010: 124.450 TL) kısmı enerji birimine ait yatırımlar ve 265.247 TL (31 Aralık 2010: 61.947 TL) kısmı ise elyaf yatırımları için kullanılmıştır.

(**) 31 Aralık 2010 itibarıyla türev finansal borçların içerisinde elyaf birimine ait yatırımları için kullanılan kredilere ait 3.077 TL (31 Aralık 2010: 3.793 TL) ve enerji birimine ait yatırımlar için kullanılan kredilere ait 1.098 TL (31 Aralık 2010: 1.204 TL) tutarında swap faiz sözleşmesinden doğan yükümlülük bulunmaktadır.

NOT 4-NAKİT VE NAKİT BENZERLERİ

Grup'un nakit ve nakit benzeri değerlerin detayı aşağıdaki gibidir:

	31 Aralık 2011	31 Aralık 2010
Kasa	104	169
Banka		
vadesiz TL mevduat	10.042	4.776
vadesiz dövizli mevduat	12.770	7.393
vadeli TL mevduat	13.732	17.095
vadeli dövizli mevduat	47.122	34.616
Diğer	1.336	450
Toplam	85.106	64.499

Vadeli mevduatlar üç aydan kısa vadeye sahip olup yıllık ağırlıklı faiz oranı TL mevduatlar için %11,01 (31 Aralık 2010: %8,25), ABD Doları mevduatlar için %4,44 (31 Aralık 2010: %2,91) ve Avro mevduatlar için %4,41'dir (31 Aralık 2010: %1,70).

AKSA AKRİLİK KİMYA SANAYİİ A.Ş.

31 ARALIK 2011 TARİHİNDE SONA EREN YILA AİT KONSOLİDE FİNANSAL TABLOLARA İLİŞKİN AÇIKLAYICI NOTLAR

(Tutarlar aksi belirtilmedikçe bin Türk Lirası ("TL") cinsinden ifade edilmiştir.)

Dönemler itibarıyla konsolide nakit akım tablosunda yer alan nakit ve nakit benzeri değerler aşağıdaki gibidir:

	31 Aralık 2011	31 Aralık 2010	31 Aralık 2009
Nakit ve nakit benzerleri	85.106	64.499	102.212
Eksi: Vadesi üç aydan kısa bloke mevduatlar	(1.336)	(450)	(442)
Faiz tahakkukları	(79)	(32)	(98)
Nakit ve nakit benzeri değerleri	83.691	64.017	101.672

NOT 5-FİNANSAL YATIRIMLAR

Grup'un finansal yatırımlarının detayı aşağıdaki gibidir:

	31 Aralık 2011	31 Aralık 2010
Kote edilmemiş finansal varlıklar:		
Ak-Pa (*)	1.327	-
Akgirişim	58	58
Fitco (**)	-	7.863
Aksa Egypt (**)	-	87
Toplam	1.385	8.008

(*) Şirket Ak-Pa Tekstil İhracat Pazarlama A.Ş.'nin finansal ve faaliyet politikalarını yönetme yetkisinin sona ermesine istinaden Ak-Pa'yı 1 Ocak 2011 tarihi itibarıyla tam konsolidasyon kapsamından çıkarmış olup söz konusu tarih itibarıyla Akpa'nın makul değerinin şirket iştirak oranına isabet eden tutarı konsolide finansal tablolara yansıtılmıştır.

(**) Grup'un Bağılı Ortaklıkları'ndan Aksa Egypt ve Fitco, Grup'un konsolide finansal durumu ve finansal performansı üzerinde önem arz etmeye başladığı düşünüldükçe 1 Ocak 2011 tarihi itibarıyla tam konsolidasyon kapsamına alınmıştır.

Akgirişim, Grup'un konsolide net varlıkları, mali durumu ve sonuçları üzerinde mali açıdan önemli bir etkiye sahip olmadığından, konsolidasyon kapsamına alınmamıştır. Bu işletme, satılmaya hazır finansal varlıklar olarak değerlendirilmiş ve aktif piyasalarda kote edilmiş borsa fiyatının bulunmaması nedeniyle maliyet bedeli üzerinden gösterilmiştir.

NOT 6-FİNANSAL BORÇLAR

Grup'un finansal borçlarının detayı aşağıdaki gibidir:

	31 Aralık 2011	31 Aralık 2010
Kısa vadeli banka kredileri	114.227	113.384
Faktoring kaynaklı finansal borçlar	-	10.035
Uzun vadeli kredilerin anapara taksitleri	58.759	47.839
Toplam kısa vadeli finansal borçlar	172.986	171.258
Uzun vadeli banka kredileri	320.245	139.307
Finansal borçlar toplamı	493.231	310.565

AKSA AKRİLİK KİMYA SANAYİİ A.Ş.

31 ARALIK 2011 TARİHİNDE SONA EREN YILA AİT KONSOLİDE FİNANSAL TABLOLARA İLİŞKİN AÇIKLAYICI NOTLAR

(Tutarlar aksi belirtilmedikçe bin Türk Lirası ("TL") cinsinden ifade edilmiştir.)

Banka kredileri

	31 Aralık 2011		31 Aralık 2010	
	Yıllık ağırlıklı ortalama etkin faiz oranı %	TL	Yıllık ağırlıklı ortalama etkin faiz oranı %	TL
Kısa vadeli banka kredileri:				
ABD Doları krediler	1,78	114.185	2,12	109.865
TL krediler	-	42	7,25	3.519
		114.227		113.384
Factoring kaynaklı finansal borçlar		-		10.035
Uzun vadeli kredilerin kısa vadeli kısmı:				
ABD Doları krediler	3,54	58.759	3,48	47.839
Toplam kısa vadeli krediler		172.986		171.258
Uzun vadeli banka kredileri:				
ABD Doları krediler	3,54	320.245	3,48	139.307

Grup'un uzun vadeli kredilerinin kayıtlı değerleri ve gerçeğe uygun değerleri aşağıdaki gibidir:

	31 Aralık 2011		31 Aralık 2010	
	Makul değer	Kayıtlı değer	Makul değer	Kayıtlı değer
ABD Doları krediler (*)	354.047	320.245	152.923	139.307

(*) Riskten korunma amacıyla türev enstrümanlar kullanılan krediler swap faiz oranları dikkate alınarak hesaplanmıştır.

Grup'un finansal borçlarının sözleşme sürelerine göre dağılımı aşağıda belirtilmiştir:

	31 Aralık 2011	31 Aralık 2010
3 aydan kısa	2.670	24.958
3-12 ay arası	170.316	146.300
1-2 yıl içinde ödenecekler	56.618	46.491
2-3 yıl içinde ödenecekler	72.291	46.436
3-4 yıl içinde ödenecekler	26.957	46.380
4 yıl ve sonraki yıllarda ödenecekler	164.379	-
	493.231	310.565

Grup'un yapmış olduğu kredi sözleşmeleri neticesinde 31 Aralık 2011 tarihi itibarıyla 1.127.883 TL tutarında kullanılmayan kredi limiti bulunmaktadır (31 Aralık 2010: 1.001.137 TL).

AKSA AKRİLİK KİMYA SANAYİİ A.Ş.

31 ARALIK 2011 TARİHİNDE SONA EREN YILA AİT KONSOLİDE FİNANSAL TABLOLARA İLİŞKİN AÇIKLAYICI NOTLAR

(Tutarlar aksi belirtilmedikçe bin Türk Lirası ("TL") cinsinden ifade edilmiştir.)

NOT 7-TİCARİ ALACAK VE BORÇLAR

Grup'un ticari alacak ve borçlarının detayı aşağıdaki gibidir:

Kısa vadeli ticari alacaklar:

	31 Aralık 2011	31 Aralık 2010
Ticari alacaklar	309.025	337.985
Eksi: Şüpheli ticari alacaklar karşılığı	(40.236)	(28.789)
Satış iskontosu karşılığı	(94)	-
Vadeli satışlardan kaynaklanan tahakkuk etmemiş finansman geliri	(2.231)	(2.053)
Toplam kısa vadeli ticari alacaklar, net	266.464	307.143

31 Aralık 2011 ve 2010 tarihleri itibarıyla ticari alacaklar ortalama 3 ay vadeye sahiptir ve yıllık ortalama %8 faiz oranı kullanılarak iskonto edilmiştir.

Grup'un, alacak hesaplarını tahsil etmekteki geçmiş deneyimi, ayrılan karşılıklarda göz önünde bulundurulmuştur. Bu nedenle Grup, olası tahsilat kayıpları için ayrılan karşılık dışında herhangi bir ek ticari alacak riskinin bulunmadığına inanmaktadır.

Şüpheli ticari alacaklara ayrılan karşılığın 31 Aralık 2011 ve 2010 tarihlerinde sona eren dönemler içindeki hareketleri aşağıdaki gibidir:

	2011	2010
1 Ocak	28.789	26.276
Tahsilatlar ve iptal edilen karşılıklar	(185)	(464)
Dönem içinde ayrılan karşılıklar	11.632	2.977
31 Aralık	40.236	28.789

Uzun vadeli ticari alacaklar:

	31 Aralık 2011	31 Aralık 2010
Alacak senetleri ve vadeli çekler	1.090	9.729
Eksi: Vadeli satışlardan kaynaklanan tahakkuk etmemiş finansman geliri (-)	(16)	(176)
Toplam uzun vadeli ticari alacaklar, net	1.074	9.553

Ticari alacaklardaki risklerin niteliği ve düzeyine ilişkin açıklamalar Not 26 Kredi Riski bölümünde verilmiştir.

AKSA AKRİLİK KİMYA SANAYİİ A.Ş.

31 ARALIK 2011 TARİHİNDE SONA EREN YILA AİT KONSOLİDE FİNANSAL TABLOLARA İLİŞKİN AÇIKLAYICI NOTLAR

(Tutarlar aksi belirtilmedikçe bin Türk Lirası ("TL") cinsinden ifade edilmiştir.)

Kısa vadeli ticari borçlar:

	31 Aralık 2011	31 Aralık 2010
Satıcılar	228.040	176.631
Eksi: Vadeli alıŖlardan kaynaklanan tahakkuk etmemiř finansman gideri (-)	(1.905)	(1.337)
Toplam	226.135	175.294

31 Aralık 2011 ve 2010 tarihleri itibariyle ticari borçlar ortalama 3 ay vadeye sahiptir ve ABD Doları bazında yıllık ortalama %4 (2010: %5) faiz oranı kullanılarak iskonto edilmiřtir.

NOT 8-DİĐER ALACAKLAR VE BORÇLAR

Grup'un diđer alacak ve borçlarının detayı ařađıdaki gibidir:

Diđer kısa vadeli alacaklar:	31 Aralık 2011	31 Aralık 2010
Verilen depozito ve teminatlar	223	155
İliřkili taraflardan diđer alacaklar (Not 25)	-	36.763
Toplam	223	36.918

Diđer kısa vadeli borçlar:	31 Aralık 2011	31 Aralık 2010
Ödenecek vergi, resim ve harçlar	1.931	3.655
Diđer	141	153
Toplam	2.072	3.808

NOT 9-STOKLAR

	31 Aralık 2011	31 Aralık 2010
İlk madde ve malzeme	124.882	91.339
Yarı mamuller	20.272	7.890
Mamuller	35.005	50.787
Ticari mallar	-	1.644
Diđer stoklar ve yedek parçalar	12.459	11.788
Eksi: Stok deđer düşüklüğü	(1.243)	(3.952)
Toplam	191.375	159.496

Stok deđer düşüklüğü karřılıđı mamuller ile iliřkilidir.

Cari dönem içerisinde giderleřtirilen ve satıřların maliyeti içerisinde gösterilen ilk madde ve malzeme stoklarına ait tutarlar Not 19 da gösterilmiřtir.

Grup 31 Aralık 2011 ve 2010 tarihleri ile arasında stok deđer düşüklüğü karřılıđı tutarındaki hareketleri satılan mamul maliyetine dahil etmiřtir. Stok deđer düşüklüğüne meydana gelen azalma ilgili envanterin bir kısmının satılması ve satıř fiyatının yükselmesinden kaynaklanmaktadır.

AKSA AKRİLİK KİMYA SANAYİİ A.Ş.

31 ARALIK 2011 TARİHİNDE SONA EREN YILA AİT KONSOLİDE FİNANSAL TABLOLARA İLİŞKİN AÇIKLAYICI NOTLAR

(Tutarlar aksi belirtilmedikçe bin Türk Lirası ("TL") cinsinden ifade edilmiştir.)

NOT 10-MADDİ DURAN VARLIKLAR

	1 Ocak 2011	İlaveler	Çıkışlar	Transferler (1)(2)	Konsolidasyon kapsamındaki değişiklikler (3)	Yabancı para çevrim farkları	31 Aralık 2011
Maliyet							
Arsa ve araziler	59.457	2.341	(54)	713	1.154	-	63.611
Yeraltı ve yer üstü düzenlemeleri	43.925	-	-	35.815	-	-	79.740
Binalar	109.640	800	(297)	45.368	(1.418)	-	154.093
Makine, tesis ve cihazlar	748.983	3.365	-	186.993	4.459	-	943.800
Motorlu taşıtlar	1.358	84	(234)	-	241	-	1.449
Demirbaşlar	23.255	1.101	-	2.097	(26)	-	26.427
Yapılmakta olan yatırımlar	221.633	239.379	-	(288.170)	-	-	172.842
	1.208.251	247.070	(585)	(17.184)	4.410	-	1.441.962
Birikmiş amortisman							
Yeraltı ve yer üstü düzenlemeleri	27.676	2.667	-	-	-	-	30.343
Binalar	33.357	2.445	(81)	-	(786)	14	34.949
Makine, tesis ve cihazlar	471.004	43.903	-	-	4.265	12	519.184
Motorlu taşıtlar	912	169	(204)	-	133	5	1.015
Demirbaşlar	16.360	1.205	-	-	(9)	-	17.556
	549.309	50.389	(285)	-	3.603	31	603.047
Net defter değeri	658.942				838.915		

(1) 232.622 TL tutarındaki transfer Şirket'in enerji santrali yatırımının aktifleştirmesi ile ilgilidir.

(2) 17.184 TL tutarındaki transfer maddi olmayan duran varlıklara aittir (Not 11).

(3) Grup'un 1 Ocak 2011 tarihi itibarıyla bağlı ortaklıklarından Ak-Pa'nın konsolidasyon kapsamından çıkması, Fitco ve Aksa Egypt'in konsolidasyon kapsamına dahil edilmesi ile ilgilidir.

Yapılmakta olan yatırımlar hesabına ilaveler ağırlıklı olarak kömür santrali projesi ve karbon elyaf ünitesi kapsamında yapılan harcamalardan oluşmaktadır.

31 Aralık 2011 tarihinde sona eren dönemde kömür santrali tesisi inşaatı, karbon elyaf üretim hattı ve verimlilik projeleri kapsamında kullanılan krediler ile doğrudan ilişkilendirilerek aktifleştirilen 24.073 TL finansman maliyeti bulunmaktadır.

Cari dönem amortisman giderlerinin 44.114 TL'si satılan malın maliyetine, 1 TL'si araştırma geliştirme giderlerine, 556 TL'si genel yönetim giderlerine, 16 TL'si pazarlama, satış ve dağıtım giderlerine, 2.189 TL'si henüz tamamlanmamış proje geliştirme maliyetleri amortisman tutarı olan yapılmakta olan yatırımlara ve 3.513 TL'si stoklar üzerine dahil edilmiştir.

31 Aralık 2011 tarihi itibarıyla maddi duran varlıklar üzerinde teminat, rehin ve ipotek bulunmamaktadır.

AKSA AKRİLİK KİMYA SANAYİİ A.Ş.

31 ARALIK 2011 TARİHİNDE SONA EREN YILA AİT KONSOLİDE FİNANSAL TABLOLARA İLİŞKİN AÇIKLAYICI NOTLAR

(Tutarlar aksi belirtilmedikçe bin Türk Lirası ("TL") cinsinden ifade edilmiştir.)

	1 Ocak 2010	İlaveler	Çıkışlar	Transferler	Konsolidasyon kapsamındaki değişiklikler	Yabancı para çevrim farkları	31 Aralık 2010
Maliyet							
Arsa ve araziler	59.187	270	-	-	-	-	59.457
Yeraltı ve yer üstü düzenlemeleri	35.475	-	(101)	8.551	-	-	43.925
Binalar	109.595	59	(495)	481	-	-	109.640
Makine, tesis ve cihazlar	730.703	524	(83)	17.839	-	-	748.983
Motorlu taşıtlar	1.257	101	-	-	-	-	1.358
Demirbaşlar	20.742	2.083	(4)	434	-	-	23.255
Yapılmakta olan yatırımlar	83.935	165.009	-	(27.311)	-	-	221.633
	1.040.894	168.046	(683)	(6)	-	-	1.208.251
Birikmiş amortisman							
Yeraltı ve yer üstü düzenlemeleri	25.920	1.759	(3)	-	-	-	27.676
Binalar	31.175	2.248	(66)	-	-	-	33.357
Makine, tesis ve cihazlar	419.311	51.722	(29)	-	-	-	471.004
Motorlu taşıtlar	803	109	-	-	-	-	912
Demirbaşlar	15.363	998	(1)	-	-	-	16.360
	492.572	56.836	(99)	-	-	-	549.309
Net defter değeri	548.322						658.942

Yapılmakta olan yatırımlar hesabına ilaveler rakamı ağırlıklı olarak kömür santrali projesi ve karbon elyaf ünitesi kapsamında yapılan harcamalardan oluşmaktadır.

31 Aralık 2010 tarihinde sona eren dönemde kömür santrali tesisi inşaatı ile doğrudan ilişkilendirilerek aktifleştirilen 6.555 TL, finansman maliyeti bulunmaktadır.

Cari dönem amortisman giderlerinin 51.810 TL'si satılan malın maliyetine, 254 TL'si araştırma geliştirme giderlerine, 894 TL'si genel yönetim giderlerine, 75 TL'si pazarlama, satış ve dağıtım giderlerine, henüz tamamlanmamış proje geliştirme maliyetleri amortisman tutarı olan 2.032 TL'si yapılmakta olan yatırımlara ve 1.771 TL'si stoklara dahil edilmiştir.

31 Aralık 2010 tarihi itibarıyla maddi duran varlıklar üzerinde teminat, rehin ve ipotek bulunmamaktadır.

AKSA AKRİLİK KİMYA SANAYİİ A.Ş.

31 ARALIK 2011 TARİHİNDE SONA EREN YILA AİT KONSOLİDE FİNANSAL TABLOLARA İLİŞKİN AÇIKLAYICI NOTLAR

(Tutarlar aksi belirtilmedikçe bin Türk Lirası ("TL") cinsinden ifade edilmiştir.)

NOT 11-MADDİ OLMAYAN DURAN VARLIKLAR

	1 Ocak 2011	İhaveler	Transferler ⁽¹⁾	Konsolidasyon kapsamındaki değişiklikler ⁽²⁾	Yabancı para çevrim farkları	31 Aralık 2011
Maliyet						
Haklar	1.648	726	-	542	77	2.993
Geliştirme maliyetleri	7.117	-	17.184	-	-	24.301
Diğer maddi olmayan duran varlıklar	1.577	69	-	-	-	1.646
	10.342	795	17.184	542	77	28.940
Birikmiş itfa payları						
Haklar	1.480	146	-	445	15	2.086
Geliştirme maliyetleri	2.316	1.672	-	-	-	3.988
Diğer maddi olmayan duran varlıklar	1.371	89	-	-	-	1.460
	5.167	1.907	-	445	15	7.534
Net defter değeri	5.175					21.406
	1 Ocak 2010	İhaveler	Transferler	Konsolidasyon kapsamındaki değişiklikler	Yabancı para çevrim farkları	2010
Maliyet						
Haklar	1.648	-	-	-	-	1.648
Geliştirme maliyetleri	7.117	-	-	-	-	7.117
Diğer maddi olmayan duran varlıklar	1.476	95	6	-	-	1.577
	10.241	95	6	-	-	10.342
Birikmiş itfa payları						
Haklar	1.463	17	-	-	-	1.480
Geliştirme maliyetleri	830	1.486	-	-	-	2.316
Diğer maddi olmayan duran varlıklar	1.264	107	-	-	-	1.371
	3.557	1.610	-	-	-	5.167
Net defter değeri	6.684					5.175

⁽¹⁾ Şirket'in Ar-Ge merkezindeki geliştirme projeleri kapsamında aktiveleştirilen maliyetlerden oluşmaktadır.

⁽²⁾ Grup'un 1 Ocak 2011 tarihi itibarıyla bağlı ortaklıklarından Ak-Pa'nın konsolidasyon kapsamından çıkması, Fitco ve Aksa Egypt'in konsolidasyon kapsamına dahil edilmesi ile ilgilidir.

Cari dönem amortisman giderlerinin 153 TL'si (2010: 108 TL) satılan malın maliyetine, 1.626 TL'si (2010: 1.486 TL) araştırma geliştirme giderlerine, 128 TL'si (2010: 16 TL) genel yönetim giderlerine dahil edilmiştir.

AKSA AKRİLİK KİMYA SANAYİİ A.Ş.

31 ARALIK 2011 TARİHİNDE SONA EREN YILA AİT KONSOLİDE FİNANSAL TABLOLARA İLİŞKİN AÇIKLAYICI NOTLAR

(Tutarlar aksi belirtilmedikçe bin Türk Lirası ("TL") cinsinden ifade edilmiştir.)

NOT 12-ŞEREFİYE

31 Aralık 2011 tarihi itibarıyla net defter değeri 5.989 TL (31 Aralık 2010: 5.989 TL) tutarındaki şerefiyenin tümü 2007 yılında Ak-Tops Tekstil Sanayi A.Ş.'nin %50 oranındaki payının satın alımı sonucunda oluşmuştur.

Not 2.4'te Grup'un şerefiyenin değer düşüklüğünün değerlendirmesi detaylı bir şekilde anlatılmıştır. 31 Aralık 2011 ve 2010 tarihleri itibarıyla 5.989 TL tutarındaki şerefiyenin kayıtlı değerinde herhangi bir değer düşüklüğü tespit edilmemiştir.

NOT 13-KARŞILIKLAR, KOŞULLU VARLIK VE YÜKÜMLÜLÜKLER

Karşılıklar:

	31 Aralık 2011	31 Aralık 2010
Kullanılmamış izin ücretleri karşılığı (Not 14)	1.061	917
Dava karşılıkları	538	842
Diğer borç ve gider karşılıkları	1.677	478
Toplam	3.276	2.237

Koşullu varlık ve yükümlülükler:

a) Grup'un üçüncü şahıslara vermiş olduğu teminat, rehin ve ipoteklerin toplam tutarları dönemler itibarıyla aşağıdaki gibidir:

	31 Aralık 2011	31 Aralık 2010
Akreditif taahhütleri	249.213	180.490
Verilen teminatlar	149.914	118.114
Toplam	399.127	298.604

b) Kısa vadeli ticari alacaklar için alınmış teminatlara ait detaylar aşağıdaki gibidir:

	31 Aralık 2011	31 Aralık 2010
Alacak sigortaları	139.522	-
Alınan teminat çek ve senetleri	95.007	48.282
Eximbank limitleri	78.444	54.419
Alınan ipotekler	47.730	36.310
Teyitli teyitsiz akreditifler	42.190	21.981
Doğrudan borçlandırma sistemi ("DBS") limitleri	29.464	17.749
Alınan teminat mektupları	7.913	7.249
Toplam	440.270	185.990

AKSA AKRİLİK KİMYA SANAYİİ A.Ş.

31 ARALIK 2011 TARİHİNDE SONA EREN YILA AİT KONSOLİDE FİNANSAL TABLOLARA İLİŞKİN AÇIKLAYICI NOTLAR

(Tutarlar aksi belirtilmedikçe bin Türk Lirası ("TL") cinsinden ifade edilmiştir.)

c) Grup tarafından verilen teminat, rehin ve ipotekler ("TRİ"):

	31 Aralık 2011	31 Aralık 2010
A.Kendi tüzel kişiliği adına vermiş olduğu TRİ'lerin toplam tutarı	397.151	298.604
-Türk Lirası	112.655	99.557
-ABD Doları	275.643	199.047
-Avro	3.519	-
-Diğer	5.334	-
B. Tam konsolidasyon kapsamına dahil edilen bağlı ortaklıklar lehine vermiş olduğu TRİ'lerin toplam tutarı	-	-
C. Olağan ticari faaliyetlerinin yürütülmesi amacıyla diğer 3. kişilerin borcunu temin amacıyla vermiş olduğu TRİ'lerin toplam tutarı	1.976	-
-ABD Doları	1.976	-
D. Diğer verilen TRİ'lerin toplam tutarı	-	-
i) Ana ortaklık lehine vermiş olduğu TRİ'lerin toplamı	-	-
ii) B ve C maddeleri kapsamına girmeyen diğer Grup şirketleri lehine vermiş olduğu TRİ'lerin toplam tutarı	-	-
iii) C maddesi kapsamına girmeyen 3. Kişiler lehine vermiş olduğu TRİ'lerin toplam tutarı	-	-
Toplam	399.127	298.604

NOT 14-ÇALIŞANLARA SAĞLANAN FAYDALARA İLİŞKİN KARŞILIKLAR

Kısa vadeli çalışanlara sağlanan faydalar	31 Aralık 2011	31 Aralık 2010
Kullanılmamış izin karşılığı (Not 13)	1.061	917
Uzun vadeli çalışanlara sağlanan faydalar		
Kıdem tazminatı ve kıdeme teşvik karşılığı	14.220	13.168

Kıdem tazminatı karşılığı

Kıdem tazminatı karşılığı aşağıdaki açıklamalar çerçevesinde ayrılmaktadır.

Türk İş Kanunu'na göre, Grup bir senesini doldurmuş olan ve Grup'la ilişkisi kesilen veya emekli olan, 25 hizmet (kadınlarda 20) yılını dolduran ve emekliliğini kazanan (kadınlar için 58 yaşında, erkekler için 60 yaşında), askere çağrılan veya vefat eden personeli için kıdem tazminatı ödemekle mükelleftir. 23 Mayıs 2002'deki mevzuat değişikliğinden sonra emeklilikten önceki hizmet süresine ilişkin bazı geçiş süreci maddeleri çıkartılmıştır.

Kıdem tazminatı yükümlülüğü yasal olarak herhangi bir fonlamaya tabi değildir ve herhangi bir fonlama şartı bulunmamaktadır.

AKSA AKRİLİK KİMYA SANAYİİ A.Ş.

31 ARALIK 2011 TARİHİNDE SONA EREN YILA AİT KONSOLİDE FİNANSAL TABLOLARA İLİŞKİN AÇIKLAYICI NOTLAR

(Tutarlar aksi belirtilmedikçe bin Türk Lirası ("TL") cinsinden ifade edilmiştir.)

Kıdem tazminatı karşılığı çalışanların emekliliği halinde ödenmesi gerekecek muhtemel yükümlülüğün bugünkü değerinin tahminiyle hesaplanır.

UMS 19 "Çalışanlara Sağlanan Faydalar" kıdem tazminatı karşılığını tahmin etmek için aktüer değerlendirme yöntemlerinin geliştirilmesini öngörmektedir. Buna göre toplam yükümlülüğün hesaplanmasında aşağıda yer alan aktüer öngörüler kullanılmıştır:

	31 Aralık 2011	31 Aralık 2010
İskonto oranı (%)	2,91	4,66
Emeklilik olasılığı (%)	98,94	98,92

Temel varsayım, her yıllık hizmet için belirlenen tavan karşılığının enflasyon ile orantılı olarak artmasıdır. Böylece uygulanan iskonto oranı enflasyonun beklenen etkilerinden arındırılmış gerçek oranı gösterir. Grup'un kıdem tazminatı karşılığı, kıdem tazminatı tavanı her altı ayda bir ayarlandığı için 1 Ocak 2012 tarihinden itibaren geçerli olan 2.805,04 TL (1 Ocak 2010: 2.623,23 TL) üzerinden hesaplanmaktadır.

Grup'un kıdem tazminatı karşılığının dönem içindeki hareketleri aşağıdaki gibidir:

	2011	2010
1 Ocak itibarıyla bakiyeler	13.168	11.520
Hizmet maliyeti	2.294	1.748
Faiz maliyeti	614	682
Konsolidasyon kapsamındaki değişiklikler (Not 2.1.3)	(371)	-
Ödenen tazminatlar	(2.170)	(1.568)
Aktüeryal kayıp	685	786
31 Aralık itibarıyla bakiyeler	14.220	13.168

NOT 15-DİĞER VARLIK VE YÜKÜMLÜLÜKLER

Diğer dönen varlıklar:

	31 Aralık 2011	31 Aralık 2010
KDV alacakları	61.307	40.151
Devreden KDV	17.168	26.588
Peşin ödenen vergi ve fonlar	5.522	-
Verilen sipariş avansları	2.024	8.863
Gelecek aylara ait giderler	1.855	1.293
İş avansları	1.598	1.309
Personel avansları	700	1.719
Toplam	90.174	79.923

AKSA AKRİLİK KİMYA SANAYİİ A.Ş.

31 ARALIK 2011 TARİHİNDE SONA EREN YILA AİT KONSOLİDE FİNANSAL TABLOLARA İLİŞKİN AÇIKLAYICI NOTLAR

(Tutarlar aksi belirtilmedikçe bin Türk Lirası ("TL") cinsinden ifade edilmiştir.)

Diğer duran varlıklar:

	31 Aralık 2011	31 Aralık 2010
Verilen sabit kıymet avansları	15.527	6.797
Diğer	95	110
Toplam	15.622	6.907

Diğer kısa vadeli yükümlülükler:

	31 Aralık 2011	31 Aralık 2010
Ertelenmiş gelirler (*)	978	978
Alınan sipariş avansları	21	4.764
Diğer	509	123
	1.508	5.865

Diğer uzun vadeli yükümlülükler:

	31 Aralık 2011	31 Aralık 2010
Ertelenmiş gelirler (*)	12.771	13.469
Diğer	51	-
Toplam	12.822	13.469

(*) Araştırma-Geliştirme projeleri kapsamında yapılan yatırımlara istinaden alınan devlet teşvikleri, bilançoda ertelenmiş gelir olarak gösterilir ve ilişkilendirildikleri varlığın tahmini faydalı ömrü boyunca doğrusal olarak konsolide gelir tablosuyla ilişkilendirilir.

Grup'un 2008 ve 2009 yıllarında Ar-Ge tesisi yatırımlarına istinaden TÜBİTAK ve T.C. Başbakanlık Dış Ticaret Müsteşarlığı'ndan nakden tahsil ettiği teşvik, hibe ve destekler, ilgili varlıkların ortalama ekonomik ömrü ile ilişkilendirilerek 16 yılda doğrusal olarak itfa edilmektedir.

NOT 16-TÜREV FİNANSAL ARAÇLAR

	31 Aralık 2011		31 Aralık 2010	
	Varlık	Yükümlülük	Varlık	Yükümlülük
Risken korunma amaçlı türev finansal araçlar	-	4.175	-	5.000

Risken korunma amaçlı türev finansal araçlar:

	31 Aralık 2011		31 Aralık 2010	
	Kontrat tutarı	Rayıç Değer Yükümlülük tutarı	Kontrat tutarı	Rayıç Değer Yükümlülük tutarı
Faiz oranı swap işlemleri	90.747	4.175	99.031	5.000

AKSA AKRİLİK KİMYA SANAYİİ A.Ş.

31 ARALIK 2011 TARİHİNDE SONA EREN YILA AİT KONSOLİDE FİNANSAL TABLOLARA İLİŞKİN AÇIKLAYICI NOTLAR

(Tutarlar aksi belirtilmedikçe bin Türk Lirası ("TL") cinsinden ifade edilmiştir.)

Türev finansal araçlar ilk olarak kayda alınmalarında elde etme maliyeti ile kayda alınmalarını izleyen dönemlerde ise gerçeğe uygun değerleri ile değerlendirilmektedir. Grup'un türev finansal araçlarını ağırlıklı olarak vadeli döviz alım-satım sözleşmeleri ile faiz oranı swap işlemleri oluşturmaktadır.

Grup, türev sözleşmesi yapıldığı tarihte, kayıtlı bir varlığın veya yükümlülüğün veya belirli bir riskle ilişkisi kurulabilen ve gerçekleşmesi muhtemel olan işlemlerin nakit akışlarında belirli bir riskten kaynaklanan ve kâr/zararı etkileyebilecek değişimlere karşı korunmayı sağlayan işlemleri (nakit akım riskinden korunma) olduğunu belirlemektedir.

Söz konusu türev finansal araçlar ekonomik olarak Grup için risklere karşı etkin bir koruma sağlaması ve risk muhasebesi yönünden de gerekli koşulları taşıması nedeniyle konsolide finansal tablolarda riskten korunma amaçlı türev finansal araçlar olarak muhasebeleştirilmektedir. Grup, etkin olarak nitelendirilen finansal riskten korunma işlemine ilişkin kazanç ve kayıplarını, vergi etkilerinden sonra, özkaynaklarda "finansal riskten korunma fonu" altında göstermektedir.

Finansal riskten korunma aracının satılması, süresinin sona ermesi veya finansal riskten korunma amaçlı olduğu halde finansal riskten korunma muhasebesi koşullarını sağlayamaması veya taahhüt edilen ya da gelecekte gerçekleşmesi muhtemel işlemin gerçekleşmesinin beklenmediği durumlardan birinin oluşması halinde, taahhüt edilen ya da gelecekte gerçekleşmesi muhtemel işlem gerçekleşene kadar finansal riskten korunma aracı özkaynaklar içerisinde ayrı olarak sınıflandırılmaya devam eder. Taahhüt edilen ya da gelecekte gerçekleşmesi muhtemel işlem gerçekleştiğinde gelir tablosuna kaydedilir ya da gerçekleşmeyeceği öngörülürse, işlem ile ilgili birikmiş kazanç veya kayıplar kâr veya zarar olarak konsolide finansal tablolara yansıtılır.

31 Aralık 2011 tarihi itibarıyla sabit faiz oranları %2,5 ile %4,2 arasında değişmektedir (31 Aralık 2010: %2,5-%4,2). Başlıca değişken faiz oranları EURIBOR ve LIBOR'dur. 31 Aralık 2011 tarihi itibarıyla swap işlemlerinden doğan ve özsermayede riskten korunma yedekleri içinde yer alan kâr ve zararlar, uzun vadeli banka kredilerinin geri ödemesine kadar düzenli olarak gelir tablosuna aktarılır (Not 5).

NOT 17-ÖZKAYNAKLAR

Aksa, SPK'ya kayıtlı olan şirketlerin yararlandığı kayıtlı sermaye sistemini benimsemiş ve nominal değeri 1 Kr ("bir Kuruş") nama yazılı hisselerle temsil edilen kayıtlı sermayesi için bir limit tespit etmiştir. Aksa'nın 31 Aralık 2011 ve 2010 tarihleri itibarıyla tarihi ve ödenmiş sermayesi aşağıda gösterilmiştir:

	31 Aralık 2011	31 Aralık 2010
Kayıtlı sermaye limiti (tarihi)	425.000	425.000
Çıkarılmış sermaye	185.000	185.000

AKSA AKRİLİK KİMYA SANAYİİ A.Ş.

31 ARALIK 2011 TARİHİNDE SONA EREN YILA AİT KONSOLİDE FİNANSAL TABLOLARA İLİŞKİN AÇIKLAYICI NOTLAR

(Tutarlar aksi belirtilmedikçe bin Türk Lirası ("TL") cinsinden ifade edilmiştir.)

Grup'un hissedarları ve sermaye içindeki payları, tarihi değerlerle aşağıdaki gibidir:

	Hisse %	31 Aralık 2011	Hisse %	31 Aralık 2010
Akkök Sanayi Yatırım ve Geliştirme A.Ş.	39,59	73.237	39,59	73.237
Emniyet Ticaret ve Sanayi A.Ş.	18,72	34.638	18,72	34.638
Diğer	41,69	77.125	41,69	77.125
	100,00	185.000	100,00	185.000
Sermaye düzeltmesi farkları		195.175		195.175
Toplam ödenmiş sermaye		380.175		380.175

Şirket'in nominal değeri 1 Kr (31 Aralık 2010: 1 Kr) olan 18.500.000.000 adet (31 Aralık 2010: 18.500.000.000 adet) hisse senedi mevcuttur.

Sermaye düzeltme farkları ödenmiş sermayeye yapılan nakit ve nakit benzeri ilavelerin enflasyona göre düzeltilmiş toplam tutarları ile enflasyon düzeltmesi öncesindeki tutarları arasındaki farkı ifade eder.

Türk Ticaret Kanunu'na göre, yasal yedekler birinci ve ikinci tertip yasal yedekler olmak üzere ikiye ayrılır. Türk Ticaret Kanunu'na göre birinci tertip yasal yedekler, şirketin ödenmiş sermayesinin %20'sine ulaşıncaya kadar, kanuni net kârın %5'i olarak ayrılır. İkinci tertip yasal yedekler ise ödenmiş sermayenin %5'ini aşan dağıtılan kârın %10'udur. Türk Ticaret Kanunu'na göre, yasal yedekler ödenmiş sermayenin %50'sini geçmediği sürece sadece zararları netleştirmek için kullanılabilir, bunun dışında herhangi bir şekilde kullanılması mümkün değildir.

Yukarıda bahsi geçen tutarların SPK Finansal Raporlama Standartları uyarınca "Kârdan Ayrılan Kısıtlanmış Yedekler" içerisinde sınıflandırılması gerekmektedir. Şirket'in 31 Aralık 2011 tarihi itibarıyla kârdan ayrılan kısıtlanmış yedeklerinin tutarı 52.542 TL'dir (31 Aralık 2010: 48.523TL). Bu tutarın tamamı yasal yedeklerden oluşmaktadır.

SPK'nın 1 Ocak 2008 tarihine kadar geçerli olan gereklilikleri uyarınca enflasyona göre düzeltilen ilk finansal tablo denkleştirme işleminde ortaya çıkan ve "geçmiş yıllar zararı"nda izlenen tutarın, SPK'nın kâr dağıtımına ilişkin düzenlemeleri çerçevesinde, enflasyona göre düzeltilmiş finansal tablolara göre dağıtılabilecek kâr rakamı bulunurken indirim kalemi olarak dikkate alınmaktaydı.

Bununla birlikte, "geçmiş yıllar zararı"nda izlenen söz konusu tutar, varsa dönem kârı ve dağıtılmamış geçmiş yıl kârları, kalan zarar miktarının ise sırasıyla olağanüstü yedek akçeleri, yasal yedek akçeleri, özkaynak kalemlerinin enflasyon muhasebesine göre düzeltilmesinden kaynaklanan sermaye yedeklerinden mahsup edilmesi mümkün bulunmaktaydı.

Yine 1 Ocak 2008 tarihine kadar geçerli olan uygulama uyarınca enflasyona göre düzeltilen ilk finansal tablo düzenlenmesi sonucunda özkaynak kalemlerinden "Sermaye, Emisyon Primi, Yasal Yedekler, Statü Yedekleri, Özel Yedekler ve Olağanüstü Yedek" kalemlerine bilançoda kayıtlı değerleri ile yer verilmekte ve bu hesap kalemlerinin düzeltilmiş değerleri toplu halde özkaynak grubu içinde "özsermaye enflasyon düzeltmesi farkları" hesabında yer almaktaydı. Tüm özkaynak kalemlerine ilişkin "özsermaye enflasyon düzeltmesi farkları" sadece bedelsiz sermaye artırımını veya zarar mahsubunda, olağanüstü yedeklerin kayıtlı değerleri ise, bedelsiz sermaye artırımını; nakit kâr dağıtımını ya da zarar mahsubunda kullanılabilmekteydi.

AKSA AKRİLİK KİMYA SANAYİİ A.Ş.

31 ARALIK 2011 TARİHİNDE SONA EREN YILA AİT KONSOLİDE FİNANSAL TABLOLARA İLİŞKİN AÇIKLAYICI NOTLAR

(Tutarlar aksi belirtilmedikçe bin Türk Lirası ("TL") cinsinden ifade edilmiştir.)

1 Ocak 2008 itibariyle yürürlüğe giren Seri: XI No: 29 sayılı tebliğ ve ona açıklama getiren SPK duyurularına göre "Ödenmiş Sermaye", "Kârdan Ayrılan Kısıtlanmış Yedekler" ve "Hisse Senedi İhraç Primleri"nin yasal kayıtlardaki tutarları üzerinden gösterilmesi gerekmektedir. Söz konusu tebliğin uygulanması esnasında değerlemelerde çıkan farklılıkların (enflasyon düzeltmesinden kaynaklanan farklılıklar gibi):

- "Ödenmiş Sermaye"den kaynaklanmaktaysa ve henüz sermayeye ilave edilmemişse, "Ödenmiş Sermaye" kaleminden sonra gelmek üzere açılacak "Sermaye Düzeltmesi Farkları" kalemiyle;
- "Kârdan Ayrılan Kısıtlanmış Yedekler" ve "Hisse Senedi İhraç Primleri"nden kaynaklanmakta ve henüz kâr dağıtımı veya sermaye artırımına konu olmamışsa "Çeçmiş Yıllar Kâr/Zararıyla",

ilişkilendirilmesi gerekmektedir. Diğer özkaynak kalemleri ise SPK Finansal Raporlama Standartları çerçevesinde değerlendirilen tutarları ile gösterilmektedir.

Sermaye düzeltmesi farklarının sermayeye eklenmek dışında bir kullanımı yoktur.

Kâr payı dağıtımı

SPK'nın 27 Ocak 2010 tarihli 02/51 sayılı toplantısında alınan kararı gereğince; halka açık anonim ortaklıkların 2009 yılı faaliyetlerinden elde ettikleri kârların dağıtım esaslarının belirlenmesine ilişkin olarak, payları borsada işlem gören halka açık anonim ortaklıklar için yapılacak temettü dağıtımı konusunda herhangi bir asgari kâr dağıtım zorunluluğu getirilmemesine; bu kapsamda, kâr dağıtımının SPK'nın Seri: IV, No: 27 sayılı Tebliği'nde yer alan esaslar, ortaklıkların esas sözleşmelerinde bulunan hükümler ve şirketler tarafından kamuya açıklanmış olan kâr dağıtım politikaları çerçevesinde gerçekleştirilmesine karar verilmiştir. Temettü dağıtımı yapılmasına karar verilmesi durumunda, bu dağıtımın şirketlerin genel kurullarında alacakları karara bağlı olarak nakit ya da temettünün sermayeye eklenmesi suretiyle ihraç edilecek payların bedelsiz olarak ortaklara dağıtılmasına ya da belli oranda nakit, belli oranda bedelsiz pay dağıtılması suretiyle gerçekleştirilebilmesine; belirlenecek birinci temettü tutarının mevcut ödenmiş/çıkarılmış sermayelerinin %5'inden az olması durumunda, söz konusu tutarın dağıtılmadan ortaklık bünyesinde bırakılabilmesine imkan verilmiş ancak bir önceki döneme ilişkin temettü dağıtımını gerçekleştirilmeden sermaye artırımını yapan ve bu nedenle payları "eski" ve "yeni" şeklinde ayrılan anonim ortaklıklardan, faaliyetleri sonucunda elde ettikleri dönem kârından temettü dağıtacaklarını, hesaplayacakları birinci temettüyü nakden dağıtmaları zorunluluğu getirilmiştir.

SPK yukarıda verilen kararlar sonrasında, asgari dağıtımını zorunlu kılan herhangi başka bir karar almamıştır.

NOT 18-SATIŞLAR VE SATIŞLARIN MALİYETİ

31 Aralık 2011 ve 2010 tarihlerinde sona eren yıllara ait satışlar ve satışların maliyeti aşağıdaki gibidir:

	31 Aralık 2011	31 Aralık 2010
Yurtiçi mal satışları	1.105.026	828.791
Yurtdışı mal satışları	625.533	492.259
Dış ticaret aracılık gelirleri	-	665
Eksi: Satıştan iadeler	(6.839)	(3.965)
Eksi: Diğer indirimler	(48.250)	(13.438)
Net satış gelirleri	1.675.470	1.304.312
Satışların maliyeti (-)	(1.442.272)	(1.142.683)
Brüt kâr	233.198	161.629

AKSA AKRİLİK KİMYA SANAYİİ A.Ş.

31 ARALIK 2011 TARİHİNDE SONA EREN YILA AİT KONSOLİDE FİNANSAL TABLOLARA İLİŞKİN AÇIKLAYICI NOTLAR

(Tutarlar aksi belirtilmedikçe bin Türk Lirası ("TL") cinsinden ifade edilmiştir.)

NOT 19-NİTELİKLERİNE GÖRE GİDERLER

31 Aralık 2011 ve 2010 tarihlerinde sona eren yıllara ait satılan malın maliyeti, pazarlama, satış ve dağıtım giderleri, genel yönetim giderleri ve araştırma ve geliştirme giderlerinin niteliklerine göre dağılımı aşağıdaki gibidir:

	31 Aralık 2011	31 Aralık 2010
İlk madde ve malzeme gideri	1.311.887	1.022.522
Personel giderleri	67.152	61.240
Amortisman ve itfa payları	46.594	54.643
Bakım, onarım ve temizlik giderleri	17.811	15.117
Komisyon giderleri	14.598	11.426
İhracat giderleri	9.805	9.500
Danışmanlık ve müşavirlik giderleri	9.557	8.282
Bilgi işlem hizmet giderleri	6.166	4.409
Çeşitli vergi giderleri	4.759	2.200
Seyahat giderleri	3.686	3.646
Diğer	37.231	30.368
Toplam	1.529.246	1.223.353

NOT 20-DİĞER FAALİYETLERDEN GELİRLER/GİDERLER

31 Aralık 2011 tarihi itibarıyla diğer gelirler/giderler net tutarı (4.052) TL'dir (2010: 67 TL). Bu tutarda yer alan ana gelir/gider kalemlerini 2.869 TL tazminat geliri (2010: 241 TL) , 3.059 TL (2010: 203 TL) hurda satış geliri, 1.513 TL Ar-Ge teşvik geliri (2010: 1.344) ve 11.632 TL şüpheli ticari alacak gideri (2010: 2.977 TL) oluşturmaktadır.

NOT 21-FİNANSAL GELİRLER

31 Aralık 2011 ve 2010 tarihlerinde sona eren yıllara ait finansal gelirler aşağıdaki gibidir:

	31 Aralık 2011	31 Aralık 2010
Kur farkı gelirleri	132.853	96.660
Vadeli satış faiz gelirleri	15.590	17.712
Faiz gelirleri	5.592	6.433
Toplam	154.035	120.805

NOT 22-FİNANSAL GİDERLER

31 Aralık 2011 ve 2010 tarihlerinde sona eren yıllara ait finansal giderler aşağıdaki gibidir:

	31 Aralık 2011	31 Aralık 2010
Kur farkı giderleri	156.581	107.167
Vadeli alım faiz gideri	11.028	13.143
Borçlanma giderleri	6.870	5.617
Toplam	174.479	125.927

AKSA AKRİLİK KİMYA SANAYİİ A.Ş.

31 ARALIK 2011 TARİHİNDE SONA EREN YILA AİT KONSOLİDE FİNANSAL TABLOLARA İLİŞKİN AÇIKLAYICI NOTLAR

(Tutarlar aksi belirtilmedikçe bin Türk Lirası ("TL") cinsinden ifade edilmiştir.)

NOT 23-VERGİ VARLIK VE YÜKÜMLÜLÜKLERİ

31 Aralık 2011 ve 2010 tarihlerinde sona eren yıllara ait toplam vergi gideri aşağıdaki gibidir:

	31 Aralık 2011	31 Aralık 2010
Cari dönem kurumlar vergisi	(18.796)	(14.813)
Ertelenmiş vergi (gideri)/geliri, net	(3.465)	957
Toplam vergi gideri	(22.261)	(13.856)

Ertelenmiş Vergi Varlık ve Yükümlülükleri

31 Aralık 2011 ve 2010 tarihleri itibariyle toplam geçici farklar ve yasalaşmış vergi oranları kullanılarak hesaplanan ertelenmiş vergi varlıkları ve yükümlülükleri aşağıdaki gibidir:

	Vergilendirilebilir geçici farklar		Ertelenmiş vergi varlığı/yükümlülüğü	
	31 Aralık 2011	31 Aralık 2010	31 Aralık 2011	31 Aralık 2010
Maddi ve maddi olmayan duran varlıklar	(110.410)	(96.353)	(22.082)	(19.271)
Ticari borçlar	(1.880)	(1.337)	(376)	(267)
Diğer	-	(308)	-	(62)
Ertelenmiş vergi yükümlülükleri			(22.458)	(19.600)
Çalışanlara sağlanan faydalar	14.220	13.168	2.844	2.634
Türev finansal araçlar	4.175	5.000	835	1.000
Ticari alacaklar	2.312	6.682	462	1.336
Stoklar	2.765	3.663	553	733
Diğer kısa vadeli yükümlülükler	2.485	1.788	497	358
Diğer	423	379	85	76
Ertelenmiş vergi varlıkları			5.276	6.137
Ertelenmiş vergi yükümlülüğü, net			(17.182)	(13.463)

AKSA AKRİLİK KİMYA SANAYİİ A.Ş.

31 ARALIK 2011 TARİHİNDE SONA EREN YILA AİT KONSOLİDE FİNANSAL TABLOLARA İLİŞKİN AÇIKLAYICI NOTLAR

(Tutarlar aksi belirtilmedikçe bin Türk Lirası ("TL") cinsinden ifade edilmiştir.)

31 Aralık 2011 ve 2010 tarihlerinde sona eren yıllara ait vergi yükümlülüğünün hareketleri aşağıdaki gibidir:

	2011	2010
1 Ocak	13.463	14.663
Cari dönem ertelenmiş vergi gideri/(geliri), net	3.465	(957)
Konsolidasyon kapsamındaki değişiklikler (Not 2.1.3)	89	-
Özkaynaklarla ilişkilendirilen	165	(243)
31 Aralık	17.182	13.463
	31 Aralık 2011	31 Aralık 2010
Hesaplanan kurumlar vergisi	18.796	14.813
KDV alacaklarından mahsup edilen tutar	(18.427)	(10.974)
Dönem kârı vergi yükümlülüğü	369	3.839

31 Aralık 2011 ve 2010 tarihlerinde sona eren yıllara ait konsolide gelir tablolarında yer alan vergi giderinin mutabakatı aşağıdaki gibidir:

	31 Aralık 2011	31 Aralık 2010
Konsolide finansal tablolarda yer alan vergi öncesi kâr	121.728	75.770
Grup'un beklenen vergi gideri (%20)	24.346	15.154
Kanunen kabul edilmeyen giderler	4.780	5.134
Ar-Ge indirimi	(10.001)	(8.109)
Temettü geliri	(2.690)	(2.524)
Diğer	(2.516)	(991)
Vergi etkisi (%20)	(2.085)	(1.298)
Grup'un cari dönem vergi gideri	22.261	13.856

NOT 24-HİSSE BAŞINA KAZANÇ

Konsolide gelir tablosunda belirtilen hisse başına kazanç, net dönem kârının ilgili dönem içinde çıkarılmış hisse senetlerinin ağırlıklı ortalama adedine bölünmesi ile tespit edilir, 31 Aralık tarihlerinde sona eren yıllar itibarıyla hisse başına kazanç hesaplaması aşağıdaki gibidir:

	31 Aralık 2011	31 Aralık 2010
Ana ortaklığa ait net dönem kârı (TL) (*)	97.049.347	56.718.366
Çıkarılmış adi hisse senetlerinin ağırlıklı ortalama adedi	18.500.000.000	18.500.000.000
1 adet hisse başına kazanç (Kr)	0,52	0,31

(*) Tutarlar TL cinsinden ifade edilmiştir.

AKSA AKRİLİK KİMYA SANAYİİ A.Ş.

31 ARALIK 2011 TARİHİNDE SONA EREN YILA AİT KONSOLİDE FİNANSAL TABLOLARA İLİŞKİN AÇIKLAYICI NOTLAR

(Tutarlar aksi belirtilmedikçe bin Türk Lirası ("TL") cinsinden ifade edilmiştir.)

NOT 25-İLİŞKİLİ TARAF AÇIKLAMALARI

31 Aralık 2011 ve 2010 tarihleri itibariyle ilişkili taraflardan ticari alacaklar aşağıdaki gibidir:

	31 Aralık 2011	31 Aralık 2010
Ak-Pa Tekstil İhracat Pazarlama A.Ş. (*) (1)	134.552	-
Akkim Kimya San. ve Tic. A.Ş. (2)	2.606	793
Ak-AI Tekstil Sanayii A.Ş. (2)	1	11.196
Aksa Egypt (3)	-	4.540
Diğer	2	52
Eksi: Satış iskontoları karşılığı (-)	(2.231)	-
Eksi: Alacak reeskontu (-)	(98)	(232)
Toplam	134.832	16.349

(*) Grup'un yurtdışı satışları Ak-Pa aracılığı ile ihrac kayıtlı olarak gerçekleştirilmekte olup, bakiye bu işlemlerden doğan ticari alacaklardan oluşmaktadır.

(1) 2011 yılında Şirket hissedarının bağlı ortaklığı ve Şirket'in finansal yatırımı (2010 yılında Şirket ve Akkök bağlı ortaklığı)

(2) Akkök bağlı ortaklığı

(3) 2011 yılında Şirket'in bağlı ortaklığı (2010 yılında Şirket'in finansal yatırımı)

31 Aralık 2011 ve 2010 tarihleri itibariyle ilişkili taraflardan ticari olmayan alacaklar aşağıdaki gibidir (konsolide bilançoda Not 8 "Diğer alacaklar" içerisinde yer almaktadır):

	31 Aralık 2011	31 Aralık 2010
Akport Tekirdağ Liman İşletmeleri A.Ş. (*) (2)	-	20.098
Akkök Sanayi Yatırım ve Geliştirme A.Ş. (*) (4)	-	13.146
Akmetem Poliüretan Sanayi ve Ticaret A.Ş. (*) (2)	-	3.519
Toplam	-	36.763

(*) 31 Aralık 2010 itibariyle bağlı ortaklıklardan Ak-Pa'nın kullandığı ve grup şirketlerine transfer ettiği ihracat kredisi alacaklarını içermektedir.

İlişkili taraflara kısa vadeli ticari borçlar aşağıdaki gibidir:

	31 Aralık 2011	31 Aralık 2010
Ak-Pa Tekstil İhracat Pazarlama A.Ş. (1)	22.504	-
Akkim Kimya San. ve Tic. A.Ş. (1)	2.898	8.014
Akkök Sanayi Yatırım ve Geliştirme A.Ş. (3)	659	529
Aktek Bilgi İletişim Teknolojisi San. ve Tic. A.Ş. (1)	496	812
Dinkal Sigorta Acenteliği A.Ş. (1)	87	73
Akenerji Elektrik Üretim A.Ş. (1)	13	2.859
Akenerji Doğal Gaz İthalat İhracat ve Toptan Tic. A.Ş. (1)	-	24.637
Diğer	87	50
Eksi: Borç reeskontu (-)	(116)	(545)
Toplam	26.628	36.429

AKSA AKRİLİK KİMYA SANAYİİ A.Ş.

31 ARALIK 2011 TARİHİNDE SONA EREN YILA AİT KONSOLİDE FİNANSAL TABLOLARA İLİŞKİN AÇIKLAYICI NOTLAR

(Tutarlar aksi belirtilmedikçe bin Türk Lirası ("TL") cinsinden ifade edilmiştir.)

31 Aralık 2011 ve 2010 tarihlerinde sona eren yıllar itibariyle ilişkili taraflara yapılan satışlar aşağıdaki gibidir:

	31 Aralık 2011	31 Aralık 2010
Ak-Pa Tekstil İhracat Pazarlama A.Ş. (**) (1)	634.038	-
Akkim Kimya San. ve Tic. A.Ş. (1)	36.077	36.093
Ak-Al Tekstil Sanayii A.Ş. (1)	17.877	32.247
Akenerji Elektrik Üretim A.Ş. (1)	137	276
Aksa Egypt. (3)	-	44.600
Diğer	878	394
Toplam	689.007	113.610

(**) Ak-Pa'ya yapılan satışlar ilişkili olmayan üçüncü kişiler için yapılan ihraç kayıtlı satışlardan oluşmaktadır.

(1) 2011 yılında Şirket hissedarının bağlı ortaklığı ve Şirket'in finansal yatırımı (2010 yılında Şirket ve Akkök bağlı ortaklığı)

(2) Akkök bağlı ortaklığı

(3) 2011 yılında Şirket'in bağlı ortaklığı (2010 yılında Şirket'in finansal yatırımı)

(4) Şirketin hissedarı

31 Aralık 2011 ve 2010 tarihlerinde sona eren yıllar itibariyle ilişkili taraflardan yapılan önemli mal ve hizmet alımları aşağıdaki gibidir:

	31 Aralık 2011	31 Aralık 2010
Akkim Kimya San. ve Tic. A.Ş. (2)	36.252	60.039
Akkök Sanayi Yatırım ve Geliştirme A.Ş. (4)	9.736	6.248
Aktek Bilgi İşlem Tekn. San.ve Tic. A.Ş. (2)	7.009	4.723
Ak-Pa Tekstil İhracat Pazarlama A.Ş. (1)	6.251	-
Dinkal Sigorta Acenteliği A.Ş. (2)	2.386	1.552
Ak Havacılık ve Ulaştırma Hizmetleri A.Ş. (2)	1.033	1.080
Ak-Al Tekstil Sanayii A.Ş. (2)	754	1.041
Ak-Han Bakım Yönt. Serv. Hizm. Güven. Malz. A.Ş. (2)	603	488
Akdepo Lojistik ve Dış Ticaret A.Ş. (2)	501	-
Akenerji Elektrik Üretim A.Ş. (2)	136	901
Akenerji Doğal Gaz İthalat İhracat ve Toptan Tic. A.Ş (2)	-	24.637
Toplam	64.661	100.709

İlişkili taraflardan yapılan alışlar elyaf, enerji ve kimyevi madde, hizmet alımları, danışmanlık, komisyon ve kira giderlerinden oluşmaktadır.

AKSA AKRİLİK KİMYA SANAYİİ A.Ş.

31 ARALIK 2011 TARİHİNDE SONA EREN YILA AİT KONSOLİDE FİNANSAL TABLOLARA İLİŞKİN AÇIKLAYICI NOTLAR

(Tutarlar aksi belirtilmedikçe bin Türk Lirası ("TL") cinsinden ifade edilmiştir.)

Şirket üst düzey kadrosunu, yürütme kurulu ve yönetim kurulu üyeleri olarak belirlemiştir, 31 Aralık 2011 ve 2010 tarihlerinde sona eren dönemler itibarıyla üst düzey yöneticilere sağlanan faydalar aşağıdaki gibidir:

	31 Aralık 2011	31 Aralık 2010
Maaşlar ve çalışanlara sağlanan diğer kısa vadeli haklar	7.049	4.022
Kıdem tazminatı karşılık gideri	38	22
Çalışma dönemi sonrası sağlanan faydalar	-	-
Diğer uzun vadeli faydalar	-	-
Hisse bazlı ödemeler	-	-
Toplam	7.087	4.044

(1) 2011 yılında Akkök bağlı ortaklığı ve Şirket'in finansal yatırımı (2010 yılında Şirket ve Akkök bağlı ortaklığı)

(2) Akkök bağlı ortaklığı

(3) 2011 yılında Şirket'in bağlı ortaklığı (2010 yılında Şirket'in finansal yatırımı)

NOT 26-FİNANSAL ARAÇLARDAN KAYNAKLANAN RİSKLERİN NİTELİĞİ VE DÜZEYİ

Risk yönetimi amaçları ve prensipleri

Grup'un en önemli finansal araçları, nakit ve nakit benzerleri, ticari alacaklar ve finansal borçlardır. Bu finansal araçların en önemli amacı Grup operasyonları için finansman kaynağı sağlamaktır. Grup ayrıca doğrudan faaliyetlerinden oluşan ticari borçlar ve ticari alacaklar gibi çeşitli finansal araçlara da sahiptir. Grup'un finansal araçlarından kaynaklanan en önemli riskleri, likidite riski, kur riski ve kredi riskidir. Grup yönetimi aşağıda özetlenen risklerin her birini incelemekte ve aşağıda belirtilen politikaları geliştirmektedir.

Kredi riski

Kredi riski, karşılıklı ilişki içinde olan taraflardan birinin bir finansal araca ilişkin olarak yükümlülüğünü yerine getirememesi sonucu diğer tarafın finansal açıdan zarara uğraması riskidir. Grup, kredi riskini belli taraflarla yapılan işlemleri sınırlandırarak ve ilişkide bulunduğu tarafların güvenilirliğini sürekli değerlendirerek yönetmeye çalışmaktadır. Grup prosedürleri uyarınca kredili çalışmak isteyen tüm müşteriler kredi inceleme aşamalarından geçirilmekte ve gerekli teminatlar alınmaktadır. Alınan teminatlar ağırlıklı olarak ipotek, bankalar tarafından sağlanan Doğrudan Borçlandırma Sistemi, teminat mektupları ve teminat çek ve senetlerinden oluşmaktadır. Grup düzenli olarak ipoteklerin teminat değerlerinin değerlendirmesini yapmaktadır. Ayrıca alacaklar sürekli incelenerek Grup'un şüpheli kredi/alacak riski minimize edilmektedir. Ticari alacaklar, Grup yönetimince geçmiş tecrübeler ve cari ekonomik durum göz önüne alınarak değerlendirilmekte ve uygun miktarda şüpheli alacak karşılığı ayırdıktan sonra bilançoda net olarak gösterilmektedir (Not 7).

AKSA AKRİLİK KİMYA SANAYİİ A.Ş.

31 ARALIK 2011 TARİHİNDE SONA EREN YILA AİT KONSOLİDE FİNANSAL TABLOLARA İLİŞKİN AÇIKLAYICI NOTLAR

(Tutarlar aksi belirtilmedikçe bin Türk Lirası ("TL") cinsinden ifade edilmiştir.)

Ticari alacaklar için yaşlandırma analizi

Vadesi geçen ancak karşılık ayrılmamış olan alacakların yaşlandırması aşağıdaki gibidir:

31 Aralık 2011	Ticari alacaklar
Vadesi üzerinden 1-30 gün geçmiş	12.690
Vadesi üzerinden 1-3 ay geçmiş	10.963
Vadesi üzerinden 3-12 ay geçmiş	2.201
Vadesi üzerinden 12 aydan fazla geçmiş	131
Toplam (*)	25.985
Teminat ile güvence altına alınmış kısmı	21.530

(*) Vadesi geçen ancak karşılık ayrılmamış olan alacakların 18.634 TL tutarındaki kısmı bilanço tarihinden bu mali tabloların yayınlandığı tarihe kadar geçen süre içerisinde tahsil edilmiştir.

31 Aralık 2010	Ticari alacaklar
Vadesi üzerinden 1-30 gün geçmiş	5.336
Vadesi üzerinden 1-3 ay geçmiş	681
Vadesi üzerinden 3-12 ay geçmiş	570
Vadesi üzerinden 12 aydan fazla geçmiş	1.557
Toplam	8.144
Teminat ile güvence altına alınmış kısmı	4.630

AKSA AKRİLİK KİMYA SANAYİİ A.Ş.

31 ARALIK 2011 TARİHİNDE SONA EREN YILA AİT KONSOLİDE FİNANSAL TABLOLARA İLİŞKİN AÇIKLAYICI NOTLAR

(Tutarlar aksi belirtilmedikçe bin Türk Lirası ("TL") cinsinden ifade edilmiştir.)

Grup'un 31 Aralık 2011 tarihi itibarıyla finansal araç türleri itibarıyla maruz kaldığı kredi riskleri aşağıda belirtilmiştir:

	Ticari alacaklar		Diğer alacaklar		Bankalardaki mevduat	
	İlişkili taraf	Diğer	İlişkili taraf	Diğer	İlişkili taraf	Diğer
31 Aralık 2011						
Raporlama tarihi itibarıyla maruz kalınan azami kredi riski	134.832	267.538	-	30	-	83.666
-Azami riskin teminat ile güvence altına alınmış kısmı (*)	119.520	229.130	-	-	-	-
Vadesi geçmemiş/değer düşüklüğüne uğramamış finansal varlıkların net defter değeri	128.577	247.809	-	30	-	83.666
Koşulları yeniden görüşülmüş bulunan, aksi takdirde Vadesi geçmiş veya değer düşüklüğüne uğramış sayılacak finansal varlıkların net defter değeri (**)	-	13.656	-	-	-	-
Vadesi geçmiş ancak değer düşüklüğüne uğramamış varlıkların net defter değeri	6.256	19.729	-	-	-	-
- <i>Teminat ile güvence altına alınmış kısmı</i>	<i>5.706</i>	<i>15.824</i>	-	-	-	-
Değer düşüklüğüne uğrayan varlıkların net defter değerleri	-	2.000	-	-	-	-
- <i>Vadesi geçmiş (brüt defter değeri)</i>	-	<i>42.236</i>	-	-	-	-
- <i>Değer düşüklüğü (-)(Not 7)</i>	-	<i>(40.236)</i>	-	-	-	-
- <i>Teminat ile güvence altına alınmış kısmı</i>	-	<i>(2.000)</i>	-	-	-	-

(*) İlişkili taraflardan alınan teminatlar Ak-Pa'nın yurtdışı müşterilerinden olan alacakları ile ilgilidir.

(**) 31 Aralık 2011 tarihi itibarıyla koşulları yeniden görüşülerek yapılandırılmış alacakların 781 TL tutarındaki kısmı bilanço tarihinden bu mali tabloların yayınlandığı tarihe kadar geçen süre içerisinde tahsil edilmiştir ve söz konusu alacaklarla ilgili 11.234 TL tutarında teminat mevcuttur.

AKSA AKRİLİK KİMYA SANAYİİ A.Ş.

31 ARALIK 2011 TARİHİNDE SONA EREN YILA AİT KONSOLİDE FİNANSAL TABLOLARA İLİŞKİN AÇIKLAYICI NOTLAR

(Tutarlar aksi belirtilmedikçe bin Türk Lirası ("TL") cinsinden ifade edilmiştir.)

Grup'un 31 Aralık 2010 tarihi itibarıyla finansal araç türleri itibarıyla maruz kaldığı kredi riskleri aşağıda belirtilmiştir:

	Ticari alacaklar		Diğer alacaklar		Bankalardaki mevduat	
	İlişkili taraf	Diğer	İlişkili taraf	Diğer	İlişkili taraf	Diğer
31 Aralık 2010						
Raporlama tarihi itibarıyla maruz kalınan azami kredi riski	16.349	316.696	36.763	167	-	63.880
-Azami riskin teminat ile güvence altına alınmış kısmı	4.432	177.908	3.650	-	-	-
Vadesi geçmemiş/değer düşüklüğüne uğramamış finansal varlıkların net defter değeri	16.062	308.839	36.763	167	-	63.880
Koşulları yeniden görüşülmüş bulunan, aksi takdirde Vadesi geçmiş veya değer düşüklüğüne uğramış sayılacak finansal varlıkların net defter değeri	-	23.738	-	-	-	-
Vadesi geçmiş ancak değer düşüklüğüne uğramamış varlıkların net defter değeri	287	7.857	-	-	-	-
<i>-Teminat ile güvence altına alınmış kısmı</i>	-	4.630	-	-	-	-
Değer düşüklüğüne uğrayan varlıkların net defter değerleri	-	-	-	-	-	-
<i>-Vadesi geçmiş (brüt defter değeri)</i>	-	28.789	-	-	-	-
<i>-Değer düşüklüğü (-) (Not 7)</i>	-	(28.789)	-	-	-	-
<i>-Teminat ile güvence altına alınmış kısmı</i>	-	-	-	-	-	-

Kur riski

Grup, döviz cinsinden borçlu veya alacaklı bulunan meblağların Türk Lirası'na çevrilmesinden dolayı kur değişikliklerinden doğan döviz kuru riskine maruz kalmaktadır. Söz konusu döviz kuru riski, döviz pozisyonunun analiz edilmesi ile takip edilmektedir. Yabancı para cinsinden gösterilen varlıklar ve yükümlülükler Grup'un kur riskine maruz kalmasına neden olmaktadır.

Grup'un Türk Lirası cinsinden ifade edilmiş döviz pozisyonu tablosu aşağıdaki gibidir:

	31 Aralık 2011	31 Aralık 2010
Varlıklar	435.426	408.567
Yükümlülükler	(723.383)	(446.155)
Net bilanço pozisyonu	(287.957)	(37.588)

AKSA AKRİLİK KİMYA SANAYİİ A.Ş.

31 ARALIK 2011 TARİHİNDE SONA EREN YILA AİT KONSOLİDE FİNANSAL TABLOLARA İLİŞKİN AÇIKLAYICI NOTLAR

(Tutarlar aksi belirtilmedikçe bin Türk Lirası ("TL") cinsinden ifade edilmiştir.)

31 Aralık 2011 ve 31 Aralık 2010 tarihleri itibariyle döviz pozisyonu tablosu aşağıdaki gibidir:

	31 Aralık 2011			Toplam
	ABD Doları pozisyonu	Avro pozisyonu	Diğer yabancı para pozisyonu	
Varlıklar:				
Nakit ve nakit benzerleri	57.526	1.233	1.133	59.892
Ticari alacaklar	335.236	39.329	57	374.622
Diğer varlıklar	43	23	846	912
Toplam varlıklar	392.805	40.585	2.036	435.426
Yükümlülükler:				
Finansal borçlar	493.189	-	-	493.189
Ticari borçlar	226.065	2.400	1.528	229.993
Diğer yükümlülükler	-	52	149	201
Toplam yükümlülükler	719.254	2.452	1.677	723.383
Yabancı para net pozisyonu	(326.449)	38.133	359	(287.957)
31 Aralık 2010				
	ABD Doları pozisyonu	Avro pozisyonu	Diğer yabancı para pozisyonu	Toplam
Varlıklar:				
Nakit ve nakit benzerleri	40.408	1.597	4	42.009
Ticari alacaklar	299.136	31.730	-	330.866
Diğer varlıklar	33.392	2.270	30	35.692
Toplam varlıklar	372.936	35.597	34	408.567
Yükümlülükler:				
Finansal borçlar	297.011	-	-	297.011
Ticari borçlar	144.415	4.729	-	149.144
Toplam yükümlülükler	441.426	4.729	-	446.155
Yabancı para net pozisyonu	(68.490)	30.868	34	(37.588)

AKSA AKRİLİK KİMYA SANAYİİ A.Ş.

31 ARALIK 2011 TARİHİNDE SONA EREN YILA AİT KONSOLİDE FİNANSAL TABLOLARA İLİŞKİN AÇIKLAYICI NOTLAR

(Tutarlar aksi belirtilmedikçe bin Türk Lirası ("TL") cinsinden ifade edilmiştir.)

Aşağıdaki tabloda 31 Aralık 2011 ve 31 Aralık 2010 tarihleri itibarıyla Grup'un bilançosundaki net döviz pozisyonunun döviz kurlarındaki değişimlerle ulaşacağı durumlar özetlenmiştir:

	Yabancı paranın değer kazanması	Yabancı paranın değer kaybetmesi
31 Aralık 2011		
ABD Doları'nın TL karşısında % 10 değişmesi halinde		
ABD Doları net varlık/(yükümlülüğü)	(32.645)	32.645
ABD Doları riskten korunan kısım	-	-
ABD Doları net etki	(32.645)	32.645
Avro'nun TL karşısında %10 değişmesi halinde		
Avro net varlık/(yükümlülüğü)	3.813	(3.813)
Avro riskten korunan kısım	-	-
Avro net etki	3.813	(3.813)
31 Aralık 2010		
ABD Doları'nın TL karşısında % 10 değişmesi halinde		
ABD Doları net varlık/(yükümlülüğü)	(6.849)	6.849
ABD Doları riskten korunan kısım	-	-
ABD Doları net etki	(6.849)	6.849
Avro'nun TL karşısında %10 değişmesi halinde		
Avro net varlık/(yükümlülüğü)	3.087	(3.087)
Avro riskten korunan kısım	-	-
Avro net etki	3.087	(3.087)

AKSA AKRİLİK KİMYA SANAYİİ A.Ş.

31 ARALIK 2011 TARİHİNDE SONA EREN YILA AİT KONSOLİDE FİNANSAL TABLOLARA İLİŞKİN AÇIKLAYICI NOTLAR

(Tutarlar aksi belirtilmedikçe bin Türk Lirası ("TL") cinsinden ifade edilmiştir.)

Faiz riski

Grup'un finansal yükümlülükleri, Grup'u kullanmış olduğu değişken faizli krediler nedeniyle faiz riskine maruz bırakmaktadır. Değişken faizli finansal yükümlülüklerin 31 Aralık 2011 tarihi itibarıyla mevcut bilanço pozisyonuna göre, faiz oranlarında %1'lik bir düşüş/yükseliş olması ve diğer tüm değişkenlerin sabit tutulması durumunda; vergi öncesi kâr 31 TL değerinde artacak/ azalacak (31 Aralık 2010: 18 TL), yapılmakta olan yatırımlar üzerinde aktifleşen finansman maliyeti 474 TL değerinde artacak/ azalacaktır (31 Aralık 2010:194 TL).

	31 Aralık 2011	31 Aralık 2010
Sabit faizli finansal araçlar		
Finansal varlıklar		
Nakit ve nakit benzerleri (Not 4) (*)	60.854	51.711
Finansal borçlar		
ABD Doları krediler	204.974	212.415
TL Krediler	-	13.554
Değişken faizli finansal araçlar		
Finansal varlıklar		
Nakit ve nakit benzerleri (Not 4) (*)	-	-
Finansal borçlar		
ABD Doları krediler	288.257	84.596

(*) Nakit ve nakit benzerleri vadesi üç aydan kısa vadeli banka mevduatlarından oluşmaktadır.

AKSA AKRİLİK KİMYA SANAYİİ A.Ş.

31 ARALIK 2011 TARİHİNDE SONA EREN YILA AİT KONSOLİDE FİNANSAL TABLOLARA İLİŞKİN AÇIKLAYICI NOTLAR

(Tutarlar aksi belirtilmedikçe bin Türk Lirası ("TL") cinsinden ifade edilmiştir.)

Likidite riski

Likidite riski bir şirketin fonlama ihtiyaçlarını karşılayamama riskidir. Likidite riski güvenilir kredi kuruluşlarının vermiş olduğu kredilerin de desteğiyle nakit girişleri ve çıkışlarının dengelenmesiyle düşürülmektedir.

Finansal varlık ve yükümlülüklerin vadelerine göre kırılımı bilanço tarihinden vade tarihine kadar geçen süre dikkate alınarak gösterilmiştir. Belirli bir vadesi olmayan finansal varlık ve yükümlülükler bir yıldan uzun vadeli olarak sınıflandırılmıştır.

31 Aralık 2011:

Beklenen (veya sözleşme uyarınca vadeler)	Defter değeri	Sözleşme uyarınca nakit çıkışlar toplamı	3 aydan kısa	3-12 ay arası	1-5 yıl arası	5 yıl ve üzeri
Türev olmayan finansal yükümlülükler						
Finansal borçlar	493.231	557.115	2.335	183.621	229.764	141.395
Ticari borçlar	226.135	228.039	147.964	80.075	-	-
İlişkili taraflara borçlar	26.628	26.685	25.447	1.238	-	-
	745.994	811.839	175.746	264.934	229.764	141.395
Türev finansal yükümlülükler						
Türev nakit çıkışları	4.175	4.288	311	1.954	2.023	-

31 Aralık 2010:

Beklenen (veya sözleşme uyarınca vadeler)	Defter değeri	Sözleşme uyarınca nakit çıkışlar toplamı	3 aydan kısa	3-12 ay arası	1-5 yıl arası	5 yıl ve üzeri
Türev olmayan finansal yükümlülükler						
Finansal borçlar	310.565	324.688	44.947	130.451	149.290	-
Ticari borçlar	175.294	176.505	116.232	60.273	-	-
İlişkili taraflara borçlar	36.429	36.975	9.255	27.720	-	-
	522.288	538.168	170.434	218.444	149.290	-
Türev finansal yükümlülükler						
Türev nakit çıkışları	5.000	5.190	375	2.331	2.484	-

AKSA AKRİLİK KİMYA SANAYİİ A.Ş.

31 ARALIK 2011 TARİHİNDE SONA EREN YILA AİT KONSOLİDE FİNANSAL TABLOLARA İLİŞKİN AÇIKLAYICI NOTLAR

(Tutarlar aksi belirtilmedikçe bin Türk Lirası ("TL") cinsinden ifade edilmiştir.)

İthalat ve ihracat bilgileri:

Grup'un 1 Ocak-31 Aralık 2011 ve 2010 tarihlerinde sona eren yıllar itibariyle ihracat ve ithalat bilgileri aşağıdaki gibidir:

İhracat	31 Aralık 2011	31 Aralık 2010
ABD Doları	410.522	334.244
Avro	187.053	134.305
Diğer	12.025	41
Toplam	609.600	468.590
İthalat	31 Aralık 2011	31 Aralık 2010
ABD Doları	863.912	632.741
Avro	61.658	45.454
Diğer	12.324	920
Toplam	937.894	679.115

Sermaye yönetimi politikası

Sermayeyi yönetirken Grup'un hedefleri, ortaklarına getiri ve fayda sağlamak ile sermaye maliyetini azaltmak amacıyla en uygun sermaye yapısıyla Şirket'in faaliyetlerinin devamını sağlayabilmektir.

Sermaye yapısını korumak veya yeniden düzenlemek için Grup ortaklara ödenen temettü tutarını değiştirebilir, sermayeyi hissedarlara iade edebilir, yeni hisseler çıkarabilir ve borçlanmayı azaltmak için varlıklarını satabilir.

Grup sermayeyi borç/sermaye oranını kullanarak izler. Bu oran net borcun toplam sermayeye bölünmesiyle bulunur. Net borç, nakit ve nakit benzeri değerlerin toplam borç tutarından (bilançoda gösterildiği gibi finansal borçları, ticari borçları ve ilişkili taraflara borçları içerir) düşülmesiyle hesaplanır. Toplam sermaye, bilançoda gösterildiği gibi özsermaye ile net borcun toplanmasıyla hesaplanır.

Grup'un borç/sermaye oranları aşağıdaki gibidir:

	31 Aralık 2011	31 Aralık 2010
Toplam borçlar	745.994	522.288
Eksi: Nakit ve nakit benzerleri (Not 4)	(85.106)	(64.499)
Net borç	660.888	457.789
Toplam özsermaye	850.947	775.765
Toplam sermaye	1.511.835	1.233.554
Borç/sermaye oranı	%44	%37

AKSA AKRİLİK KİMYA SANAYİİ A.Ş.

31 ARALIK 2011 TARİHİNDE SONA EREN YILA AİT KONSOLİDE FİNANSAL TABLOLARA İLİŞKİN AÇIKLAYICI NOTLAR

(Tutarlar aksi belirtilmedikçe bin Türk Lirası ("TL") cinsinden ifade edilmiştir.)

NOT 27-FİNANSAL ARAÇLAR***Finansal araçların makul değeri***

Makul değer, bir finansal enstrümanın zorunlu bir satış veya tasfiye işlemi dışında gönüllü taraflar arasındaki bir cari işlemde, el değiştirebileceği tutar olup, eğer varsa kote edilen bir piyasa fiyatı ile en iyi şekilde belirlenir.

Grup, finansal araçların tahmini makul değerlerini, halihazırda mevcut piyasa bilgileri ve uygun değerlendirme yöntemlerini kullanarak belirlemiştir. Ancak piyasa bilgilerini değerlendirip gerçek değerleri tahmin edebilmek yorum ve muhakeme gerektirmektedir. Sonuç olarak burada sunulan tahminler, her zaman, Grup'un cari bir piyasa işleminde elde edebileceği değerlerin göstergesi olmayabilir.

Finansal araçların makul değerinin tahmini için kullanılan yöntem ve varsayımlar aşağıdaki gibidir:

Parasal varlıklar

Yabancı para cinsinden bakiyeler dönem sonunda yürürlükteki döviz alış kurları kullanılarak Türk Lirası'na çevirmektedir. Bu bakiyelerin kayıtlı değere yakın olduğu öngörülmektedir.

Nakit ve nakit benzeri değerlerin de dahil olduğu belirli finansal varlıklar maliyet değerleri ile taşınırlar ve kısa vadeli olmaları sebebiyle kayıtlı değerlerinin yaklaşık olarak makul değerlerine eşit olduğu öngörülmektedir.

Ticari alacakların kayıtlı değerlerinin, ilgili şüpheli alacak karşılıklarıyla beraber makul değeri yansıttığı öngörülmektedir.

Parasal yükümlülükler

Kısa vadeli olmaları sebebiyle banka kredileri ve diğer parasal borçların kayıtlı değerlerinin makul değerlerine yaklaştığı varsayılmaktadır.

Uzun vadeli döviz kredileri genellikle değişken faizli olduğundan makul değerleri kayıtlı değerlerine yakın olmaktadır. Uzun vadeli banka kredileri ilgili notlarda açıklanmak üzere saptanan gerçeğe uygun değerleri, sözleşmenin öngördüğü nakit akımlarının cari piyasa faiz oranı ile iskonto edilmiş değeridir (Not 6).

AKSA AKRİLİK KİMYA SANAYİİ A.Ş.

31 ARALIK 2011 TARİHİNDE SONA EREN YILA AİT KONSOLİDE FİNANSAL TABLOLARA İLİŞKİN AÇIKLAYICI NOTLAR

(Tutarlar aksi belirtilmedikçe bin Türk Lirası ("TL") cinsinden ifade edilmiştir.)

Gerçeğe uygun değer tahmini:

1 Ocak 2010 tarihinden itibaren geçerli olmak üzere Grup, bilançoda gerçeğe uygun değer üzerinden ölçülen finansal araçlar için UFRS 7'deki değişikliği uygulamıştır. Bu değişiklik, gerçeğe uygun değer hesaplamalarının aşağıdaki hesaplama hiyerarşisinde belirtilen aşamalar baz alınarak açıklanmıştır:

Seviye 1: Belirli varlık ve yükümlülükler için aktif piyasalardaki kote edilmiş fiyatlar.

Seviye 2: Seviye 1 içinde yer alan kote edilmiş fiyatlardan başka varlık veya yükümlülükler için direkt veya dolaylı gözlenebilir girdiler.

Seviye 3: Gözlenebilir bir piyasa verisi baz alınarak belirlenemeyen varlık ve yükümlülükler için girdiler.

31 Aralık 2011

	Seviye 1	Seviye 2	Seviye 3
Riskten korunma amaçlı türev finansal yükümlülükler	-	4.175	-
Toplam yükümlülükler	-	4.175	-

31 Aralık 2010

	Seviye 1	Seviye 2	Seviye 3
Riskten korunma amaçlı türev finansal yükümlülükler	-	5.000	-
Toplam yükümlülükler	-	5.000	-

Aktif piyasalarda ticareti yapılmayan finansal araçların gerçeğe uygun değeri, değerlendirme tekniklerinin kullanılması yoluyla belirlenir. Bu belirleme teknikleri, en az şirketin spesifik tahminleri kadar güvenilir ve mevcut olduğu durumlarda gözlenebilir piyasa verilerinin maksimum düzeyde kullanımını sağlar. Eğer bir finansal aracın gerçeğe uygun değeri açısından gereken tüm önemli girdiler gözlenebilir durumdaysa, bu araç seviye 2 kapsamındadır.

AKSA AKRİLİK KİMYA SANAYİİ A.Ş.

31 ARALIK 2011 TARİHİNDE SONA EREN YILA AİT KONSOLİDE FİNANSAL TABLOLARA İLİŞKİN AÇIKLAYICI NOTLAR

(Tutarlar aksi belirtilmedikçe bin Türk Lirası ("TL") cinsinden ifade edilmiştir.)

NOT 28- FİNANSAL TABLOLARI ÖNEMLİ ÖLÇÜDE ETKİLEYEN YA DA FİNANSAL TABLOLARIN AÇIK, YORUMLANABİLİR VE ANLAŞILABİLİR OLMASI AÇISINDAN AÇIKLANMASI GEREKLİ OLAN DİĞER HUSUSLAR VE BİLANÇO TARİHİNDEN SONRAKİ OLAYLAR

1. Aksa Akrilik Kimya Sanayii Anonim Şirketi'nin 5520 sayılı Kurumlar Vergisi Kanunu'nun 19. maddesinin 3. fıkrasının (b) bendi ve 20. maddesi, Maliye Bakanlığı'nın 3 Nisan 2007 tarihli (Seri No: 1) Kurumlar Vergisi Genel Tebliği'nin 19.2.2 maddesi ile Maliye Bakanlığı ve Sanayi ve Ticaret Bakanlığı'nın 16 Eylül 2003 tarih ve 25231 sayılı Resmi Gazete'de yayımlanan Anonim ve Limited Şirketlerin Kısmi Bölünme İşlemlerinin Usul ve Esaslarının Düzenlenmesi Hakkında Tebliğ ve Sermaye Piyasası Kurulu'nun 25/11/2011 tarih ve 39/1065 sayılı kararı ile karbon elyaf faaliyetinin aynı sermaye koyma suretiyle kısmi bölünme işlemi ile kurulacak yeni bir anonim şirkete bölünmesi uygun bulunmuş olup 28 Aralık 2011 tarihinde gerçekleştirilen olağanüstü genel kurulda ortaklarca kabul edilmiştir.

Kısmi bölünme işlemlerinin tamamlanmasını müteakip, 2 Ocak 2012 tarihinde kurulan Aksa Karbon Elyaf Sanayi A.Ş. karbon elyaf ve karbon elyaf esaslı yüksek teknoloji malzemelerinin üretimi ve dünya çapında pazarlanması konusuna özellikle odaklanabilecektir.

Aksa Akrilik Kimya Sanayii A.Ş.'nin %99,99 sahip olduğu yeni şirket ile tüm değer zincirini içeren entegre üretim tesisleri kurulması, hammaddesi karbon elyaf olan kompozit endüstrisine geniş bir ürün yelpazesi ve teknik hizmet çözümleri sunulması ve bu konularda olası fırsatların değerlendirilerek faaliyetlerinin uluslararası ölçekte geliştirilmesi amacıyla 20 Aralık 2011 tarihinde Aksa Akrilik Kimya Sanayii A.Ş. ile Dow Europe Holding B.V. arasında Ortak Girişim Anlaşması imzalanmıştır.

Belirlenen ön koşulların tamamlanmasına müteakip Şirket Değeri 275.000.000 ABD Doları, toplam hisse değeri 185.000.000 ABD Doları olarak belirlenmiş olan Aksa Karbon Elyaf Sanayi A.Ş.'nin toplam hisselerinin %50'sine tekabül eden hissesinin Dow Europe Holding B.V.'ye devir işleminin 2012 yılı içerisinde tamamlanması planlanmaktadır. Hisse devir bedelinin Aksa Karbon Elyaf Sanayi A.Ş.'ye ait ortaklık tarihi itibarıyla kapanış bilançosu dikkate alınarak uyarlanacaktır.

2. Şirket 2 Ocak 2012 tarihinde kurulan Aksa Karbon Elyaf Sanayi A.Ş.'nin 2012 yılı Mart ayında yapacağı sermaye artırımına 48.999.996 Türk Lirası tutarında iştirak etmeye, bu tutarın 35.035.673 Türk Lira'lık kısmının nakden ödenmesine, kalan 13.964.323 Türk Lira'lık kısmın Aksa Karbon Elyaf Sanayi Anonim Şirketi tarafından diğer sermaye yedekleri hesabının sermayeye eklenmesi suretiyle karşılanmasına ve bunun neticesinde verilecek bedelsiz hisse senetlerinin iktisabına karar vermiştir.

AKSA AKRİLİK KİMYA SANAYİ A.Ş.

Miralay Şefik Bey Sokak No: 15 Ak Han

Gümüşsuyu 34437 İstanbul/Türkiye

Tel: 0 212 251 45 00 Faks: 0 212 251 45 07

www.aksa.com.tr