




2015 Faaliyet Raporu



## İÇİNDEKİLER

02	Olağan Genel Kurul Gündemi
04	Yönetim Kurulu Başkanı'nın Mesajı
06	Genel Müdür'ün Mesajı
08	Temel Göstergeler
10	Kısaca Aksa
12	2015'in Başlıca Gelişmeleri
14	Sermaye ve Ortaklık Yapısı
16	Aksa Vizyon Modeli
18	Kilometre Taşları
20	Kısaca Akkök Holding
22	2015 Yılı Faaliyetleri
24	Üretim
26	Yatırımlar
28	İştirakler
30	Sürdürülebilirlik
36	İnsan Kaynakları
40	Yatırımcı İlişkileri Birimi Faaliyetleri
44	Dönem İçi Gelişmeler
45	Kurumsal Yönetim
46	Yönetim Kurulu
48	Bağımsız Yönetim Kurulu Üyelik Beyanı
52	Uyum Beyanı
67	Organizasyon Şeması
68	Üst Yönetim
69	2015'in Ardından
69	Diğer Açıklamalar
70	Davalar
71	Kâr Dağıtım Politikası
72	Risk Yönetimi
73	Yönetim Kurulu'nun Komitelere İlişkin Değerlendirmeleri
75	Bağlı Şirket Raporu Özeti
75	Hedefler ve Gerçekleştirmeler
76	Sorumluluk Beyanı
77	Kâr Dağıtım Önerisi
79	Bağımsız Denetçi Raporu
80	Konsolide Finansal Tablolar
144	Özet Finansal Tablolar

SEKTÖRÜNDE DÜNYA LİDERİ  
OLAN AKSA, KURUMSAL  
YÖNETİM ANLAYIŞINA  
VE PAYDAŞLARINA KARŞI  
ŞEFFAFLIĞA VERDİĞİ ÖNEMİ,  
KURUMSAL YÖNETİM  
DERECELENDİRME ÖDÜLÜ İLE  
BELGELEMİYİ BAŞARMIŞTIR.

**AKRİLİK ELYAFIN SOĞUKTAN KORUNMAK İÇİN  
KULLANDIĞIMIZ BİRÇOK GİYSİDE BULUNDUĞUNU  
BİLİYOR MUSUNUZ?**



**OLAĞAN  
GENEL KURUL  
GÜNDEMİ**

## Aksa Akrilik Kimya Sanayii Anonim Şirketi'nin 2015 Yılına Ait Olağan Genel Kurul Toplantı Gündemi

1. Toplantının açılışı ve Toplantı Başkanlığı'nın oluşturulması,
2. Yönetim Kurulu'nca hazırlanan 2015 yılına ait Yıllık Faaliyet Raporu'nun okunması ve müzakeresi,
3. 2015 yılına ait Bağımsız Denetim Raporu'nun okunması,
4. 2015 yılına ait Finansal Tabloların okunması, müzakeresi ve tasdiki,
5. Şirket'in 2015 yılı faaliyetlerinden dolayı Yönetim Kurulu Üyeleri'nin ayrı ayrı ibra edilmeleri,
6. Kârın kullanım şeklinin, dağıtılabilecek kâr ve kazanç payları oranlarının belirlenmesi,
7. Yönetim Kurulu üyelerinin ve Bağımsız Yönetim Kurulu üyelerinin ücretlerinin belirlenmesi,
8. Sermaye Piyasası Kurulu tarafından yayımlanan 'Sermaye Piyasasında Bağımsız Denetim Standartları Hakkında Tebliğ' ve Türk Ticaret Kanunu uyarınca ve Yönetim Kurulu'nun konuya ilişkin kararına istinaden Bağımsız Denetçi seçiminin onaya sunulması,
9. Yönetim kontrolünü elinde bulunduran pay sahiplerinin, Yönetim Kurulu Üyelerinin, idari sorumluluğu bulunan yöneticilerin ve bunların eş ve ikinci dereceye kadar kan ve sıhrî hısımlarının, Şirket veya bağlı ortaklıkları ile çıkar çatışmasına neden olabilecek önemli bir işlem yapması ve/veya Şirket'in veya bağlı ortaklıklarının işletme konusuna giren ticarî iş türünden bir işlemi kendi veya başkası hesabına yapması ya da aynı tür ticarî işlemlerle uğraşan bir başka ortaklığa sorumluluğu sınırsız ortak sıfatıyla girmesi durumunda; Sermaye Piyasası Kurulu'nun Kurumsal Yönetim Tebliği uyarınca pay sahiplerine bu işlemlere ilişkin olarak bilgi verilmesi,
10. Türk Ticaret Kanunu'nun 395. ve 396. madde hükümlerinde belirtilen izin ve yetkilerin Yönetim Kurulu Üyelerine verilmesi,
11. Sermaye Piyasası Kanunu ve Sermaye Piyasası Kurulu'nun (II-19.1) sayılı 'Kâr Payı Tebliği' uyarınca, Şirketin bağış ve yardım politikasında belirlenmiş olan bağış ve yardımlar üst sınırının artırılması hususunun genel kurulun onayına sunulması,
12. Sermaye Piyasası Kanunu ve Sermaye Piyasası Kurulu'nun (II-17.1) sayılı 'Kurumsal Yönetim Tebliği' 4.6.2 no'lu kurumsal yönetim ilkesi uyarınca Şirket'in Yönetim kurulu üyeleri ve üst düzey yöneticilere ait "Ücretlendirme Politikası" hakkında bilgi verilmesi,
13. Sermaye Piyasası Mevzuatı uyarınca Şirketimiz tarafından 2015 yılında yapılan bağış ve yardımlar hakkında pay sahiplerine bilgi verilmesi,
14. Kurumsal Yönetim Tebliği'nin 12. maddesi uyarınca 2015 yılında Şirketimiz tarafından üçüncü kişiler lehine verilen teminat, rehin, ipotek ve kefaletler ile elde edilen gelir veya menfaatlere ilişkin olarak pay sahiplerine bilgi verilmesi,
15. Enerji Piyasası Düzenleme Kurulu, Sermaye Piyasası Kurulu ile T.C. Gümrük ve Ticaret Bakanlığı'ndan gerekli izinlerin alınmış olması kaydı ile ve Enerji Piyasası Düzenleme Kurulu, Sermaye Piyasası Kurulu ve T.C. Gümrük ve Ticaret Bakanlığı'nın onaylayacağı hali ile; Şirket Esas Sözleşmesi'nin "Sermaye" başlıklı 6. maddesinin, "Yönetim Kurulunun Yetkileri" başlıklı 9. maddesinin, "Genel Kurul" başlıklı 12. maddesinin, "Toplantı Yeri" başlıklı 14. maddesinin, "Oy Hakkı" başlıklı 17. maddesinin tadiline dair tadil tasarisinin Genel Kurul'un onayına sunulması

## Yönetim Kurulu Başkanı'nın Mesajı

Değerli Hissedarlarımız,

2015 yılı hem Türkiye'de hem de dünyada oldukça yoğun bir gündeme sahipti. Ekonomik ve politik belirsizliklerin hızla tırmanabildiğine, sonuçlarının ise tüm dünya adına oldukça üzücü olabileceğine şahit olduk. Bütün bunlara rağmen IMF'nin tahminlerine göre dünya 2015 yılını %3,1 büyümeyle kapattı. 2016 yılında ise 2015 yılının üzerine çıkan %3,6 oranında bir büyüme bekleniyor. Dünya ticaret hacminin 1997-2006 yılları arasındaki sürekli yüksek büyüme dönemi rakamları çoktan geride kalmış olsa da, 2016 yılından itibaren toparlanmanın hızlanması da beklentiler arasında.

Dünyanın en büyük akrilik elyaf kapasitesine sahip olan Aksa açısından bakıldığında ise 2015 yılını oldukça tatmin edici rakamlarla kapatmanın gururunu yaşıyoruz. EBITDA seviyesi (FVAÖK) ve net kârımız %22 oranına yükseldi. Brüt 308.000 ton olan kapasitemiz, gerçekleştirdiğimiz verimlilik bazlı projeler ve planlı bakım faaliyetleri ile 2015 yılında bir rekoru gerçekleştirerek 315.000 tona ulaştı, kapasite kullanım oranımız ise %98 olarak gerçekleşti. Doların güçlenmesine karşılık petrol fiyatlarının düşmesi hammadde fiyatlarını etkiledi ve global talep ertelemelerine sebep oldu. İç piyasada ise siyasi belirsizliklerin yarattığı olumsuz hava hüküm sürdü ve taleplerde daralma yaşandı. Ancak 2015 yılı Şirketimiz için iç piyasadaki daralmanın dış piyasadaki satışlarla dengelendiği ve pazarlama faaliyetlerindeki esnekliğini ispatladığı başarılı bir yıl oldu.

Aksa olarak 2015 yılının öne çıkan başarılarından biri Yalova Kompozit ve Kimya İhtisas Islah Organize Sanayi Bölgesi (YALKİM OSB)'nin kuruluşuydu. OSB bünyesindeki şirketlerin bu verimli alanda kendi geliştirdikleri teknolojiler sayesinde katma değer üretmeye devam edeceklerine ve hem Yalova ili istihdamına hem de ülke ekonomisine katkıda bulunacaklarına olan inancımız sonsuz.

Öte yandan müşterek yönetime tabi ortaklığımız DowAksa Advanced Composite Holding B.V. ile Ford Motor Company arasında imzalanan Ortak Geliştirme Anlaşması 2015 yılının heyecan verici gelişmeleri arasındaydı. Uygun fiyatlı, yüksek hacimli otomotiv uygulamalarına elverişli karbon elyaf üretimine yönelik çalışmak üzere yapılan anlaşma, iki firma için de başarılı bir ortaklık yolculuğunun habercisi oldu. Yine DowAksa'nın da üyesi olduğu İleri Kompozit Üretiminde Yenilik Enstitüsü 2015 yılında ABD Enerji Bakanlığı'nın 70 milyon dolarlık desteğiyle çalışmalarına hız verdi. Enstitü önümüzdeki yıllarda kompozit malzemelerinin geri dönüşüm seviyesini %95'in üzerine çıkarmak üzere odaklanacak.

2015 yılı Şirketimizin vazgeçilmez ilkelerinden Sürdürülebilirlik alanında da güzel gelişmelere sahne oldu. BIST Sürdürülebilirlik Endeksi'nin gerekliliklerini göz önünde bulundurarak hazırladığımız raporumuz, 2013'teki GRI G3 B seviyesinden GRI G4 seviyesine yükseltildi. Aksa Sürdürülebilirlik Komitesi tarafından hazırlanan onuncu rapor olan 2014 Raporumuz, daha fazla performans verisi paylaşması ve daha fazla şeffaflık platformu sağlamasıyla dikkat çekti.

**İŞİNE SAYGI VE SEVGİYLE BAĞLI OLAN ÇALIŞANLARIMIZIN,  
YILLARDIR DEVAM EDEN İSTİKRARLI ÇALIŞMALARıyla DÜNYA  
AKRİLİK PİYASASINDA GELDİĞİMİZ GURUR VERİCİ NOKTANIN  
DAHA DA ÖTESİNE GEÇMEK İÇİN PRENSİPLERİMİZDEN ÖDÜN  
VERMEDEN İLERLEMeye DEVAM EDECEĞİZ.**



“Ekonomi ve sektör özelindeki riskleri ve fırsatları yakından değerlendirip, hedeflerimiz doğrultusunda büyümeye devam ettiğimiz bir yılı geride bıraktık. Önümüzdeki yıl da aynı kararlılık ve enerji ile sektörde fark yaratmaya devam edeceğiz.”

**Mehmet Ali Berkman**  
Yönetim Kurulu Başkanı

Aksa, yılı Kurumsal Derecelendirme İlkeleri'ne uyumu bağlamında da oldukça başarılı sonuçlarla kapattı. Şirketimizin Kurumsal Yönetim Notu 10 üzerinden 9,5 olarak güncellendi ve en yüksek nota sahip 3. Şirket olarak ödüllendirildi.

Yenilikçi ürünler geliştirme projelerimiz kapsamında, yüksek derecede güç tutuşurluk yani yanmazlık özelliğine sahip olan dünyada sayılı firmanın üretebildiği modakrilik elyafa yönelik Ar-ge çalışmalarından bahsedebiliriz. Türkiye'nin katma değerli ihracat hedefinine uygun bir ürün olan modakrilik şu an dünyada sayılı üretici tarafından üretilebilmekte olup, özellikle koruyucu iş kıyafetlerinde, plastik sektöründe ve yapay saç üretiminde kullanılabilir. Ar-Ge çalışmaları ile elde edilen özgün teknoloji bilgisiyle yeni iş alanları yaratmaya çalışan Aksa, katma değerli ürün çalışmalarına önümüzdeki dönemde de ara vermeden devam edecektir.

Yakın gelecekte makroekonomik gelişmelerden; ABD ekonomisinin kendini toparlaması, FED'in para politikasının seyriyle ilgili yeni kararları, Euro bölgesinde yaşanabilecek iyimser gelişmeler ve elbette gelişmekte olan ekonomilerin krize girip girmeyeceği 2016'nın ana karakterini belirleyecek etkenlerin başında geliyor. Çin'in %6'lar düzeyine gerileyen büyüme hızıyla ekonomisini sağlıklı biçimde sürdürüp sürdüremeyeceği ve yaşanan bu durgunluğun küresel sisteme etkileri de bir başka önemli gündem maddesi olacak.

Ancak şartlar ne olursa olsun Aksa ailesi için hedefler değişmeyecek. İşine saygı ve sevgiyle bağlı olan çalışanlarımızın, yıllardır devam eden istikrarlı çalışmalarıyla dünya akrilik piyasasında geldiğimiz gurur verici noktanın daha da ötesine geçmek için prensiplerimizden ödün vermeden ilerlemeye devam edeceğiz. Bizleri her koşulda destekleyen hissedarlarımıza, finansörlerimize ve tüm paydaşlarımıza teşekkür ediyor, yeni başarıların heyecanı ile kutlayacağımız yeni bir yıl diliyorum.

**Mehmet Ali Berkman**  
Yönetim Kurulu Başkanı

## Genel Müdür'ün Mesajı

Değerli menfaat sahipleri,

2015 yılında hem ülkemizde hem de dünya genelinde yaşanan ve hepimizi üzen birçok sosyal, politik ve ekonomik çalkantıya rağmen, Aksa Akrilik olarak amaçlarımızı doğrultusunda ilerlemeyi başardık ve hedeflerimize ulaştığımız bir dönemi daha geride bıraktık. Sadece kârlı değil, attığımız her adımda çevreye ve etik değerlere saygımızla fark yarattığımız bir yıl geçirdik.

2014 yılında katıldığımız ve dünyanın devlet destekli ilk ve tek markalaşma programı olan Turquality Projesi sayesinde, kısa bir süre içinde Şirketimizin gücünü ve başarılarını tüm dünyaya duyurmanın, Türk mallarının imajını yükselten ciddi bir kampanya yürütmenin gururunu yaşadık. 315.000 ton/yıl kapasitesi ile dünyadaki en büyük, Türkiye'deki tek akrilik elyaf üreticisi olan şirketimiz, %98 kapasite kullanım oranına ulaştı.

2015 yılında Aksa'yı Aksa yapan vazgeçilmez ilkelerden biri olan sürdürülebilirlik konusunda da heyecan verici gelişmeler yaşadık. GRI G4 standardı seviyesinde ve Borsa İstanbul (BİST) Sürdürülebilirlik Endeksi'nin gereklilikleri göz önünde bulundurularak hazırladığımız Sürdürülebilirlik Raporumuz bu konudaki kararlılığımızın önemli bir simgesi oldu.

Eylül ayında ise bizi çok mutlu eden anlamlı bir ödülün sahibi olduk. Enerji Üretim Tesisindeki kazanlarımızın boru hasarlanmaları nedeniyle plansız bir şekilde devre dışı kalmasını önlemek için uzun bir süredir çeşitli araştırma ve çalışmalar yapıyorduk. İşte bu amaçla hayata geçirdiğimiz GE Power&Water, Water and Process Technologies Projesi, bize Proof Not Promises Ödülü'nü getirdi. Hepimizi mutlu eden bu ödül, 2013 yılından sonra ilk defa Aksa Akrilik sayesinde yeniden Türkiye'den bir şirkete verilmiş oldu. Avrupa'nın en iyi projelerinden biri olarak gösterilen proje sayesinde sadece ödül almakla kalmadık, yılda 3,2 milyon USD'lık da tasarruf sağladık.

Enerji verimliliği üzerine hayata geçirdiğimiz bir diğer başarılı projemiz ise AES (Advanced Energy Solutions) Projesi oldu. Bu proje kapsamında operasyonel mükemmelliğe katkı sağlayan ileri proses kontrol yöntemlerinin enerji santrallerindeki ilk uygulaması, Türkiye'de bizim tarafımızdan gerçekleştirildi. Aksa Akrilik'e ait enerji santralinin toplam veriminin yükseltilmesini sağlayan projeye ise yılda 2 milyon USD tasarruf elde ettik.

Dünya gündeminin en önemli maddeleri arasında yer alan su tasarrufu, suyun verimli kullanımı ve kuraklığın önüne geçilmesi konularında Aksa olarak 2015 yılında biz de çeşitli çalışmalar yaptık, önlem planları ve projeler oluşturduk. "Ters Ozmos (Reverse Osmosis- RO)" ve Yalova Kompozit ve Kimya İhtisas Organize Sanayi Bölgesi bünyesinde devreye alınan "Ortak Arıtma" tesislerimiz sayesinde Aksa Akrilik olarak Türkiye için su tasarrufu konusunda örnek teşkil etmeyi umuyoruz.

**SADECE KÂRLI DEĞİL, ATTIĞIMIZ HER ADIMDA  
ÇEVREYE VE ETİK DEĞERLERE SAYGIMIZLA FARK  
YARATTIĞIMIZ BİR YIL GEÇİRDİK.**





“Bizi “biz” yapan değerlere bağlılığımız, üstün performansımız, çalışma azmimiz ve kararlılığımız olmasaydı bugün bulunduğumuz noktada olamazdık.”

*Cengiz Taş*  
*Genel Müdür*

Hayata geçirdiğimiz projelerin, yarattığımız değerlerin ve elde ettiğimiz tüm başarıların ardında uyum içinde çalışan büyük bir ekip var. Bizi “biz” yapan değerlere bağlılığımız, üstün performansımız, çalışma azmimiz ve kararlılığımız olmasaydı bugün bulunduğumuz noktada olamazdık. Aksa Akrilik Ailesi olarak her çalışımızın bundan sonra da sorumluluk bilinciyle üstüne düşen görevi yerine getireceğine ve büyük bir motivasyonla çalışmaya devam edeceğine inanıyorum. Hepimizin özverisi, emeği ve istikrarlı çalışmaları sayesinde yakaladığımız başarıyı dilerim daha uzun yıllar devam ettireceğiz ve daha birçok konuda hem Türkiye’de hem de dünyada adımızı duyuracağız.

Bizleri her koşulda destekleyen hissedarlarımıza, müşterilerimize, finansörlerimize ve tüm paydaşlarımıza teşekkürlerimi sunuyor, başarılarımızla övüneceğimiz yepyeni bir yılı daha şimdiden heyecanla bekliyorum.

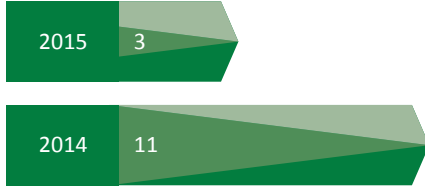
**Cengiz Taş**  
Genel Müdür

GÜNLÜK YAŞAMDA KULLANDIĞIMIZ BİRÇOK TRİKO  
ÜRÜNDE AKRİLİK ELYAF BULUNDUĞUNU BİLİYOR  
MUSUNUZ?



TEMEL  
GÖSTERGELER


## Kurumsal Yönetim Endeksi Derecelendirme Sıralaması



Aksa, 2014 yılında Kurumsal Yönetim Derecelendirme notu en yüksek 11. şirket iken 2015 yılında 3.'lüğe yükselmeyi başarmıştır.

**8** basamak

## FVAÖK(\*)




Aksa, 2015 yılı FVAÖK artışı %22 olarak gerçekleşmiş, FVAÖK 350 milyon TL'ye ulaşmıştır.

(\*) Faiz, vergi, amortisman öncesi kâr

**%22**


## Net Kâr



Aksa, 2015 yılı Net kâr artışı %22 olarak gerçekleşmiş, Net kâr 199,5 milyon TL'ye ulaşmıştır.

**%22**

## Şirket Değeri



Aksa'nın, 2015 yılında Borsa İstanbul'daki hisse değeri üzerinden hesaplanan Şirket değeri %41 oranında artarak 1.9 milyar TL'ye ulaşmıştır.

**%41**

**AKRİLİK ELYAFIN EL ÖRGÜSÜ  
İÇİN KULLANILAN YUMAKLARDA  
BULUNDUĞUNU BİLİYOR MUSUNUZ?**



**KISACA  
AKSA**

Akkök Holding'e bağlı olan Aksa Akrilik Kimya Sanayii A.Ş., Türkiye'nin akrilik elyaf ihtiyacını karşılamak üzere, 1971 yılında Yalova'da 5.000 ton/yıl kapasiteyle üretime başladı. O tarihten bu yana sürekli büyüyerek ve kendi teknolojisini geliştirerek dünyanın en büyük akrilik elyaf üreticisi haline geldi. Aksa Akrilik, geçen sene dünya akrilik elyaf üretiminin yaklaşık 1/6'sını gerçekleştirdi.

1.200'den fazla çalışana sahip olan Aksa, 502 bin metrekarelik bir alanda kuruludur. 315.000 ton/yıl kapasitesi ile dünyanın en büyük, Türkiye'nin ise tek akrilik elyaf üreticisidir. Yıl boyunca iç piyasada aktif pazarlama faaliyetlerine odaklanan Aksa Akrilik, %98 oranındaki rekor seviye kapasite kullanım oranı sayesinde pazar payını korumuş ve satış miktarını önemli oranda artırmıştır. 2015 yıl sonu itibariyle global pazarda %17'lik, yurt içinde ise %70'lik paya sahiptir.

Aksa Akrilik günde yaklaşık 850 bin kilo üretim yapmaktadır, yani günde 2 milyon kişiye triko giydirebilecek kadar elyaf üretimi gerçekleştirmektedir. 142,5 MWe kapasiteli enerji üretim lisansına sahip Şirket, kendi enerjisini de kendi üretebilecek güçtedir.

Aksa, 5 kıtada 50'den fazla ülkede 300'ün üzerinde müşterisine ihracat gerçekleştirmektedir. 2015 satışlarının %59'unu iç piyasaya, %41'ini ise dış piyasaya yapmıştır.

Ar-Ge çalışmaları sonucunda 2009 yılında karbon elyaf pazarına giren Aksa, 2012 yılında The Dow Chemical Company'nin iştiraki Dow Europe Holdings B.V. ile %50'lik eşit hisseye dayalı ortak girişim olan DowAksa'yı kurmuştur. Bugün Şirket'in karbon elyaf üretimi, DowAksa çatısı altında 3.500 ton/yıl kapasiteyle devam etmektedir.



## 2015'in Başlıca Gelişmeleri

### AKSA AKRİLİK 2015 YILINDA KURUMSAL YÖNETİM DERECELENDİRME NOTU "EN YÜKSEK 3. ŞİRKET" OLDU.

Şirket'in Kurumsal Yönetim Derecelendirme çalışmaları, Sermaye Piyasası Kurulu (SPK) Kurumsal Yönetim İlkeleri'ne uygun olarak derecelendirme yapmak üzere faaliyet izni bulunan Saha Kurumsal Yönetim ve Kredi Derecelendirme Hizmetleri A.Ş. tarafından 23 Temmuz 2015 tarihinde tamamlandı. Şirket'in pay sahipleri, kamuyu aydınlatma ve şeffaflık, menfaat sahipleri ve yönetim kurulu ana başlıklarının SPK Kurumsal Yönetim İlkeleri çerçevesinde değerlendirilmesi sonucu güncellenen Kurumsal Yönetim Derecelendirme notu 9,50 olarak belirlendi.

Endekse dahil şirketlerin 2015 yılı not güncellemeleri sonrasında ortaya çıkan sıralama sonucunda Şirket, 14 Ocak 2016 tarihinde, Türkiye Kurumsal Yönetim Derneği (TKYD) tarafından 9. Kurumsal Yönetim Zirvesi kapsamında düzenlenen ödül töreninde, Kurumsal Yönetim Endeksi'nde yer alan 50 şirket arasında 2015 yılında "En Yüksek Nota Sahip 3. Şirket" olarak ödül aldı. Ödül ile Aksa Akrilik'in kurumsal yönetim anlayışından, paydaşlarına karşı sergilediği şeffaflığa kadar birçok konuda üst düzeyde olduğu tescillendi.



### Kurumsal Yönetim Notu 9,50

Ana bölümler: Ort. 95,00

Alt Kategoriler	Ağırlık	Alınan Not	Tahsis Edilen Not
Pay Sahipleri	0,25	95,36	9,54
Kamuyu Aydınlatma ve Şeffaflık	0,25	98,23	9,82
Menfaat Sahipleri	0,15	98,75	9,88
Yönetim Kurulu	0,35	90,83	9,08

## AKSA “PROOF NOT PROMISES” ÖDÜLÜ’NÜ TÜRKİYE’YE YENİDEN GETİRMENİN GURURUNU YAŞIYOR.

Aksa Akrilik, Enerji Üretim Tesisi’ndeki kazanların boru hasarlanmaları nedeniyle plansız bir şekilde devre dışı kalmasını önlemek için hayata geçirdiği GE Power&Water, Water and Process Technologies Projesi ile Proof Not Promises Ödülü’ne layık görüldü. Proof Not Promises Ödülü, Aksa Akrilik sayesinde 2013 yılından sonra Türkiye’deki bir şirkete yeniden verilmiş oldu.

General Electric Firması ile yapılan işbirliği sonrasında, geliştirilen proje ile kazan boru patlaklarının önüne geçilerek, yılda 3,2 milyon USD’lık tasarruf yapıldı. Avrupa’nın en iyi projelerinden biri olarak gösterilen Water and Process Technologies Projesi, aynı zamanda Avrupa’da getirisi en yüksek proje unvanına da sahip oldu. GE Power&Water, Water and Process Technologies Projesi aynı zamanda verimlilik, çevreye olan katkı, su tüketimleri ve enerji maliyetlerini düşürmesiyle de dikkat çekiyor.

### • Aksa 2014 Sürdürülebilirlik Raporu’nda uygulama seviyesini GRI G4 düzeyine taşıdı

Sürdürülebilirliğe verdiği önemi, iş süreçlerindeki uygulamalarla pekiştiren Aksa, kendisine bağlı tüm Türkiye iştirakleriyle birlikte 1 Ocak - 31 Aralık 2014 tarihleri arasında gerçekleştirdiği sürdürülebilirlik performansını raporladı. Küresel Raporlama Girişimi GRI (Global Reporting Initiative) çerçevesi doğrultusunda oluşturulan 2014 Sürdürülebilirlik Raporu ile Şirket, 2013 yılındaki GRI G3 B seviyesindeki raporunu, bu yıl GRI G4 standardı seviyesine taşıdı.

2014 Aksa Akrilik Sürdürülebilirlik Raporu, Borsa İstanbul’da (BİST) işlem gören ve kurumsal sürdürülebilirlik performansları üst seviyede olan şirketlerin yer aldığı Borsa İstanbul (BİST) Sürdürülebilirlik Endeksi’nin gereklilikleri göz önünde bulundurularak hazırlandı. Daha fazla performans verisinin paylaşıldığı ve daha fazla şeffaflık platformu sağlayan 2014 Sürdürülebilirlik Raporu, Aksa Sürdürülebilirlik Komitesi tarafından hazırlanan onuncu sürdürülebilirlik raporu oldu.

## Diğer Gelişmeler

### • Yalova Kompozit ve Kimya İhtisas Islah Organize Sanayi Bölgesi kuruldu

Yalova Kompozit ve Kimya İhtisas Islah Organize Sanayi Bölgesi (YALKİM OSB), 6 Temmuz 2015 tarihinde Bilim, Sanayi ve Teknoloji Bakanlığı tarafından verilen 308 sicil numarasıyla kuruldu.

YALKİM OSB’de yer alan şirketlerden Aksa Akrilik, Ak-Kim Kimya San. ve Tic. A.Ş., DowAksa İleri Kompozit Malzemeler San. Ltd. Şti. Ve Erzur Tekstil San. ve Tic. Ltd. Şti. firmaları, kendi geliştirdikleri teknolojiler sayesinde katma değer üretirken, önemli ölçüde ihracat da içeren satış stratejileri sayesinde de ülke ekonomisi ödemeler dengesi, Yalova ili istihdamı ve ticari hayatına önemli katkı sağlıyorlar.

### • Aksa TS ISO 31000 Risk Yönetimi Doğrulama Denetimini başarıyla tamamladı

13-14 Ekim 2015 tarihlerinde TSE tarafından yapılan “TS ISO 31000 Risk Yönetim Sistemi” gözetim denetimi ile Aksa Akrilik, denetimini uygunsuzluk almadan başarı ile tamamlamıştır. Kuruluşların risklerini belirlemeye, analiz etmeye ve risklerle ilgili uygun aksiyonları almaya odaklayan sistematik bir yaklaşım olan TS ISO 31000 Risk Yönetim Sistemi ile Aksa bu belgeye sahip BİST İstanbul’daki ilk şirket konumundadır.

### • Aksa Akrilik’e Mükemmellik Elçisi Ödülü

“Mükemmelliği Sürdürmek” temasıyla düzenlenen ve Avrupa’nın en büyük yönetim kongresi olan KalDer 24. Kalite Kongresi’nde, derneğin kalite ve mükemmellik yolculuğuna katkı sağlayan tüm kurum, kuruluş ve kişiler plaketle onurlandırıldı. KalDer Mükemmellik Elçileri Plaket Töreni’nde, 1993 yılından bu yana EFQM Büyük Ödülü / Türkiye Mükemmellik Büyük Ödülü ve Süreklilik Ödülü alan 32 kurum ve kuruluş temsilcisi “Mükemmellik Elçileri Onur Plaketi” ile ödüllendirildi. 2008 yılında Türkiye Mükemmellik Büyük Ödülü’nü alarak başarısını belgeledi.

## Sermaye ve Ortaklık Yapısı

### ■ OPERASYONEL MÜKEMMELLİK, KÂRLI YATIRIM.

Aksa, 2499 sayılı Kanun hükümlerine göre kayıtlı sermaye sistemini kabul etmektedir. Şirket, Sermaye Piyasası Kurulu'nun 20 Şubat 1992 tarih ve 90 sayılı izniyle söz konusu sisteme geçmiştir. Kayıtlı sermayesi 425.000.000 TL (2012- 2017 yılları arası geçerli olmak üzere) ve ödenmiş sermayesi 185.000.000 TL'dir.

2009 yılında sermaye artırımında bulunan Aksa, 110.000.000 TL olan sermayesini 75.000.000 TL artırmış ve 185.000.000 TL'ye çıkartmıştır. Sermaye tutarındaki bu artışın 60.000.000 TL'si sermaye enflasyon düzeltmesi farklarından, 15.000.000 TL'si 2008 yılı kârından ayrılan birinci temettünün sermayeye eklenmesiyle karşılanmıştır. Artan sermayeye karşılık gelen hisse senedi ihraç edilmiş; tahvil ve finansman bonusu ihracı gerçekleştirilmemiştir.

Şirket'in hisselerini elinde bulunduran hissedarlar ve hisse oranları tablodaki gibidir.

#### Sermaye ve Ortaklık Yapısı

Hissedar	Payı (%)	Değer (TL)
Akkök Holding A.Ş.	39,59	73.237.497
Emniyet Ticaret ve Sanayi A.Ş.	18,72	34.638.843
Diğer(*)	41,69	77.123.660
Toplam	100,00	185.000.000

(\*) 31 Aralık 2015 tarihi itibarıyla Aksa hisselerinin %37,06'lık kısmı BİST'te fiili dolaşımında olup %5,30'luk kısmı İngiltere'de kurulu olan Somerset em.mar.d.v.ge.f sahipliğinde bulunmaktadır.

#### İştirakler

İştirak Unvanı	Ülke	Faaliyet Konusu	İştirak Tutarı(*)	İştirak (%)	Temettü Tutarı		
					2013	2014	2015
Akpa Tekstil İhracat Pazarlama A.Ş.	Türkiye	Dış Ticaret	- (**)	- (**)	775.705	1.100.519	-

Bağlı Ortaklık Unvanı	Ülke	Faaliyet Konusu	İştirak Tutarı(*)	İştirak (%)	Temettü Tutarı		
					2013	2014	2015
Fitco B.V.	Hollanda	Dış Yatırım	7.150.069	100,00	-	-	-
Aksa Egypt Acrylic Fiber Industry S.A.E.	Mısır	Tekstil	5.126	0,50	-	927	6.592

Müşterek Yönetime Tabi Ortaklık Unvanı	Ülke	Faaliyet Konusu	İştirak Tutarı(*)	İştirak (%)	Temettü Tutarı		
					2013	2014	2015
DowAksa Advanced Composites Holding B.V.	Hollanda	Dış Yatırım	308.458.145	50,00	-	-	-

(\*) Vergi Usul Kanunu'na baz olan defterlerde yer alan tutarlardan oluşur.

(\*\*) Ak-Pa Tekstil İhracat Pazarlama A.Ş.'ye ait %13,47 oranındaki hisseler Akkök Holding A.Ş.'ye 2015 yılı içerisinde 11,6 Milyon TL karşılığında satılmış olup, döneme ait temettü geliri oluşmamıştır.





“Ekonomik belirsizliklerin hakim olduğu 2015 senesini %16 düşüşle kapatan BİST 100 endeksine dahil olan Akşa, güçlü finansal yapısı ve sürdürülebilirliği kanıtlanmış faaliyet sonuçlarıyla şirket değerini %41 arttırmayı başarmıştır.”

*Eren Ziya Dik*  
*Mali İşler Direktörü*

## Dolaylı Paya Sahip Olunan Şirketler

Unvan	Ülke	Faaliyet konusu
Akşa Egypt Acrylic Fiber Industry S.A.E	Mısır	Tekstil
DowAkşa İleri Kompozit Malzemeler San. Ltd. Şti.	Türkiye	Kimya
DowAkşa Switzerland Gmbh	İsviçre	Yatırım
DowAkşa USA LLC	ABD	Kimya
LLC NCC-Neftemekanika	Rusya	Ar-Ge/Kimya
LLC NCC-Alabuga	Rusya	Ar-Ge/Kimya
Nanotechnology Centre of Composites c-m-p GmbH	Rusya	Ar-Ge/Kimya
	Almanya	Kimya

### Akşa Akrilik Kimya Sanayii A.Ş.

2015

Piyasa Değeri	1.935 milyon TL
BİST'te İşlem Gören Oran	%37,06
Yabancı Yatırımcı Payı <sup>(*)</sup>	%59,04

<sup>(\*)</sup> BİST'te işlem gören hisseler içindeki yabancı yatırımcı payını gösterir.

**GÜVENLE KULLANDIĞIMIZ BEBEK TEKSTİL MALZEMELERİNDE  
AKSA'NIN ANTİBAKTERİYEL ÖZELLİKLİ A-CARE ÜRÜNLERİNİN  
BULUNDUĞUNU BİLİYOR MUSUNUZ?**



**AKSA VİZYON  
MODELİ**

## **Misyonumuz**

*Ne için varız?*

Lideri olduğumuz sektörü yönlendirmek, paydaşlarımıza değer yaratmak ve yarattığımız değeri sürdürülebilir bir şekilde yarınlara taşımak.

## **Yüksek Hedeflerimiz**

*Nereye gideceğiz?*

Sürdürülebilir kârlılığı sağlamak amacıyla;

- Teknolojimize yatırım yaparak operasyonel mükemmeliyeti en yüksek düzeye taşımak,
- Akrilik Elyaf için yeni kullanım alanları bulmak,
- Yeni ürünler ya da stratejik işbirlikleri yoluyla büyümek.

## **Temel Değerlerimiz**

*Duruşumuzu belirleyen değerlerimiz nelerdir?*

- SEÇ Bilinci
- Etik Değerlere Uyum
- İş Birliğine Açıklık
- Müşteri Odaklılık

## **Temel Özelliklerimiz**

*En iyi özelliklerimiz nelerdir?*

- Katılımcı yönetim
- Ortak hedeflere kilitlenme
- Sürekli öğrenme
- Tecrübe ve bilgi birikimi
- İstekli, bağlı, sonuç üreten çalışanlar

## Kilometre Taşları

### SANAYİ SEKTÖRÜNÜN GÜÇLÜ VE GÜVENİLİR FİRMASI, TÜRKİYE’NİN GURUR DUYDUĞU MARKASI...

1968

- ▶ Aksa, Türkiye'nin akrilik elyaf ihtiyacını karşılamak üzere Akkök Holding çatısı altında kuruldu.

1969

- ▶ İtalyan akrilik elyaf üreticisi Chatillon (bugünkü Montefibre) ile lisans anlaşması yapılarak Monsanto teknolojisi alındı. Yalova'da fabrika inşaatı ve montajına başlandı.

1971

- ▶ Yalova'da kurulan fabrika, 5.000 ton/yıl kapasite ile kesik elyaf ve tops üretmek üzere devreye alındı.

1974

- ▶ İlk kapasite artışı gerçekleştirildi.

1976

- ▶ Dört büyük makine ve buna bağlı yeni ünitelerin hayata geçirilmesiyle üretim kapasitesi 35.000 ton/yıl'a çıkartıldı. Bunun yanı sıra kendi elektriğini üretecek iki adet buhar türbini kuruldu.

1977

- ▶ Elyaf ve tops ürününe ek olarak paket tov satışına başlandı.
- ▶ Şirket, AKSA® ürünüyle ilk defa dış pazarlara açıldı ve ilk ihracatını İtalya'ya gerçekleştirdi.

1978

- ▶ Chatillon ile olan teknik yardım anlaşması sona erdi. Aksa, bağımsız yabancı danışmanlardan da destek olarak kendi teknolojisini geliştirmeye başladı.

1982

- ▶ Türkiye'de ilk kez Online Kontrol Sistemi kurularak bütün süreç, merkezî bir kontrol odasından (GÖZ) kontrol edilmeye başlandı.

1985

- ▶ Jel boyama teknolojisi geliştirildi ve renkli tov üretimine başlandı.

1986

- ▶ Akrilik elyaf üretim kapasitesi 116.000 ton/yıl'a ulaştı.

1991

- ▶ Türkiye'de ilk CCE buhar üretimi gerçekleştirildi.

1992

- ▶ Polimer araştırmaları ve ürün geliştirme faaliyetleri için Pilot Tesis ve Ar-Ge Laboratuvarı kuruldu.

1997

- ▶ Mikroelyaf üretimi gerçekleştirildi. Aynı dönemde pamuk tipi iplik üretiminin başlıca girdisi olan open-end (OE) tipi elyaf da piyasaya sürüldü.
- ▶ Akrilik elyaf üretiminde 190.000 ton/yıl kapasiteye ulaşıldı.

2000

- ▶ Dış mekânlarda kullanılmak üzere outdoor tipi elyaf üretimi başladı.
- ▶ Aksa, atık su arıtmada en ileri teknoloji olan Deep Tank sistemiyle biyolojik arıtmaya geçerek Türkiye'de bir ilke imza attı.

2002

- ▶ 1992 yılında kurulan Pilot Tesis ve Ar-Ge Laboratuvarı'nın yenilenmesiyle yeni ürün geliştirme çalışmaları ivme kazandı.

2004

- ▶ Mevcut pilot tesislere ek olarak kurulan tekstil pilot tesisiyle, Aksa müşterilerinin elyaf sonrası süreçlerde daha verimli bir hizmet alabilmeleri hedeflendi.

2006

- ▶ Karbon elyaf üretmek üzere yatırımlara ve Ar-Ge çalışmalarına başlandı.

2007

- ▶ Akrilik elyaf üretim kapasitesi 308.000 ton/yıl'a ulaştı.
- ▶ Aksa, teknoloji geliştirmede gösterdiği performansla, dünyanın herhangi bir yerinde yeni bir akrilik elyaf üretim tesisi kurabilecek ya da teknoloji lisansı satabilecek konuma geldi.

**2008**

- Pilot ölçekli karbon elyaf üretimine başlandı.
- Ulusal Kalite Büyük Ödülü alındı.

**2009**

- Aksa, 1.500 ton/yıl kapasiteli karbon elyaf üretim hattını devreye alarak sektöre hammadde sağlayan ilk Türk şirketi oldu. Bu üretim hattıyla Aksa, dünya karbon elyaf üreticileri arasında dokuzuncu sırada yerini aldı.
- Bilim, Sanayi ve Teknoloji Bakanlığı tarafından tescilli Aksa Ar-Ge Merkezi kimliği alındı.
- Mevcut enerji santraline ek olarak Yalova'daki fabrika sahasında kurulacak 100 MW elektrik ve 350 ton/saat buhar üretim kapasiteli yeni bir santral için yatırım kararı verildi.

**2010**

- Karbon elyaf sektöründe %10 pazar payı hedefi doğrultusunda, ikinci karbon elyaf hattının kurulmasına karar verildi.

**2011**

- Karbon elyaf iş kolunun kısmi bölünmesi suretiyle yeni bir şirket kurulmasına karar verildi
- Aksa ve The Dow Chemical Company arasında karbon elyaf ve karbon elyaf esaslı ürünlerin üretimi ve pazarlanması konusunda ortak girişim için ön anlaşma imzalandı.

**2012**

- 2 Ocak 2012 tarihinde karbon elyaf iş birimi kısmi bölünme yoluyla münferit bir şirket haline geldi ve Aksa'nın %100 oranında bağlı ortaklığı olarak Aksa Karbon Elyaf San. A.Ş. adı altında teşkilatlandı.
- 29 Haziran 2012 tarihinde Aksa ile DowEurope'un %50-%50 oranında ortak olduğu DowAksa Ltd. kuruldu.
- Enerji santrali yatırımının birinci fazı tamamlandı ve devreye alındı.

**2013**

- Enerji santrali yatırımının ikinci fazı tamamlanmış ve hayata geçirilmiştir.
- Aksa, Ekonomi Bakanlığı'nın "10 yılda 10 dünya markası yaratmak" vizyonu ile yürüttüğü, dünyanın devlet destekli ilk ve tek markalaşma programı Turquality Projesi'ne dâhil olmuştur.
- Aksa, Ağustos 2013'ten beri %100 iştiraki olan Ak-Tops Tekstil Sanayi A.Ş. ile Ak-Tops'u tüm aktif ve pasifleri ile devralmak suretiyle birleşmiştir. Birleşme

işlemleri, 31 Aralık 2013 tarihinde tescil edilmiştir. 2013 yılında Aksa, kendi teknolojiyle pilot ölçekte pigment boyalı akrilik filament iplik üretimini gerçekleştirmiştir. Ürün; renk parlaklığında mükemmellik, görünümde yüksek kalite ve çok yüksek su geçirmezliğin yanı sıra kendi kendini temizleme özelliğine de sahiptir.

**2014**

- Aksa SPK Kurumsal Yönetim İlkeleri çerçevesinde değerlendirilmesi sonucu hesaplanan Kurumsal Yönetim Derecelendirme notu 9,22 olarak belirlenmiş ve BIST Kurumsal Yönetim Endeksi'ne dahil olmuştur.
- Aksa, Türkiye'de "TS ISO 31000 Risk Yönetim Sistemi Doğrulama Belgesi" alan ikinci, sektörde ise bu belgeyi almaya hak kazanan İLK kuruluş olmayı başarmıştır.
- Aksa kuruluşundan bu yana verimli ve çevre ile uyumlu çalışan bir şirket olarak, gönüllülük esaslı uygulamaları ile sektöre örnek olmak üzere bugüne kadar yayınladığı dokuzuncu Sürdürülebilirlik raporu ile uygulama seviyesini B düzeyine taşımıştır.

**2015**

- Aksa'nın 308.000 ton/yıl olan üretim kapasitesi son dönem modernizasyon ve verimlilik proje ve yatırımları sonrasında 315.000 ton/yıl'a ulaşmıştır.
- Aksa'nın SPK Kurumsal Yönetim İlkeleri çerçevesinde değerlendirilmesi sonucu hesaplanan Kurumsal Yönetim Derecelendirme notu 9,5 olarak güncellenmiş ve BIST Kurumsal Yönetim Endeksi'nde yılsonu itibariyle 3'üncü sırada yer almıştır.
- Aksa'nın üyesi olduğu Akrilik Bazlı Kompozit, İleri Malzeme ve Teknoloji Üreticileri Derneği ile Yalova İl Özel İdaresi'nin, Taşköprü Belediyesi'nin ve Yalova Ticaret ve Sanayi Odası'nın kurucu olduğu Yalova Kompozit ve Kimya İhtisas Islah Organize Sanayi Bölgesi (YALKİM OSB) 6 Temmuz 2015 tarihinde Bilim, Sanayi ve Teknoloji Bakanlığı tarafından verilen 308 sicil numarasıyla Yalova ili, Çiftlikköy ilçesi ve Taşköprü mevkii sınırları içerisinde toplam 1.130 dönümlük alanda kurulmuştur.

## Kısaca Akkök Holding

# AKKÖK ÇATISI ALTINDA YER ALAN ŞİRKETLER, EKSİKSİZ YERİNE GETİRDİKLERİ FİNANSAL YÜKÜMLÜLÜKLERİNİN YANINDA, BİRER KURUMSAL VATANDAŞ OLARAK DA HER FAALİYETLERİNDE TOPLUMA, ÇEVREYE VE EKONOMİYE DEĞER KATAR.

Temelleri 1952 yılında merhum Raif Dinçkök tarafından atılan Akkök Holding, 63 yıllık birikimiyle Türkiye'nin en köklü kuruluşları arasındadır. Kimya, enerji ve gayrimenkul sektörlerinde faaliyet gösteren Holding bünyesinde, biri yurt dışında olmak üzere 18 ticaret ve sanayi şirketi ile 18 üretim tesisi bulunmaktadır. Yer aldığı sektörlerde yurt dışı piyasalarını yakından izleyen Akkök Holding, tüm şirketleriyle birlikte küresel rekabet koşullarını yakalamayı ve dünya standartlarına ulaşmayı hedeflemektedir.

Aksa Akrilik, 315.000 ton/yıl kurulu kapasitesiyle Türkiye'nin tek yerel akrilik elyaf üreticisidir. Dünya pazarındaki ihtiyacın %17'sini karşılayan Şirket, hizmetleriyle beş kıtada 50'den fazla ülkenin tekstil ve endüstriyel tekstil sanayisine ulaşmaktadır. Aksa Akrilik, 2009 yılında teknolojik altyapısını geliştirerek 21. yüzyılın en önemli hammaddelerinden biri sayılan karbon elyaf üretimini hayata geçirmiştir.

DowAksa, enerji, ulaşım ve alt yapı sektörleri başta olmak üzere endüstriyel sektörlere entegre karbon elyaf kompozit çözümleri sağlar. Şirket, performansı artırırken toplam maliyeti düşürmeyi hedefleyen çözümler geliştirir ve hızla büyüyen karbon elyaf kompozit sektörüne geniş bir ürün yelpazesi sunar. Teknik servis desteği ile ürün gamını genişleten DowAksa, küresel ölçekte iş geliştirme faaliyetlerinde de bulunur. DowAksa bugün karbon elyaf ve karbon elyaf ara malzemeler üretiminde liderliğe oynayan en güçlü şirketler arasında yer almaktadır. Aynı zamanda DowAksa, karbon elyaf sektöründe faaliyet gösteren ilk ve tek Türk firmasıdır. Uluslararası standartlardaki üretim tesisleriyle kimya sektörünün örnek kuruluşlarından biri olan Ak-Kim, yıllık 600 bin tonluk üretim kapasitesine sahiptir. Şirket'in ürün portföyü; başta kimya, temizlik, tekstil, gıda, su arıtma, kağıt endüstrisi, ilaç ve inşaat olmak üzere farklı sanayi gruplarına yöneliktir.

Ak-Kim'in 500'ü aşkın kimyasal madde içeren zengin ürün yelpazesi, dünya pazarlarında rekabet gücünü artırmaktadır. Yurt dışında 5 kıtada, 55 ülkeye ihracat yapan Şirket, 2023 yılında minimum 1 milyar ABD Doları ciroya ulaşmayı hedeflemektedir. Dünyanın en büyük emaye ve seramik frit üreticilerinden biri olan Gizem Frit şirketini bünyesine katarak yeni bir pazara giren Ak-Kim, bu satınalma ile ürün

portföyüne beyaz eşya, mutfak gereçleri, seramik, alüminyum ve cam şişeler gibi günlük hayatımıza girmiş birçok ürünün kaplamasında kullanılan emaye ve seramik frit üretimini eklemiştir. Ak-Kim, bir diğer inorganik büyüme atılımını ise 2013 yılında Feralco ile birlikte kurduğu Akferal'in bünyesinde gerçekleştirmiş ve Dostel Grubu'nun su arıtma kimyasalları bölümünü satın almıştır.

Akkök Holding'in gayrimenkul sektöründeki şirketlerinden Akış Gayrimenkul Yatırım Ortaklığı, faaliyet gösterdiği bölgelerde yaşam kalitesini yükselten projeler geliştirmeye devam etmektedir. Şirket, Akbatı Alışveriş ve Yaşam Merkezi ve Akış'ın %19,71 oranında hissedarı olduğu SAF GYO tarafından geliştirilen Akasya Acıbadem projelerini başarıyla yürütmektedir. Ayrıca Türkiye'de yeni bir iş modeli olarak Bağdat Caddesi üzerinde alışveriş merkezi yatırımlarına alternatif olarak, cadde mağazacılığı ve yatırımlarına yönelik projeler geliştirmektedir. Akış GYO, bu yatırımlarla artıracığı düzenli kira gelirleri ile ortaklarına düzenli temettü geliri sağlamayı hedeflemektedir. Akış GYO; doğru zamanda, doğru lokasyonda, yeni trendler yaratan projeleriyle sürekli değişim içinde bulunan sektör eğilimlerini ve sosyoekonomik gelişmeleri yakından takip ederek gayrimenkul sektöründe fark yaratacak projelere imza atmaya devam edecektir.

Gayrimenkul sektöründeki başarısını Akmerkez yatırımıyla tescillemiş olan Akkök Holding'in bir diğer şirketi ise topluma değer katan faaliyetleri ile gayrimenkul sektöründeki saygınlığını pekiştiren SAF GYO'dur. 2014'ün ilk çeyreğinde açılan Akasya Acıbadem, İstanbul'da Anadolu Yakası'na yeni bir soluk getirirken, Akasya Acıbadem'deki KidZania Çocuk Cumhuriyeti ise çocukları eğlendirirken eğitim konseptli önemli bir sosyal alandır.

1989'da, Akkök Şirketler Grubu'nda otoprodüktör grubu statüsünde faaliyetlerine başlayan Akenerji, 2005'ten itibaren serbest elektrik üretim şirketi olarak sektördeki varlığını sürdürmektedir. Akkök Holding ile Avrupa'nın lider enerji şirketlerinden CEZ Grubu'nun %50-%50 stratejik ortaklığındaki Şirket, 2015 yıl sonu itibarıyla toplam 1292 MW kurulu gücü ile Türkiye'nin enerji ihtiyacının %3,1'ini tek başına karşılayacak kapasiteye sahiptir. Yenilenebilir enerji alanındaki atılımlarıyla dikkat çeken Akenerji toplam 388

MW kurulu güce sahip, 8 hidroelektrik ve bir rüzgâr santrali toplam kurulu gücü içinde yenilenebilir enerji kaynakların payını %30'a çıkartmıştır. Erzincan'da kurulması planlanan 198 MW'lık Kemah Hidroelektrik Santrali projesi çalışmaları ise sürdürmektedir.

Akkök Holding ve CEZ Grubu'nun oluşturduğu AKCEZ ortak girişimi bünyesinde hizmet veren Sepaş Enerji, görevli tedarik şirketi olarak Bolu, Düzce, Sakarya, Kocaeli'de perakende elektrik satış lisansı ile de tüm Türkiye'de faaliyet gösterir. Sepaş Enerji 2015 yılında ortalama 867 MW portföye enerji tedarik ederek, 1.5 milyon müşteriye hizmet vermiştir. Sepaş Enerji'nin mevzuat gereği, elektrik dağıtım ve perakende satış faaliyetlerinin 01.01.2016'da gerçekleşmesi gereken fiziki ayrışması, AKCEZ Yönetim Kurulu kararıyla 01.11.2015 tarihinde tamamlanmıştır.

Sakarya Elektrik Dağıtım A.Ş. (SEDAŞ) ise Sakarya, Kocaeli, Bolu ve Düzce illerini kapsayan toplam 19.421 kilometrekarelik yüz ölçümünde, 4 il, 45 ilçe, 47 Belediye, 1.441 köyde, 3.384.719 nüfusa enerji dağıtım hizmeti sunmaktadır.

"Sürdürülebilir Kalkınma" anlayışı, Akkök Holding'in gelecek perspektifi ve stratejilerinin oluşumunda önemli bir role

sahiptir. Akkök Holding, 2012 yılında çevresel, sosyal, etik ve ekonomik alanlardaki performans ve uygulamalar hakkında detaylı bilgi içeren ilk Sürdürülebilirlik Raporu'nu hazırlamıştır. Rapor, uluslararası raporlama standartları GRI'a (Global Reporting Initiative) uygun olarak yapılmış ve C seviyesinde onay almıştır. 2013-2014 döneminde Akkök Holding, Akça Akrilik, Ak-Kim Kimya, Akenerji ve Akış GYO'nun çalışmalarını kapsayan ikinci sürdürülebilirlik raporunu ise G4 raporlama çerçevesinde hazırlayarak, yayınlamıştır.

2007 yılında Birleşmiş Milletler Küresel İlkeler Sözleşmesi'ni imzalayan Akkök Holding, bu sayede bünyesindeki tüm şirketlerle birlikte benimsediği açıklık ve hesap verebilirlik ilkelerini daha da güçlendirmiştir. Holding, çalışanları, müşterileri, tedarikçileri ve hissedarları başta olmak üzere tüm sosyal paydaşlarıyla ilişkilerini bu iki temel ilke ışığında kurar. Akkök çatısı altında yer alan şirketler, eksiksiz yerine getirdikleri finansal yükümlülüklerinin yanında, birer kurumsal vatandaş olarak da her faaliyetlerinde topluma, çevreye ve ekonomiye değer katar.

Akkök Holding bünyesinde bugün toplamda 5.000 çalışan bulunmaktadır.



**AKRİLİK ELYAFIN BİRBİRİNDEN FARKLI RENKLERİYLE HALI ÜRETİMİNDE KULLANILDIĞINI VE HALILARA, LEKELERE KARŞI DAYANIKLILIK KAZANDIRDIĞINI BİLİYOR MUSUNUZ?**



**2015 YILI  
FAALİYETLERİ**





“2015 yılı içerisinde, ihracat pazarlarında satışlarımızı artırarak, toplam satış tonajımızı 310 bin ton seviyesine çıkarmayı başardık.”

**Sabri Arca**  
**Pazarlama, Satış ve Yeni İş Geliştirme**  
**Direktörü**

## Pazarlama ve Satış

2015 yılı, global piyasalarda yaşanan kur hareketleri, iç piyasada yaşanan seçim süreci ve sınır komşularımızda yaşanan siyasi belirsizlikler ve savaş durumuyla beraber zor şartlarda geçmiştir. Bununla beraber dünyanın en büyük akrilik elyaf kapasitesine sahip olan şirketimiz, buradan kaynaklanan gücü ve birçok ülkedeki pazarlama ve satış faaliyetleri ile, 2015 yılında global pazarlardaki güçlü konumunu dünyadaki ve Türkiye’deki belirsizliklerden etkilenmeden sürdürmüştür.

Doların kuvvetlenmesi ve petrol fiyatının aşağı yönlü hareketi hammadde fiyatları üzerinde yıl boyu baskı oluşturarak talep ertelemesine yol açmıştır.

Dış pazarlara bakıldığında 2015 yılı, Rusya, Ukrayna, Suriye ve Irak’ta meydana gelen politik sorunların, Ortadoğu ve Kuzey Afrika ülkelerinde süregelen belirsizlik ve istikrarsızlıkların devam ettiği, Çin’in büyüme sıkıntıları yaşadığı ve Avrupa’nın kur kaynaklı alım gücünün azaldığı bir yıl olmuştur.

İç piyasamız ise tekrarlanan seçimlerden ve bu sürecin ortaya çıkardığı koşullardan olumsuz etkilenmiştir. Bunun sonucu olarak iç piyasadaki talep daralması, dış piyasa satışları ile kompanse edilmiştir. 2014 senesi Aksa iç piyasa satış oranı %67, dış piyasa %33 iken, 2015 senesi %59 iç piyasa, %41 dış piyasa oranlarıyla kapanmıştır.

2015 yılında Mısır’daki yeni düzenin, ekonomik reform adımlarının ve akrilik elyaf üreticisi olan rakibimizin de kapanmasının etkisiyle, Aksa Mısır şirketimizin kapasite kullanım oranı %84 olarak gerçekleşmiştir.

Aksa’nın müşteri yakınlığı felsefesi çerçevesinde 2013 senesinde başlattığı teknik danışmanlık çalışmalarına iç piyasada devam edilmiş, stratejik yurt dışı pazarlarında ise, bu servis, gerek bölgeye yerleşik danışmanlık ve teknik destek çalışmalarıyla, gerekse düzenli ziyaretler ile yaygınlaştırılmıştır. Bu çalışmalar sayesinde, Şirket’in stratejik hedefleri arasında yer alan müşteri memnuniyetinin sürekliliği ve artışı konularında başarı elde edilmiştir.

Akrilik elyaf dünyasında yaşanan değişimler neticesinde ve Aksa misyon ve vizyonunu doğrultusunda stratejik işbirlikleri ile yeni ürünlere yönelme kapsamında 5 firma ile çalışmalar sürdürülmüştür. Akrilik elyafın yeni kullanım alanlarına girmesi çalışmaları kapsamında ise Aksa markasının bilinirliğini artırma ve akrilik elyafın 3 farklı kullanma alanına tanıtılması çalışmaları devam etmektedir.

**AKSA'NIN ULUSLARARASI ÜÇLÜ SORUMLULUK ANLAŞMASI İLE FAALİYETLERİNİN HER AŞAMASINDA, ÇEVREYE, İNSAN SAĞLIĞINA VE İŞ GÜVENLİĞİNE AZAMI ÖZEN GÖSTERMEYİ TAAHHÜT ETTİĞİNİ BİLİYOR MUSUNUZ?**



**ÜRETİM**



“Aksa verimlilik ve modernizasyon proje ve yatırımları sonrasında 308 bin ton/yıl olan kapasitesini 315 bin ton/yıl seviyesine çıkarmayı başarmış ve rakiplerine kıyasla rekor seviyede kapasite kullanım oranı (%98) sayesinde rekabetçi avantajlarını sonuna kadar kullanmaktadır.”

*İsmail Murat İnceoğlu*  
*Fabrika Direktörü*

## Akrilik elyaf

Aksa 2015 yılında 309 bin ton üzerinde gerçekleştirdiği üretim ile Akrilik Elyaf pazarında üretim verimliliği ile de pazardaki lider konumunu pekiştirmiştir. Aksa gerçekleştirdiği verimlilik bazlı projeleri ve planlı bakım faaliyetleri ile kapasitesini 315 bin ton/yıl seviyesine çıkarmayı başardığı 2015 senesinde rekor üretim tonajına ulaşmıştır.

## Yeni Ürün Geliştirme / Ar-ge Faaliyetleri

Aksa’da yapılan Ar-Ge çalışmaları ile elde edilen özgün teknoloji bilgisiyle yeni iş alanları çalışılmaktadır.

Yüksek derecede güç tutuşurluk yani yanmazlık özelliğine sahip olan dünyada sayılı firmanın üretebildiği modakrilik elyaf da Ar-ge çalışmalarının devam ettiği bir üründür. Değişen regülasyonlarla güç tutuşur/ yanma geciktirici ürünlere olan talep artışını karşılamaya yönelik yanmazlık özelliğine sahip olan ürünlere ait Ar-ge çalışmaları devam etmekte, farklı kullanım alanlarına yönelik tekstil ve performans testleri gerçekleştirilmektedir. Yüksek katma değerli bir ürün olan modakrilik, şu an dünyada sayılı üretici tarafından üretilmekte olup, özellikle koruyucu iş kıyafetlerinde, plastik sektöründe ve yapay saç üretiminde kullanılabilir.

## Yatırımlar

Aksa 2015 yılında da operasyonel mükemmellik anlayışını sürdürmüş, verimlilik ve kalite artırıcı projelere odaklanmıştır. Bununla birlikte geçtiğimiz dönemlerde planına aldığı yeni iş&yeni ürün geliştirme stratejisi kapsamında da projeler yapmış olup, benzer projelerin gelecek senelerde de artarak devam etmesi beklenmektedir.

Aksa ayrıca 1 Ocak 2016’da yürürlüğe giren “Büyük endüstriyel kazaların önlenmesi ve etkilerinin azaltılması hakkında yönetmelik”e uyum süreci gereğince proses güvenliği projelerine yatırım yapmış, daha güvenli iş ortamı yaratma çalışmalarında bulunmuştur.

**AKRİLİK ELYAFIN BİNLERCE RENGE BÜRÜNEREK  
HAYATINIZA RENK KATTIĞINI BİLİYOR  
MUSUNUZ?**



**YATIRIMLAR**



“Enerji üretiminde operasyonel mükemmelliğe katkı yaratmak üzere geliştirilen proje ile “Proof Not Promises” Ödülü, benzer projeler arasında fark yaratarak 2013 yılından sonra Türkiye’deki bir şirkete yeniden verilmiş oldu.”

*Sinan Uğurlu*  
*Enerji Direktörü*

## Enerji

Aksa ürettiği elektrik enerjisi ve proses buharı ile hem kendi enerji ihtiyacını karşılamakta, hem de üretilen enerjinin fazlasını serbest piyasada satmaktadır. 2014 yılında brüt 736 GWh elektrik üretimi yapılırken 2015 yılında bu rakam %6’lık artışla 786 GWh olmuştur. Kömür santralının emre amadeliğinin artırılması ve daha verimli çalıştırılmasıyla, üretilen elektriğin içerisindeki kömürün payı da artarak, enerji üretim maliyetleri geçen yıla göre düşürülmüştür. Geliştirilen projelerin birçoğunun sonuçlandırılması ile hem enerji santrali iç ihtiyacı düşürülmüş, hem de santraller en verimli şekilde işletilmiştir.


2015 yılında yapılan 226 Milyon TL tutarındaki yatırım harcamasının projelerin içeriklerine göre dağılımı şu şekildedir;

Proje	Sayı
TEKSTİL YATIRIMLARI	28
ALTYAPI-TESİSLER-BAKIM	27
PROSES GÜVENLİĞİ	23
YENİLEME MODERNİZASYON PROJELERİ	20
PROSES VE ÜRÜN GELİŞTİRME YATIRIMLARI	12
ENERJİ VERİMLİLİĞİNİ ARTIRMAYA YÖNELİK PROJELER	10
HAMMADDE AMBARI VE LİMAN	4
ARSA DEMİRBAŞ, YATIRIM	4
ORTAK ARITMA	1
RO	1
<b>TOPLAM</b>	<b>130</b>

2015 yılı içerisinde modernizasyon işleri kapsamında mevcut yatırım teşvik belgesi kullanımı devam etmiştir.

- ▶ “Reverse Osmosis (RO)” teknolojisi kullanımına başlanmıştır. Bu projenin hayata geçmesiyle ülke çapında gerçekleştirilecek kuraklık olasılığına karşı alternatif ham su kaynağı oluşturulmuştur. Arap yarımadasında su kaynaklarının kısıtlılığından dolayı uzun zamandır kullanılmakta olan bu teknoloji, yakın zamanda şehirlerin içme-kullanma suları dâhil, hayatımıza girmesi mümkün bir uygulamadır. Söz konusu tesis günlük 10 bin tona yakın ham su üretim kapasitesine sahiptir.
- ▶ Akkök Holding şirketlerinden Aksa, Ak-Kim ve DowAksa’nın da içerisinde bulunduğu YALKİM OSB bünyesinde tüm evsel ve endüstriyel atık sularının birlikte arıtıldığı Ortak Arıtma Tesisi, yaklaşık 17.000 m<sup>2</sup> alan üzerine kurulmuştur. 18 milyon Amerikan Doları yatırım ile kurulan tesis, 15 bin m<sup>3</sup>/gün atık su debisini karşılayacak kapasiteye sahiptir. Tesiste fiziksel arıtma, kimyasal arıtma, biyolojik arıtma ve çamur susuzlaştırma birimleri yer almaktadır.

**GÜNEŞ ŞEMSIYESİ, TENTE GİBİ DAYANIKLILIK  
GEREKTİREN BİRÇOK UYGULAMADA AKSA OUTDOOR  
ELYAFI'NIN KULLANILDIĞINI BİLİYOR MUSUNUZ?**



**İŞTİRAKLER**

## 2015 YILINDA DA %84'LÜK KAPASİTE KULLANIMI ORANINA ULAŞAN AKSA EGYPT 27 MİLYON DOLAR CİRO ELDE ETMEYİ BAŞARMIŞTIR.

### DowAksa Karbon Elyaf

DowAksa, enerji, ulaşım ve altyapı sektörleri başta olmak üzere endüstriyel sektörlerle entegre karbon elyaf kompozit çözümleri sağlar. Şirket, toplam maliyeti düşürmeyi hedefleyen çözümler geliştirir ve hızla büyüyen karbon elyaf kompozit sektörüne geniş bir ürün yelpazesi sunar. Teknik servis desteği ile ürün gamını genişleten DowAksa, küresel ölçekte iş geliştirme faaliyetlerinde de bulunur. DowAksa bugün karbon elyaf ve karbon elyaf ara malzemeler üretiminde liderliğe oynayan en güçlü şirketler arasındadır. Aynı zamanda karbon elyaf sektöründe faaliyet gösteren ilk ve tek Türk firmasıdır.

Karbon elyaf, rüzgar türbinlerinin enerji üretiminin artırılması, otomobillerdeki yakıt tüketiminin azaltılması, altyapı ve yapıların güçlendirilerek ömürlerinin uzatılması gibi dünyanın karşı karşıya olduğu en önemli sorunlara yönelik inovatif çözümler sağlayan, katma değeri yüksek ve stratejik bir üründür.

### Aksa Egypt

Aksa Egypt, Aksa'nın faaliyet alanını başta Mısır olmak üzere tüm Kuzey Afrika bölgesinde yaygınlaştıran önemli bir iştirakidir. 2014 yılında Mısır'da kurulmaya başlanan yeni düzen ve ekonomik reform adımlarının 2015 yılında da devam etmesi sayesinde, Aksa Egypt kapasite kullanım oranını %84 olarak gerçekleştirmeyi başardı ve böylece 27 milyon dolar ciro elde etti.

2016 yılında ülkedeki pozitif havanın süreceğine dair sinyallerin ışığında kaynaklarını en verimli biçimde kullanmayı planlayan Aksa Egypt, Afrika kıtasındaki potansiyel ihracat pazarlarını da değerlendirerek kapasite kullanım oranını aynı seviyelerde gerçekleştirmeyi hedefliyor.

### Fitco

Fitco, Aksa Egypt'e %99 oranında doğrudan sermayedar konumunda olup, 2015 yılında faaliyetlerinde herhangi bir değişiklik olmamıştır.

### Akpa

Akkök Grubu şirketlerinin ihracat ve aracılık hizmetlerini 1976 yılından bugüne yerine getiren Akpa'nın Grubun dış piyasaya satış ve pazarlama işgücünü de içinde bulunduran kadrolarının zaman içinde Grup şirketleri bünyelerine transfer edilerek sadeleşmesi ve Aksa'nın bu alanda kendi pazarlama kadrolarını oluşturması, yine Akpa şirketinin kendi nam ve hesabına giriştiği ticaret hacminin ve stratejilerinin Aksa'nın Vizyon ve Yüksek Hedefleri arasında olmaması dolayısıyla Akpa'ya ait %13,47 oranındaki hisseler Akkök Holding A.Ş.'ye 2015 yılı içerisinde 11,6 Milyon TL karşılığında satılmıştır.

**BİRÇOK DIŐ MEKAN UYGULAMASINDA ÜSTÜN  
AŐINMA DAYANIMLI AKSA OUTDOOR ELYAFI'NIN  
KULLANILDIĐINI BİLİYOR MUSUNUZ?**



**SÜRDÜRÜLEBİLİRLİK**





“Müşteri yakınlığı ve hizmet kalitesiyle şirketin marka değerini güçlendirmeye devam eden tops, boyama ve kesik elyaf işletmeleri Şirket hedeflerini 2015 yılında da gerçekleştirmeyi başarmıştır.”

*Haydar İnan*  
Tekstil Direktörü

## Toplum

Aksa, Vizyon Modeli ile sektörün lideri olarak tüm paydaşlarına yarattığı değeri sürdürülebilir bir şekilde yarınlara taşıyacağını temel bir anlayış olarak belirlemiştir. Bu anlayış ile elde ettiğimiz başarıları sosyal, ekonomik ve çevresel alanda yarattığımız pozitif değeri her geçen gün arttırmaya çalışıyoruz. Öncü uygulamalarımızla gerek sektörümüzde gerekse ülkemizde örnek çalışmaları hayata geçiriyoruz. Kurumsal ve toplumsal sürdürülebilirlik alanındaki tüm faaliyetlerimiz, Akkök Şirketler Grubu'nun kurumsal birikimi ve Aksa'nın kendine ait sektör tecrübesi sonucunda şekillenen etkin organizasyon yapısı ile destekleniyor.

Kurumsal kültürümüzün önemli bir parçası olan şeffaflık ve hesap verebilirlik anlayışımızı ve bu anlayışımızı iş süreçlerimize nasıl yansıttığımızı yıllık olarak yayınladığımız sürdürülebilirlik raporları ile destekliyor ve böylece farklı paydaş gruplarına ilgi alanlarındaki performansımızı olabildiğince şeffaf bir şekilde aktarıyoruz. 2015 yılı içerisinde sürdürülebilirlik komitesi ile sürdürülebilirlik alanında belirlemiş olduğumuz öncelikli konulardaki performansımızı GRI G4 standardına göre hazırladığımız 2014 yılı Sürdürülebilirlik Raporumuzda paydaşlarımızın değerlendirmesine sunmuş bulunuyoruz. İmzacısı olduğumuz Birleşmiş Milletler Küresel İlkeler Sözleşmesi'nce belirlenen 10 ilkeye bağlılığımızı temsil eden bu rapor, bir İlerleme Raporu olma niteliği de taşıyor.

## Vizyon ve Stratejilerin Yayılımı

2015 yılında çalışanlarda Aksa vizyon ve stratejileri farkındalığının artırılması için, Şirket'in stratejik planlama danışmanı eşliğinde “vizyon ve stratejilerinin yayılımı çalışmaları” gerçekleştirildi.

Kasım sonu itibarıyla tamamlanan çalıştaylarda 145 uzman üstü çalışana ulaşılarak, Aksa vizyon modeli, yüksek hedef, değer ve özellikleri yöneticilerin anlatımı ve strateji oyunları ile çalışanlara aktarıldı.

## 2015 Kurumsal Çalışmalarımız

### AES (ADVANCED ENERGY SOLUTIONS) PROJESİ KAPSAMINDA OPERASYONEL MÜKEMMELLİĞE KATKI SAĞLAYAN İLERİ PROSES KONTROL YÖNTEMLERİNİN ENERJİ SANTRALLERİNDEKİ İLK UYGULAMASI TÜRKİYE'DE AKSA AKRİLİK TARAFINDAN GERÇEKLEŞTİRİLDİ.

#### ► Aksa Akrilik Türkiye'nin 500 Büyük Sanayi Kuruluşu Listesi'nde yer aldı

Dünyadaki en büyük, Türkiye'deki tek akrilik elyaf üreticisi Aksa Akrilik, 2014 yılında gerçekleştirdiği 2.066.006.094 TL tutarındaki üretimden net satışı ile listenin 35. sırasında yer aldı.

#### ► Aksa Akrilik, Yalova'lı çocukları 23 Nisan Ulusal Egemenlik ve Çocuk Bayramı kapsamında Kuzular Firarda 2 filmi ile buluşturdu

Aksa Akrilik, geçen sene olduğu gibi bu yıl da 23 Nisan Ulusal Egemenlik ve Çocuk Bayramı'nda Yalova'lı çocuklara film armağan etmeye devam etti. Yaklaşık 1200 çocuk, 23 Nisan günü Özdiğer Cinetime sinemasında Kuzular Firarda 2 filmi ücretsiz olarak izledi.

#### ► Aksa Akrilik, Sosyal Medya'da!

Dünyanın en büyük akrilik elyaf üreticisi Aksa Akrilik, dünyanın en büyük sosyal ağı Facebook'ta takipçileri ile buluşuyor. Aksa Akrilik Facebook sayfasında, kurum ile ilgili tüm genel bilgiler ve tüm güncel gelişmeler yer alıyor. Facebook kullanıcılarının www.facebook.com/AksaAkrilikKimyaSanayii üzerinden takip edebilecekleri sayfada, Aksa Akrilik bünyesinde hayata geçirilen projeler, yeni yatırımlar ve sosyal faaliyetlerin yanı sıra, akrilik elyaf ve kullanım alanları ile ilgili bilgilendirmeler de yapılıyor. Aksa, aynı şekilde dünyanın en bilinen profesyonel ağı LinkedIn'de de takipçileriyle buluşuyor.

#### ► Aksa Akrilik'ten enerji verimliliği üzerine öncü bir proje

AES (Advanced Energy Solutions) Projesi kapsamında operasyonel mükemmelliğe katkı sağlayan ileri proses kontrol yöntemlerinin enerji santrallerindeki ilk uygulaması Türkiye'de Aksa Akrilik tarafından

gerçekleştirildi. Sektörün önde gelen teknoloji firması Honeywell ile yürütülen proje, en kısa "geri dönüş" süresiyle, farklı kıtalarda 10'un üzerinde ülke ve 50'yi aşkın uygulama arasında birinci sırada yer aldı. Proje ile yıllık 2 milyon USD tasarruf elde edilirken, Aksa Akrilik'e ait enerji santralinin verimi de yükseltilmiş oldu.

#### ► Akkök Çocuk Şenliği Yalova'lı çocukları buluşturdu

Bu yıl Yalova'da dördüncüsü gerçekleştirilen "Akkök Çocuk Şenliği", 18 Ekim Pazar günü tüm çocukları Raif Dinçkök Kültür Merkezi'nde buluşturdu. Akkök Holding şirketlerinden Aksa Akrilik, DowAksa ve Ak-Kim Kimya'nın su tasarrufu ve suyun verimli kullanılması ile ilgili eğlenceli etkinliklerinin yer aldığı şenlikte çocuklar, yine bir sanat eserine imza attı.

Etkinlik kapsamında Aksa Akrilik'in desteği ile fuaye alanında Faruk K Çocuk Kulübü tarafından su konulu eğlenceli bir gösteri gerçekleştirildi.

#### ► Açık Kapı Ziyaretleri devam ediyor

Açık Kapı Ziyaretleri boyunca sivil toplum kuruluşları, yerel halk, okullar, çalışan aileleri, müşterileri, kıyaslama ekipleri, yurt içi ve yurt dışı ziyaretçiler, Aksa üretim sahasını gezme ve merak ettikleri konuda bilgi edinme fırsatı bulmaktadır. Ziyaret sonrasında uygulanan anketlerden elde edilen sonuçlar ise Aksa'nın iyileştirme stratejileri kapsamında değerlendirilmektedir.

#### ► AKSA Endüstri Meslek Lisesi yenileme çalışmaları başladı

Aksa, eğitime verdiği önemin göstergesi olarak, 1992 yılında sektöre donanımlı ve yetenekli gençler yetiştirmek hedefiyle, Yalova'nın Çiftlikköy İlçesi Taşköprü Beldesi'nde kurduğu Aksa Teknik ve Endüstri Meslek Lisesi'nin bakım ve onarım çalışmaları 2015 yılında başlatıldı.



“Aksa’nın da içinde yer aldığı YALKİM OSB, bünyesindeki şirketlerin geliştirdikleri teknolojiler sayesinde katma değer üretirken, Yalova ili istihdamı ve ticari hayatına önemli katkı sağlıyor.”

*Celalettin Özel*  
*Kamu İşleri Direktörü*

## Bağışlar ve Sosyal Yardımlar

Aksa, toplumsal kalkınmada sürdürülebilirliğin eğitimli, donanımlı, kültürlü, inisiyatif alabilen, çevreye ve topluma duyarlı nesiller ile mümkün olabileceğinin bilincindedir. Bu bilincin verdiği sorumlulukla Şirket, faaliyet gösterdiği bölgelerde yöre halkının eğitim ve kültürel olanaklarını zenginleştirmeyi görev edinmiştir. Şirket’in yeni projelerle sürekli geliştirdiği Kurumsal Sosyal Sorumluluk faaliyetleri, 2015 yılında da “Aksa” isminin geçtiği her bölgeye değer katmıştır.

Aksa’nın eğitim, kültür, sanat ve spor faaliyetleri yoğunlukta olmak üzere, 2015 yılında Bağış ve Sosyal Yardımlar adı altında yaptığı harcama detayları aşağıdaki şekildedir:

Bağışlar ve Sosyal Yardımlar	Tutar (TL)
Eğitim	1.440.969
Dernek, vakıf ve belediyeler	297.823
<b>Toplam</b>	<b>1.738.792</b>

### ► Kan Bağışına Devam

Sosyal sorumluluğu kurumsal kültürünün bir parçası olarak benimseyen Aksa, yılda iki defa Yalova Kızılay Şubesi ile ortaklaşa “Kan Bağışı Kampanyası” yürütmektedir. 2015 yılında da Aksa çalışanlarının gönüllü katılımıyla Kan Bağışı Kampanyası organize edilmiştir.

## Kurumsal Hafıza ve Bilgi Güvenliği Yönetim Sistemi Çalışmaları

Günümüzde iletişim ve bilişim teknolojilerindeki yenilikler, bilgi kaynaklarını koruma, güçlendirme ve kurumsal bilgi sermayesini en verimli şekilde yönetme gerekliliğini doğurmaktadır. 40 yılı aşkın bir süredir faaliyet gösteren Aksa da, uzun yıllardır sahip olduğu bilgi birikimini yönetmek adına Kurumsal Hafıza ve Bilgi Güvenliği Yönetim Sistemi çalışmalarına başlamış, bilgileri tespit etmek, bilgilerin nerede olduğunu tanımlamak, bilginin organizasyon açısından faydalı olacak kullanım yollarını belirlemek, bilgiyi uygun ortamlarda saklamak ve erişilebilir kılmak üzere bilgi varlıkları üzerindeki risk çalışmalarını tamamlamış ve risklere yönelik gerekli aksiyonları belirlemiştir. 2016 yılında çalışma kapsamında belirlenen aksiyonlar hayata geçirilecektir.

## Kurumiçi Giriřimcilik

Aksa sürdürülebilir büyüme ve gelişim için bugüne kadar baz aldığı operasyonel mükemmeliyet stratejisine 2014 yılı itibarıyla akrilik elyaf için yeni kullanım alanları bulmak ve yeni ürünler ya da stratejik işbirlikleri ile büyümeyi de eklemiştir. Bu stratejiler sayesinde, operasyonel mükemmeliyet stratejisiyle akrilik elyafta sağlanan küresel başarının yeni iş alanlarına da aktarılması hedeflenmektedir. 2015 yılında yeni stratejiler için itici bir güç olacak Kurumiçi Giriřimcilik Programı başlatılmıştır. Kurumiçi Giriřimcilik programıyla yenilikçi fikirlerin kısa zamanda az maliyetle test edilerek işe dönüştürülmesi planlanmakta ve çalışanlarımızda inovatif bakışı yeteneğinin geliştirilmesi amaçlanmaktadır. 2016 yılında da Kurumsal İnovasyon Sistemi kurmaya yönelik bir proje yürütülmesi planlanmaktadır.

## Çevre

Faaliyet gösterdiğimiz sektördeki öncü konumumuzu çevresel duyarlılık konusunda da göstermek adına Vizyon modelimizi oluşturan yapıtaşlarından temel değerlerimiz içerisinde yer alan SEÇ (Sağlık, Emniyet, Çevre) bilinci ile tüm iş süreçlerimizde çevresel etkimizin azaltılmasını sağlayacak uygulamalar gerçekleştireceğiz.

2014 yılında gerçekleşen Aktops birleşmesi, Tekstil direktörlüğü adı altında tüm iş süreçlerinde Aktops'un Aksa'ya entegrasyonu ile yasal mevzuatın gerekliliği olarak çalışmalar tamamlanmış ve Mart 2015'te Çevre İzni yenilenmiştir.

## Enerji Verimliliği ve İklim Değişimi

Aksa'da operasyonel sürdürülebilirliğin sağlanabilmesi için kesintisiz enerji tedariği ve enerji yönetimi özel öneme sahiptir. İklim değişikliği ve enerji verimliliği kapsamında performans verilerimizi takip ediyor, ilgili hedeflerle süreçlerimizi kontrol ediyoruz.

İklim değişikliğinin tüm dünyayı etkilediği günümüzde, bu konunun iş dünyasına yansımaları şirketlerin doğrudan etkilendiği süreçleri beraberinde getirmektedir. Aksa iklim değişikliğini riskler&fırsatlar çerçevesinde değerlendirmekte ve yasal uygulamalarla birlikte operasyonlarını devam ettirmektedir.

Sera gazı emisyonlarımız bu yıl da ISO 14064-1 kapsamında BSI tarafından denetlenmiş ve kapsamlı güvence ile belgelendirilmiştir. Yine yasal

yükümlülüğümüz kapsamında Seragazı İzleme planımız ÇŞB online sistemine yüklenmiştir. 2015 yılında emisyon hesaplarımızı yaparak 2016 yılında mevzuat gereği olan raporlama yapılacaktır.

Aksa, kuruluşundan bu yana sürdürdüğü enerji verimliliği çalışmalarının performansını yükseltmek için gerekli olan süreç ve sistemleri oluşturmak amacı ile ISO 50001 Enerji Yönetim Sistemini kurmuş ve 20.12.2015 tarihinde BSI Firması tarafından denetlenmiş ve başarı ile belgelendirilmiştir. Enerji Yönetim Sistemi ile prosesin her aşamasında enerjinin verimli kullanılması ve birim üretim için tüketilen enerji miktarlarının düşürülmesi hedeflenmektedir. Aynı zamanda sistematik enerji yönetimi ile birlikte, sera gazı emisyonlarının ve diğer ilişkili çevresel etkilerin ve enerji maliyetlerinin düşmesine imkan sağlamaktadır.

Enerji verimliliği kapsamında tamamlanan projelerimiz sonucu 9,4 GWh elektrik, 10 GWh buhar enerjisi tasarrufu ile yaklaşık 800 bin ABD Doları kazanç sağlanmıştır.

## Su Kaynaklarının Yönetimi

Sürdürülebilir üretim yaklaşımımız ile su kaynaklarının çeşitliliği, suyun verimli tüketimi ve alıcı ortama verilen atık su karakteri konularını kapsayan bütüncül su yönetimi yaklaşımını benimsedik. Bu kapsamda 2014 yılında geliştirdiğimiz Ters Osmoz ve Ortak Arıtma Tesisi projelerini 2015 yılında devreye aldık. Türkiye'de ilk kez 2015 yılında uygulanmaya başlanan ve uluslararası yatırımcılar tarafından yakından takip edilen CDP Su Programı soru formunu yanıtlayan ilk şirketlerden biri olduk.

Ters Osmoz projemiz kapsamında sürdürülebilir su kaynağı olarak denizden su kazanma prensibi ile işleyecek olan bu proje sayesinde alternatif su kaynağı yaratarak üretimimizi sürdürülebilir kılmayı amaçladık.

Yine temelleri 2014 yılında atılan, Akkök Grubu'nun Yalova'da yer alan üretim alanındaki tüm evsel ve endüstriyel atık sularının birlikte arıtılacağı, dizaynıyla alanında örnek teşkil eden Ortak Arıtma Tesisi Projesi 2015 yılı içerisinde tamamlanarak faaliyete geçmiştir. Aksa Akrilik, Ak-Kim Kimya, Ersur ve DowAksa şirketlerinin arıtma operasyonlarını tek çatı altında birleştiren projenin 2. Aşamasında arıtma tesisi çıkış suyunun ileri arıtma teknolojileri uygulanarak üretim tesislerinde tekrar kullanılması sağlanacak ve alıcı ortama verilen atık su miktarı önemli oranda azaltılması planlanmaktadır.

## SERA GAZI EMİSYONLARIMIZ BU YIL DA ISO 14064-1 KAPSAMINDA DENETLENMİŞ VE KAPSAMLI GÜVENCE İLE BELGELENDİRİLMİŞTİR.

### Ürün Güvenliği

Aksa ürün kalite ve güvenlik standartlarını belirleyen muhtelif uluslararası sistem ve inisiyatifler içerisinde yer almaktadır. Bu doğrultuda tekstil ürünlerinin tüm üretim aşamalarını kapsayan bağımsız bir denetleme ve sertifikasyon sistemi olan OEKO-TEX® Standard 100 sertifikamızı bu sene de devam ettirdik.

Yerel ve uluslararası CLP, REACH, Ca Prop. 65, ETAD vb. düzenlemeleri yakından takip ederek insan sağlığı ve çevreye uyumlu çalışma anlayışımızı, tedarikçilerimizden müşterilerimize kadar tüm tedarik zincirimiz boyunca uygulayarak bilgi akışımızı sürdürdük.

### Yeşil IT Uygulamaları

Kağıt ortamında bulunan birçok işlemi bilgisayar ortamına taşımamıza imkan sağlayan eBA (Elektronik Belge Akışı) yazılımı üzerinde geliştirilen uygulamalar ile (örneğin; Proje Yönetim Süreci Onay Formları, Gelen ve Giden Dış Yazışma, Değişim Yönetimi, Ünitelerde Çalışma İzin Formları vb uygulamalar) 2015 yılında yaklaşık 34.000 akış yürütülerek zaman ve kağıt tasarrufu sağlamıştır.

### İş Sağlığı ve Güvenliği

Çalışanlarımız için sağlıklı ve güvenli bir çalışma ortamı yaratmayı başlıca sorumluluğumuz olarak görüyor; operasyonlarımıza ilişkin risklerin periyodik olarak analiz edildiği, önleyici tedbirlerin alındığı ve olası acil durumlara ilişkin eylem planlarının oluşturulduğu etkin bir İş Sağlığı ve Güvenliği yönetimi sergiliyoruz. Başlıca sürdürülebilirlik önceliklerimizden olan İSG alanındaki performansımızı sürekli olarak iyileştiriyor, değer zincirimizin tüm kademelerini kapsayacak öncü uygulamaları hayata geçiriyoruz.

### Seveso

2015 yılı AKSA için Seveso ile geçen bir yıl olmuştur. AKSA yönetmeliğin uygulama tarihinin ötelenmesiyle birlikte gelen değişikliklere uyum sağlamak adına

bir yandan dokümantasyon süreçlerini tamamlarken bir yandan da sahalarında başlatmış olduğu proses güvenliği yatırımlarını artırarak sürdürmüştür. Yapılan çalışmalarla büyük endüstriyel kazaların önlenmesi fiziki önlemlerle sağlanmaya çalışılmaktadır. Tüm tedbirlerin etkisiz kaldığı en kötü durum senaryoları için ise bunların etki modellemelerinin yapılması ve uygun müdahale yöntemlerinin belirlenmesi çalışmaların bir diğer bacağıdır. Bu proje ile her geçen gün mevcut güvenlik seviyesini bir üst düzeye taşıyan AKSA uluslararası standartlara ulaşmayı hedeflemektedir.

### Kök

**Sloganımız felsefemizi özetliyor: “AKSA’da Kazaların KÖK’ünü Kazıyacağız!”**

AKSA faaliyetlerinde operasyonel mükemmelliği hedeflemektedir. Nitekim İş Sağlığı ve Güvenliği de bu hedeften bağımsız değildir. Özellikle çalışan davranışlarına odaklanan bir proje olan Kaza Önleme Kültürü (KÖK), konusunda dünyaca ünlü Behavioral Science Technology (BST) firması ile hayata geçirilmiştir. Proje kapsamında öncelikle mevcut durum analizi için bir anket çalışması yapılmıştır. Ankete %92 gibi ciddi bir katılım oranı sağlanmıştır. Bu durum bile AKSA’nın bu projeye ne kadar hazır olduğunu ve İSG bilincinin ne denli yüksek olduğunu ortaya koymaktadır. Alınan eğitimler ve yapılan hazırlıklarla AKAT (AKSA Kaza Azaltma Takımı) kurulmuştur. Bu oluşum sahalarda gözlem yapacak kişilerin yetiştirilmesi ve birbirine destek olan bir kültürün oluşumunu sağlamayı amaçlamaktadır. Bu çalışmalarla eş güdümlü olarak Lider personelimizin de sistemin içinde olmasını sağlamak amacıyla başka bir anket (LDI) ve koçluk görüşmelerini de içeren sürecimiz hayata geçirilmiştir. Bu süreçte de ankete katılım oranı %91 gibi büyük bir başarı sağlamıştır. KÖK’ün en önemli yönü tek seferlik bir çalışma olmaması ve sürecin sürdürülebilirlik temeliyle kurgulanmasıdır. Kısaca KÖK, AKSA var oldukça var olmayı ve kazaları önlemeyi hedeflemektedir.

**BİRÇOK OYUNCAĞIN ÜRETİMİNDE  
AKRİLİK ELYAF ÜRÜNLERİNİN  
KULLANILDIĞINI BİLİYOR MUSUNUZ?**



**İNSAN  
KAYNAKLARI**



“Kurumsal Yönetim Endeksi’nde yer alan 50 şirket arasında, Akso 2015 yılında “En Yüksek Nota Sahip 3. Şirket” olarak ödül olarak kurumsal yönetim anlayışından, paydaşlarına karşı sergilediği şeffaflığa kadar bir çok konuda üst düzeyde olduğunu tescilledi.”

**Aydın Fethi Baytan**  
İnsan Kaynakları, Kurumsal Gelişim ve Satınalma Direktörü

## İnsan Kaynakları

Akso’nun temel insan kaynakları politikası; Şirket’in ana hedeflerine hizmet edecek sorumluluk bilincini taşıyan, yaratıcı, katılımcı, özgüven sahibi, kendini geliştiren ve mutlu çalışanları bir araya getirmektir. Bu politika çerçevesinde şekillenen uygulamalar ve insan kaynaklarına yapılan yatırım, Akso’nun temel stratejilerini destekleyici ve hedeflenen iş sonuçlarının elde edilmesini kolaylaştırıcı niteliktedir.

İnsan Kaynakları Müdürlüğü, 2015 yılı için geliştirdiği uygulamalarda ve uzun dönemli hedeflerinde yetenek yönetimi, eğitim ve gelişim, lider gelişimi, çalışan bağlılığı, etik değerlerin yaygınlaştırılması, performans yönetim sisteminin geliştirilmesi çalışmalarına ve operasyonel verimliliğin artırılmasına odaklanmıştır.

Şirket stratejilerimiz doğrultusunda, İş Etiği İlkelerimizin yaygınlaştırılması amacıyla Suistimal Risk Değerlendirmesi çalışmaları yapılmış, yönetici ve çalışanlarımıza yönelik eğitimler düzenlenmiş, etik ilkelerimize bağlı politikalarımız duyuru ve dokümanlar ile zenginleştirilmiş ve yayınlanmıştır.

Organizasyonel gelişimimize katkı sağlayacak değişiklikler gerçekleştirilmiştir. Bu kapsamda AR-GE Müdürlüğü kurulmuş, Enerji Planlama & Satış ve Kurumsal Gelişim yöneticilikleri müdürlük olmuş, Müşteri Hizmetleri Müdürlüğü, Kalite İzleme birimi ile birleştirilmiş, laboratuvarlar Proses ve Ürün Geliştirme Müdürlüğü’ne bağlanmıştır.

İnsan Kaynakları sistemlerinin elektronik ortamda daha efektif bir şekilde takip edilmesi amacıyla 2015 yılında Bilgi Yönetimi Projesi başlatılmıştır. Proje kapsamında İnsan Kaynakları süreçlerini uçtan uca tek bir ortamda uygulama fırsatı sağlayan bulut teknolojisi tabanlı yazılımlar incelenmiş ve 2016 yılında sistemlerin bu ortak yazılıma aktarılması kararı alınmıştır.

## İNSAN KAYNAKLARI SİSTEMLERİNİN ELEKTRONİK ORTAMDA DAHA EFEKTİF BİR ŞEKİLDE TAKİP EDİLMESİ AMACIYLA 2015 YILINDA BİLGİ YÖNETİMİ PROJESİ BAŞLATILMIŞTIR.

2015 yılında çalışan bağlılığına verdiğimiz önem ve “Katılımcı Yönetim” anlayışımız doğrultusunda, çalışanlarımızın sesini duymak amacı ile “Great Place To Work – Çalışmak için En İyi Yer” Güven Endeksi uygulaması gerçekleştirilmiştir. İyileştirme alanlarımıza dair aksiyon önerileri çalışanlarımızından dinlenerek şirketimizi daha ileriye taşıyacak; çalışanlarımızın şirketimize güvenle bağlandıkları, yaptıkları işten ve Aksa’dan gurur duydukları, çalışma arkadaşları ile tam bir uyum ve işbirliği içerisinde çalıştıkları, çalışma ortamlarını daha iyiye taşıyacak aksiyonları hayata geçirecek proje grupları oluşturulmuştur.

Operasyonel mükemmeliyeti ve verimliliği destekleyecek CORASCI (görev sorumluluk matrisleri) çalışmaları tüm Müdürlüklerimiz için yapılarak görev-sorumluluklar ve süreçler analiz edilmiş, iyileştirme alanları tespit edilmiş ve çalışanlarımızın görev tanımları yeniden yapılandırılarak pozisyon bazlı olarak oluşturulmuştur. Corasci çalışmaları esnasında gri alanlar tespit edilmiş, organizasyondaki iyileştirmeye açık alanlar ile ilgili gerekli aksiyonlar yönetim kararları doğrultusunda planlanmış, gerçekleştirilmiş ve takip edilmiştir.

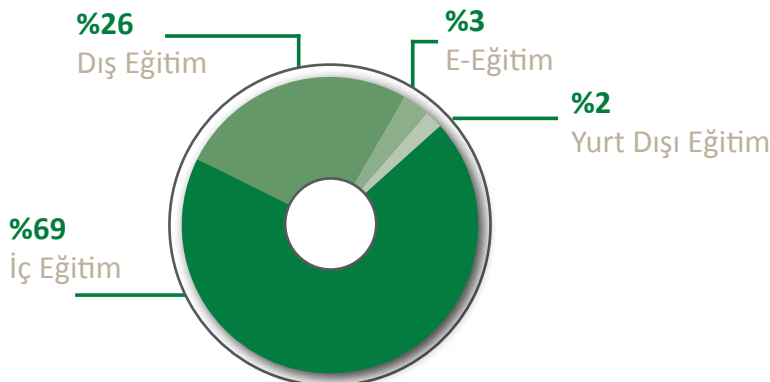
Personel seçme sürecimizde doğru işe doğru insan yerleştirme hedefimiz doğrultusunda algı-imaj

çalışmalarına ağırlık verilerek 2015 yılında da üniversite ziyaretlerine devam edilmiş ve Uzun Dönemli Staj Programımız kapsamında 9 öğrenciye staj imkanı sağlanmış, Akkök bünyesinde gerçekleşen yeni mezun sürecine dahil olunmuştur. Operasyonel seviye personel seçme sürecimizde, İşkur ve Yalova Belediyesi ile yaptığımız işbirlikleri ile nitelikli başvuru sayımız artmış; bu seviyeye uyguladığımız sınavlar elektronik ortama taşınarak değerlendirme sürecinin de sisteme aktarılması sayesinde verimlilik sağlanmıştır.

Yıl sonu itibarıyla toplam sayısı 1.258’e ulaşan çalışanlarımızdan, 1’i yönetici seviyesinde, 19’u uzman ve mühendis seviyesinde, 86’sı operasyonel seviyede olmak üzere 106’sı 2015 yılında Aksa Ailesi’ne katılmıştır.

Öğrenim Durumu	Dağılım
Doktora	%0,16
Yüksek Lisans	%2,78
Lisans	%14,79
Önlisans	%24,17
Meslek Lisesi	%34,74
Lise	%12,32
İlköğretim	%11,05

### 2015 Yılında Çalışanlara Verilen Eğitimler





İçeriden lider yetiştirmeye olan inancımızla, 2015 yılında organizasyonel ihtiyaçlarımız dahilinde mevcut çalışanlarımız arasından 13 kişinin yöneticilik rollerine terfisi/bir üst seviye yöneticilik rollerine ataması gerçekleştirilmiştir. 20 çalışanımız bir üst seviye uzmanlık rolleri için yeterli bulunmuş ve 24 operatörümüz ise Değerlendirme Merkezi uygulamaları sonucu bir üst seviye operatörlük rollerinde değerlendirilmiştir.

Yetenek Yönetimi sürecine verdiğimiz büyük önem doğrultusunda, çalışanlarımızın yetkinlikleri ve gelişim alanları modern insan kaynakları metotlarıyla tespit edilmekte, sürekli gelişimlerinin sağlanmasına destek olunmakta ve çalışanlarımızın kariyer gelişimine yol gösterecek çalışmalar yapılmaktadır. Bu amaçla Akkök bünyesinde belirlenen yetkinlikler gözden geçirilerek güncellenmiş, değerlendirme merkezi uygulamaları devam etmiştir.

Çalışanlarımızın sürekli gelişimini sağlamak amacıyla; uzman ve üzeri rollerdeki çalışanlarımız yöneticilerinden aldıkları geri bildirimler ve gelişim ihtiyaçları doğrultusunda gelişim planlarını hazırlamıştır. 2015 yılında mevzuat gereklilikleri ve gelişim planları dikkate alınarak organizasyonel ihtiyaçlarımız doğrultusunda 47 adam\*saat eğitim düzenlenmiştir.

2015 Yılında Düzenlenen Eğitimler	Adam*Saat	%
İç Eğitimler	41.826	%69
Dış Eğitimler	15.568	%26
E-Learning Eğitimleri	1.593	%3
Yurtdışı Eğitimler	1.265	%2
<b>Toplam</b>	<b>60.252</b>	<b>%100</b>

Tüm çalışanlarımız mevzuat gereği 16 saatlik İş Sağlığı ve Güvenliği Eğitimini ve 2 saatlik Çevre Mevzuatı Eğitimini tamamlamıştır. Bu eğitimlerin yanı sıra, iş başı, oryantasyon, kişisel gelişim, mesleki gelişim, yönetim sistemleri ve yönetici geliştirme eğitimleri organize edilmiştir. Şirket stratejilerimiz doğrultusunda Seveso ve etik eğitimleri gerçekleştirilmiştir. Eğitimlerin yanı sıra yurt içi-yurt dışı konferans, seminer ve fuarlara (ITMA, AICHEM) katılım ile hem çalışanlarımızın gelişimi desteklenmiş, hem de stratejilerimizle paralel olarak şirketimizin sürekli gelişimi sağlanmıştır.

Tüm yöneticilerimiz KÖK projesi kapsamında İSG liderliğinin önemini vurgulayan eğitimler almış, yönetici geliştirme eğitimleri devam etmiştir. Sabancı Üniversitesi ile işbirliği halinde müdür rolleri için sürdürdüğümüz Yönetici Geliştirme Programı 8 Müdürümüz tarafından tamamlanmıştır .

Mentor-mentee ve koçluk uygulamalarımız kapsamında, 2015 yılında Genel Müdürümüz, Direktör ve Müdürlerimizden oluşan Mentorlerimiz ile Yönetici seviyesinden 19 Mentee arasında 1 yıl süreli mentor-mentee ilişkisi başlamış; ayrıca 3 Yöneticimiz koçluk görüşmelerine katılmıştır.

Hem çalışanlarımızın gelişimini desteklemek hem de entelektüel sermayemizi artırmak amacı ile Yüksek Lisans ve Doktora destek programı uygulamaya alınmış, 2015 yılında 4 kişi bu uygulama kapsamında Yüksek Lisans/Doktora eğitimine başlamıştır.

Akkök Holding bünyesindeki boş pozisyonların Akkök genelinde duyurulmasını ve mevcut insan kaynağı potansiyelinin değerlendirilmesini amaçlayan İç İlan Sistemi devreye alınarak Holding içi kariyer yollarıyla kariyer yönetimi desteklenmiştir.

**YÜKSEK KALİTELİ AKRİLİK ELYAFIN PARLAKLIK, CANLILIK,  
RENK TUTMA VE YUMUŞAKLIK ÖZELLİKLERİNE SAHİP  
OLDUĞUNU BİLİYOR MUSUNUZ?**



**YATIRIMCI  
İLİŞKİLERİ BİRİMİ  
FAALİYETLERİ**

Aksa Akrilik Yatırımcı İlişkileri Birimi'nin temel görevi, yasal mevzuata uyum ve paydaşlarına karşı şeffaf, hesap verebilir, adil ve sorumluluk sahibi yönetim yaklaşım modelidir. Bu hedefi gerçekleştirmek için, Aksa hisselerinin seyri hakkında menfaat sahiplerine kapsamlı ve tam doğru bilgi vermek amacıyla yatırımcı ilişkileri araçları kullanmaktadır ve yönetmektedir.

Yatırımcı İlişkileri Birimi'nin ilke edindiği temel çalışma prensipleri arasında ulaşılabilirlik, paydaşlara hızlı geri dönüş sağlama, şeffaf, tutarlı ve zamanlı bilgilendirme yer almakta olup Şirket internet sitesindeki bilgilerin güncel tutulması esastır. Bölümdeki her çalışanın, yasal mevzuata hakim, Sermaye Piyasası Kurulu'nun zorunlu tuttuğu lisanslara sahip, şirket ve sektör dinamiklerini iyi bilen ve aktarabilen yetkin kişilerden oluşmasına özen gösterilmektedir. Bu bağlamda Yatırımcı İlişkileri bölümü şirketini doğru tanıyıp iyi analiz ederek ve şirket stratejilerine hakim olup bu stratejilerin iletişimini en etkin yöntemlerle yaparak fark yaratmayı hedeflemektedir.

## 2015 Yılı İçerisinde Önemli Gelişmeler

### 1- Kurumsal Yönetim Derecelendirme

Türkiye'de Sermaye Piyasası Kurulu (SPK) Kurumsal Yönetim İlkeleri'ne uygun olarak derecelendirme yapmak üzere faaliyet izni bulunan, Saha Kurumsal Yönetim ve Derecelendirme Hizmetleri A.Ş. tarafından "Kurumsal Yönetim Derecelendirme Raporu" güncelleme çalışmaları yapılmıştır.

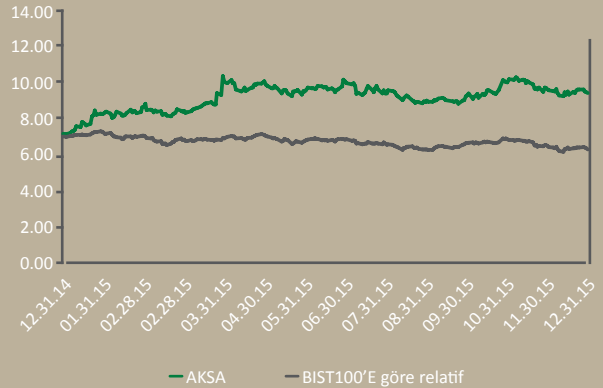
Şirketimizin, Kurumsal Yönetim İlkeleri'ne uyumunun derecelendirilmesine ilişkin olan bu rapor, Saha'nın Şirketimiz nezdinde yaptığı ayrıntılı incelemelerinden elde edilen sonuçlardan yararlanılarak mevcut metodoloji kapsamında hazırlanmıştır.

Şirketimizin Kurumsal Yönetim Notu 10 üzerinden 9,5 olarak güncellenmiş olup alt başlıklar halinde notlar 100 üzerinden sırasıyla Pay Sahipleri 95,36, Kamuyu Aydınlatma 98,23, Menfaat Sahipleri 98,75 ve Yönetim Kurulu 90,83 olarak belirlenmiştir.

### 2- Hisse Performansı

Şirket hisselerimiz Borsa İstanbul (BİST) hisse senedi piyasasında aşağıdaki endekslerde yer almakta olup hisse performansımız aşağıdaki grafikte gösterilmiştir.

- ▲ Yıldız Pazar
- ▲ BIST 100-30
- ▲ BIST Kimya, Petrol, Plastik
- ▲ BIST Sınai
- ▲ BIST Temettü
- ▲ BIST Temettü 25
- ▲ BIST Tüm
- ▲ BIST Yıldız
- ▲ BIST 100
- ▲ BIST Kurumsal Yönetim



## Yatırımcı İlişkileri Birimi Faaliyetleri

Şirket hisse senetleri 1986'dan itibaren İMKB ve Borsa İstanbul'da işlem görmektedir. Hisse senetlerinin borsadaki son beş (5) yıllık performansı aşağıdaki tabloda özetlenmiştir.

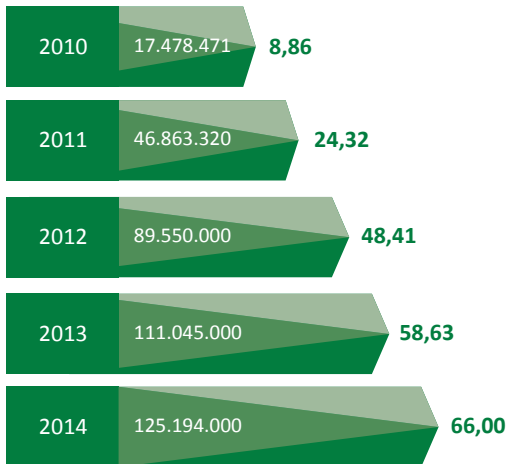
Hisse bilgisi	2010	2011	2012	2013	2014	2015
En düşük fiyat (TL)	1,90	2,80	3,40	3,40	6,00	6,88
En yüksek fiyat (TL)	2,90	4,50	4,30	8,30	8,10	11,95
Kapanış fiyat (TL)	2,80	3,50	4,30	7,30	7,40	10,46
Çıkarılmış Sermaye (bin TL)	185.000	185.000	185.000	185.000	185.000	185.000
Piyasa Değeri (Bin TL)	518.000	647.500	795.500	1.350.500	1.369.000	1.935.100

Tabloda geçtiğimiz seneler için geçerli olan fiyat bilgileri, düzeltilmemiş hisse fiyatlarını ifade etmektedir.

### 3- Temettü

2014 faaliyet dönemine ait kâr payı dağıtımı için 30 Mart 2015 tarihinde Olağan Genel Kurul'da onaylanmış ve 2-4 Nisan 2015 tarihlerinde Şirket hissedarlarına nakden ödenmiştir.

Son beş (5) yılda dağıtılan brüt temettü tutarları ve hisse başına dağıtılan brüt kâr payı (kuruş) tutarları aşağıdaki şekildedir:



### 4- Genel Kurul

30 Mart 2015 tarihinde İstanbul Grand Hyatt otelinde Şirket'in 2014 yılına ait Olağan Genel Kurul Toplantısı gerçekleştirilmiştir. Toplantıya %77,41 oranında hisseyi temsil eden pay sahipleri katılmıştır.

### 5- Yıl içi diğer aktiviteler

2015 yılı içerisinde Sermaye Piyasası Kurulu'ndan gelen soruların eksiksiz ve doğru olarak cevaplanması, istenilen belge ve bilgilerin ivedilikle temini, Kurul ile doğru ve etkin iletişimin sağlanması amaçlanmış ve Yatırımcı İlişkileri Bölümü'nün faaliyetleri bu kapsamda yürütülmüştür.

## AKSA AKRİLİK YATIRIMCI İLİŞKİLERİ'NİN TEMEL GÖREVİ, YASAL MEVZUATA UYUM VE PAYDAŞLARINA KARŞI ŞEFFAF, HESAP VEREBİLİR, ADİL VE SORUMLULUK SAHİBİ YÖNETİM YAKLAŞIM MODELİDİR.

Yatırımcılardan gelen sorulara, tüm paydaşlara eşit muamele etme prensibini koruyarak aynı bilgilerin sağlanması suretiyle gerekli geri dönüşler sağlanmıştır. Kamuyu Aydınlatma Platformu aracılığıyla kamuya yapılan açıklamaların zamanında, doğru, eksiksiz, anlaşılabilir ve yorumlanabilir biçimde paylaşılmasına önem verilmiş ve tüm hissedarların gelişmelerden eşit biçimde ve eşzamanlı olarak haberdar edilmesine özen gösterilmiştir.

Yatırımcı ilişkileri biriminin yıl içerisinde yapmış olduğu diğer faaliyetler aşağıdaki şekilde özetlenmiştir:

- Beş (5) adet basın duyurusu ve otuz dokuz (39) adet Kamuyu Aydınlatma platformunda özel durum açıklaması,
- Londra'da roadshow'a katılım
- Banka, aracı kurum ve kuruluşlar, yatırımcılar ve analistler için Yalova tesislerinde bir (1) kez fabrika gezisi,
- Dokuz (9) kez yerli ve yabancı yatırımcılarla telekonferans,
- Otuz beş (35) yerli ve yabancı yatırımcı/analist ile yüz yüze görüşme,

### Yatırımcı İlişkileri Birim İletişim:

Ad Soyad	Unvan	Telefon	E-Posta
Eren Ziya DİK	Mali İşler Direktörü	(212) 251 45 00/46101	eren.dik@aksa.com
Erdinç KAZAK <sup>(*)</sup>	Bütçe ve Maliyet Muhasebesi Müdürü	(212) 251 45 00/46091	erdinc.kazak@aksa.com
Erdem TATBUL <sup>(**)</sup>	Muhasebe ve Raporlama Müdürü (Vekil)	(212) 251 45 00/46121	erdem.tatbul@aksa.com

<sup>(\*)</sup> Sermaye Piyasası Faaliyetleri Düzey 3 (Lisans no:205781) ve Kurumsal Yönetim Derecelendirme Uzmanlığı (Lisans no: 700753) lisanslarına sahip olup, Yatırımcı İlişkileri Bölüm Yöneticiliği ve Kurumsal Yönetim Komitesi üyeliği görevlerini tam zamanlı olarak yürütmektedir.

<sup>(\*\*)</sup> Sermaye Piyasası Faaliyetleri Düzey 3 (Lisans no:208881) ve Kurumsal Yönetim Derecelendirme Uzmanlığı (Lisans no: 701742) lisanslarına sahiptir.

Faks : +90 212 251 45 07  
e-posta adresi : ir@aksa.com  
Adres : Miralay Şefik Bey Sok. No:15 Akhan Beyoğlu/İstanbul

## Dönem İçi Diğer Gelişmeler

### Üretim Kapasitesi Artışı

2014 yılı ve öncesi için geçerli olmak üzere 308.083 ton/yıl olarak hesaplanmış olan Akrilik Elyaf (Tow) üretim kapasitesi, son dönem modernizasyon ve verimlilik proje ve yatırımları sonrasında 315.240 ton/yıl olarak hesaplanmıştır. 2015 yılı ve sonrası için hesaplanacak kapasite kullanım oranlarında, toplam kapasite 315 bin ton/yıl olarak kabul edilecektir.

### İleri Kompozit Üretiminde Yenilik Enstitüsü

ABD Enerji Bakanlığı, İleri Kompozit Üretiminde Yenilik Enstitüsü'ne (Institute for Advanced Composites Manufacturing Innovation "IACMI") kompozit üretim maliyetlerinin düşürülmesi ve kompozit malzemelerin endüstriyel kullanımını arttırmak adına 70 milyon dolarlık destek vereceğini taahhüt etmiştir. IACMI'nın oluşturduğu 122 üyeli konsorsiyumun projeye katkı taahhüdü ise 259 milyon dolar olarak açıklanmıştır.

Enstitü çalışmalarını ileri kompozit üretim maliyetlerinin %50, üretim esnasında kullanılan enerjinin ise %75 oranında azaltılması üzerine yoğunlaştıracaktır. Enstitü, önümüzdeki 10 yıl içerisinde kompozit malzemelerinin geri dönüşüm seviyesinin %95'in üzerine çıkması konusunda da çalışmalarda bulunacaktır. Enstitünün odaklanacağı 5 alan: otomotiv, rüzgar türbinleri, basınçlı yakıt depoları, dizayn modelleme ve simülasyon ile kompozit malzemeler ve proses teknolojisidir.

Müşterek yönetime tabi ortaklığımız DowAksa Advanced Composites BV, IACMI'nın kurucu üyeleri arasında ve ABD Enerji Bakanlığı'nın onay vermiş olduğu çalışma ekibinde yer almaktadır. Enstitü üyeleri arasında, otomotiv kompozit tedarik zinciri için önemli bağlantılara sahip Ford, Volkswagen, Dow Chemicals Co. gibi firmalar da bulunmaktadır.

### Avrupa İmar ve Kalkınma Bankası Yatırım Kredisi

Yatırım ve modernizasyon projelerinin finansmanına yönelik çalışmalar çerçevesinde, Avrupa İmar ve Kalkınma Bankası (EBRD) ile toplam elli (50) milyon Avro tutarında yatırım kredisi sözleşmesi imzalanmıştır. Kredi, bir (1) yıllık geri ödemesiz beş (5) yıl vadeli olup, faiz oranı "Üç (3) aylık Euribor+%2,10" olarak belirlenmiştir.

### DowAksa ile Ford arasında Ortak Geliştirme Anlaşması

Müşterek Yönetime Tabi Ortaklığımız DowAksa Advanced Composites Holdings B.V. ile Ford Motor Company ve Ford Global Technologies arasında uygun fiyatlı, yüksek hacimli otomotiv uygulamalarına uygun karbon elyaf üretimine yönelik olarak çalışmak üzere Ortak Geliştirme Anlaşması (Joint Development Agreement) imzalanmıştır.

### Gayrimenkul Alımı

Akiş Gayrimenkul Yatırım Ortaklığı A.Ş.'nin sahip olduğu Yalova İli, Çiftlikköy İlçesi Deniz Çalı Köyü Topçuçiftliği Mevkii'nde kain 1126, 1145 Parseller ve 151ada /1 no'lu Parselde yer alan arsa ve üzerindeki binalar; Şirketimiz ve ortaklıklarının potansiyel organik büyüme ihtiyacının karşılanması ve Yalova Kompozit ve Kimya İhtisas İslah Organize Sanayi Bölgesi (YALKİM OSB) sınırlarında yer alması ve lokasyon itibariyle lojistik avantajlara sahip olması nedenleriyle Lotus Gayrimenkul Değerleme ve Danışmanlık A.Ş.'nin değerlendirme raporu dikkate alınarak Akiş'den 15.500.000-USD + KDV bedel ile satın alınmıştır.

# KURUMSAL YÖNETİM

## Yönetim Kurulu

### Mehmet Ali Berkman Yönetim Kurulu Başkanı

1943 yılında Malatya'da doğan Mehmet Ali Berkman, ODTÜ İdari Bilimler Sanayi Yönetimi Bölümü'nü bitirmiştir. Öğrenimine Amerika'da devam eden Berkman, ABD Syracuse Üniversitesi'nde Yöneylem Araştırmaları alanında yoğunlaşarak MBA derecesi almıştır. 1972 yılında katıldığı Koç Grubu'nda MAKO, Uniroyal, DÖKTAŞ ve Arçelik'teki Genel Müdürlük görevlerinin ardından Koç Holding'te Stratejik Planlama, İnsan Kaynakları ve Endüstri İlişkileri Başkanlığı görevini yürütmüş, 31 Aralık 2003'te Grubun emeklilik politikası gereğince topluluktan ayrılmıştır. Berkman, 2005 Eylül ayında Akkök Holding A.Ş.'de Yönetim Kurulu Üyeliği ve İcra Kurulu Başkanlığı'nı üstlenmiştir. Ayrıca Holding Şirketlerinin Yönetim Kurullarında da Üyelik ve Başkanlık görevlerini yürütmüştür. 1 Ocak 2013 itibarıyla Akkök İcra Kurulu Başkanlığı'nı devreden Mehmet Ali Berkman, Akkök Holding İcra Kurulu Danışmanı olarak görevini sürdürmektedir. Berkman Akış GYO, Akenerji Şirketlerinde Yönetim Kurulu Başkanlıklarının yanı sıra Akkök Holding ve çeşitli Akkök Grup Şirketlerinin Yönetim Kurulu üyeliklerine devam etmektedir. Uzun yıllar TÜSİAD, Kalder, Türkiye Eğitim Gönüllüleri Vakfı'nda önemli görevlerde bulunmuş olan Berkman'ın İstanbul Erkek Liseliler Başkan Yardımcılığı, Türk Eğitim Vakfı Mütevelli Heyeti Üyeliği ve Türk Amerikan İş Konseyi Üyelikleri devam etmektedir.

### Raif Ali Dinçkök Yönetim Kurulu Başkan Vekili

1971 yılında İstanbul'da doğan Raif Ali Dinçkök, 1993 yılında Boston Üniversitesi İşletme Bölümü'nden mezun olduktan sonra Akkök Holding'de çalışmaya başlamıştır. 1994-2000 yılları arasında Ak-Al Tekstil San. A.Ş. Satın Alma Bölümü'nde ve 2000-2003 yılları arasında Akenerji Elektrik Üretim A.Ş.'de Koordinatör olarak görev almıştır. Akkök Holding Yönetim Kurulu ve İcra Kurulu Üyesi olan Raif Ali Dinçkök, Akmerkez GYO, Ak-Pa, Dinkal Yönetim Kurulu Başkanlıklarının yanı sıra Akkök Holding ve çeşitli Akkök Grup Şirketlerinin Yönetim Kurullarında görev yapmaktadır.

### Ali Raif Dinçkök Yönetim Kurulu Üyesi

1944 yılında İstanbul'da doğan Ali Raif Dinçkök, lise öğrenimini Avusturya Lisesi'nde tamamlamıştır. 1969 yılında Aachen Üniversitesi Tekstil Mühendisliği Bölümü'nden mezun olmuş ve iş hayatına Akkök Holding'de başlamıştır. Akkök Holding A.Ş.'nin Yönetim Kurulu Başkanı olan Dinçkök, çeşitli Akkök Grup Şirketlerinin Yönetim Kurullarında da görev yapmaktadır.

### Nilüfer Dinçkök Çiftçi Yönetim Kurulu Üyesi

1956 yılında İstanbul'da doğan Nilüfer Dinçkök Çiftçi, 1970 yılında Sainte Pulchérie Fransız Lisesi'ni bitirmiştir. Eğitimine İsviçre'de devam ederek 1976 yılında St. Georges School'dan mezun olmuştur. Akkök Holding ve ve çeşitli Akkök Grup Şirketlerinin Yönetim Kurullarında görev yapmaktadır.

### Ahmet Cemal Dördüncü Yönetim Kurulu Üyesi

1953 yılında İstanbul'da doğan Ahmet C. Dördüncü, Çukurova Üniversitesi İşletme Bölümü'nden mezun olduktan sonra Mannheim ve Hannover Üniversitelerinde lisansüstü çalışmaları yapmıştır. İş hayatına Almanya'da Claas OHG firmasında başlayan Dördüncü, 1984-1987 yılları arasında Türkiye'de Mercedes Benz A.Ş. firmasında kariyerine devam etmiştir. 1987 yılında Sabancı Grubu'na katılmış ve 1998 yılına kadar Kordsa A.Ş.'de çeşitli görevler üstlenmiştir. 1998 yılında Grubun DUSA firmasında, DUSA Güney Amerika ve daha sonra DUSA Kuzey Amerika'da Genel Müdür/Başkan olarak çalışmıştır. 2004 yılında H.Ö. Sabancı Holding A.Ş. Stratejik Planlama ve İş Geliştirme Grup Başkanlığı görevinin ardından, 2005-2010 yılları arasında H.Ö. Sabancı Holding A.Ş. İcra Kurulu Başkanlığı görevini üstlenmiştir. Ocak 2013'ten bu yana Akkök Holding'in İcra Kurulu Başkanı olan Ahmet C. Dördüncü, SAF GYO, Gizem Frit'in Yönetim Kurulu Başkanlıklarının yanı sıra, Akkök Holding ve çeşitli Akkök Grup Şirketlerinin Yönetim Kurullarında görev yapmaktadır. Dördüncü, Anadolu Isuzu Otomotiv Sanayii ve Ticaret A.Ş., Coca-Cola İçecek A.Ş., Anadolu Efes Biracılık ve Malt Sanayii A.Ş. ve International Paper Co. Şirketlerinde de Yönetim Kurulu Üyesidir.

### İzer Lodrik Yönetim Kurulu Üyesi

1971 yılında İstanbul'da doğan İzer Lodrik, öğrenimini Amerika'da Northeastern Üniversitesi Ekonomi bölümünde tamamladıktan sonra Emboy Yüntaş Tekstil Sanayi ve Ticaret A.Ş.'de çalışmaya başlamıştır. Halen Emniyet Ticaret ve Sanayi A.Ş., Emboy Yüntaş Tekstil Sanayi ve Ticaret A.Ş., Eryapı Gayrimenkul A.Ş.'de Yönetim Kurulu Başkanlık görevlerini sürdüren Lodrik'in Akkök Grup Şirketleri'nde Yönetim Kurulu Üyelik görevleri de bulunmaktadır.

### Bülent Bulgurlu Yönetim Kurulu Üyesi

1947 yılında Ankara'da doğan Bülent Bulgurlu yüksek öğrenimini, Ankara Mühendislik Mimarlık Fakültesi'nin ardından Norveç Teknik Üniversitesi'nde aldığı doktora programıyla sürdürmüştür. 1972 yılında Elliot Strömme A/S, Oslo'da İnşaat Mühendisi olarak iş hayatına atılan Bulgurlu, 1977 yılında Garanti İnşaat'ta, sonrasında ise Garanti-Koza A.Ş.'de Murahhas Üye olarak çalışmıştır.



Koç Holding'de 1996 yılından itibaren Turizm ve Hizmetler Grubu Başkanı, Turizm ve İnşaat Grubu Başkanı, Dayanıklı Tüketim ve İnşaat Grubu Başkanı olarak görev almıştır. Mayıs 2007-Nisan 2010 tarihleri arasında Koç Holding CEO'su olarak görev yapmış, Mayıs 2007'den bu yana Koç Holding ve çeşitli Koç Grup şirketlerinde Yönetim Kurulu Üyesi olarak yer almıştır. Kendisi ayrıca, TÜSİAD ve TURMEPA/Deniz Temiz Derneği Üyesidir.

**Cengiz Taş**  
**Yönetim Kurulu Üyesi - Genel Müdür**

1966 yılında Bursa'da doğan Cengiz Taş, Boğaziçi Üniversitesi Endüstri Mühendisliği Bölümü'nden mezun olmuştur. 1989 yılında Kordsa'da Yatırım Planlama Mühendisi olarak çalışmaya başlamıştır. 1991'de Ak-Al Tekstil Sanayi A.Ş.'ye katılarak burada sırasıyla Bütçe Uzmanı, Bütçe Şefi, Bütçe Müdürü, Üretim Koordinatörü ve Planlamadan Sorumlu Genel Müdür Yardımcısı, 2004-2011 yılları arasında ise Genel Müdür olarak çalışmıştır. Şubat 2011'den bu yana Aksa Akrilik Kimya Sanayii A.Ş. Genel Müdürü ve Yönetim Kurulu üyesi olarak görev yapmaktadır.

**Dr. Ant Bozkaya**  
**Bağımsız Yönetim Kurulu Üyesi - Kurumsal Yönetim Komitesi Başkanı - Denetim Komitesi Üyesi - Riskin Erken Saptanması Komitesi Başkanı**

1963 yılında doğan Dr. Ant Bozkaya, University of Petroleum and Mineral - Sanayi Yönetimi Bölümü'nü bitirdikten sonra, Université Libre de Bruxelles - MBA Programı'ndan ve aynı üniversitenin Yönetim Bilimi ve Finans bölümünden yüksek lisans diplomalarını almıştır. Aynı üniversitede ekonomi alanında doktora yapmış ve doktora sonrası araştırmalarını Harvard Üniversitesi'nde tamamlamıştır. 1992-1998 yılları arasında Bilkent Holding'te Teknoloji, Sağlık ve Enerji Girişim Grubu Başkanı ve CEO'su gibi çeşitli görevler üstlenen Bozkaya, Eczacıbaşı Holding Yönetim Kurulu üyeliğinin yanı sıra başta Harvard ve MIT olmak üzere çeşitli üniversitelerde öğretim üyeliğine devam etmektedir. İcrada bulunmayan Bozkaya, SPK Kurumsal Yönetim İlkeleri'ne göre bağımsız üye niteliğini taşımaktadır. Son beş yılda Aksa Akrilik Kimya Sanayii A.Ş. ve ilişkili tarafları ile herhangi bir ilişkisi bulunmamaktadır.

**Timur Erk**  
**Bağımsız Yönetim Kurulu Üyesi - Denetim Komitesi Başkanı**

1944 yılında İstanbul'da doğan Timur Erk, Alman Lisesi'nden mezun olduktan sonra Almanya'da Kimya Yüksek Mühendisliği öğrenimi görmüştür. 1971 yılından beri kimya sektöründe sanayici olarak hizmet veren Erk, Türkiye Kimya Sanayicileri Derneği'nin kurucuları arasında yer alır. Türkiye Kimya Sanayicileri Derneği Başkanlığı'nın yanında TOBB Kimya Sanayi Meclisi ve

Kimya Sektör Platformu Başkanlıklarını da sürdüren Erk, halen çeşitli dernek, vakıf ve komitelerde görev yapmaktadır. İcrada bulunmayan Erk, SPK Kurumsal Yönetim İlkeleri'ne göre bağımsız üye niteliği taşımaktadır. Son 10 yılda üstlendiği görevler esas itibarıyla yukarıda açıklanmış olup, son beş yılda Aksa Akrilik Kimya Sanayii A.Ş. ve ilişkili tarafları ile herhangi bir ilişkisi bulunmamaktadır.

**Dr. Mehmet Abdullah Merih Ergin**  
**Bağımsız Yönetim Kurulu Üyesi - Riskin Erken Saptanması Komitesi Üyesi**

1938 İstanbul doğumlu olan Ergin, Leeds Üniversitesi Tekstil Mühendisliği Bölümü'nden mezun olmuş ve aynı üniversitede doktorasını yapmıştır. 2008 yılı sonuna kadar Akkök Grup şirketlerinden Ak-Al Tekstil Sanayii Anonim Şirketi'nde Yönetim Kurulu Başkanlığı yapmıştır. İcrada bulunmayan Merih ERGİN, SPK Kurumsal Yönetim İlkeleri'ne göre bağımsız üye niteliği taşımaktadır. Son 10 yılda üstlendiği görevler esas itibarıyla yukarıda açıklanmış olup, son beş yılda Aksa Akrilik Kimya Sanayii A.Ş. ve ilişkili tarafları ile herhangi bir ilişkisi bulunmamaktadır.

**Av. Başar Ay**  
**Bağımsız Yönetim Kurulu Üyesi - Kurumsal Yönetim Komitesi Üyesi - Denetim Komitesi Üyesi - Riskin Erken Saptanması Komitesi Üyesi**

1965 yılında Amasya'da doğmuştur. 1989 yılında Ankara Üniversitesi Hukuk Fakültesi'nden mezun olduktan sonra 1991 yılında Hukuk Müşaviri olarak Türkiye Tekstil Sanayii İşverenleri Sendikası'nda görev başlamıştır. Aynı kuruluştaki 2005 yılında Genel Sekreter Yardımcılığı'na, 2007 yılında ise Genel Sekreter'liğe atanan Ay, halen Sendika'nın Genel Sekreterlik görevini yürütmektedir. TİSK Mikrocerrahi ve Rekonstrüksiyon Vakfı Yönetim Kurulu üyeliği, Uluslararası Tekstil Üreticileri Federasyonu (ITMF), Uluslararası Çalışma Örgütü (İLO), İstanbul Tahkim Merkezi (İSTAC) Yönetim Kurulu üyeliği, Türk İşveren Delegasyonu'nda müşahit üyelik görevlerini de yürütmektedir. İcrada bulunmayan Başar Ay, SPK Kurumsal Yönetim İlkeleri'ne göre bağımsız üye niteliğini taşımakta olup, son beş yılda Aksa Akrilik Kimya Sanayii A.Ş. ve ilişkili tarafları ile herhangi bir ilişkisi bulunmamaktadır.

## Bağımsız Yönetim Kurulu Üyelik Beyanı

Aksa Akrilik Kimya Sanayii Anonim Şirketi Yönetim Kurulu,  
Kurumsal Yönetim Komitesi'ne

### BAĞIMSIZ YÖNETİM KURULU ÜYELİK BEYANI

Aksa Akrilik Kimya Sanayii Anonim Şirketi'nin yönetim kurulu bağımsız üyeliğine aday olduğumdan, Sermaye Piyasası Kurulu'nun Kurumsal Yönetim İlkelerinin Belirlenmesine ve Uygulanmasına İlişkin Tebliğ'i ( II – 17.1), Esas Sözleşme ve ilgili mevzuatta yer alan kriterler çerçevesinde;

- a) Aksa Akrilik Kimya Sanayii A.Ş.'nin yönetim kontrolü ya da önemli derecede etki sahibi olduğu ortaklıklar ile Şirket'in yönetim kontrolünü elinde bulunduran veya Şirket'te önemli derecede etki sahibi olan ortaklar ve bu ortakların yönetim kontrolüne sahip olduğu tüzel kişiler ile kendim, eşim ve ikinci dereceye kadar kan ve sıhrî hısımlarım arasında, son beş yıl içinde önemli görev ve sorumluluklar üstlenecek yönetici pozisyonunda istihdam ilişkisinin bulunmadığını, sermaye veya oy haklarının veya imtiyazlı payların %5'inden fazlasına birlikte veya tek başıma sahip olmadığımı ve önemli nitelikte ticarî ilişki kurmamış olduğumu,
- b) Son beş yıl içerisinde, başta Şirket'in denetimi (Vergi denetimi, kanuni denetim ve iç denetim de dahil), derecelendirilmesi ve danışmanlığı olmak üzere, yapılan anlaşmalar çerçevesinde Şirket'in önemli ölçüde hizmet veya ürün satın aldığı veya sattığı şirketlerde, hizmet veya ürün satın alındığı veya satıldığı dönemlerde, ortak (%5 ve üzeri), önemli görev ve sorumluluklar üstlenecek yönetici pozisyonunda çalışan veya yönetim kurulu üyesi olmadığımı,
- c) Bağımsız yönetim kurulu üyesi olmam sebebiyle üstleneceğim görevleri gereği gibi yerine getirecek mesleki eğitim, bilgi ve tecrübeye sahip olduğumu,
- ç) Bağlı oldukları mevzuata uygun olması şartıyla, üniversite öğretim üyeliği hariç, üye olarak seçildikten sonra kamu kurum ve kuruluşlarında tam zamanlı çalışmayacağımı,
- d) 31.12.1960 tarihli ve 193 sayılı Gelir Vergisi Kanunu (G.V.K.)'na göre Türkiye'de yerleşmiş sayıldığımı,
- e) Şirket faaliyetlerine olumlu katkılarda bulunabilecek, Şirket ile pay sahipleri arasındaki çıkar çatışmalarında tarafsızlığını koruyabilecek, menfaat sahiplerinin haklarını dikkate alarak özgürce karar verebilecek güçlü etik standartlara, mesleki itibara ve tecrübeye sahip olduğumu,
- f) Şirket faaliyetlerinin işleyişini takip edebilecek ve üstlendiği görevlerin gereklerini tam olarak yerine getirebilecek ölçüde Şirket işlerine zaman ayırabileceğimi,
- g) Şirket'in yönetim kurulunda son on yıl içerisinde altı yıldan fazla yönetim kurulu üyeliği yapmamış olduğumu,
- ğ) Aynı kişinin, Şirket'in veya Şirket'in yönetim kontrolünü elinde bulunduran ortakların yönetim kontrolüne sahip olduğu şirketlerin üçten fazlasında ve toplamda borsada işlem gören şirketlerin beşten fazlasında bağımsız yönetim kurulu üyesi olarak görev almadığımı,

ve dolayısıyla Aksa Akrilik Kimya Sanayii Anonim Şirketi Yönetim Kurulu Üyeliği'mi bağımsız üye olarak yerine getireceğimi, ilgili mevzuat çerçevesinde bağımsızlığımı ortadan kaldıran bir durum ortaya çıktığı takdirde değişikliği, kamuya duyurulmak üzere Yönetim Kurulu'na iletceğimi ve ilke olarak istifa edeceğimi beyan ederim.

Saygılarımla,

Adı / Soyadı : TİMUR ERK  
Tarih : 03.03.2014  
İmza :



## Bağımsız Yönetim Kurulu Üyelik Beyanı

Aksa Akrilik Kimya Sanayii Anonim Şirketi Yönetim Kurulu,  
Kurumsal Yönetim Komitesi'ne

### BAĞIMSIZ YÖNETİM KURULU ÜYELİK BEYANI

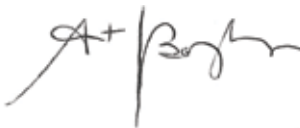
Aksa Akrilik Kimya Sanayii Anonim Şirketi'nin yönetim kurulu bağımsız üyeliğine aday olduğumdan, Sermaye Piyasası Kurulu'nun Kurumsal Yönetim İlkelerinin Belirlenmesine ve Uygulanmasına İlişkin Tebliği ( II – 17.1), Esas Sözleşme ve ilgili mevzuatta yer alan kriterler çerçevesinde;

- a) Aksa Akrilik Kimya Sanayii A.Ş.'nin yönetim kontrolü ya da önemli derecede etki sahibi olduğu ortaklıklar ile Şirket'in yönetim kontrolünü elinde bulunduran veya Şirket'te önemli derecede etki sahibi olan ortaklar ve bu ortakların yönetim kontrolüne sahip olduğu tüzel kişiler ile kendim, eşim ve ikinci dereceye kadar kan ve sıhrî hısımlarım arasında, son beş yıl içinde önemli görev ve sorumluluklar üstlenecek yönetici pozisyonunda istihdam ilişkisinin bulunmadığını, sermaye veya oy haklarının veya imtiyazlı payların %5'inden fazlasına birlikte veya tek başıma sahip olmadığımı ve önemli nitelikte ticari ilişki kurmamış olduğumu,
- b) Son beş yıl içerisinde, başta Şirket'in denetimi (Vergi denetimi, kanuni denetim ve iç denetim de dahil), derecelendirilmesi ve danışmanlığı olmak üzere, yapılan anlaşmalar çerçevesinde Şirket'in önemli ölçüde hizmet veya ürün satın aldığı veya sattığı şirketlerde, hizmet veya ürün satın alındığı veya satıldığı dönemlerde, ortak (%5 ve üzeri), önemli görev ve sorumluluklar üstlenecek yönetici pozisyonunda çalışan veya yönetim kurulu üyesi olmadığımı,
- c) Bağımsız yönetim kurulu üyesi olmam sebebiyle üstleneceğim görevleri gereği gibi yerine getirecek mesleki eğitim, bilgi ve tecrübeye sahip olduğumu,
- ç) Bağlı oldukları mevzuata uygun olması şartıyla, üniversite öğretim üyeliği hariç, üye olarak seçildikten sonra kamu kurum ve kuruluşlarında tam zamanlı çalışmayacağımı,
- d) 31.12.1960 tarihli ve 193 sayılı Gelir Vergisi Kanunu (G.V.K.)'na göre Türkiye'de yerleşmiş sayıldığımı,
- e) Şirket faaliyetlerine olumlu katkılarda bulunabilecek, Şirket ile pay sahipleri arasındaki çıkar çatışmalarında tarafsızlığını koruyabilecek, menfaat sahiplerinin haklarını dikkate alarak özgürce karar verebilecek güçlü etik standartlara, mesleki itibara ve tecrübeye sahip olduğumu,
- f) Şirket faaliyetlerinin işleyişini takip edebilecek ve üstlendiği görevlerin gereklerini tam olarak yerine getirebilecek ölçüde Şirket işlerine zaman ayırabileceğimi,
- g) Şirket'in yönetim kurulunda son on yıl içerisinde altı yıldan fazla yönetim kurulu üyeliği yapmamış olduğumu,
- ğ) Aynı kişinin, Şirket'in veya Şirket'in yönetim kontrolünü elinde bulunduran ortakların yönetim kontrolüne sahip olduğu şirketlerin üçten fazlasında ve toplamda borsada işlem gören şirketlerin beşten fazlasında bağımsız yönetim kurulu üyesi olarak görev almadığımı,

ve dolayısıyla Aksa Akrilik Kimya Sanayii Anonim Şirketi Yönetim Kurulu Üyeliği'mi bağımsız üye olarak yerine getireceğimi, ilgili mevzuat çerçevesinde bağımsızlığımı ortadan kaldıran bir durum ortaya çıktığı takdirde değişikliği, kamuya duyurulmak üzere Yönetim Kurulu'na iletteceğimi ve ilke olarak istifa edeceğimi beyan ederim.

Saygılarımla,

Adı / Soyadı : ANT BOZKAYA  
Tarih : 25.02.2014  
İmza :



## Bağımsız Yönetim Kurulu Üyelik Beyanı

Aksa Akrilik Kimya Sanayii Anonim Şirketi Yönetim Kurulu,  
Kurumsal Yönetim Komitesi'ne

### BAĞIMSIZ YÖNETİM KURULU ÜYELİK BEYANI

Aksa Akrilik Kimya Sanayii Anonim Şirketi'nin yönetim kurulu bağımsız üyeliğine aday olduğumdan, Sermaye Piyasası Kurulu'nun Kurumsal Yönetim İlkelerinin Belirlenmesine ve Uygulanmasına İlişkin Tebliğ'i ( II – 17.1), Esas Sözleşme ve ilgili mevzuatta yer alan kriterler çerçevesinde;

- a) Aksa Akrilik Kimya Sanayii A.Ş.'nin yönetim kontrolü ya da önemli derecede etki sahibi olduğu ortaklıklar ile Şirket'in yönetim kontrolünü elinde bulunduran veya Şirket'te önemli derecede etki sahibi olan ortaklar ve bu ortakların yönetim kontrolüne sahip olduğu tüzel kişiler ile kendim, eşim ve ikinci dereceye kadar kan ve sıhrî hısımlarım arasında, son beş yıl içinde önemli görev ve sorumluluklar üstlenecek yönetici pozisyonunda istihdam ilişkisinin bulunmadığını, sermaye veya oy haklarının veya imtiyazlı payların %5'inden fazlasına birlikte veya tek başıma sahip olmadığımı ve önemli nitelikte ticarî ilişki kurmamış olduğumu,
- b) Son beş yıl içerisinde, başta Şirket'in denetimi (Vergi denetimi, kanuni denetim ve iç denetim de dahil), derecelendirilmesi ve danışmanlığı olmak üzere, yapılan anlaşmalar çerçevesinde Şirket'in önemli ölçüde hizmet veya ürün satın aldığı veya sattığı şirketlerde, hizmet veya ürün satın alındığı veya satıldığı dönemlerde, ortak (%5 ve üzeri), önemli görev ve sorumluluklar üstlenecek yönetici pozisyonunda çalışan veya yönetim kurulu üyesi olmadığımı,
- c) Bağımsız yönetim kurulu üyesi olmam sebebiyle üstleneceğim görevleri gereği gibi yerine getirecek meslekî eğitim, bilgi ve tecrübeye sahip olduğumu,
- ç) Bağlı oldukları mevzuata uygun olması şartıyla, üniversite öğretim üyeliği hariç, üye olarak seçildikten sonra kamu kurum ve kuruluşlarında tam zamanlı çalışmayacağımı,
- d) 31.12.1960 tarihli ve 193 sayılı Gelir Vergisi Kanunu (G.V.K.)'na göre Türkiye'de yerleşmiş sayıldığımı,
- e) Şirket faaliyetlerine olumlu katkılarda bulunabilecek, Şirket ile pay sahipleri arasındaki çıkar çatışmalarında tarafsızlığını koruyabilecek, menfaat sahiplerinin haklarını dikkate alarak özgürce karar verebilecek güçlü etik standartlara, meslekî itibara ve tecrübeye sahip olduğumu,
- f) Şirket faaliyetlerinin işleyişini takip edebilecek ve üstlendiği görevlerin gereklerini tam olarak yerine getirebilecek ölçüde Şirket işlerine zaman ayırabileceğimi,
- g) Şirket'in yönetim kurulunda son on yıl içerisinde altı yıldan fazla yönetim kurulu üyeliği yapmamış olduğumu,
- ğ) Aynı kişinin, Şirket'in veya Şirket'in yönetim kontrolünü elinde bulunduran ortakların yönetim kontrolüne sahip olduğu şirketlerin üçten fazlasında ve toplamda borsada işlem gören şirketlerin beşten fazlasında bağımsız yönetim kurulu üyesi olarak görev almadığımı,

ve dolayısıyla Aksa Akrilik Kimya Sanayii Anonim Şirketi Yönetim Kurulu Üyeliği'mi bağımsız üye olarak yerine getireceğimi, ilgili mevzuat çerçevesinde bağımsızlığımı ortadan kaldıran bir durum ortaya çıktığı takdirde değişikliği, kamuya duyurulmak üzere Yönetim Kurulu'na iletceğimi ve ilke olarak istifa edeceğimi beyan ederim.

Saygılarımla,

Adı / Soyadı : BAŞAR AY  
Tarih : 11.03.2014  
İmza :



## Bağımsız Yönetim Kurulu Üyelik Beyanı

Aksa Akrilik Kimya Sanayii Anonim Şirketi Yönetim Kurulu,  
Kurumsal Yönetim Komitesi'ne

### BAĞIMSIZ YÖNETİM KURULU ÜYELİK BEYANI

Aksa Akrilik Kimya Sanayii Anonim Şirketi'nin yönetim kurulu bağımsız üyeliğine aday olduğumdan, Sermaye Piyasası Kurulu'nun Kurumsal Yönetim İlkelerinin Belirlenmesine ve Uygulanmasına İlişkin Tebliği ( II – 17.1), Esas Sözleşme ve ilgili mevzuatta yer alan kriterler çerçevesinde;

- a) Aksa Akrilik Kimya Sanayii A.Ş.'nin yönetim kontrolü ya da önemli derecede etki sahibi olduğu ortaklıklar ile Şirket'in yönetim kontrolünü elinde bulunduran veya Şirket'te önemli derecede etki sahibi olan ortaklar ve bu ortakların yönetim kontrolüne sahip olduğu tüzel kişiler ile kendim, eşim ve ikinci dereceye kadar kan ve sıhrî hısımlarım arasında, son beş yıl içinde önemli görev ve sorumluluklar üstlenecek yönetici pozisyonunda istihdam ilişkisinin bulunmadığını, sermaye veya oy haklarının veya imtiyazlı payların %5'inden fazlasına birlikte veya tek başıma sahip olmadığımı ve önemli nitelikte ticari ilişki kurmamış olduğumu,
- b) Son beş yıl içerisinde, başta Şirket'in denetimi (Vergi denetimi, kanuni denetim ve iç denetim de dahil), derecelendirilmesi ve danışmanlığı olmak üzere, yapılan anlaşmalar çerçevesinde Şirket'in önemli ölçüde hizmet veya ürün satın aldığı veya sattığı şirketlerde, hizmet veya ürün satın alındığı veya satıldığı dönemlerde, ortak (%5 ve üzeri), önemli görev ve sorumluluklar üstlenecek yönetici pozisyonunda çalışan veya yönetim kurulu üyesi olmadığımı,
- c) Bağımsız yönetim kurulu üyesi olmam sebebiyle üstleneceğim görevleri gereği gibi yerine getirecek mesleki eğitim, bilgi ve tecrübeye sahip olduğumu,
- ç) Bağlı oldukları mevzuata uygun olması şartıyla, üniversite öğretim üyeliği hariç, üye olarak seçildikten sonra kamu kurum ve kuruluşlarında tam zamanlı çalışmayacağımı,
- d) 31.12.1960 tarihli ve 193 sayılı Gelir Vergisi Kanunu (G.V.K.)'na göre Türkiye'de yerleşmiş sayıldığımı,
- e) Şirket faaliyetlerine olumlu katkılarda bulunabilecek, Şirket ile pay sahipleri arasındaki çıkar çatışmalarında tarafsızlığını koruyabilecek, menfaat sahiplerinin haklarını dikkate alarak özgürce karar verebilecek güçlü etik standartlara, mesleki itibara ve tecrübeye sahip olduğumu,
- f) Şirket faaliyetlerinin işleyişini takip edebilecek ve üstlendiği görevlerin gereklerini tam olarak yerine getirebilecek ölçüde Şirket işlerine zaman ayırabileceğimi,
- g) Şirket'in yönetim kurulunda son on yıl içerisinde altı yıldan fazla yönetim kurulu üyeliği yapmamış olduğumu,
- ğ) Aynı kişinin, Şirket'in veya Şirket'in yönetim kontrolünü elinde bulunduran ortakların yönetim kontrolüne sahip olduğu şirketlerin üçten fazlasında ve toplamda borsada işlem gören şirketlerin beşten fazlasında bağımsız yönetim kurulu üyesi olarak görev almadığımı,

ve dolayısıyla Aksa Akrilik Kimya Sanayii Anonim Şirketi Yönetim Kurulu Üyeliği'mi bağımsız üye olarak yerine getireceğimi, ilgili mevzuat çerçevesinde bağımsızlığımı ortadan kaldıran bir durum ortaya çıktığı takdirde değişikliği, kamuya duyurulmak üzere Yönetim Kurulu'na iletceğimi ve ilke olarak istifa edeceğimi beyan ederim.

Saygılarımla,

Adı / Soyadı : MEHMET ABDULLAH MERİH ERGİN  
Tarih : 03.03.2014  
İmza :



## Bölüm I - Kurumsal Yönetim İlkelerine Uyum Beyanı

Aksa Akriklik Kimya Sanayii A.Ş. (“Aksa” veya “Şirket”)’nin içinde yaşanılan küresel rekabet ve değişim çağında hedefi, finansal başarılarının yanında kurumsal yönetim uygulamalarıyla da değişimi yakalayarak adil şirket düzeyine ulaşmaktır. Bu bilinçle Şirket, paydaşları için sürdürülebilir değer yaratmayı öncelikli amaçları arasında bulundurmaktadır. Aksa’nın saygıdeğer, yenilikçi, çalışkan, yaratıcı ve paylaşımcı bir kuruluş olma özelliği, başta hissedarları ve yatırımcıları olmak üzere, müşterileri, çalışanları ve toplum karşısındaki kurumsal ve güvenilir duruşu, yıllardan beri benimsemiş olduğu Kurumsal Yönetim İlkeleriyle sürdürülmektedir.

Bu ilkelerin belirlenmesinde ve uygulanmasındaki amaç, Şirket’in tüm menfaat sahiplerinin güvenini güçlendirmektir. Bu hedef çerçevesinde Aksa Akriklik Kimya Sanayii A.Ş. Kurumsal Yönetim İlkelerini uygulayacağını ve bu ilkelerin gerektirdiği düzenlemeleri güncel uygulamalar çerçevesinde hayata geçireceğini beyan etmektedir.

Şirket tarafından Sermaye Piyasası Kurulu’nun (II-17.1) sayılı Kurumsal Yönetim Tebliği’nde öngörülen uygulanması zorunlu tüm kurumsal yönetim ilkelerine uyulmaktadır. Sermaye Piyasası Kurulu’nun (II-17.1) sayılı Kurumsal Yönetim Tebliği’nin 6. madde hükmü kapsamında Şirket’in istisna tutulduğu bir ilke mevcut değildir.

Sermaye Piyasası Kurulu’nun (II-17.1) sayılı Kurumsal Yönetim Tebliği’nde öngörülen ve uygulanması zorunlu nitelikte olmayan ilkelerden uygulanmayanların ilke bazında gerekçesi ise aşağıdaki gibidir:

- “Kurumsal Yönetim Tebliği’nin” 1.3.11 no’lu ilkesine istinaden; Genel Kurul Toplantıları, Genel Kurul İç Yönergesinde belirtildiği şekilde kamuya açık olarak yapılmaktadır, ancak bu hususla ilgili Şirket esas sözleşmesinde bir hüküm bulunmamaktadır.
- “Kurumsal Yönetim Tebliği’nin” 1.5.2 no’lu ilkesine istinaden; Azlık haklarının kullanılmasına azami özen gösterilmektedir, ancak yönetimde azlık hakları temsilcisi bulunmamaktadır ve esas sözleşme ile azlık hakları sermayede yirmide birinden düşük bir orana sahip olanlara tanınmamıştır.
- “Kurumsal Yönetim Tebliği’nin” 3.1.3 no’lu ilkesine istinaden; Sermaye piyasası mevzuatı uyarınca kamuya açıklanması gereken, özel durum açıklamaları ve dipnotlar hariç finansal tablo bildirimleri yalnızca Türkçe olarak KAP’da yapılmaktadır. Söz konusu bildirimler Türkçe’nin yanı sıra İngilizce olarak internet sitesinde yatırımcıların bilgisine sunulmaktadır. İngilizce açıklamalar, açıklamadan yararlanacak kişilerin karar vermelerine yardımcı olacak ölçüde doğru, tam, dolaysız, anlaşılabilir, yeterli ve açıklamanın Türkçesi ile tutarlı olacak şekilde özet olarak hazırlanmaktadır.
- “Kurumsal Yönetim Tebliği’nin” 4.2.5 no’lu ilkesine istinaden; Şirket esas sözleşmesinde ifade edilmemesine karşın, Şirket’in Yönetim Kurulu Başkanı ile Genel Müdürü aynı kişi değildir ve görevleri ayrıştırılmıştır. Şirket’te hiç kimse tek başına sınırsız karar verme yetkisine sahip değildir.
- “Kurumsal Yönetim Tebliği’nin” 4.3.9 no’lu ilkesine istinaden yönetim kurulunda kadın üye yalnızca Sayın Nilüfer Dinçkök Çiftçi olup; yönetim kurulunda kadın üye oranı için % 25’ten az olmaması üzerine yazılı bir politika veya hedef bulunmamakta olup ilerleyen dönemlerde kadın üye sayısını artırma konusu tekrar gözden geçirilecektir.
- “Kurumsal Yönetim Tebliği’nin” 4.6.5 no’lu ilkeye istinaden; Yönetim Kurulu Üyeleri’ne ve üst düzey yöneticilere verilen ücretler ile sağlanan diğer tüm menfaatler yıllık faaliyet raporu vasıtasıyla gider niteliği bazında kamuya açıklanmaktadır. Ancak yapılan açıklama kişi bazında değil Yönetim Kurulu üyeleri ve üst düzey yönetici ayırımına yer verilecek şekildedir, bu husus ilerleyen dönemlerde tekrar gözden geçirilecektir.

Sermaye Piyasası Kurulu’nun (II-17.1) sayılı Kurumsal Yönetim Tebliği’nde yer alan yukarıda yazılı uygulanması zorunlu olmayan ilkelerden kaynaklanan herhangi bir çıkar çatışması bulunmamaktadır. Önümüzdeki dönemlerde de Kurumsal Yönetim İlkeleri’ne uyum için mevzuattaki gelişmeler ve uygulamalar dikkate alınarak gerekli çalışmalar sürdürülecektir.

## Bölüm II - Pay Sahipleri

### 2.1 Yatırımcı İlişkileri Bölümü

**2.1.1.** Şirket organlarının yanı sıra mevzuat gereği oluşturulan “Yatırımcı İlişkileri Bölümü”, Mali İşler Direktörlüğü bünyesinde görev yapmaktadır ve başta bilgi alma ve inceleme hakkı olmak üzere pay sahipliği haklarının korunması ve kullanılmasının kolaylaştırılmasında etkin rol oynar. Bu kapsamda, birime intikal eden sorular, gizli ve ticari sır niteliğindeki bilgiler hariç olmak üzere, ilgili olduğu konunun en yetkilisi ile görüşülerek gerek telefon gerekse yazılı olarak cevaplandırılmaktadır.

#### 2.1.2. Şirket’te Yatırımcı İlişkileri konusunda sorumlu çalışanlar:

##### Eren Ziya DİK

Mali İşler Direktörü  
(212) 251 45 00/46101  
eren.dik@aksa.com

##### Erdinç KAZAK<sup>(\*)</sup>

Bütçe ve Maliyet Muhasebesi Müdürü  
(212) 251 45 00/46091  
erdinc.kazak@aksa.com

##### Erdem TATBUL<sup>(\*\*)</sup>

Muhasebe ve Raporlama Müdürü (Vekil)  
(212) 251 45 00/46121  
erdem.tatbul@aksa.com

<sup>(\*)</sup> Sermaye Piyasası Faaliyetleri Düzey 3 (Lisans no:205781) ve Kurumsal Yönetim Derecelendirme Uzmanlığı (Lisans no: 700753) lisanslarına sahip olup, Yatırımcı ilişkileri Bölüm yöneticiliği ve Kurumsal Yönetim Komitesi üyeliği görevlerini tam zamanlı olarak yürütmektedir.

<sup>(\*\*)</sup> Sermaye Piyasası Faaliyetleri Düzey 3 (Lisans no:208881) ve Kurumsal Yönetim Derecelendirme Uzmanlığı (Lisans no: 701742) lisanslarına sahiptir.

#### Yatırımcı İlişkileri Birim İletişim bilgileri:

Tel : (212) 251 45 00  
Faks : (212) 251 45 07  
E-posta : ir@aksa.com

Ayrıca, Yatırımcı İlişkileri Bölümü, pay sahipleriyle ilişkilerde etkin bir yaklaşım sergilemek adına, kamuoyuna yapılan açıklamalar ve özel durum açıklamalarına paralel olarak, yönetimin mesajlarını ve Şirket ile ilgili yönetim stratejilerini aracı kurumlar nezdinde yaptığı toplantılarla pay sahiplerine ulaştırmaktadır. Bu bağlamda Aksa merkezinde çeşitli aracı kurumlarla toplantılar gerçekleştirilmektedir.

Yatırımcı İlişkileri Bölümü, mevcut ve potansiyel yatırımcılara, analistlere ve talep doğrultusunda 3. kişilere Şirket hakkında doğru, zamanında ve tutarlı bilgi sunmak, Şirket’in bilinirliğini ve kredibilitesini artırmak, Kurumsal Yönetim İlkeleri’nin uygulanmasıyla Şirket’in sermaye maliyetini düşürmek ve Yönetim Kurulu ile sermaye piyasası katılımcıları arasındaki iletişimi sağlamak amacıyla faaliyet göstermektedir.

Bu hedefe paralel olarak, Şirket, pay sahipleri ve yatırımcılarla iletişime büyük önem vermekte ve aktif bir yatırımcı ilişkileri programı sürdürmektedir. Yatırımcı İlişkileri Bölümü, yürüttüğü çalışmalar hakkında Kurumsal Yönetim Komitesi’ne faaliyetleri hakkında üçer aylık dönemlerde sunumlar yapmakta ve yılda bir (1) kez faaliyetleri ile ilgili rapor yazmaktadır. 2015 yılında Yatırımcı İlişkileri tarafından yürütülen faaliyetlere ilişkin rapor 15.01.2016 tarihinde hazırlanmıştır.

2015 yılı içerisinde yatırımcı ilişkileri bölümü aşağıdaki faaliyetleri gerçekleştirmiştir:

- Beş (5) adet basın duyurusu ve otuz dokuz (39) adet Kamuyu aydınlatma platformunda özel durum açıklaması,
- Londra’da yatırımcı bilgilendirme toplantısı (roadshow)’na katılım,
- Yalova tesislerinde bir (1) kez fabrika gezisi,
- Dokuz (9) kez yerli ve yabancı yatırımcılarla telekonferans,
- Otuz beş (35) yerli ve yabancı yatırımcı/analistin başvurusu üzerine yüz yüze görüşme,

## 2.2 Pay Sahiplerinin Bilgi Edinme Haklarının Kullanımı

**2.2.1.** Her pay sahibinin yürürlükteki düzenlemeler çerçevesinde ve ticari sır kapsamında olmayan her türlü bilgiyi alma ve inceleme hakkı vardır. Bilgi alma ve inceleme hakkı, Esas Sözleşme’yle veya Şirket organlarından birinin kararıyla kaldırılmamış veya sınırlandırılmamıştır. Azınlık ve yabancı pay sahipleri dâhil, tüm pay sahiplerine eşit muamele edilmektedir.

Pay sahipliği haklarının kullanımını etkileyebilecek nitelikteki her türlü bilgi ve açıklamalar güncel olarak Şirketin kurumsal internet sitesinde ([www.aksa.com](http://www.aksa.com)) pay sahiplerinin kullanımına sunulmaktadır.

Şirket’in kurumsal internet sitesinde yer alan Bilgilendirme Politikası, Sermaye Piyasası Kurulu’nun ilgili mevzuat hükümleri ve Türk Ticaret Kanunu hükümleri çerçevesinde Aksa’nın kamuyu aydınlatma yöntem ve araçlarını ve ayrıca Aksa’nın sermaye piyasası katılımcıları ile iletişimine ilişkin usul ve esasları belirlemektedir.

Şirket’in kamuya açıklanacak bilgileri, açıklamadan yararlanacak kişi ve kuruluşların karar vermelerine yardımcı olacak şekilde, zamanında, doğru, eksiksiz, anlaşılabilir, yorumlanabilir ve düşük maliyetle kolay erişilebilir biçimde “Kamuyu Aydınlatma Platformu” ([www.kap.gov.tr](http://www.kap.gov.tr)) ve Şirket’in kurumsal internet sitesinde kamunun bilgisine sunulmaktadır. Ayrıca, Merkezi Kayıt Kuruluşu’nun “e-YÖNET: Kurumsal Yönetim ve Yatırımcı İlişkileri Portalı” da Şirket ortaklarının doğrudan ve etkin olarak bilgilendirilmesi için kullanılmaktadır.

Geleceğe yönelik bilgilerin kamuya açıklanmasına ilişkin esaslar bilgilendirme politikasında yer almaktadır. Geleceğe yönelik bilgiler, varsayımlar ve varsayımların dayandığı veriler açıklanırken, mesnetten yoksun olmamasına, abartılı öngörüler içermemesine ve yanıltıcı olmamasına dikkat edilmektedir. Ayrıca, varsayımların Şirket’in finansal durumu ve faaliyet sonuçları ile uyumlu olmasına özen gösterilmektedir.

Kamuya açıklanan geleceğe yönelik bilgilerde yer alan tahminlerin ve dayanakların gerçekleşmemesi veya gerçekleşmeyeceğinin anlaşılması halinde, bilgiler güncellenmektedir.

**2.2.2** Şirket özel denetim yapılmasını zorlaştırıcı işlem yapmaktan kaçınmaktadır. Özel Denetçi atanması talebine ilişkin olarak Şirket esas sözleşmesine ayrıca bir hüküm konulmamıştır. 2015 yılı içerisinde Özel Denetçi atanmasına ilişkin bir talep olmamıştır.

## 2.3 Genel Kurul Toplantıları

**2.3.1.** Şirket 2014 yılı Olağan Genel Kurul toplantısı kurumsal internet sitesinde ([www.aksa.com](http://www.aksa.com)), Kamuyu Aydınlatma Platformu (KAP)’nda, elektronik genel kurul sisteminde ve Türkiye Ticaret Sicil Gazetesi’nde, ilan ve toplantı günleri hariç olmak üzere genel kurul toplantı tarihinden en az üç hafta önce ilan edilmiş olup, Türk Ticaret Kanunu’nun 437. maddesinde belirtilen belgeler pay sahiplerinin incelemesine sunulmuş ve ayrıca Kurumsal Yönetim Tebliği’nin 1.3.1. numaralı kurumsal yönetim ilkesinde belirtilen hususlar pay sahiplerinin bilgisine sunulmuştur.

Şirket’in kurumsal internet sitesinde, genel kurul toplantı ilanı ile birlikte, Şirket’in mevzuat gereği yapması gereken bildirim ve açıklamaların yanı sıra, Kurumsal Yönetim Tebliği’nin 1.3.1 no.lu kurumsal yönetim ilkesinde yer alan hususları içerecek şekilde hazırlanan “Genel Kurul Bilgilendirme Dokümanı” internet sitesinde yayınlanmıştır.



**2.3.2.** 2014 yılına ait olağan genel kurul gündeminde her teklif ayrı bir başlık altında ve açık olarak verilmiş olup toplantı gündemine ilişkin olarak pay sahipleri tarafından şirketin Yatırımcı İlişkileri Bölümü'ne yazılı olarak iletilmiş olan ve gündemde yer alması talep edilen herhangi bir konu olmamıştır.

**2.3.3.** 2014 yılına ait olağan genel kurul toplantısı 30.03.2015 tarihinde, pay sahiplerinin katılımını arttırmak amacıyla pay sahipleri arasında eşitsizliğe yol açmayacak ve pay sahiplerinin mümkün olan en az maliyetle katılımını sağlayacak şekilde, Şirket esas sözleşmesinde yer alan ilgili maddeye uygun olarak İstanbul'da gerçekleştirilmiş, %77,41 oranında katılım sağlanmış, toplantıya ait tutanak ve katılanlar listesi KAP ve Şirket kurumsal internet sitesi vasıtasıyla kamuya duyurulmuştur. Şirket'in bilgisi dahilinde medyadan herhangi bir katılım olmamıştır.

**2.3.4.** Toplantı başkanı Türk Ticaret Kanunu, Sermaye Piyasası Kanunu ve ilgili diğer mevzuatlar uyarınca genel kurulun yürütülmesi hakkında önceden hazırlıklar yapmaktadır ve gerekli bilgilendirmeler Hukuk ve Yatırımcı İlişkileri Bölümü tarafından kendisine aktarılmaktadır.

**2.3.5.** 30 Mart 2015 tarihinde yapılan Genel kurul toplantısında, gündemde yer alan konuların tarafsız ve ayrıntılı bir şekilde, açık ve anlaşılabilir bir yöntemle aktarılması konusuna toplantı başkanı özen göstermiş ve genel kurul katılımcılarından gelen ve ticari sır kapsamına girmeyen sorular cevaplandırılmıştır.

**2.3.6.** 2015 yılında yönetim kontrolünü elinde bulunduran pay sahipleri, yönetim kurulu üyeleri, idari sorumluluğu bulunan yöneticiler ve bunların eş ve ikinci dereceye kadar kan ve sıhri hısımları tarafından Şirket veya bağlı ortaklıkları ile çıkar çatışmasına neden olabilecek önemli bir işlem yapılmamıştır. Şirketin veya bağlı ortaklıkların işletme konusuna giren ticari iş türünden bir işlemin kendileri veya başkası hesabına yapılması ya da aynı tür ticari işlemlerle uğraşan bir başka ortaklığa sorumluluğu sınırsız ortak sıfatıyla girilmesi de söz konusu değildir. Keza, bu kişiler dışında Şirket bilgilerine ulaşma imkânı olan kimselerin kendileri adına Şirketin faaliyet konusu kapsamında yaptıkları işlem bulunmamaktadır.

**2.3.7.** Şirket bilgilerine ulaşılabilmesi için herhangi bir kişi veya kuruluşa imtiyaz sağlanmamıştır.

**2.3.8.** Gündemde özellik arz eden konularla ilgili yönetim kurulu üyeleri, ilgili diğer kişiler, finansal tabloların hazırlanmasında sorumluluğu bulunan yetkililer ve denetçiler gerekli bilgilendirmeleri yapabilmek ve soruları cevaplandırmak üzere 2014 yılına ait olağan genel kurul toplantısında hazır bulunmuşlardır.

**2.3.9.** İlişkili taraf ve önemli nitelikteki işlemler Kurumsal Yönetim İlkelerinde çerçevesinde yapılmakta olup, Yönetim kurulunda karar alınabilmesi için bağımsız yönetim kurulu üyelerinin çoğunluğunun olumlu oyunun arandığı ve olumsuz oy vermeleri nedeni ile kararın genel kurula bırakıldığı bir işlem söz konusu olmamıştır.

**2.3.10.** 2014 yılına ait olağan Genel Kurul Toplantısı'nda yapılan bağışlar ayrı bir gündem maddesi olarak ortakların bilgisine sunulmuş ve faaliyet raporunda yıl içinde yapılan bağışlar hakkında bilgi verilmiştir. Şirket'in, bağış ve yardımlara ilişkin politikası Genel Kurul'da ortakların onayına sunulmuş, yapılabilecek maksimum bağış tutarı belirlenmiştir.

**2.3.11.** Genel kurul toplantıları esas sözleşmede herhangi bir hüküm bulunmamakla birlikte Şirket genel kurul iç yönergesinde yer aldığı şekilde kamuya açık olarak yapılmaktadır.

## 2.4 Oy Hakları ve Azlık Hakları

**2.4.1.** Şirket oy hakkının kullanılmasını zorlaştırıcı uygulamalardan kaçınmaktadır. Sınır ötesi de dahil olmak üzere her pay sahibine oy hakkını en kolay ve uygun şekilde kullanma fırsatı sağlamaktadır.

**2.4.2.** Şirket'te her payın bir oy hakkı bulunmakta olup, Şirket esas sözleşmesine göre oy haklarında herhangi bir imtiyaz mevcut olmayıp, azlık hakları sermayenin yirmide birinden daha az bir şekilde belirlenmemiştir.

2.4.3. Şirket'in karşılıklı iştirak ilişkisinde olduğu bir şirket bulunmamaktadır.

2.4.4. Azlık haklarının kullanılmasında azami özen gösterilmektedir, ancak yönetimde azlık hakları temsilcisi bulunmamaktadır. Azlık hakları, Esas Sözleşme ile sermayenin yirmide birinden daha düşük bir şekilde belirlenmemiştir.

2.4.5. Şirket'te azlık hakları Türk Ticaret Kanunu'na, Sermaye Piyasası Kanunu'na ve ilgili mevzuat uygulamalarına tabi olup, bu konuda azami özen gösterilmektedir. konuda azami özen gösterilmektedir.

## 2.5 Kâr Payı Hakkı

2.5.1. Şirket'in kârına katılım konusunda bir imtiyaz bulunmamaktadır.

2.5.2. Şirket kâr dağıtım politikası yatırımcıların şirketin gelecek dönemlerde elde edeceği kârın dağıtım usul ve esaslarını öngörebilmesine imkan verecek açıklıkta asgari bilgileri içermektedir. Şirket'in Genel Kurul tarafından kabul edilen kâr payı dağıtım politikası kamuya duyurulmuş ve kurumsal internet sitesinde yer verilmiştir.

2.5.3. 2015 yılında yapılan 2014 yılına ait olağan genel kurul toplantısında kârın dağıtılması yönünde karar alınmış, 125.193.866 TL tutarındaki temettü Nisan ayında nakit olarak dağıtılmıştır.

2.5.4. Kâr dağıtımında pay sahiplerinin menfaatleri ile şirket menfaati arasında dengeli bir politika izlenmekte olup detayları kar dağıtım politikasında yer almaktadır.

## 2.6 Payların Devri

2.6.1. Şirket, esas sözleşmesinde payların serbestçe devrine ilişkin zorlayıcı bir hüküm bulunmamaktadır.

## Bölüm III - Kamuyu Aydınlatma ve Şeffaflık

### 3.1 Kurumsal İnternet Sitesi ve İçeriği

3.1.1. Kamunun aydınlatılmasında, şirkete ait kurumsal internet sitesi (www.aksa.com) aktif olarak kullanılmaktadır. Şirket antetli kağıdında kurumsal internet sitesinin adresi yer almaktadır. Şirketin internet sitesi Sermaye Piyasası Kurulu Kurumsal Yönetim tebliğinin 2.1.1 no'lu maddesine ve Türk Ticaret Kanunu'nun düzenlemelerine uygun olarak hazırlanmakta ve güncellenmektedir. Ayrıca Şirket hakkında daha fazla bilgi almak isteyen yerli ve yabancı menfaat sahipleri ir@aksa.com elektronik posta adresi aracılığıyla Şirket yetkililerine ulaşabilmektedirler.

3.1.2. Şirketin ortaklık yapısı; pay sahiplerinin isimleri, pay miktarı ve oranları ile gösterilecek şekilde Şirket internet sitesinde açıklanmakta ve gerektiği durumda güncellenmektedir.

3.1.3. Sermaye piyasası mevzuatı uyarınca kamuya açıklanması gereken, özel durum açıklamaları ve dipnotlar hariç finansal tablo bildirimleri yalnızca Türkçe olarak KAP'da yapılmaktadır. Söz konusu bildirimler Türkçe'nin yanı sıra İngilizce olarak internet sitesinde yatırımcıların bilgisine sunulmaktadır. İngilizce açıklamalar, açıklamadan yararlanacak kişilerin karar vermelerine yardımcı olacak ölçüde doğru, tam, dolaysız, anlaşılabilir, yeterli ve açıklamanın Türkçesi ile tutarlı olacak şekilde özet olarak hazırlanmaktadır.

3.1.4. İnternet sitesinde yer alan temel bilgiler, uluslararası yatırımcıların da yararlanması açısından ayrıca İngilizce olarak hazırlanmaktadır.

## 3.2 Faaliyet Raporu

3.2.1. Şirket yönetim kurulu faaliyet raporunu, kamuoyunun şirketin faaliyetleri hakkında tam ve doğru bilgiye ulaşmasını sağlayacak ayrıntıda ilgili düzenlemeler esas alınarak hazırlamıştır.

3.2.2. Mevzuatta ve Kurumsal Yönetim İlkelerinin diğer bölümlerinde belirtilen hususlara ek olarak yıllık faaliyet raporlarında;

- a) Yönetim kurulu üyeleri ve yöneticilerin şirket dışında yürüttükleri görevler hakkında bilgiye ve bağımsız yönetim kurulu üyelerinin bağımsızlık beyanlarına,
- b) Yönetim kurulu bünyesinde oluşturulan komitelerin üyeleri, toplanma sıklığı, yürütülen faaliyetleri de içerecek şekilde çalışma esaslarına ve komitelerin etkinliğine ilişkin yönetim kurulunun değerlendirmesine,
- c) Yönetim kurulunun yıl içerisindeki toplantı sayısına ve yönetim kurulu üyelerinin söz konusu toplantılara katılım durumuna,
- ç) Şirket faaliyetlerini önemli derecede etkileyebilecek mevzuat değişiklikleri hakkında bilgiye,
- d) Şirket aleyhine açılan önemli davalar ve olası sonuçları hakkında bilgiye,
- e) Şirketin yatırım danışmanlığı ve derecelendirme gibi konularda hizmet aldığı kurumlarla arasındaki çıkar çatışmaları ve bu çıkar çatışmalarını önlemek için şirketçe alınan tedbirler hakkında bilgiye,
- f) Sermayeye doğrudan katılım oranınının %5'i aşığı karşılıklı iştiraklere ilişkin bilgiye,
- g) Çalışanların sosyal hakları, mesleki eğitimi ile diğer toplumsal ve çevresel sonuç doğuran şirket faaliyetlerine ilişkin kurumsal sosyal sorumluluk faaliyetleri hakkında bilgiye yer verilmiştir.

## Bölüm IV - Menfaat Sahipleri

### 4.1 Menfaat Sahiplerinin Bilgilendirilmesi

4.1.1. Şirket'in 4.1.1. Şirket'in etik kuralları, menfaat sahiplerinin mevzuat ve karşılıklı sözleşmelerle düzenlenen haklarını garanti altına almaktadır. Menfaat sahipleri Şirket'in mevcut mevzuat ve etik kurallar gereğince oluşturduğu politika çerçevesinde bilgilendirilmektedir. Ayrıca, basın bültenleri, faaliyet raporu, kurumsal internet sitesi ve şeffaflığa dayalı bilgilendirme politikası kapsamındaki uygulamaları ile tüm menfaat sahiplerinin bilgilendirilmesi hedeflenmektedir. Şirket çalışanları için kurum içi bilgi paylaşım alanı olan intranet ve baskılı dökümanlar aktif bir biçimde kullanılmakta olup üç ayda bir "Aksa Haber" dergisi ve aylık "Akkök Haberler" duyurusu yayınlanmaktadır. Şirket çalışanlarının görevlerini yaparken, Şirket'in çıkarlarını kendisi, ailesi ve yakınlarının çıkarlarından üstün tutarak yükümlülüklerini yerine getirmeleri beklenir. Çalışanlar kendileri ya da yakınlarına çıkar sağlama anlamına gelebilecek her türlü girişimden kaçınırlar. Öngörülebilir olası çıkar çatışması durumları ve Şirket yönetimi tarafından tanımlanan durumlar çalışanlarla paylaşmakta ve Şirket yönetimi gerekli önlemleri almaktadır.

4.1.2. Menfaat sahiplerinin mevzuat ve sözleşmelerle korunan haklarının ihlali halinde etkili ve süratli bir tazmin imkânı sağlanır. Şirket, mevzuat ile menfaat sahiplerine sağlanmış olan tazminat gibi mekanizmaların kullanılabilmesi için gerekli kolaylığı göstermektedir. Şirket'in çalışanlarına yönelik mevzuat gözetilerek oluşturulmuş bir "tazminat politikası" bulunmaktadır ve Şirket'in kurumsal internet sitesinde yer almaktadır.

4.1.3. Menfaat sahipleri, haklarının korunması ile ilgili şirket politikaları ve prosedürleri hakkında şirketin kurumsal internet sitesi kullanarak bilgilendirilmektedir.

4.1.4. Şirket, menfaat sahiplerinin şirketin mevzuata aykırı ve etik açıdan uygun olmayan işlemlerini Kurumsal Yönetim Komitesi'ne ve etik hat veya e-posta aracılığıyla Etik komitesine iletebilmektedir.

4.1.5. Menfaat sahipleri arasında çıkar çatışmaları ortaya çıktığında veya bir menfaat sahibinin birden fazla çıkar grubuna dahil olması durumunda, sahip olunan hakların korunması açısından mümkün olduğunca dengeli bir politika izlenir, her bir hakkın birbirinden bağımsız olarak korunması hedeflenmektedir. Bu kapsamda;

- Şirket, mal ve hizmet satış ve pazarlamasında müşteri memnuniyetine önem verir, bunun için gerekli tedbirleri alır.

- Şirket, ürün ve hizmet sağlamakta olduğu müşteri ve tedarikçileriyle yasalara uygun, sözleşmenin tarafları arasında akdedilen sözleşme hükümlerine uygun ilişkiler kurmak ve sürdürmek, mal ve hizmetlerin sağlanmasında uluslararası ve sektörel standartları gözetmek üzere gerekli tedbirleri alır, süreçlerini gözden geçirerek yeniler.

- Müşteri ve tedarikçiler ile ilgili bilgiler ticari sır kapsamında görülerek, gizliliğine özen gösterilir.

- Müşterinin satın aldığı mal ve hizmete ilişkin talepleri süratle karşılanır ve gecikmeler hakkında süre bitimi beklenmeksizin müşteriler bilgilendirilmeye çalışılmaktadır.

- Şirket Tedarikçi Performans Sistemi yıllık bazda uygulanmakta ve tedarikçilerin temel yetkinlik alanlarının belirlenmesi, geliştirilmesi, karşılıklı gelişimin desteklenmesi ve yıllık performanslarının değerlendirilmesini sağlamaktadır. Performans sistemi uygulamasının sonunda elde edilen verilerin yanı sıra iyileşme gerektiren alanlar da tedarikçilerle paylaşılmakta, sistem hakkında düzenli bilgilendirme yapılmaktadır. Bu bilgilere ek olarak şartname ve sözleşmeler de Şirket'in tedarikçileriyle paylaştığı bilgiler arasında yer almaktadır.

- Aksa, müşterilerine ürün özelliklerinin yazılı bulunduğu ürün spekleri de iletir. Müşteri tarafından talep edilen analizler ve Şirkete bildirilen şikâyetlerin sonuçları ise gerekli teknik incelemelerden sonra müşterilerle paylaşılmaktadır. Ayrıca Aksa ürünlerinin ekolojik olarak zararsız olduğunu bildiren "Ürün Sorumluluğu ve Ürün Kullanım Emniyet Kılavuzu" (ÜSÜKEK) tüm müşterilere Türkçe/İngilizce biçimde gönderilerek konu hakkında bilgilencmeleri sağlanmaktadır.

## Müşteriler ve Tedarikçilerle İlişkiler

4.1.6. Şirket, mal ve hizmetlerinin pazarlamasında ve satışında müşteri memnuniyetini sağlayıcı her türlü tedbiri almaktadır.

4.1.7. Müşterinin satın aldığı mal ve hizmete ilişkin talepleri süratle karşılanmaya çalışılmakta ve gecikmeler hakkında süre bitimi beklenmeksizin müşteriler bilgilendirmektedir.

4.1.8. Mal ve hizmetlerde kalite standartlarına uyulur ve standardın korunmasına özen gösterilir. Bu amaçla kaliteye ilişkin belirli bir garanti de sağlanmaktadır.

4.1.9. Müşteri ve tedarikçiler ile ilgili ticari sır kapsamındaki bilgilerin gizliliğine azami özen gösterilmektedir.

## 4.2 Menfaat Sahiplerinin Yönetime Katılımı

4.2.1. Başta Şirket çalışanları olmak üzere menfaat sahiplerinin Şirket yönetimine katılımını destekleyici mekanizma ve modeller Şirket faaliyetlerini aksatmayacak şekilde geliştirilir, bu kapsamda 1996 yılından bu yana Şirket çalışanları tarafından kapalı oy açık tasnif yöntemine göre yirmi bir (21) kişilik Temsil Heyeti ("TH") seçilmekte olup, çalışanlara yönelik sorunları saptamak, çözüm önerileri getirmek, bu konuda faaliyetler yürütmek ve çalışanların

Şirketten beklentilerini üst yönetime iletmek; ayda bir toplanan TH'nin görevleri arasında yer almaktadır. Çalışanların yönetime katılımı yıllık performans değerlendirme toplantıları, öneri sistemleri ve yıllık Şirket bünyesinde yapılan toplantılar vasıtasıyla sağlanmaktadır.

Ayrıca Ancak Yönetim Kurulu'nda yer alan bağımsız üyeler Şirket'in ve pay sahiplerinin yanı sıra tüm menfaat sahiplerinin de yönetimde temsil edilmesini mümkün kılmaktadır.

4.2.2. Şirket, gerektiği durumlarda diğer menfaat sahiplerinin ilettiği görüş ve önerileri de dikkate almaktadır.

### 4.3 İnsan Kaynakları Politikası

4.3.1. İşe alım politikaları oluşturulurken ve kariyer planlamaları yapılırken, eşit koşullardaki kişilere eşit fırsat sağlanması ilkesi benimsenir. Yönetici görev değişikliklerinin şirket yönetiminde aksaklığa sebep olabileceği öngörülen durumlarda, yeni görevlendirilecek yöneticilerin belirlenmesi hususunda halefiyet planlaması hazırlanır. Şirket insan kaynakları politikası, işe alım ve yerleştirme sırasında Şirket kültür ve değerlerine uygun, işin/ pozisyonun gerektirdiği bilgi, beceri, deneyim ve yetkinliklere sahip, şirketi ileriye taşıyacak adayların Şirkete kazandırılmasını ve böylece Şirket strateji ve hedeflerine hizmet edilmesini amaçlar. İşe alım ve yerleştirme süreçlerinde en objektif kararın verilmesini destekleyecek çağdaş değerlendirme sistemleri kullanılarak doğru işe doğru çalışan seçilmesi prensibi ile hareket eder.

4.3.2. Şirket'in personel alımına ilişkin ölçütler yazılı olarak belirlenmiştir.

Şirket Yönetimi, uluslararası alanlarda kabul görmüş modellerin ve birbirine entegre sistemlerin kullanıldığı İnsan Kaynakları uygulamalarını hayata geçirmeye çalışır. Şirket işe alımdan performans yönetim sistemine, gelişimden, ücretlendirme ve işten ayrılma sürecine kadar tüm insan kaynakları süreçlerinde çağdaş, birbiri ile bütünlük, iş sonuçlarının üretilmesini sağlayan sistemlerin kullanılmasını hedefler.

4.3.3. Çalışanlara sağlanan tüm haklarda adil davranılır, çalışanların bilgi, beceri ve görgülerini arttırmalarına yönelik eğitim programları gerçekleştirilir ve eğitim politikaları oluşturulur.

Şirket'in sürekli öğrenme, gelişme ve iş sonuçları üretme yaklaşımından yola çıkılarak, çalışanlar için Şirketin hedefleri, bilgi, beceri, deneyim alanları ve yetkinlikleri ile ilgili gelişim programları düzenlenmesi hedeflenirken aynı zamanda sosyal ve kültürel alanlardaki gelişimi destekleyici programlara da kaynak ayrılmaya çalışılır. Gelişim planlamada şirketin ve çalışanın ihtiyaçları göz önünde bulundurularak mevcut duruma uygun eğitim ve gelişim çözümleri sunulur.

4.3.4. Şirketin finansal durumu, ücret, kariyer, eğitim, sağlık gibi konularda çalışanlara yönelik bilgilendirme toplantıları yapılarak görüş alışverişinde bulunulur.

Şirkette insana değer veren, yaratıcılığın, iletişimin ve çalışanların katılımının özendirildiği bir yönetim sistemi uygulanır. Şirket, yönetim ve çalışanlar arasında açık, yakın ve kesintisiz bir iletişim ortamı yaratmanın çalışanların motivasyonu ve verimi açısından son derece önemli olduğunun bilincindedir.

4.3.5. Çalışanlar ile ilgili olarak alınan kararlar veya çalışanları ilgilendiren gelişmeler çalışanlara veya temsilcilerine bildirilir, bu nitelikteki kararlarda temsilciler heyetinin görüşlerinden faydalanma yoluna gidilir.

4.3.6. Şirket çalışanlarının görev tanımları ve dağılımı ile performans ve ödüllendirme kriterleri çalışanlara duyurulur. Çalışanlara verilen ücret ve diğer menfaatlerin belirlenmesinde verimliliğe dikkat edilir.

Şirket dünya çapında geçerliliği ve güvenilirliği kanıtlanmış İş Değerlendirme ve Ücretlendirme modeli kullanmaktadır. Bu model, nesnel, şeffaf, ulusal ve uluslararası iş dünyasının gerçeklerini yansıtan, eşitlik ve hakkaniyet ilkesine dayalı, yapılan işe göre ücretlendirmeyi esas alan bir ücret ve yan haklar modelidir.

Performans Yönetim Sistemi, kurumsal hedeflerin bireyler tarafından sahiplenilmesini amaçlayan ve ortak kurum kültürünü güçlendiren bir yapıdır. Sistem içinde çalışanlar, bireysel katkılarını ve katkının kurumsal boyuttaki etkisini şeffaf bir biçimde görebilmektedirler. Performans Yönetim Sisteminin çıktıları İnsan Kaynaklarının gelişim planlama, yetenek yönetimi, kariyer ve yedek planlama, ücretlendirme ve ödüllendirme süreçlerinde kullanılmakta, böylece tüm bu süreçlerin birbirinden beslenen, birbiriyle entegre bir sistem altında toplandığı bir yapı oluşmaktadır. Şirketin yüksek performans kültürünü güçlendirecek teşvikler uygulanarak çalışanların aynı amaca yönelmeleri desteklenir. Şirketin liderlik ve fonksiyonel yetkinlikleri 360o değerlendirme ile ölçülerek çalışanın iş sonuçlarına nasıl ulaştığı değerlendirilir. Bu sayede şirketi ileriye taşıyacak, kurumsal itibarına ve sürdürülebilirliğine hizmet edecek yetkinliklerin pekiştirilmesi ve uygulanması da aynı sistem ile gözetilir.

**4.3.7.** Çalışanlar arasında ırk, din, dil ve cinsiyet ayrımı yapılmaması ve çalışanların şirket içi fiziksel, ruhsal ve duygusal kötü muamelelere karşı korunması için önlemler alınmaktadır.

Şirket'e ayrımcılık konusunda iletilen kanıtlanmış bir şikayet bulunmamaktadır.

Kişisel gelişim ve iletişim eğitimleri ile çalışanlara bu konularda bilgi verilmektedir. Ayrıca bu durumlarla karşılaşabilecek çalışanlarımız için Etik Hattı kurmuştur. Bağımsız bir Şirket tarafından yönetilen Etik Hattı, isimsiz şikayetlerin ve politika ihlallerinin şirkete iletilmesi için kurulmuştur.

**4.3.8.** Şirket, dernek kurma özgürlüğü ve toplu iş sözleşmesi hakkını etkin bir biçimde tanınmasına herhangi bir engel oluşturmamakla beraber mevcut durumda Şirket'in toplu iş sözleşmesi bulunmamaktadır.

**4.3.9.** Çalışanlar için güvenli çalışma ortamı ve koşulları sağlanmak için sürekli iyileştirme ve geliştirme yapmaktadır.

Çalışanlar ile ilişkileri yürütmek üzere; Şirket çalışanları tarafından kapalı oy açık tasnif yöntemine göre yirmi bir (21) kişilik Temsil Heyeti ("TH") seçilmekte olup, çalışanlara yönelik sorunları saptamak, çözüm önerileri getirmek, bu konuda faaliyetler yürütmek ve çalışanların Şirketten beklentilerini üst yönetime iletmek; ayda bir toplanan TH'nin görevleri arasında yer almaktadır.

## 4.4 Etik Kurallar ve Sosyal Sorumluluk

**4.4.1.** Şirketin faaliyetleri kurumsal internet sitesi vasıtasıyla kamuya açıklanan etik kurallarına uygun şekilde yürütülmektedir.

**4.4.2.** Şirket'in çevre politikası ve kalite politikası kapsamında, yenilikçi ve çevreye uyumlu teknolojilerin bulunması, geliştirilmesi, benimsenmesi ve uygulanmasına azami özen gösterilmektedir. Aksa'da uygulanan her türlü yenilikçi projede ÇED dikkate alınmaktadır. Şirket'in çevre ve kalite bilinciyle geliştirdiği ve atıkların azaltılıp, enerji ve kaynakların korunarak verimli kullanılmasını sağlayan projeleri birçok ödüle layık görülmüştür.

Şirket 2006 yılından bu yana devam etmiş olduğu sürdürülebilirlik faaliyeti kapsamında seviyesini "Gri G4"e yükseltmiş olup raporlar kurumsal internet sitesinde yer almaktadır.

Aksa, 2006 yılında imzaladığı Global Compact (Küresel İlkeler Sözleşmesi) Sözleşmesi'nin 10 ilkesinin nasıl hayata geçirildiğine dair "en iyi uygulama" örneklerine yer verilen Global Compact Yearbook 2011 (Küresel İlkeler Sözleşmesi 2011 Yılı) kitabında dünya genelinde yer alan 44 Şirketten biri olmuştur. Küresel İlkeler Sözleşmesi Yılı ile diğer Şirketler için örnek oluşturması ve teşvik edilmeleri amaçlanmaktadır.

Şirket, sosyal sorumluluklarına karşı duyarlıdır; çevreye, tüketiciye, kamu sağlığına ilişkin düzenlemeler ile etik kurallara uyar. Şirket, uluslararası geçerliliğe sahip insan haklarına destek olur ve saygı gösterir.

Şirket irtikap ve rüşvet dahil olmak üzere her türlü yolsuzluğa karşı önlem almaktadır, gerekli bilinçlendirme ve kontrol aktiviteleri İnsan Kaynakları tarafından koordine edilmektedir.

## Bölüm V - Yönetim Kurulu

### 5.1 Yönetim Kurulunun Yapısı ve Oluşumu

Yönetim kurulu dört (4)'ü bağımsız ve bir (1)'i icracı ve yedi (7)'si icracı olmayan olmak üzere toplam on iki (12) üyeden oluşmaktadır:

#### Yönetim Kurulu

Adı Soyadı	Unvanı	Görev Başlangıç	Süre
Mehmet Ali BERKMAN	Yön. Kur. Başkanı (icracı değil)	28.03.2014	3 Yıl
Raif Ali DİNÇKÖK	Yön. Kur. Başkan Vekili (icracı değil)	28.03.2014	3 Yıl
Ali Raif DİNÇKÖK	Yön. Kur. Üyesi (icracı değil)	28.03.2014	3 Yıl
Nilüfer DİNÇKÖK ÇİFTÇİ	Yön. Kur. Üyesi (icracı değil)	28.03.2014	3 Yıl
Ahmet Cemal DÖRDÜNCÜ	Yön. Kur. Üyesi (icracı değil)	28.03.2014	3 Yıl
İzer LODRİK	Yön. Kur. Üyesi (icracı değil)	28.03.2014	3 Yıl
Cengiz TAŞ	Yön. Kur. Üyesi - Genel Müdür (icracı)	28.03.2014	3 Yıl
Bülent BULGURLU	Yön. Kur. Üyesi (icracı değil)	28.03.2014	3 Yıl
Mehmet Abdullah Merih ERGİN	Bağımsız Yönetim Kurulu Üyesi	28.03.2014	3 Yıl
Başar AY	Bağımsız Yönetim Kurulu Üyesi	28.03.2014	3 Yıl
Timur ERK	Bağımsız Yönetim Kurulu Üyesi	28.03.2014	3 Yıl
Ant BOZKAYA	Bağımsız Yönetim Kurulu Üyesi	28.03.2014	3 yıl

Yönetim kurulunda icrada görevli olan ve olmayan üyeler bulunmaktadır. İcrada görevli olmayan yönetim kurulu üyesi, Aksa yönetim kurulu üyeliği haricinde şirkette başkaca herhangi bir idari görevi bulunmayan ve şirketin günlük iş akışına ve olağan faaliyetlerine müdahil olmayan kişidir. Yönetim kurulu üyelerinin çoğunluğu icrada görevli olmayan üyelerden oluşmaktadır. Yönetim Kurulu üyeleri grup içinde ve grup dışında farklı görevler alması konusunda bir kısıtlama bulunmamaktadır. Yönetim kurulu üyelerinin şirket dışındaki görevleri ile bilgiler kişilerin KAP Şirket Genel Bilgi Formu sayfasında, Şirket'in kurumsal internet sitesinde ve faaliyet raporunda Kurumsal Yönetim bölümü altında yatırımcıların bilgisine sunulmaktadır. Aday Gösterme Komitesine dört bağımsız üye aday olarak gösterilmiş olup, ilgili bağımsız üyeler Aday gösterme komitesinin 25.03.2014 tarihli raporuna istinaden Genel Kurul'da aday gösterilmişlerdir.

İcrada görevli olmayan yönetim kurulu üyeleri içerisinde, görevlerini hiçbir etki altında kalmaksızın yapabileme niteliğine sahip bağımsız üyeler bulunmaktadır.

Bağımsız yönetim kurulu üyelerinin görev süresi üç yıla kadar olup, tekrar aday gösterilerek seçilmeleri mümkündür.

2015 yılında bağımsız üyelerin bağımsızlığını ortadan kaldıran bir durum ortaya çıkmamıştır ve her üyeden, seçimlerinden önce 2014 yılında alınmış olan bağımsızlık beyanları, hem Şirket'in internet sitesinde hem de faaliyet raporunda yatırımcılarımızın bilgisine sunulmuştur.

Yönetim kurulu üyeleri arasındaki görev dağılımı faaliyet raporunda açıklanmaktadır.

Şirket yönetim kurulunda bir adet kadın üye bulunmaktadır. Şirket'in kadın üye sayısını arttırmak konusunda yazılı bir hedefi yada politikası bulunmamaktadır.

## 5.2 Yönetim Kurulunun Faaliyet Esasları

5.2.1. Yönetim kurulu, faaliyetlerini şeffaf, hesap verebilir, adil ve sorumlu bir şekilde yürütmektedir.

5.2.2. Yönetim kurulu, başta pay sahipleri olmak üzere şirketin menfaat sahiplerini etkileyebilecek olan risklerin etkilerini en aza indirebilecek risk yönetim ve bilgi sistemleri ve süreçlerini de içerecek şekilde iç kontrol sistemlerini, ilgili yönetim kurulu komitelerinin görüşünü de dikkate alarak oluşturmaktadır.

5.2.3. Yönetim kurulu, yılda en az bir kez risk yönetimi ve iç kontrol sistemlerinin etkinliğini gözden geçirir. İç denetim sisteminin işleyişi ve etkinliği hakkında faaliyet raporunda bilgi vermektedir.

5.2.4. Esas sözleşmede yer almamakla birlikte Yönetim kurulu başkanı ile Genel müdürün yetkileri ayrıştırılmıştır. Şirket Genel Müdürü ve Yönetim Kurulu Başkanı farklı kişiler olup, her ikisinin de sınırsız yetkilendirmesi bulunmamaktadır.

5.2.5. Şirket Genel Müdürü ve Yönetim Kurulu Başkanı farklı kişilerdir.

5.2.6. Yönetim kurulu şirket ile pay sahipleri arasında etkin iletişimin korunmasında, yaşanabilecek anlaşmazlıkların giderilmesinde ve çözüme ulaştırılmasında rol oynamaktadır ve bu amaca yönelik olarak Kurumsal Yönetim Komitesi ve Yatırımcı İlişkileri Bölümü ile sürekli iletişim halindedir.

5.2.7. Yönetim kurulu üyeleri görevleri esnasındaki kusurları ile şirkette sebep olabilecekleri olası zararlara istinaden Kurumsal Yönetim İlkeleri 4.2.8 maddesinde belirlenen sınıra uygun bir bedel ile sigorta poliçesi yapılmıştır. Bu hususla ilgili olarak 25 Aralık 2015 tarihinde özel durum açıklaması yapılmıştır.

5.2.8. Yönetim kurulu, yönetim kurulu çalışma esaslarına uygun olarak görevlerini etkin olarak yerine getirebileceği sıklıkta toplanmaktadır. 2015 yılında yönetim kurulu dört (4) kez toplanmış, ve ortalama %96 katılım sağlanmıştır. Yönetim kurulu başkanı, diğer yönetim kurulu üyeleri ve genel müdür ile görüşerek yönetim kurulu toplantılarının gündemini belirlemekte ve üyelere toplantı öncesi bildirmektedir. 2015 yılında toplam 41 adet yönetim kurulu kararı toplantıya katılanların oy birliği ile alınmış olup, yönetim kurulu toplantısında görüşülen hususlarda daha sonra Türk Ticaret Kanunu'nun 390/4 maddesi hükümlerine uygun bir şekilde karara bağlanmaktadır. Üyeler her toplantıya gündemde yer alan konularla ilgili bilgi ve belgeleri inceleyip hazırlıklarını yaparak, toplantıya katılmaya ve görüş bildirmeye özen göstermektedir. Yönetim kurulu toplantıları; video konferans, telekonferans ve internet gibi uzaktan erişim imkanları ile yapılabilmektedir.

5.2.9. Yönetim kurulu üyelerine ağırlıklı oy hakkı ve/veya olumsuz veto hakkı tanınmamıştır.

5.2.10. Yönetim kurulu toplantısı gündeminde yer alan konular ile ilgili bilgi ve belgeler, eşit bilgi akışı sağlanmak suretiyle, toplantıdan yeterli zaman önce yönetim kurulu üyelerinin incelemesine sunulmaktadır.

5.2.11. Yönetim kurulu üyesi toplantıdan önce, yönetim kurulu başkanına gündemde değişiklik önerisinde bulunabilmektedir. Toplantıya katılmayan ancak görüşlerini yazılı olarak yönetim kuruluna bildiren üyenin görüşleri diğer üyelerin bilgisine sunulur.

5.2.12. Yönetim kurulunda her üyenin bir oy hakkı bulunmaktadır.

5.2.13. Yönetim kurulu toplantılarının ne şekilde yapılacağına ilişkin Yönetim Kurulu Çalışma Usul ve Esaslarını içeren prosedür bulunmaktadır.



**5.2.14.** Yönetim kurulu toplantılarında gündemde yer alan konular açıkça ve her yönü ile tartışılmaktadır. Yönetim kurulu başkanı, yönetim kurulu toplantılarına icracı olmayan üyelerin etkin katılımını sağlama yönünde en iyi gayreti göstermektedir. Yönetim Kurulu Üyeleri, toplantılarda muhalif kaldıkları konulara ilişkin makul ve ayrıntılı karşı oy gerekçelerini karar zaptına geçirirler. Hiçbir yönetim kurulu üyesi, 2015 yılı toplantılarında herhangi bir karara karşı muhalif oy kullanmamıştır.

**5.2.15.** Yönetim kurulu üyesi şirket işleri için yeterli zaman ayırır. Yönetim kurulu üyesinin başka bir şirkette yönetici ya da yönetim kurulu üyesi olması halinde, söz konusu durumun çıkar çatışmasına yol açmamakta ve üyenin şirketteki görevini aksatmamaktadır. Bu nedenle, Yönetim Kurulu Üyeleri'nin Şirket dışında başka görev veya görevler alması Yönetim Kurulu Çalışma Usul ve Esasları kapsamında belli kurallara bağlanmıştır. Yönetim kurulu üyesinin şirket dışında aldığı görevler KAP aracılığıyla "Şirket Genel Bilgi Formu"nda yer almakta olup, seçilecek olan Yönetim kurulu üyelerine ait özgeçmişler seçime ilişkin genel kurul öncesinde "Genel kurul bilgilendirme dokümanı" aracılığıyla KAP ve Şirket internet sitesinde paylaşılmaktadır.

### 5.3 Yönetim Kurulu Bünyesinde Oluşturulan Komitelerin Sayı, Yapı ve Bağımsızlığı

**5.3.1.** Şirket'in Yönetim Kurulu, Sermaye Piyasası Kurulu'nun Kurumsal Yönetim Tebliği'nde yer alan hükümler çerçevesinde mevcut komitelerin yapısı ve faaliyetlerini gözden geçirerek; Denetimden Sorumlu Komite, Riskin Erken Saptanması Komitesi ve Kurumsal Yönetim Komitelerini oluşturmuştur. Aday Gösterme Komitesi, ve Ücret Komitesi görev ve sorumlulukları Kurumsal Yönetim Komitesi tarafından yerine getirilmektedir.

#### **Denetimden Sorumlu Komite:**

Adı Soyadı	Unvanı	Görev Başlangıç
Timur ERK	Komite Başkanı (Bağımsız Üye)	08.04.2014
Başar AY	Komite Üyesi (Bağımsız Üye)	08.04.2014
Ant BOZKAYA	Komite Üyesi (Bağımsız Üye)	08.04.2014

#### **Kurumsal Yönetim Komitesi:**

Adı Soyadı	Unvanı	Görev Başlangıç
Ant BOZKAYA	Komite Başkanı (Bağımsız Üye)	08.04.2014
Başar AY	Komite Üyesi (Bağımsız Üye)	08.04.2014
Erdoğan KAZAK	Komite Üyesi (Lisanslı personel)	08.04.2014

#### **Riskin Erken Saptanması Komitesi:**

Adı Soyadı	Unvanı	Görev Başlangıç
Ant BOZKAYA	Komite Başkanı (Bağımsız Üye)	08.04.2014
Mehmet Abdullah Merih ERGİN	Komite Üyesi (Bağımsız Üye)	08.04.2014
Başar AY	Komite Üyesi (Bağımsız Üye)	08.04.2014

**5.3.2.** Komitelerin görev alanları, çalışma esasları ve hangi üyelerden oluştuğu yönetim kurulu tarafından belirlenmiş, Kamuyu Aydınlatma Platformu ve Şirket'in kurumsal internet sitesi aracılığıyla kamuoyuna duyurulmuştur.

**5.3.3.** Yönetim Kurulu bünyesinde oluşturulan komitelerin yönetim kurulu üyelerinin tamamı bağımsız yönetim kurulu üyeleri arasından seçilmiştir. Sadece Kurumsal Yönetim Komitesine mevzuat gereği bulundurulması gereken lisanslara sahip Yatırımcı ilişkileri bölüm yöneticisi olarak Erdoğan Kazak dahil edilmiştir.

5.3.4. Genel Müdür herhangi bir komitede görev almamaktadır.

5.3.5. Bir yönetim kurulu üyesinin birden fazla komitede görev almamasına özen gösterilmektedir, ancak bağımsız üyelerin bilgi ve tecrübeleri dikkate alınarak komiteler içinde görev yapan bazı üyeler diğer komitelerde de görev almaktadır.

5.3.6. Komitelerin görevlerini yerine getirmeleri için gereken her türlü kaynak ve destek yönetim kurulu tarafından sağlanmaktadır. Komiteler, gerekli gördükleri yöneticiyi toplantılarına davet edebilmekte ve görüşlerini alabilmektedir.

5.3.7. Komiteler, faaliyetleriyle ilgili olarak ihtiyaç gördükleri konularda bağımsız uzman görüşlerinden yararlanmaktadır. Komitelerin ihtiyaç duydukları danışmanlık hizmetlerinin bedeli şirket tarafından karşılanmaktadır.

5.3.8. Komiteler yaptıkları tüm çalışmalarını yazılı hale getirerek kaydını tutmaktadır. Komiteler, çalışmaların etkinliği için gerekli görülen ve çalışma ilkelerinde açıklanan sıklıkta toplanmaktadır. Çalışmaları hakkındaki bilgiyi ve toplantı sonuçlarını içeren raporları yönetim kuruluna sunmaktadır.

5.3.9. Şirket içerisinde Denetimden sorumlu komite üyeleri arasında muhasebe/denetim ve finans alanında tecrübeye sahip üye olmakla birlikte, komite, şirketin muhasebe sistemi, finansal bilgilerinin kamuya açıklanması, bağımsız denetimi ve şirketin iç kontrol ve iç denetim sisteminin işleyişinin ve etkinliğinin gözetimini yapar. Bağımsız denetim kuruluşunun seçimi, bağımsız denetim sözleşmelerinin hazırlanarak bağımsız denetim sürecinin başlatılması ve bağımsız denetim kuruluşunun her aşamadaki çalışmaları denetimden sorumlu komitenin gözetiminde gerçekleştirilir.

Şirketin hizmet alacağı bağımsız denetim kuruluşu ile bu kuruluşlardan alınacak hizmetler denetimden sorumlu komite tarafından belirlenir ve genel kurul onayına sunulmak üzere yönetim kurulunun onayına sunulur.

Şirketin muhasebe ve iç kontrol sistemi ile bağımsız denetimiyle ilgili olarak şirkete ulaşan şikayetlerin incelenmesi, sonuca bağlanması, şirket çalışanlarının, şirketin muhasebe ve bağımsız denetim konularındaki bildirimlerinin gizlilik ilkesi çerçevesinde değerlendirilmesi konularında uygulanacak yöntem ve kriterler denetimden sorumlu komite tarafından belirlenir.

Denetimden sorumlu komite, kamuya açıklanacak yıllık ve ara dönem finansal tabloların Şirket'in izlediği muhasebe ilkeleri ile gerçeğe uygunluğuna ve doğruluğuna ilişkin değerlendirmelerini, şirketin sorumlu yöneticileri ve bağımsız denetçilerinin görüşlerini alarak kendi değerlendirmeleriyle birlikte yönetim kuruluna yazılı olarak bildirmektedir.

Denetimden sorumlu komite, kendi görev ve sorumluluk alanıyla ilgili tespitlerini ve konuya ilişkin değerlendirmelerini ve önerilerini derhal yönetim kuruluna yazılı olarak bildirir.

Denetimden sorumlu komite; 2015 yılında 5 (beş) kez toplanmış ve toplantı sonuçları tutanağa bağlanarak alınan kararlar yönetim kuruluna sunulmuştur.

5.3.10. Şirket Kurumsal yönetim komitesi, şirkette kurumsal yönetim ilkelerinin uygulanıp uygulanmadığını, uygulanmıyor ise gerekçesini ve bu prensiplere tam olarak uymama dolayısıyla meydana gelen çıkar çatışmalarını tespit etmekte ve yönetim kuruluna kurumsal yönetim uygulamalarını iyileştirici tavsiyelerde bulunur ve yatırımcı ilişkileri bölümünün çalışmalarını gözetmektedir.

5.3.11. Kurumsal yönetim komitesi mevzuatta belirtilen görevlerinin yanı sıra Aday Gösterme Komitesi ve Ücret Komitesinin görev ve sorumluluklarını da yerine getirmektedir.

**5.3.12.** Şirket'in Kurumsal Yönetim Komitesi, 2015 yılında altı (6) kez toplanmıştır.

**5.3.13.** Riskin Erken Saptanması Komitesi'nin görevi ise, Şirketin varlığını, gelişmesini ve devamını tehlikeye düşürebilecek risklerin erken teşhisi, tespit edilen risklerle ilgili gerekli önlemlerin alınması ve riskin yönetilmesi amacıyla çalışmalar yapmakla sorumlu olan Riskin Erken Saptanması Komitesi'nin üç üyesi olup, her biri icrada görevli olmayan bağımsız yönetim kurulu üyesidir. Komite risk yönetim sistemlerini yılda bir kez gözden geçirmektedir.

6102 sayılı Türk Ticaret Kanunu'nun 378'nci maddesine uygun ve yönetim kurulu bünyesindeki komitelerin etkin çalışmasını sağlamak amacıyla, şirketin varlığını, gelişmesini ve devamını tehlikeye düşürebilecek risklerin erken teşhisi, tespit edilen risklerle ilgili gerekli önlemlerin uygulanması ve riskin yönetilmesi amacıyla çalışmalar yapmak üzere Risk Yönetim Komitesi kurulmuştur. Yönetim Kurulu görev dağılımı sonrası 2013 yılı Nisan ayında Yönetim Kurulu tarafından alınan karar ile Riskin Saptanması Komitesi üyeleri belirlenmiştir.

Komite iki (2) ayda bir görüşmelerde bulunur, Şirketi etkileyebilecek stratejik, finansal, operasyonel vb. her türlü riskin erken tespiti, değerlendirilmesi, etki ve olasılıklarının hesaplanması, bu risklerin şirketin kurumsal risk alma profiline uygun olarak yönetilmesi, raporlanması, tespit edilen risklerle ilgili gerekli önlemlerin uygulanması, karar mekanizmalarında dikkate alınması ve bu doğrultuda etkin iç kontrol sistemlerinin oluşturulması ve entegrasyonu konularında Yönetim Kurulu'na tavsiye ve önerilerde bulunmaktadır.

Şirket'in risk yönetimi ve iç kontrol sistemlerinin etkinliği yılda en az bir kere Riskin Erken Saptanması Komitesi tarafından gözden geçirilir.

Riskin Erken Saptanması Komitesi, 2015 yılında yedi (7) kez çalışmalarını hakkında bilgileri Yönetim Kurulu'na raporlamıştır.

## 5.4 Risk Yönetimi ve İç Kontrol Mekanizması

**5.4.1.** Yönetim Kurulu, başta pay sahipleri olmak üzere Şirket'in menfaat sahiplerini etkileyebilecek olan risklerin etkilerini en aza indirebilecek risk yönetim ve bilgi sistemleri ve süreçlerini de içerecek şekilde iç kontrol sistemlerini, ilgili Yönetim Kurulu komitelerinin görüşünü de dikkate alarak oluşturmaktadır.

**5.4.2.** Yönetim Kurulu, yılda en az bir kez risk yönetimi ve iç kontrol sistemlerinin etkinliğini gözden geçirir. İç denetim sisteminin işleyişi ve etkinliği hakkında faaliyet raporunda bilgi verilir.

**5.4.3.** Şirket risk envanteri, Aksa'nın risk yönetimi çalışmalarında kullandığı en önemli takip araçlarından biridir. Risk envanteri Şirket'in operasyonel, finansal, itibar ve stratejik risklerini içermekte olup, risk skoru yüksek ve çok yüksek düzeyde olan riskler, Yönetim Kurulu seviyesinde izlenmekte olup, detaylı aksiyon planları oluşturulur ve her bir risk için bir risk sahibi atanır. Risk sahibi, ilgili riskin kararlaştırılan aksiyon planı çerçevesinde yönetilmesinden sorumludur. Böylece risk yönetimi felsefesi, Aksa yöneticilerinin rutin iş ajandalarında sürekli bir madde haline gelmiştir. Sektörel ve kurumsal gelişmeler doğrultusunda güncellenen bu felsefe, Şirket uygulamalarının ayrılmaz bir parçası olmuştur. Bu kapsamda, Kurumsal Risk Yönetimi çalışmalarını Türk Standartları Enstitüsü (TSE) tarafından sertifikalandırılan Aksa, 2014 yılında "TS ISO 31000 Risk Yönetim Sistemi Doğrulama" denetiminden başarıyla geçerek Türkiye'de bu belgeye sahip alan ikinci, sanayi kuruluşları ve Borsa İstanbul (BİST)'da ise ilk kuruluş olmayı başarmıştır. 2015 yılında da TSE tarafından yapılan gözetim denetimini uygunsuzluk almadan başarı ile tamamlamıştır.

Şirketin faaliyetlerindeki etkinlik ve verimliliğin artırılması, finansal raporlama konusunda güvenilirliğin sağlanması ve kanun ve düzenlemelere uygunluk konuları başta olmak üzere mevcut iç kontrol sistemi, ana ortaklık olan Akkök Holding A.Ş. bünyesinde bulunan İç Denetim Grubu tarafından, yıllık iç denetim planı çerçevesinde denetlenmekte ve denetim sonuçları Denetim Komitesine raporlanmaktadır. İç denetim faaliyetlerinin etkinliği, Denetim Komitesi tarafından, yıl içinde yapılan bir (1) toplantı ile gözden geçirilmiştir. Bu toplantılarda, ihtiyaç olduğu durumlarda, iç denetçi, denetçi veya Şirketin diğer yöneticilerinin de görüşlerini alınmıştır.

İç Denetim ekibi denetim faaliyetleri kapsamında gerekli durumlarda bağımsız denetçiler ile temasa geçmekte ve zaman zaman bağımsız denetim ile ortak süreç denetimleri gerçekleştirmektedir.

## 5.5 Şirketin Stratejik Hedefleri

5.5.1. Yönetim kurulu, alacağı stratejik kararlarla, şirketin risk, büyüme ve getiri dengesini en uygun düzeyde tutarak akılcı ve tedbirli risk yönetimi anlayışıyla şirketin öncelikle uzun vadeli çıkarlarını gözeterek şirketi idare ve temsil etmektedir.

5.5.2. Yönetim kurulu; şirketin stratejik hedeflerini tanımlamakta, şirketin ihtiyaç duyacağı işgücü ile finansal kaynaklarını belirlemekte, yönetimin performansını denetlemektedir.

İcraçı yönetim kurulu üyesi/genel müdür başkanlığında her ay yapılan Finans Kurulu ve üçer aylık dönemlerde yapılan Endüstriyel Değerlendirme toplantılarında şirketin kısa ve uzun dönem performansı ile stratejik hedeflerinin değerlendirilmesi yapılmakta ve çıkan sonuca göre gerekli aksiyon planları yürütülmektedir.

5.5.3. Yönetim kurulu, Şirket faaliyetlerinin mevzuata, Esas Sözleşme'ye, iç düzenlemelere ve oluşturulan politikalara uygunluğunu gözetmektedir.

5.5.4. Yönetim kurulu, Şirket'in hedeflerine ulaşma derecesini, faaliyetlerini ve geçmiş performansını gözden geçirmektedir. Bu kapsamda Yönetim Kurulu Şirket'in 2015 yılındaki operasyonel ve finansal performans hedeflerine ulaştığı değerlendirilmesinde bulunmuştur.

## 5.6 Mali Haklar

5.6.1. Yönetim kurulu, şirketin belirlenen hedeflerine ulaşmasından sorumludur. Şirketin kamuya açıklanan operasyonel ve finansal performans hedeflerine ulaşıp ulaşmadığına ilişkin değerlendirme ve ulaşılamaması durumunda gerekçeleri yıllık faaliyet raporunda açıklanmaktadır. Yönetim kurulu, hem kurul hem üye hem de idari sorumluluğu bulunan yöneticiler bazında özeleştirisini ve performans değerlendirmesini yaparak, Yönetim kurulu üyeleri ve idari sorumluluğu bulunan yöneticiler bu değerlendirmeler dikkate alınarak ödüllendirmekte veya azletmektedir.

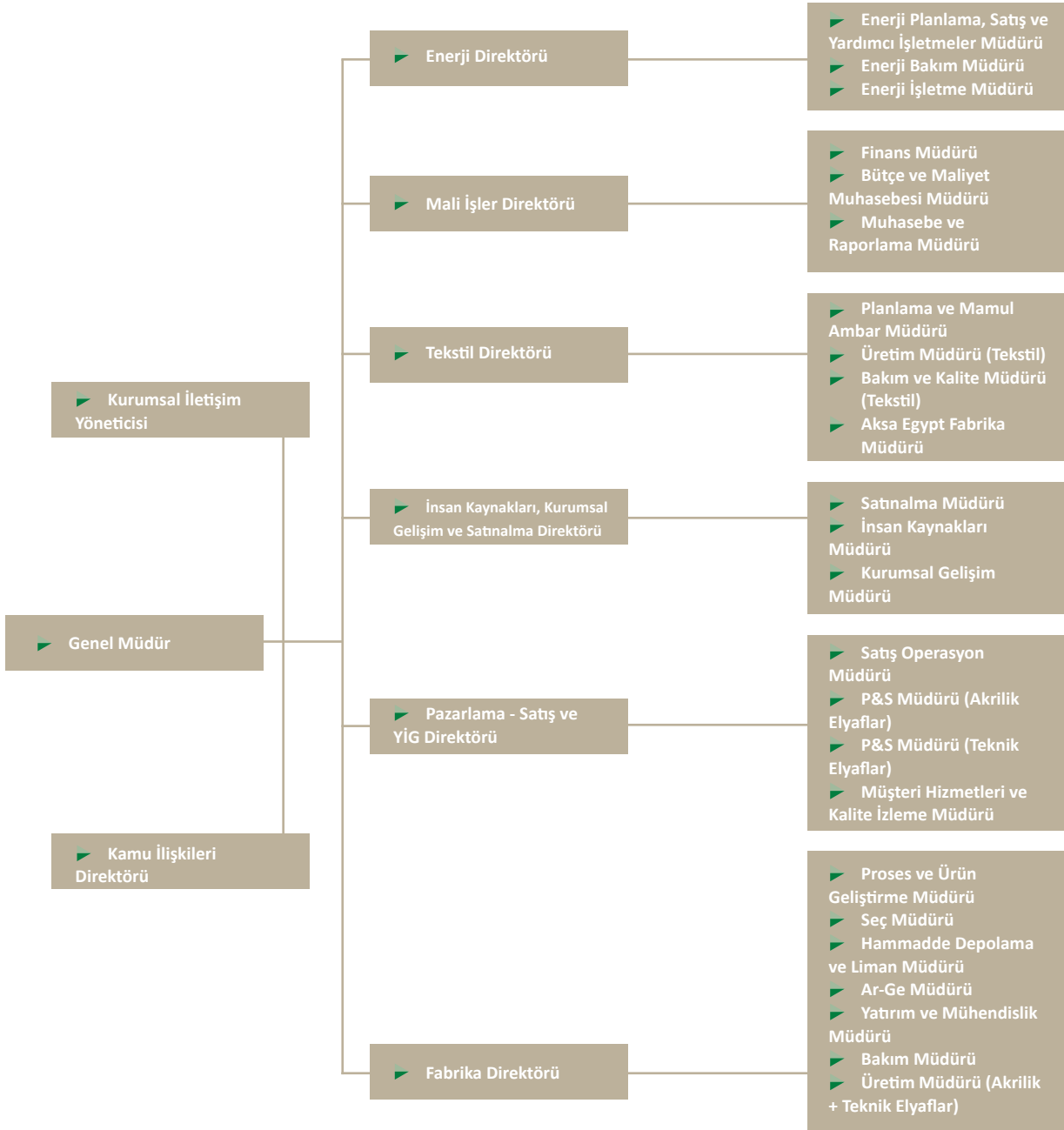
5.6.2. Yönetim kurulu üyelerinin ve üst düzey yöneticilerin ücretlendirme esasları yazılı hale getirilmiş ve 2011 yılına ait olağan genel kurul toplantısında ayrı bir madde olarak ortakların bilgisine sunularak pay sahiplerine bu konuda görüş bildirme imkânı tanınmıştır. Bu amaçla hazırlanan ücret politikası, şirketin internet sitesinde yer almaktadır.

5.6.3. Bağımsız yönetim kurulu üyelerinin ücretlendirmesinde kar payı ve pay opsiyonları veya şirketin performansına dayalı ödeme planları kullanılmamaktadır. Bağımsız yönetim kurulu üyelerinin ücretlerinin bağımsızlıklarını koruyacak düzeyde tespit edilmesine dikkat edilmekte ve ücretleri genel kurul toplantısında belirlenmektedir.

5.6.4. Şirket, herhangi bir yönetim kurulu üyesine veya üst düzey yöneticilerine borç vermemekte, kredi kullandırmamakta ve lehine kefalet gibi teminatlar vermemektedir.

5.6.5. Yönetim Kurulu üyelerine ve üst düzey yöneticilere verilen ücretler ile sağlanan diğer tüm menfaatler toplu olarak, yıllık faaliyet raporunda yer alan finansal tablo dipnotları vasıtasıyla kamuya açıklanmaktadır. Ayrıca Şirket esas sözleşmesi uyarınca 2015 yılında yapılan 2014 yılına ait kâr payı ödemesi olarak yönetim kuruluna 3.093.866 TL ödeme yapılmıştır. Açıklamalarımız kişi bazında olmayıp Yönetim kurulu üyelerini ve üst düzey yöneticileri kapsamaktadır.

## Organizasyon Şeması



## Üst Yönetim

### **Aydın Fethi Baytan** *İnsan Kaynakları, Kurumsal Gelişim ve Satınalma Direktörü*

1965 doğumlu Aydın Fethi Baytan, 1988'de Boğaziçi Üniversitesi Bilgisayar Mühendisliği Bölümü'nden mezun olmuş, Bios Bilgisayar'da Yazılım Geliştirme Uzmanı olarak çalışmaya başlamış ve kariyerine Proje Yöneticisi olarak devam etmiştir. 1994-2000 yılları arasında Continent'te ve birleşme sonrası Carrefour'da Bilgi Teknolojileri Müdürü olarak görev almıştır. 2000 yılında Ak-Al Tekstil A.Ş.'ye Bilgi Teknolojileri Müdürü olarak katılan Baytan, 2007'den itibaren Satınalma, Lojistik ve Sistem Geliştirme Genel Müdür Yardımcılığı görevini üstlenmiştir. 2011 yılı Aralık ayında Aksa'da Satınalma Direktörü olarak göreve başlayan Aydın Fethi Baytan, halen İnsan Kaynakları, Kurumsal Gelişim ve Satınalma Direktörü olarak görev yapmaktadır.

### **Eren Ziya Dik** *Mali İşler Direktörü*

1980 Adana doğumlu Eren Ziya Dik, 2002 yılında İstanbul Üniversitesi İşletme Fakültesi'nden mezun olmuştur. İş yaşamına 2002 yılında PricewaterhouseCoopers Türkiye'de başlamıştır. PwC bünyesinde mali kontrol, bağımsız denetim, IFRS ve mali tablolar analizi konularıyla PwC Londra denetim ekibinde görev almış ve son olarak 2010 yılında Kidepli Müdür olarak atanmıştır. Aynı yıl Aksa Akrilik Kimya Sanayii A.Ş.'ye Muhasebe ve Bütçe Müdürü olarak katılan Dik, 2012 yılının Temmuz ayından beri Mali İşler Direktörü olarak görev yapmaktadır.

### **Haydar İnan** *Tekstil Direktörü*

1979 Malatya doğumlu Haydar İnan, 2001 yılında İstanbul Üniversitesi Endüstri Mühendisliği Bölümü'nden mezun olmuş, Yüksek lisansını Yalova Üniversitesi Polimer Mühendisliği alanında 2015 yılında tamamlamıştır. İş yaşamına 2002 yılında Aksa Akrilik Kimya Sanayi Yalova tesislerinde İnsan Kaynakları Uzmanı olarak başlamış olup, 2005 yılında Ak-Al Tekstil Yalova tesislerinde Yatırım Planlama ve Endüstri Mühendisliği bölümünde Uzman olarak görev almıştır. 2006-2008 yıllarında Ak-Al Tekstil Alaplı tesislerinde Üretim Planlama Sorumluluğu görevinde bulunan İnan, 2008 yılında mevcut görevine ek olarak Bütçe Planlama görevini de sürdürürken 2009-2011 yılları arasında Ak-Al İstanbul Merkez ofiste Bütçe ve Stratejik Planlama Yöneticiliği görevini sürdürmüştür. 2011 yılında Akkök Holding Finans Direktörlüğü'ne bağlı olarak Finans Müdürlüğü'ne vekalet etmiştir. 2012 yılında Aksa Akrilik Kimya Sanayi'nde Planlama ve Mamul Ambar Müdürü görevine başlamış ve 2015 yılının Şubat ayında Tekstil Direktörlüğü'ne atanmıştır.

### **İsmail Murat İnceoğlu** *Fabrika Direktörü*

1951 İstanbul doğumlu İsmail Murat İnceoğlu, Leeds Üniversitesi Tekstil Bölümü'nden Tekstil Proses Mühendisi derecesiyle mezun olmuş ve yüksek lisansını da burada

tamamlamıştır. Profesyonel iş hayatına Royal Mail UK ve Braims Steel UK - Textile Testing Lab'de adım atan İnceoğlu, 1981'de Ak-Al Tekstil'de Üretim İşletme Mühendisi olarak çalışmaya başlamıştır. Ak-Al ve Aksu şirket birleşme süreci başta olmak üzere çeşitli projelerde yer alan İnceoğlu, en son Teknik ve Kalite Genel Müdür Yardımcısı olarak hizmet vermiştir. 2011 Mart ayında Aksa'da Teknik ve İdari Hizmetler Direktörlüğü görevine başlamış ve aynı yılın Temmuz ayında Fabrika Direktörlüğü'ne atanmıştır.

### **Sabri Arca** *Pazarlama, Satış ve Yeni İş Geliştirme Direktörü*

1960 doğumlu Sabri Arca, University of Southern California, İşletme Bölümü mezunudur. 1985-1989 yılları arasında Dinarsu T.A.Ş.'de ve 1990-1994 yılları arasında Ak-Al'da görev yapmıştır. 1994 yılında Aksa'ya Genel Müdür Yardımcılığı'na atanarak burada sırasıyla İdari Genel Müdür Yardımcısı, Satınalma Genel Müdür Yardımcısı, Yeni İş Geliştirme ve Satınalma Genel Müdür Yardımcısı, Yeni İş Geliştirme ve Satınalma Direktörü olarak hizmet vermiştir. 2011 yılı Aralık ayında Pazarlama, Satış ve Yeni İş Geliştirme Direktörlüğü'ne atanmıştır.

### **Sinan Uğurlu** *Enerji Direktörü*

1972 Ankara doğumlu Sinan Uğurlu, İstanbul Teknik Üniversitesi İngilizce Elektrik Mühendisliği Bölümü'nü 1995 yılında tamamlamıştır. İş yaşamına 1998 yılında Ereğli Demir ve Çelik Fabrikaları T.A.Ş.'de Test Mühendisi olarak başlamış, ardından aynı şirkette Bakım Mühendisliği görevini yürütmüştür. 2005-2006 yılları arasında Mitaş Enerji ve Madeni İnşaat İşleri T.A.Ş.'de Bakım ve Yatırımlar Müdürü görevinin ardından, 2006-2009 yılları arasında Bilkent Holding Bilkent Enerji Üretim San. Tic. A.Ş.'de İşletme Müdürü olarak çalışmıştır. 2009 yılında Enerji Müdürü olarak göreve başladığı Aksa Akrilik Kimya Sanayi A.Ş.'de 2012'den bu yana Enerji Direktörü olarak görev yapmaktadır.

### **Celalettin Özel** *Kamu İşleri Direktörü*

1957 Ankara doğumlu Celalettin Özel, 1980 yılında Yıldız Teknik Üniversitesi Kimya Mühendisliği Fakültesi'nden mezun olmuştur. Yüksek lisansını Wimbledon College Londra'da İşletme üzerine yapmış ve 1983 yılında eğitimini tamamlamıştır. İş yaşamına 1984 yılında Akal Tekstil San. A.Ş.'de işletme mühendisi olarak başlamış, sonrasında Aktops Tekstil San.A.Ş.'de İşletme Şefi olarak çalışmıştır. 1990-2002 senelerinde Aktops Tekstil San.A.Ş.'de Fabrika müdürü olarak görev yaptıktan sonra 2002 yılında Genel Müdürlük görevini devralmıştır. 2014 yılına dek görevini sürdüren Özel, 2014 yılında Aktops Tekstil San.A.Ş. ile Aksa'nın birleşmesi sonrasında Tekstil Direktörü olarak görev yapmaya başlamış, 2015 yılında ise Kamu İşleri Direktörlüğü pozisyonuna geçmiştir.

## 2015'in Ardından...

31 Aralık tarihinden faaliyet raporu hazırlanana kadar geçen süre içerisinde, finansal ve operasyonel önemli nitelikte bir gelişme olmamakla birlikte esas sözleşme tadiline ilişkin aşağıdaki şekilde bir karar alınmıştır.

Şirket Yönetim Kurulu Enerji Piyasası Düzenleme Kurulu, Sermaye Piyasası Kurulu ile T.C. Gümrük ve Ticaret Bakanlığı'ndan gerekli izinlerin alınmış olması kaydı ile ve Enerji Piyasası Düzenleme Kurulu, Sermaye Piyasası Kurulu ve T.C. Gümrük ve Ticaret Bakanlığı'nın onaylayacağı hali ile; Şirket Esas Sözleşmesi'nin "Sermaye" başlıklı 6. maddesinin, "Yönetim Kurulunun Yetkileri" başlıklı 9. maddesinin, "Genel Kurul" başlıklı 12. maddesinin, "Toplantı Yeri" başlıklı 14. maddesinin, "Oy Hakkı" başlıklı 17. maddesinin tadiline dair tadil tasarısının Genel Kurul'un onayına sunulmasına karar vermiştir.

## Diğer Açıklamalar

Şirket'in Sermaye Piyasası Kurulu ve Türk Ticaret Kanunu düzenlemeleri kapsamındaki diğer açıklamaları aşağıdaki şekildedir:

Şirketin iktisap ettiği kendi payı bulunmamaktadır.

2015 yılı içerisinde Şirketimizde özel ve kamu denetimi olmamıştır.

Herhangi bir sebepten ötürü, Şirket ve Yönetim Kurulu Üyeleri hakkında idari yaptırım veya ceza bulunmamaktadır.

2015 yılında Şirket faaliyetlerini önemli ölçüde değiştirecek bir mevzuat değişikliği olmamıştır.

2015 yılında yatırım danışmanlığı ve derecelendirme gibi konularda hizmet aldığı kurumlarla arasında çıkar çatışmasına konu olacak bir husus meydana gelmemiştir.

Şirket'in sermayesinin karşılıksız kalma veya Şirket'in borca batık bir durumu yoktur.

Şirket'in karşılıklı iştirak ilişkisine sahip olduğu bir ortaklık bulunmamaktadır.

Mevzuat uyarınca ilişkili taraf işlemleri ve bakiyelerine ve yönetim kurulu ve üst düzey yöneticilere sağlanan faydalara ait bilgiler Finansal Tablolara ait 27 No'lu "İlişkili Taraf Açıklamaları" dipnotunda yer almaktadır.

Şirket'in finansman kaynaklarına ait bilgiler Finansal tablolara ait 7 No'lu "Finansal Borçlanmalar" dipnotunda yer almakta olup, yıl içerisinde çıkarılmış veya devam etmekte olan sermaye piyasası aracı bulunmamaktadır.

Genel kurulda alınan kararlar yerine getirilmiştir.

Yıl içerisinde olağanüstü genel kurul yapılmamıştır.

## Davalar

Şirketin mali durumunu ve faaliyetini etkileyebilecek mahiyette olmamak ile birlikte, Şirket aleyhine 2015 yılı içerisinde 6.401,68 TL nominal bedelli hisseye sahip olduğunu belirten (Şirket sermayesinin %0,00346 oranını temsilen) Ömer Dinçkök tarafından aşağıdaki davalar açılmıştır.

1. Şirketimiz pay sahiplerinden Ömer Dinçkök tarafından 30.06.2015 tarihinde İstanbul 7. Asliye Ticaret Mahkemesi'nin 2015/682 E. sayılı dosyası nezdinde şirketimizin 2014 yılına ait Olağan Genel Kurul toplantısında alınan 2, 4, 5, 6 ve 10 no'lu kararların iptali talepli dava açılmıştır. Söz konusu davaya ilişkin cevap dilekçemiz ve delil listemiz Mahkeme dosyasına sunulmuştur. Dava süreci devam etmekte olup; davanın 27.01.2016 tarihindeki duruşmasında bilirkişi incelemesi yapılmasına karar verilmiştir. Davanın bir sonraki duruşma günü 01.06.2016 tarihindir. Davanın, mevcut delil durumu ve maddi vakıalar göz önüne alındığında, Şirketimiz lehine sonuçlanacağı düşünülmektedir.

2. Şirketimiz pay sahiplerinden Ömer Dinçkök tarafından 08.04.2015 tarihinde İstanbul 4. Asliye Ticaret Mahkemesi'nin 2015/366 E. sayılı dosyası nezdinde 30.03.2015 tarihli Olağan Genel Kurul'da bilgi alma hakkının haksız olarak reddedildiği iddiası ile, Şirketimizin ticari defter ve kayıtları üzerinde bilgi edinme ve inceleme yetkisi verilmesi talepli dava açılmış olup; söz konusu dava 25.06.2015 tarihindeki duruşmada mahkeme tarafından kesin olarak reddedilerek Şirketimiz lehine sonuçlanmıştır. Kararı davacı temyiz etmiş, ancak mahkemenin 18.09.2015 tarihli ek kararı ile, kararın kesin olduğu ve davacının temyiz edemeyeceğine karar verilmiştir. Davacı söz konusu ek kararı da temyiz etmiş, Şirketimiz temyize cevap dilekçesi sunmuştur.

Şirket'in yukarıda belirtilen davalar dışında lehine veya aleyhine açılmış çeşitli alacak davası, iş davası ve idari davalar bulunmakta olup, ilgili davalar Şirket'in mali durumunu ve faaliyetlerini etkileyebilecek mahiyette değildir.



## Kâr Dağıtım Politikası

Türk Ticaret Kanunu, Sermaye Piyasası Kurulu (SPK) Kurumsal Yönetim Tebliği, II-19.1 Sayılı Kâr Payı Tebliği ve diğer SPK Mevzuatı, Vergi Mevzuatı ve diğer ilgili mevzuat hükümleri ile Esas Sözleşmemizin kâr dağıtımına ilişkin 25. madde hükmü çerçevesinde Şirketimizin “Kâr Dağıtım Politikası” aşağıdaki şekilde tespit edilmiştir.

1) Ortaklarımızın, pay getirilerinin yanı sıra düzenli olarak kâr payı elde etmelerini teminen, 2014 yılına ve izleyen yıllara ait kârlar ile ilgili olmak üzere, Sermaye Piyasası Kurulu’nun mevcut düzenlemeleriyle çelişmemek kaydı ile ulusal ve ekonomik şartlarda herhangi bir olumsuzluk olmaması, Şirketimiz’in öngörülecek yatırım harcamaları ve diğer fon ihtiyaçları da dikkate alınarak her yıl, Esas Sözleşme’nin 25.Maddesi çerçevesinde oluşacak dağıtılabilir kârın en az %20’si dağıtılır.

Esas Sözleşmemiz’in 25.maddesinin (c) bendi hükmü ve Şirketimiz’in “Yönetim Kurulu Üyeleri ve Üst Düzey Yöneticilere İlişkin Ücret Politikası” çerçevesinde Yönetim Kurulu Üyeleri’ne genel kurul kararına bağlı olarak kazanç payı ödenebilecektir.

Dağıtılması öngörülen kâr payı tutarının tamamı, ancak yasal kayıtlarda mevcut net dağıtılabilir kârdan ve diğer kaynaklardan karşılanabileceği sürece dağıtılacaktır.

2) Şirketimiz’de imtiyazlı pay mevcut olmayıp, pay sahiplerine dağıtılacak kâr payı, dağıtım tarihi itibarıyla mevcut payların tümüne, bunların ihraç ve iktisap tarihleri dikkate alınmaksızın payları oranında eşit olarak dağıtılır.

3) Kâr payı dağıtımı, nakit veya bedelsiz hisse veya kısmen nakit, kısmen de bedelsiz hisse olarak yapılabilir.

4) Kâr payı dağıtım tarihi, Yönetim Kurulu’nun teklifi doğrultusunda ve Sermaye Piyasası Kurulu mevzuatına aykırı olmamak ve en geç dağıtım kararı verilen Genel Kurul toplantısının yapıldığı hesap dönemi sonu itibarı ile başlanması kaydı ile Genel Kurul tarafından tespit edilir.

5) Dağıtılabilir kâr payı, eşit veya farklı tutarda taksitlerle ödenebilir. Taksit sayısı Genel Kurul tarafından veya Genel Kurul tarafından açıkça yetkilendirilmesi şartıyla Yönetim Kurulu tarafından belirlenebilir. Taksit ödeme zamanlarının Yönetim Kurulu tarafından belirlenmesi durumunda ödeme zamanları, Genel Kurul tarihini takip eden on beş gün içinde Sermaye Piyasası Kurulu’nun özel durumların kamuya açıklanmasına ilişkin düzenlemeleri çerçevesinde kamuya duyurulur.

6) Sermaye Piyasası Kurulu Mevzuatı çerçevesinde pay sahiplerine kâr payı avansı dağıtılabilir.

7) Bu “Kâr Dağıtım Politikası” Şirket’in finansal performansı, öngörülen yatırım projeleri, sektörel ve ekonomik koşullar dikkate alınarak her yıl yeniden gözden geçirilebilir.”

## Risk Yönetimi


Aksa Yönetim Kurulu faaliyetlerini şeffaf, hesap verebilir, adil ve sorumlu bir şekilde yürütmektedir. Yönetim Kurulu, başta pay sahipleri olmak üzere Şirket'in menfaat sahiplerini etkileyebilecek olan risklerin etkilerini en aza indirebilecek risk yönetim ve bilgi sistemleri ve süreçlerini de içerecek şekilde iç kontrol sistemlerini, ilgili Yönetim Kurulu komitelerinin görüşünü de dikkate alarak oluşturmaktadır.

6102 sayılı Türk Ticaret Kanunu'nun 378'nci maddesine uygun ve Yönetim Kurulu bünyesindeki komitelerin etkin çalışmasını sağlamak amacıyla, Riskin Erken Saptanması Komitesi kurulmuştur.

Komitee iki (2) ayda bir toplanmakta, Şirketi etkileyebilecek stratejik, finansal, operasyonel vb. her türlü riskin erken tespiti, değerlendirilmesi, etki ve olasılıklarının hesaplanması, bu risklerin şirketin kurumsal risk alma profiline uygun olarak yönetilmesi, raporlanması, tespit edilen risklerle ilgili gerekli önlemlerin uygulanması, karar mekanizmalarında dikkate alınması ve bu doğrultuda etkin iç kontrol sistemlerinin oluşturulması ve entegrasyonu konularında Yönetim Kurulu'na tavsiye ve önerilerde bulunmaktadır.

Şirket risk envanteri, Aksa'nın risk yönetimi çalışmalarında kullandığı en önemli takip araçlarından biridir. Şirket, kurumsal risk yönetimi politikasına bağlı olarak, satış, verimlilik, gelir yaratma kapasitesi, kârlılık, borçluluk ve ileriye dönük tüm beklentileri de dikkate alarak oluşturduğu risk envanteri Şirket'in operasyonel, finansal, uyum, itibar ve stratejik risklerini içermektedir. Risk skoru yüksek ve çok yüksek düzeyde olan riskler, Yönetim Kurulu seviyesinde izlenmekte olup, detaylı aksiyon planları oluşturulur ve her bir risk için bir risk sahibi atanır. Risk sahibi, ilgili riskin kararlaştırılan aksiyon planı çerçevesinde yönetilmesinden sorumludur. Böylece risk yönetimi felsefesi, Aksa yöneticilerinin rutin iş ajandalarında sürekli bir madde haline gelmiştir. Sektörel ve kurumsal gelişmeler doğrultusunda güncellenen bu felsefe, Şirket uygulamalarının ayrılmaz bir parçası olmuştur.

Şirket, Risk Envanteri'nde 2015 yılı, en yüksek skora sahip beş (5) ana risk kritik olarak tanımlanmıştır. Kritik risklere ait özet bilgiler aşağıdaki gibidir:



Şirket finansal performansını etkileyebilecek türdeki riskler ise kritik olup olmamasına bakılmaksızın riskin türüne göre spesifik süreçler geliştirilmiştir. Bu riskler ana olarak; Kredi riski, Kur riski, Likidite riski ve Faiz riski olup, detaylar Finansal tablolara ait 28 no'lu "Finansal Araçlardan Kaynaklanan Risklerin Niteliği ve Düzeyi" dipnotunda yer almaktadır.

Kurumsal Risk Yönetimi çalışmalarını Türk Standartları Enstitüsü (TSE) tarafından sertifikalandıran Aksa, 2014 yılında "TS ISO 31000 Risk Yönetim Sistemi Doğrulama" denetiminden başarıyla geçerek Türkiye'de bu belgeye sahip alan ikinci, sanayi kuruluşları ve Borsa İstanbul (BİST)'da ise İLK kuruluş olmayı başarmıştır. 2015 yılında da TSE tarafından yapılan gözetim denetimini uygunsuzluk almadan başarı ile tamamlamıştır.

## İç Kontrol Mekanizması

Şirket'in faaliyetlerindeki etkinlik ve verimliliğin artırılması, finansal raporlama konusunda güvenilirliğin sağlanması ve kanun ve düzenlemelere uygunluk konuları başta olmak üzere mevcut iç kontrol sistemi, ana ortaklığımız olan Akkök Holding A.Ş. bünyesinde bulunan İç Denetim Grubu tarafından, yıllık iç denetim planı çerçevesinde denetlenmekte ve denetim sonuçları Denetim Komitesi'ne raporlanmaktadır. İç denetim faaliyetlerinin etkinliği, Denetim Komitesi tarafından, yıl içinde yapılan beş (5) toplantı ile gözden geçirilmiştir. Bu toplantılarda, ihtiyaç olduğu durumlarda, iç denetçi, dış denetçi veya Şirket'in diğer yöneticilerinin de görüşleri alınmıştır.

İç Denetim ekibi denetim faaliyetleri kapsamında gerekli durumlarda bağımsız denetçilerle temasa geçer ve zaman zaman bağımsız denetim ile ortak süreç denetimleri gerçekleştirir.

## Yönetim Kurulu'nun Komitelere İlişkin Değerlendirmesi

Komiteler, Yönetim Kurulu gündemlerine göre kendileri ile ilgili gündem maddesini görüşmek için bir araya gelirler ve görüşlerini Yönetim Kurulu'na sunarlar. Toplanmalarını engelleyecek özel bir sebep olmadığı sürece, toplantıdan önce konu ile ilgili görüşmek için toplanmaları esastır.

## Denetim Komitesi

Denetim Komitesi bağımsız üyelerden oluşur ve Şirket'in her türlü iç ve bağımsız denetim süreçlerinin yeterli ve şeffaf bir şekilde yapılması için gereken tedbirleri almasından sorumludur. Komite, Holding bünyesinde yönetilen iç kontrol sisteminin etkin olarak uygulanmasını da takip eder. Komite, tüm bu sorumlulukları dahilinde 2015 yılı içerisinde Yönetim Kurulu'na 5 (beş) kez raporlama yapmıştır. Aşağıda belirtilen hususlar hakkında Yönetim Kurulu tarafından alınan aksiyonlar bu raporlara dayanılarak alınmıştır.

Denetim Komitesi Başlıca Görevleri;

- Bağımsız dış denetim faaliyetleri ile ilgili düzenlemeleri yapmak,
- Bağımsız denetim firmasının seçimi,
- Denetim ve alınacak danışmanlık hizmetinin kapsamının belirlenmesi,
- Yönetim Kurulu'na sunulmadan önce finansal raporların incelenmesi,
- Yasal Denetimler'in bulgularının takibi,
- Şirket iç kontrol sisteminin işleyişinin ve etkinliğinin gözetimini görevlerini yerine getirmiştir.

## Kurumsal Yönetim Komitesi

Kurumsal Yönetim Komitesi, Şirket'te kurumsal yönetim ilkelerinin uygulanıp uygulanmadığını, uygulanmıyor ise gerekçesini ve bu prensiplere tam olarak uymama dolayısıyla meydana gelen çıkar çatışmalarını tespit edip Yönetim Kurulu'na kurumsal yönetim uygulamalarını iyileştirici tavsiyelerde bulunmuş ve Yatırımcı İlişkileri bölümünün çalışmalarını gözletmiştir. Aynı zamanda Aday Gösterme Komitesi ve Ücret Komitesi görevlerini de yerini getirmekte olan Kurumsal Yönetim Komitesi bu sorumlulukları kapsamında;

- Yönetim Kurulu ve idari sorumluluğu bulunan yöneticilik pozisyonları için uygun adayların saptanması, değerlendirilmesi ve eğitilmesine dair şeffaf bir sistemin oluşturulması ve bu hususta politika ve stratejiler belirlenmesi konularında çalışmalar yapma,
- Yönetim Kurulu'nun yapısı ve verimliliği hakkında düzenli değerlendirmeler yapma ve bu konularda yapılabilecek değişikliklere ilişkin tavsiyelerini Yönetim Kurulu'na sunma,
- Yönetim Kurulu üyelerinin ve üst düzey yöneticilerin ücretlendirme esaslarına ilişkin önerilerinin, Şirket'in uzun vadeli hedeflerini dikkate alarak belirlenmesinde görüşlerini dile getirme,
- Şirket'in ve üyenin performansı ile bağlantılı olacak şekilde ücretlendirmede kullanılabilecek ölçütlerle ilgili tespitlerde bulunma görevlerini yerine getirmiştir.

## Riskin Erken Saptanması Komitesi

Riskin Erken Saptanması Komitesi; Şirket'in varlığını, gelişmesini ve devamını tehlikeye düşürebilecek risklerin erken teşhisi, gerekli önlemlerin alınması, riskin yönetilmesi ve TS ISO 31000 Risk Yönetim Sistemi Doğrulama gerekliliklerini yerine getirmek amacıyla çalışmalar yapmakla sorumlu olup, risk yönetim sistemlerini en az yılda bir kez gözden geçirmektedir. Ayrıca komite 2015 yılı içerisinde 7 (yedi) kez Yönetim Kurulu'na raporlama yapmıştır.

## Aksa Akrilik Kimya Sanayii A.Ş. Yönetim Kurulu Türk Ticaret Kanunu'nun 199'uncu Maddesi Kapsamında Hazırlanan 2015 Yılı Bağlı Şirket Raporu Özeti

1 Temmuz 2012 tarihinde yürürlüğe giren 6102 sayılı Türk Ticaret Kanunu'nun 199'uncu maddesi uyarınca, Aksa Yönetim Kurulu, faaliyet yılının ilk üç ayı içinde, geçmiş faaliyet yılında Şirket'in hâkim ortağı ve hakim ortağına bağlı şirketlerle ilişkileri hakkında bir rapor düzenlemek ve bu raporun sonuç kısmına faaliyet raporunda yer vermekle yükümlüdür. Aksa'nın ilişkili taraflarla yapmış olduğu işlemler hakkında gerekli açıklamalar 27 no'lu finansal rapor dipnotunda yer almaktadır. Aksa Yönetim Kurulu tarafından hazırlanan Bağlılık raporunda "Aksa'nın hakim ortakları ve hakim ortaklarının bağlı ortaklıkları ile 2015 yılı içinde yapmış olduğu tüm işlemlerde, işlemin yapıldığı veya önlemin alındığı veya alınmasından kaçınıldığı anda tarafımızca bilinen hal ve şartlara göre, her bir işlemde uygun bir karşı edim sağlandığı ve alınan veya alınmasından kaçınılan herhangi bir önlemin Şirket'i zarara uğratmadığı, bu çerçevede denkleştirmeyi gerektirecek herhangi bir zararın söz konusu olmadığı sonucuna ulaşılmıştır" denilmektedir.

### Hedefler ve Gerçekleşmeler

Şirketimizin 2015 yılı başındaki, ara dönem yönetim kurulu faaliyet raporları ve yatırımcı bilgilendirme sunumlarında yıl sonuna ilişkin beklentileri ve 2015 yılı sonunda gerçekleştirmelere ait değerlendirmelerimiz aşağıdaki şekildedir. Yıl içerisinde ara dönemler itibarıyla beklentilerde önemli değişiklikler olmamakla birlikte, yıl başındaki hedeflere göre küçük revizyonlarda ilgili raporlarda güncellemeler halinde sunulmuştur.

	Hedef (milyon USD)	Gerçekleşen (milyon USD)
Elyaf lar	695-740	695
Enerji <sup>(*)</sup>	55-60	48
İhracat <sup>(**)</sup>	250-270	299
Yatırım <sup>(***)</sup>	65-75	83

(\*) Enerji gelirleri Türk Lirası üzerinden elde edildiği için ABD Doları/TL kurundaki artıştan dolayı gerçekleşen tutar hedeflenenden bir miktar düşük olmuştur.

(\*\*) 2015 yılında iç piyasadaki talep daralmasının, dış piyasa satışları ile kompanse edilmesinden dolayı gerçekleşen tutar daha yüksek olmuştur.

(\*\*\*) Yalkim OSB bünyesinde edinilen sabit kıymetlerin hak tesis edilmesi yansıtılmalarından dolayı gerçekleşen tutar yüksek olmuştur.

	Hedef (%)	Gerçekleşen (%)
FVAÖK Marjı <sup>(****)</sup>	12-13	17
Kapasite Kullanım Oranı	98	98

(\*\*\*\*) Hammadde maliyetlerindeki düşüşün ciroya olan azaltıcı yansımalarına karşılık, güdülen sürdürülebilir mutlak değer karlılık politikaları neticesinde FVAÖK marjı hedeflenenden yüksek gerçekleşmiştir.

## Sorumluluk Beyanı

SERMAYE PİYASASI KURULU'NUN II-14.1. SAYILI SERMAYE PİYASASINDA FİNANSAL RAPORLAMAYA İLİŞKİN ESASLAR TEBLİĞİ'NİN 9. MADDESİ GEREĞİNCE HAZIRLANAN SORUMLULUK BEYANI

FAALİYET RAPORUNUN KABULÜNE İLİŞKİN YÖNETİM KURULU'NUN  
KARAR TARİHİ: 09/03/2016  
KARAR NO : 2016/11

Sermaye Piyasası Kurulu'nun (SPK) Seri II.14.1. sayılı "Sermaye Piyasasında Finansal Raporlamaya İlişkin Esaslar Tebliği" ("Tebliğ") uyarınca SPK ve ilgili mevzuatlar tarafından belirlenen format ve içeriğe uygun olarak hazırlanan 2015 yılına ait faaliyet raporunun;

- Tarafımızca incelendiğini,
- Şirketimizdeki görev ve sorumluluk alanımızda sahip olduğumuz bilgiler çerçevesinde, önemli konularda gerçeğe aykırı bir açıklama veya açıklamanın yapıldığı tarih itibarıyla yanıltıcı olması sonucunu doğurabilecek herhangi bir eksiklik içermediğini,
- Şirketimizdeki görev ve sorumluluk alanımızda sahip olduğumuz bilgiler çerçevesinde ilgili Tebliğ uyarınca hazırlanmış faaliyet raporunun işin gelişimi ve performansını ve konsolidasyon kapsamındakilerle birlikte işletmenin finansal durumunu ve karşı karşıya olunan önemli risk ve belirsizliklerle birlikte dürüstçe yansıttığını bilgilerinize sunar, yapılan açıklamadan dolayı sorumlu olduğumuzu beyan ederiz.

Saygılarımızla,

Timur Erk  
Denetim Komitesi Başkanı



Ant Bozkaya  
Denetim Komitesi Üyesi



Eren Ziya DİK  
Mali İşler Direktörü



## Kâr Dağıtım Önerisi

Değerli Ortaklarımız,

2015 mali yılına ait faaliyet bilgilerimiz ile bilanço ve gelir tablomuzu tarafınıza sunmuş bulunuyoruz. Faaliyet sonuçlarının tarafınızca olumlu karşılanacağı ümidindeyiz.

Değerli hissedarlarımızla daha evvelce paylaşmış olduğumuz kâr payı dağıtım politikamız uyarınca, Şirketimizin 2015 yılı kârı ile ilgili kâr dağıtım önerisi Genel Kurul'un onayına sunulmak üzere aşağıdaki şekilde düzenlenmiştir.

Sermaye Piyasası Kurulu'nun Seri: II, No: 14.1 Sayılı Tebliğ hükümleri çerçevesinde düzenlenmiş finansal tablolarında yer alan konsolide bilanço net dönem karımız 199.474.944,00 -TL, Vergi Usul Kanunu hükümleri çerçevesinde düzenlenmiş mali tablolarımızda yer alan net dönem karımız ise 256.381.319,12-TL'dir.

Sermaye Piyasası Kurulu'nun Seri: II, No: 14.1 Sayılı Tebliğ hükümleri çerçevesinde düzenlenmiş konsolide finansal tablolarımızda yer alan 199.474.944,00 -TL tutarındaki ana ortaklığa ait net dönem karından;

- Kayıtlarımızda yer alan Genel Kanuni Yedek Akçe'nin Türk Ticaret Kanunu'nun 519.maddesinin (1.) fıkrası ve Şirketimizin Esas Sözleşmesi'nin 25.maddesinin (a) bendi hükmünde belirtilen tavana ulaşması dolayısıyla ayrılmasına,
- Şirketimizin 185.000.000,00-TL tutarındaki ödenmiş sermayesinin %5'ine tekabül eden 9.250.000,00-TL tutarındaki birinci temettünün (1,00-TL nominal değerli paya isabet eden temettü tutarı brüt 0,05-TL, temettü oranı brüt % 5'tir.), Şirketimizin Esas Sözleşmesi'nin 25. Madde hükmü çerçevesinde ortaklarımıza nakden dağıtılmasına,
- Yönetim Kurulu Üyelerine, ortaklarımıza dağıtılan birinci temettüden sonra kalan tutar olan 190.224.944,00-TL'nin 3.839.275,00 -TL'si tutarındaki brüt temettünün, Şirketimizin Esas Sözleşmesi'nin 25. Madde hükmü uyarınca ve Şirketimizin Yönetim Kurulu Üyeleri ve Üst Düzey Yöneticilere ilişkin Ücret Politikası çerçevesinde ödenmesine,
- Kalan tutar olan 186.385.669,00 -TL'den 148.000.000,00 -TL tutarındaki ikinci temettünün (1,00-TL nominal değerli paya isabet eden temettü tutarı brüt 0,800000-TL, temettü oranı brüt % 80,0000), Şirketimizin Esas Sözleşmesi'nin 25. Madde hükmü çerçevesinde ortaklarımıza nakden dağıtılmasına,
- Ortaklarımıza dağıtılacak olan 1. ve 2. temettü toplamının 157.250.000,00 -TL olarak (1,00-TL nominal değerli paya isabet eden temettü tutarı brüt 0,850000-TL, temettü oranı brüt % 85,0000) tespit edilmesine,
- 15.183.927,50-TL'nin Genel Kanuni Yedek Akçe'ye eklenmesine,
- Kalan tutarın Olağanüstü Yedek olarak ayrılmasına,
- Temettü bedellerinin 06.04.2016 tarihinde başlanarak nakden dağıtılmasına,
- Tam mükellef kurumlar ile Türkiye'de bir işyeri veya daimi temsilcisi aracılığı ile kâr payı elde eden kurum ortaklarımıza %85,00 nispetinde ve 1 TL'lik nominal değerde hisseye 0,85 TL brüt=net nakit temettü ödenmesini,
- Diğer hissedarlarımıza %72,25 nispetinde ve 1 TL'lik nominal değerde hisseye brüt 0,85 TL, net 0,7225 TL nakit temettü ödenmesini,

Genel Kurulumuzun onayına sunmaktayız.

Değerli ortaklarımız, gelecek yılların yurdumuz, Şirketimiz ve hepimiz için mutlu ve başarılı günler getirmesi dileğiyle saygılar sunarız.

**Yönetim Kurulu**

Karar Tarihi : 09.03.2016

Karar No : 2016/11

AKSA AKRİLİK KİMYA SANAYİİ ANONİM ŞİRKETİ'nin Yönetim Kurulu üyeleri Türk Ticaret Kanunu madde 390/4 uyarınca aşağıdaki kararı almışlardır;

Denetimden sorumlu komite'nin 09.03.2016 tarihli 2016/03 nolu raporu ile tevdi edilen Şirketimiz'in 2015 yılına ait yıllık faaliyet raporlarının onaylanmasına ve Kamuyu Aydınlatma Platformu'nda (KAP) yayınlanmasına,

karar verildi.

### YÖNETİM KURULU ÜYELERİ

Mehmet Ali BERKMAN  
Yönetim Kurulu Başkanı




Ali Raif DİNÇKÖK  
Yönetim Kurulu Üyesi



Nilüfer DİNÇKÖK ÇİFTÇİ  
Yönetim Kurulu Üyesi



Bülent BULGURLU  
Yönetim Kurulu Üyesi



Timur ERK  
Bağımsız Yönetim Kurulu Üyesi



Mehmet Abdullah Merih ERGİN  
Bağımsız Yönetim Kurulu Üyesi



Raif Ali DİNÇKÖK  
Yönetim Kurulu Başkan Vekili



Ahmet Cema DÖRDÜNCÜ  
Yönetim Kurulu Üyesi



İzer LODRİK  
Yönetim Kurulu Üyesi




Cengiz TAŞ  
Yönetim Kurulu Üyesi  
Genel Müdür



Ant BOZKAYA  
Bağımsız Yönetim Kurulu Üyesi



Başar AY  
Bağımsız Yönetim Kurulu Üyesi







## YÖNETİM KURULUNUN YILLIK FAALİYET RAPORUNA İLİŞKİN BAĞIMSIZ DENETÇİ RAPORU

Aksa Akrilik Kimya Sanayii A.Ş. Yönetim Kurulu'na

### Yönetim Kurulunun Yıllık Faaliyet Raporunun Bağımsız Denetim Standartları Çerçevesinde Denetimine İlişkin Rapor

1. Aksa Akrilik Kimya Sanayii A.Ş.'nin ("Şirket") ve bağlı ortaklıklarının (hep birlikte "Grup" olarak anılacaktır) 31 Aralık 2015 tarihinde sona eren hesap dönemine ilişkin yıllık faaliyet raporunu denetlemiş bulunuyoruz.

#### Yönetim Kurulunun Yıllık Faaliyet Raporuna İlişkin Sorumluluğu

2. Grup yönetimi, 6102 sayılı Türk Ticaret Kanunu'nun ("TTK") 514'üncü maddesi ve Sermaye Piyasası Kurulu'nun ("SPK") II-14.1 No'lu "Sermaye Piyasasında Finansal Raporlamaya İlişkin Esaslar Tebliği" ("Tebliğ") hükümleri uyarınca yıllık faaliyet raporunun konsolide finansal tablolarla tutarlı olacak ve gerçeği yansıtacak şekilde hazırlanmasından ve bu nitelikteki bir faaliyet raporunun hazırlanmasını sağlamak için gerekli gördüğü iç kontrolden sorumludur.

#### Bağımsız Denetçinin Sorumluluğu

3. Sorumluluğumuz, Grup'un faaliyet raporuna yönelik olarak TTK'nın 397. maddesi ve Tebliğ çerçevesinde yaptığımız bağımsız denetime dayanarak, bu faaliyet raporunda yer alan finansal bilgilerin Grup'un 19 Şubat 2016 tarihli bağımsız denetçi raporuna konu olan konsolide finansal tablolarıyla tutarlı olup olmadığı ve gerçeği yansıtmayı yansıtmadığı hakkında görüş vermektir.

Yaptığımız bağımsız denetim, Kamu Gözetimi, Muhasebe ve Denetim Standartları Kurumu tarafından yayımlanan Türkiye Denetim Standartları'nın bir parçası olan Bağımsız Denetim Standartları'na uygun olarak yürütülmüştür. Bu standartlar, etik hükümlere uygunluk sağlanmasını ve bağımsız denetimin, faaliyet raporunda yer alan finansal bilgilerin konsolide finansal tablolarla tutarlı olup olmadığına ve gerçeği yansıtmayı yansıtmadığına dair makul güvence elde etmek üzere planlanarak yürütülmesini gerektirmektedir.

Bağımsız denetim, tarihi finansal bilgiler hakkında denetim kanıtı elde etmek amacıyla denetim prosedürlerinin uygulanmasını içerir. Bu prosedürlerin seçimi, bağımsız denetçinin mesleki muhakemesine dayanır.

Bağımsız denetim sırasında elde ettiğimiz bağımsız denetim kanıtlarının, görüşümüzün oluşturulması için yeterli ve uygun bir dayanak oluşturduğuna inanıyoruz.

#### Görüş

4. Görüşümüze göre Aksa Akrilik Kimya Sanayii A.Ş. Yönetim Kurulu' nun yıllık faaliyet raporu içinde yer alan finansal bilgiler, tüm önemli yönleriyle, denetlenen konsolide finansal tablolarla tutarlıdır ve gerçeği yansıtmaktadır.

#### Mevzuattan Kaynaklanan Diğer Yükümlülükler

5. 6102 sayılı Türk Ticaret Kanunu'nun 402'nci maddesinin üçüncü fıkrası uyarınca; BDS 570 "İşletmenin Sürekliliği" çerçevesinde, Grup'un öngörülebilir gelecekte faaliyetlerini sürdüremeyeceğine ilişkin herhangi bir hususa rastlanılmamıştır.



İstanbul, 9 Mart 2016



# AKSA AKRİLİK KİMYA SANAYİİ A.Ş.

1 Ocak - 31 Aralık 2015 Hesap Dönemine Ait  
Konsolide Finansal Tablolar ve  
Bağımsız Denetçi Raporu



## KONSOLİDE FİNANSAL TABLOLAR HAKKINDA BAĞIMSIZ DENETÇİ RAPORU

Aksa Akrilik Kimya Sanayii A.Ş. Yönetim Kurulu'na

### Konsolide Finansal Tablolara İlişkin Rapor

1. Aksa Akrilik Kimya Sanayii A.Ş.'nin ("Şirket") ve bağlı ortaklıklarının (hep birlikte "Grup" olarak anılacaktır) 31 Aralık 2015 tarihli konsolide finansal durum tablosu ile aynı tarihte sona eren hesap dönemine ait; konsolide kar veya zarar ve diğer kapsamlı gelir tablosu , konsolide özkaynak değişim tablosu ve konsolide nakit akış tablosu ile önemli muhasebe politikalarını özetleyen dipnotlar ve diğer açıklayıcı notlardan oluşan ilişikteki konsolide finansal tablolarını denetlemiş bulunuyoruz.

#### *Yönetimin Konsolide Finansal Tablolara İlişkin Sorumluluğu*

2. Grup yönetimi; konsolide finansal tabloların Türkiye Muhasebe Standartları'na ("TMS") uygun olarak hazırlanmasından, gerçeğe uygun bir biçimde sunumundan ve hata veya hile kaynaklı önemli yanlışlık içermeyen konsolide finansal tabloların hazırlanmasını sağlamak için gerekli gördüğü iç kontrolden sorumludur.

#### *Bağımsız Denetçinin Sorumluluğu*

3. Sorumluluğumuz, yaptığımız bağımsız denetime dayanarak, bu konsolide finansal tablolar hakkında görüş vermektir. Yaptığımız bağımsız denetim, Sermaye Piyasası Kurulu'na yayımlanan bağımsız denetim standartlarına ve Kamu Gözetimi, Muhasebe ve Denetim Standartları Kurumu tarafından yayımlanan Türkiye Denetim Standartlarının bir parçası olan Bağımsız Denetim Standartlarına uygun olarak yürütülmüştür. Bu standartlar, etik hükümlere uygunluk sağlanmasını ve bağımsız denetimin, konsolide finansal tabloların önemli yanlışlık içerip içermediğine dair makul güvence elde etmek üzere planlanarak yürütülmesini gerektirmektedir.

Bağımsız denetim, konsolide finansal tablolardaki tutar ve açıklamalar hakkında denetim kanıtı elde etmek amacıyla denetim prosedürlerinin uygulanmasını içerir. Bu prosedürlerin seçimi, konsolide finansal tablolardaki hata veya hile kaynaklı "önemli yanlışlık" risklerinin değerlendirilmesi de dahil, bağımsız denetçinin mesleki muhakemesine dayanır. Bağımsız denetçi risk değerlendirmelerini yaparken, şartlara uygun denetim prosedürlerini tasarlamak amacıyla, işletmenin konsolide finansal tablolarının hazırlanması ve gerçeğe uygun sunumuyla ilgili iç kontrolü değerlendirir, ancak bu değerlendirme, işletmenin iç kontrolünün etkinliğine ilişkin bir görüş verme amacı taşımaz. Bağımsız denetim, bir bütün olarak konsolide finansal tabloların sunumunun değerlendirilmesinin yanı sıra, Grup yönetimi tarafından kullanılan muhasebe politikalarının uygunluğunun ve yapılan muhasebe tahminlerinin makul olup olmadığının değerlendirilmesini de içerir.

Bağımsız denetim sırasında elde ettiğimiz bağımsız denetim kanıtlarının, görüşümüzün oluşturulması için yeterli ve uygun bir dayanak oluşturduğuna inanıyoruz.

#### *Görüş*

4. Görüşümüze göre, konsolide finansal tablolar, Aksa Akrilik Kimya Sanayii A.Ş.'nin ve bağlı ortaklıklarının 31 Aralık 2015 tarihi itibarıyla finansal durumunu ve aynı tarihte sona eren hesap dönemine ait finansal performansını ve nakit akışlarını, TMS'ye uygun olarak tüm önemli yönleriyle gerçeğe uygun bir biçimde sunmaktadır.

#### *Mevzuattan Kaynaklanan Diğer Yükümlülükler*

5. 6102 sayılı Türk Ticaret Kanunu'nun ("TTK") 398'inci maddesinin dördüncü fıkrası uyarınca düzenlenen Riskin Erken Saptanması Sistemi ve Komitesi Hakkında Denetçi Raporu 19 Şubat 2016 tarihinde Şirket'in Yönetim Kurulu'na sunulmuştur.

6. TTK'nın 402. maddesinin dördüncü fıkrası uyarınca, Şirket'in 1 Ocak – 31 Aralık 2015 hesap döneminde defter tutma düzeninin, kanun ile şirket esas sözleşmesinin finansal raporlamaya ilişkin hükümlerine uygun olmadığına dair önemli bir hususa rastlanmamıştır.

7. TTK'nın 402. maddesinin dördüncü fıkrası uyarınca, Yönetim Kurulu tarafımıza denetim kapsamında istenen açıklamaları yapmış ve istenen belgeleri vermiştir.



**AKSA AKRİLİK KİMYA SANAYİİ A.Ş.**

31 ARALIK 2015 VE 2014 TARİHLERİ İTİBARIYLA

**KONSOLİDE FİNANSAL DURUM TABLOLARI**

(Tutarlar aksi belirtilmedikçe bin Türk Lirası ("TL") cinsinden ifade edilmiştir.)

**Bağımsız denetimden geçmiş**

	Notlar	31 Aralık 2015	31 Aralık 2014
<b>VARLIKLAR</b>			
<b>Dönen Varlıklar</b>		<b>1.075.543</b>	<b>977.087</b>
Nakit ve nakit benzerleri	4	342.810	192.492
Ticari alacaklar			
- İlişkili olmayan taraflardan ticari alacaklar	8	275.326	297.347
- İlişkili taraflardan ticari alacaklar	27	192.501	184.959
Diğer alacaklar			
- İlişkili taraflardan diğer alacaklar	27	11.089	6.952
- İlişkili olmayan taraflardan diğer alacaklar	9	257	224
Stoklar	10	185.074	236.368
Peşin ödenmiş giderler	17	10.482	13.653
Türev finansal araçlar	18	7.189	2.673
Diğer dönen varlıklar	17	50.815	42.419
<b>Duran Varlıklar</b>		<b>1.178.532</b>	<b>1.021.411</b>
Diğer alacaklar			
- İlişkili taraflardan diğer alacaklar	27	79.456	70.439
Finansal yatırımlar	5	-	2.355
Özkaynak yöntemiyle değerlendirilen			
müşterek yönetime tabi ortaklıklar	6	243.337	242.588
Yatırım amaçlı gayrimenkuller	11	48.418	-
Maddi duran varlıklar	12	718.574	678.535
Maddi olmayan duran varlıklar			
- Şerefiye	14	5.989	5.989
- Diğer maddi olmayan duran varlıklar	13	76.967	7.417
Peşin ödenmiş giderler	17	5.256	9.496
Türev finansal araçlar	18	535	4.592
<b>TOPLAM VARLIKLAR</b>		<b>2.254.075</b>	<b>1.998.498</b>

31 Aralık 2015 tarihi itibarıyla sona eren hesap dönemine ait konsolide finansal tablolar Denetimden Sorumlu Komite tarafından incelenmiş ve 19 Şubat 2016 tarihli Yönetim Kurulu kararı ile onaylanmıştır.

# AKSA AKRİLİK KİMYA SANAYİİ A.Ş.

31 ARALIK 2015 VE 2014 TARİHLERİ İTİBARIYLA

## KONSOLİDE FİNANSAL DURUM TABLOLARI

(Tutarlar aksi belirtilmedikçe bin Türk Lirası ("TL") cinsinden ifade edilmiştir.)

### Bağımsız denetimden geçmiş

	Notlar	31 Aralık 2015	31 Aralık 2014
<b>Kısa Vadeli Yükümlülükler</b>		<b>751.107</b>	<b>751.838</b>
Kısa vadeli borçlanmalar	7	337.407	252.781
Uzun vadeli borçlanmaların kısa vadeli kısımları	7	70.886	29.469
Ticari borçlar			
- İlişkili olmayan taraflara ticari borçlar	8	277.895	386.952
- İlişkili taraflara ticari borçlar	27	27.510	44.494
Diğer borçlar			
- İlişkili olmayan taraflara diğer borçlar	9	508	756
Çalışanlara sağlanan fayda kapsamında borçlar	16	2.243	2.066
Ertelenmiş gelirler	17	7.108	12.256
Türev finansal araçlar	18	-	87
Dönem kârı vergi yükümlülüğü	25	14.544	11.122
Kısa vadeli karşılıklar			
- Çalışanlara sağlanan faydalara ilişkin kısa vadeli karşılıklar	16	10.793	9.802
- Diğer kısa vadeli karşılıklar	15	2.213	2.053
<b>Uzun Vadeli Yükümlülükler</b>		<b>254.372</b>	<b>133.297</b>
Uzun vadeli borçlanmalar	7	212.946	101.978
Ticari borçlar			
- İlişkili taraflara ticari borçlar	27	13.974	-
Uzun vadeli karşılıklar			
- Çalışanlara sağlanan faydalara ilişkin uzun vadeli karşılıklar	16	20.226	21.587
Türev finansal araçlar	18	-	346
Ertelenmiş vergi yükümlülüğü	25	7.226	9.386
<b>Toplam Yükümlülükler</b>		<b>1.005.479</b>	<b>885.135</b>
<b>ÖZKAYNAKLAR</b>		<b>1.248.596</b>	<b>1.113.363</b>
<b>Ana Ortaklığa Ait Özkaynaklar</b>		<b>1.248.548</b>	<b>1.113.306</b>
Ödenmiş sermaye	19	185.000	185.000
Sermaye düzeltme farkları	19	195.175	195.175
Hisse senedi ihraç primleri		44	44
Kâr veya zararda yeniden sınıflandırılmayacak birikmiş diğer kapsamlı gelirler veya giderler			
- Tanımlanmış fayda planları yeniden ölçüm kazanç ve kayıpları		(5.194)	(6.591)
Kâr veya zararda yeniden sınıflandırılacak birikmiş diğer kapsamlı gelirler veya giderler			
- Yabancı para çevirim farkları		120.438	61.550
- Finansal riskten korunma fonu		330	(346)
Kârdan ayrılan kısıtlanmış yedekler		107.501	95.907
Geçmiş yıl kârları		445.779	419.718
Net dönem kârı		199.475	162.849
<b>Kontrol Gücü Olmayan Paylar</b>		<b>48</b>	<b>57</b>
<b>TOPLAM KAYNAKLAR</b>		<b>2.254.075</b>	<b>1.998.498</b>

İlişikteki dipnotlar konsolide finansal tabloların ayrılmaz parçasını oluştururlar.

## AKSA AKRİLİK KİMYA SANAYİİ A.Ş.

31 ARALIK 2015 VE 2014 TARİHLERİNDE SONA EREN YILLARA AİT  
KONSOLİDE KÂR VEYA ZARAR VE DİĞER KAPSAMLI GELİR TABLOLARI  
(Tutarlar aksi belirtilmedikçe bin Türk Lirası ("TL") cinsinden ifade edilmiştir.)

Bağımsız denetimden geçmiş

	Notlar	2015	2014
Hasılat	20	2.030.006	2.106.203
Satışların maliyeti (-)	20,21	(1.634.362)	(1.789.556)
<b>Brüt kâr</b>		<b>395.644</b>	<b>316.647</b>
Genel yönetim giderleri (-)	21	(45.938)	(43.859)
Pazarlama, satış ve dağıtım giderleri (-)	21	(59.200)	(43.126)
Araştırma ve geliştirme giderleri (-)	21	(4.744)	(3.775)
Esas faaliyetlerden diğer gelirler	22	163.274	66.220
Esas faaliyetlerden diğer giderler (-)	22	(96.376)	(57.892)
<b>Esas faaliyet kârı</b>		<b>352.660</b>	<b>234.215</b>
Özkaynak yöntemiyle değerlendirilen müşterek yönetime tabi ortaklıkların zararlarındaki paylar	6	(59.094)	(20.192)
<b>Finansman gelir/(gideri) öncesi faaliyet kârı</b>		<b>293.566</b>	<b>214.023</b>
Finansman gelirleri	23	166.812	90.594
Finansman giderleri (-)	24	(203.188)	(96.488)
<b>Sürdürülen faaliyetler vergi öncesi kârı</b>		<b>257.190</b>	<b>208.129</b>
<b>Sürdürülen faaliyetler vergi gideri</b>			
- Dönem vergi gideri	25	(60.418)	(42.076)
- Ertelenmiş vergi geliri / (gideri)	25	2.694	(3.197)
<b>Sürdürülen faaliyetler dönem kârı</b>		<b>199.466</b>	<b>162.856</b>
Ana ortaklığa ait pay başına kazanç (Kr)	26	1,08	0,88



## AKSA AKRİLİK KİMYA SANAYİİ A.Ş.

31 ARALIK 2015 VE 2014 TARİHLERİNDE SONA EREN YILLARA AİT  
KONSOLİDE KÂR VEYA ZARAR VE DİĞER KAPSAMLI GELİR TABLOLARI  
(Tutarlar aksi belirtilmedikçe bin Türk Lirası ("TL") cinsinden ifade edilmiştir.)

Bağımsız denetimden geçmiş

Notlar	2015	2014	
<b>Diğer kapsamlı gelir/(gider):</b>			
<b>Kâr veya zararda yeniden sınıflandırılmayacaklar</b>			
Tanımlanmış fayda planları yeniden ölçüm kazançları/kayıpları	16	1.746	(4.327)
Kâr veya zararda yeniden sınıflandırılmayacak diğer kapsamlı gelire ilişkin vergiler		(349)	865
<b>Kâr veya zarar olarak yeniden sınıflandırılacaklar</b>			
Türev finansal araçlar makul değer değişimleri		845	(676)
Yabancı para çevrim farkları		58.888	18.069
Kâr veya zararda yeniden sınıflandırılacak diğer kapsamlı gelire ilişkin vergiler		(169)	135
<b>Toplam kapsamlı gelir</b>		<b>260.427</b>	<b>176.922</b>
<b>Net dönem kârının dağılımı:</b>			
Ana ortaklık payları		199.475	162.849
Kontrol gücü olmayan paylar		(9)	7
		<b>199.466</b>	<b>162.856</b>
<b>Toplam kapsamlı gelirin dağılımı:</b>			
Ana ortaklık payları		260.436	176.915
Kontrol gücü olmayan paylar		(9)	7
		<b>260.427</b>	<b>176.922</b>

**AKSA AKRİLİK KİMYA SANAYİİ A.Ş.**

31 ARALIK 2015 VE 2014 TARİHLERİNDE SONA EREN YILLARA AİT  
KONSOLİDE ÖZKAYNAK DEĞİŞİM TABLOLARI

(Tutarlar aksi belirtilmedikçe bin Türk Lirası ("TL") cinsinden ifade edilmiştir.)

**Ana ortaklığa ait özkaynaklar**

	Hisse senedi	Kârdan ayrılan yedekler	Yabancı para çevrim farkları <sup>(1)</sup>	Finansal riskten korunma fonu <sup>(1)</sup>	Tanımlanmış fayda planları yeniden ölçüm kazanç/kayıpları <sup>(2)</sup>	Geçmiş yıllar kârları	Net dönem kârı	Toplam	Kontrol gücü olmayan paylar	Toplam özkaynaklar		
<b>1 Ocak 2014</b>	<b>185.000</b>	<b>195.175</b>	<b>44</b>	<b>82.764</b>	<b>43.481</b>	<b>195</b>	<b>(3.129)</b>	<b>403.221</b>	<b>140.685</b>	<b>1.047.436</b>	<b>50</b>	<b>1.047.486</b>
Transferler	-	-	-	13.143	-	-	-	127.542	(140.685)	-	-	-
Temettü ödemesi	-	-	-	-	-	-	-	(111.045)	-	(111.045)	-	(111.045)
Toplam kapsamlı gelir	-	-	-	-	18.069	(541)	(3.462)	-	162.849	176.915	7	176.922
<b>31 Aralık 2014</b>	<b>185.000</b>	<b>195.175</b>	<b>44</b>	<b>95.907</b>	<b>61.550</b>	<b>(346)</b>	<b>(6.591)</b>	<b>419.718</b>	<b>162.849</b>	<b>1.113.306</b>	<b>57</b>	<b>1.113.363</b>

**Ana ortaklığa ait özkaynaklar**

	Hisse senedi	Kârdan ayrılan yedekler	Yabancı para çevrim farkları <sup>(1)</sup>	Finansal riskten korunma fonu <sup>(1)</sup>	Tanımlanmış fayda planları yeniden ölçüm kazanç/kayıpları <sup>(2)</sup>	Geçmiş yıllar kârları	Net dönem kârı	Toplam	Kontrol gücü olmayan paylar	Toplam özkaynaklar		
<b>1 Ocak 2015</b>	<b>185.000</b>	<b>195.175</b>	<b>44</b>	<b>95.907</b>	<b>61.550</b>	<b>(346)</b>	<b>(6.591)</b>	<b>419.718</b>	<b>162.849</b>	<b>1.113.306</b>	<b>57</b>	<b>1.113.363</b>
Transferler	-	-	-	11.594	-	-	-	151.255	(162.849)	-	-	-
Temettü ödemesi	-	-	-	-	-	-	-	(125.194)	-	(125.194)	-	(125.194)
Toplam kapsamlı gelir	-	-	-	-	58.888	676	1.397	-	199.475	260.436	(9)	260.427
<b>31 Aralık 2015</b>	<b>185.000</b>	<b>195.175</b>	<b>44</b>	<b>107.501</b>	<b>120.438</b>	<b>330</b>	<b>(5.194)</b>	<b>445.779</b>	<b>199.475</b>	<b>1.248.548</b>	<b>48</b>	<b>1.248.596</b>

<sup>(1)</sup> Kâr veya zarar olarak yeniden sınıflandırılacaklar

<sup>(2)</sup> Kâr veya zararda yeniden sınıflandırılmayacaklar

İlişikteki dipnotlar konsolide finansal tabloların ayrılmaz parçasını oluştururlar.

# AKSA AKRİLİK KİMYA SANAYİİ A.Ş.

## 31 ARALIK 2015 VE 2014 TARİHİNDE SONA EREN YILLARA AİT KONSOLİDE NAKİT AKIŞ TABLOLARI

(Tutarlar aksi belirtilmedikçe bin Türk Lirası ("TL") cinsinden ifade edilmiştir.)

	Notlar	2015	2014
<b>A. İşletme Faaliyetlerinden Nakit Akışları</b>		<b>276.732</b>	<b>170.524</b>
Dönem kârı/zararı		199.466	162.856
<b>Dönem net kârı/zararı mutabakatı ile ilgili düzeltmeler</b>		<b>192.116</b>	<b>136.846</b>
- Amortisman ve itfa giderleri ile ilgili düzeltmeler	21	64.294	60.175
- Değer düşüklüğü/iptali ile ilgili düzeltmeler		946	1.969
- Karşılıklar ile ilgili düzeltmeler		2.002	3.585
- Faiz gelirleri ve giderleri ile ilgili düzeltmeler	23,24	(2.643)	1.861
- Gerçekleşmemiş yabancı para çevirim farkları ile ilgili düzeltmeler		30.699	6.907
- İştiraklerin dağıtılmamış (kâr) / zararları ile ilgili düzeltmeler	6	59.094	20.192
- Vergi gideri/geliri ile ilgili düzeltmeler		57.724	45.273
- Duran varlıkların elden çıkarılmasından kaynaklanan kayıp/kazançlar ile ilgili düzeltmeler		(7.709)	(3.659)
- Yatırım ya da finansman faaliyetlerinden kaynaklanan nakit akışlarına neden olan diğer kalemlere ilişkin düzeltmeler		(11.776)	-
- Kâr/zarar mutabakatı ile ilgili diğer düzeltmeler		(515)	543
<b>İşletme sermayesinde gerçekleşen değişimler</b>		<b>(75.734)</b>	<b>(134.669)</b>
- Stoklardaki artış/azalışla ilgili düzeltmeler		50.687	(50.002)
- Ticari alacaklardaki artış/azalışla ilgili düzeltmeler		6.954	(131.168)
- Faaliyetlerle ilgili diğer alacaklardaki artış/azalışları ilgili düzeltmeler		5.146	(12)
- Ticari borçlardaki artış/azalışla ilgili düzeltmeler		(126.179)	97.436
- Faaliyetlerle ilgili diğer borçlardaki artış/azalışları ilgili düzeltmeler		(251)	(467)
- İşletme sermayesinde gerçekleşen diğer artış/azalışları ilgili düzeltmeler		(12.091)	(50.456)
<b>Faaliyetlerden elde edilen nakit akışları</b>		<b>(39.116)</b>	<b>5.491</b>
Ödenen faiz		(6.264)	(7.096)
Alınan faiz		11.071	12.855
Vergi ödemeleri/iadeleri		(43.923)	(268)
<b>B. Yatırım Faaliyetlerinden Kaynaklanan Nakit Akışları</b>		<b>(182.573)</b>	<b>(132.318)</b>
Başka işletmelerin veya fonların paylarının veya borçlanma araçlarının satılması sonucu elde edilen nakit girişleri		11.660	-
Maddi ve maddi olmayan duran varlıkların satışından kaynaklanan nakit girişleri		10.953	292
Maddi ve maddi olmayan duran varlıkların alımından kaynaklanan nakit çıkışları		(205.186)	(132.610)
<b>C. Finansman Faaliyetlerinden Nakit Akışları</b>		<b>62.026</b>	<b>(86.581)</b>
Borçlanmadan kaynaklanan nakit girişleri		564.004	408.540
Borç ödemelerine ilişkin nakit çıkışları		(379.478)	(381.697)
Ödenen temettüpler		(125.194)	(111.045)
Alınan faiz		12.148	4.800
Ödenen faiz		(9.454)	(7.179)
<b>Yabancı para çevirim farklarının etkisinden önce nakit ve nakit benzerlerindeki net artış</b>		<b>156.185</b>	<b>(48.375)</b>
<b>D. Yabancı Para Çevirim Farklarının Nakit ve Nakit Benzerleri Üzerindeki Etkisi</b>		<b>922</b>	<b>397</b>
<b>Nakit ve nakit benzerlerindeki net artış/azalış</b>		<b>157.107</b>	<b>(47.978)</b>
<b>E. Dönem Başı Nakit ve Nakit Benzerleri</b>		<b>181.703</b>	<b>229.681</b>
<b>Dönem sonu nakit ve nakit benzerleri</b>	<b>4</b>	<b>338.810</b>	<b>181.703</b>

İlişikteki dipnotlar konsolide finansal tabloların ayrılmaz parçasını oluştururlar.

# AKSA AKRİLİK KİMYA SANAYİİ A.Ş.

31 ARALIK 2015 TARİHİNDE SONA EREN YILA AİT

KONSOLİDE FİNANSAL TABLOLARA İLİŞKİN AÇIKLAYICI NOTLAR

(Tutarlar aksi belirtilmedikçe bin Türk Lirası ("TL") cinsinden ifade edilmiştir.)

## NOT 1 - ORGANİZASYON VE FAALİYET KONUSU

Aksa Akrilik Kimya Sanayii A.Ş. ("Aksa" veya "Şirket") 21 Kasım 1968 tarihinde kurulmuş ve Türkiye’de tescil edilmiştir.

Aksa ve bağlı ortaklıklarının (hep birlikte "Grup" olarak anılacaktır) ana faaliyet konusu; tekstil, kimya ve diğer sanayi kollarında kullanılan ürünlerin ve her türlü hammadde, yardımcı madde ve ara maddenin bilimum suni, sentetik, tabii elyaf, karbon elyaf, filament ve polimerlerin, ve bunların üretiminde, işlenmesinde, depolanmasında kullanılan makine, tesisat ve donanım ile aksam ve yedek parçaların üretimi, ithalatı, ihracatı, iç, dış ve uluslararası temsilciliği, pazarlaması ve ticareti, elektrik üretim tesisi kurulması, işletmeye alınması, kiralanması, elektrik enerjisi üretimi, üretilen elektrik enerjisinin ve/veya kapasitenin müşterilere satışidir.

Aksa, Sermaye Piyasası Kurulu’na ("SPK") kayıtlıdır ve hisseleri 1986 yılından beri Borsa İstanbul A.Ş.’de ("BİST") işlem görmektedir. 31 Aralık 2015 tarihi itibarıyla Şirket’in hisselerini elinde bulunduran hissedarlar ve hisse oranları aşağıdaki gibidir:

	%
Akkök Holding A.Ş. "Akkök Holding"	39,59
Emniyet Ticaret ve Sanayi A.Ş.	18,72
Diğer(*)	41,69
<b>Toplam</b>	<b>100,00</b>

(\*) 31 Aralık 2015 tarihi itibarıyla Aksa hisselerinin %37,06’lık kısmı Borsa İstanbul (BİST)’da fiili dolaşımda olup %5,30’luk kısmı Somerset em.mar.d.v.ge.f sahipliğinde bulunmaktadır.

Şirket’in en büyük hissedarı olan Akkök Holding, Dinçkök aile bireyleri tarafından kontrol edilmektedir.

Şirket’in kayıtlı adresi aşağıdaki gibidir:

Gümüşsuyu, Miralay Şefik Bey Sokak  
Akhan No: 15 34437 Beyoğlu - İstanbul

Aksa’nın temel faaliyetleri Türkiye’de olup, faaliyetleri bölümlere göre raporlamanın amacına uygun olarak üç bölüm altında toplanmıştır (Not 3) :

- Elyaflar
- Enerji
- Diğer

Şirket aşağıda yer alan bağlı ortaklıklara ve iş ortaklıklarına sahiptir. Bu şirketlerin faaliyet gösterdikleri ülkeler, faaliyet konuları ve bölüm bilgileri aşağıda belirtilmiştir:

Bağlı Ortaklıklar	Ülke	Faaliyet konusu	Bölüm
Fitco BV ("Fitco")	Hollanda	Yatırım	Diğer
Aksa Egypt Acrylic Fiber Industry SAE ("Aksa Egypt")	Mısır	Tekstil	Elyaflar
İş Ortaklıkları	Ülke	Faaliyet konusu	
DowAksa Advanced Composites Holdings B.V. ("DowAksa Holdings")	Hollanda	Yatırım	

# AKSA AKRİLİK KİMYA SANAYİ A.Ş.

31 ARALIK 2015 TARİHİNDE SONA EREN YILA AİT

## KONSOLİDE FİNANSAL TABLOLARA İLİŞKİN AÇIKLAYICI NOTLAR

(Tutarlar aksi belirtilmedikçe bin Türk Lirası ("TL") cinsinden ifade edilmiştir.)

### NOT 2 - FİNANSAL TABLOLARIN SUNUMUNA İLİŞKİN ESASLAR

#### 2.1 Sunuma İlişkin Temel Esaslar

##### 2.1.1 Uygulanan finansal raporlama standartları

İlişikteki konsolide finansal tablolar Sermaye Piyasası Kurulu'nun ("SPK") 13 Haziran 2013 tarih ve 28676 sayılı Resmi Gazete'de yayımlanan Seri II-14.1 No'lu "Sermaye Piyasasında Finansal Raporlamaya İlişkin Esaslar Tebliği" hükümlerine uygun olarak hazırlanmış olup Tebliğin 5. Maddesine istinaden Kamu Gözetimi Muhasebe ve Denetim Standartları Kurumu ("KGK") tarafından yürürlüğe konulmuş olan Türkiye Muhasebe Standartları ("TMS") esas alınmıştır. TMS'ler; Türkiye Muhasebe Standartları, Türkiye Finansal Raporlama Standartları ("TFRS") ile bunlara ilişkin ek ve yorumları içermektedir.

Grup'un konsolide finansal tabloları ve notları, SPK'nın Seri: XII, 14.1 No'lu tebliği ve bu tebliğe açıklama getiren duyuruları ile açıklanan formatlara uygun olarak ve zorunlu kılınan bilgiler dahil edilerek sunulmuştur.

Şirket muhasebe kayıtlarının tutulmasında ve kanuni finansal tablolarının hazırlanmasında, SPK tarafından çıkarılan prensiplere ve şartlara, Türk Ticaret Kanunu ("TTK"), vergi mevzuatı ve Maliye Bakanlığı tarafından çıkarılan Tekdüzen Hesap Planı şartlarına uygundur. Yabancı ülkelerde faaliyet gösteren Bağlı Ortaklıklar ve İş Ortaklıkları kanuni finansal tablolarını faaliyet gösterdikleri ülkelerde geçerli olan kanun ve yönetmeliklerine uygun olarak hazırlamıştır. Konsolide finansal tablolar, gerçeğe uygun değerleri ile gösterilen finansal varlık ve yükümlülüklerin dışında tarihi maliyet esasına göre hazırlanmış, kanuni kayıtlara TMS uyarınca doğru sunumun yapılması amacıyla gerekli düzeltme ve sınıflandırmalar yansıtılarak düzenlenmiştir.

Konsolide finansal tablolar, gerçeğe uygun değeri ile gösterilen türev araçlar ve finansal yatırımlar ve işletme birleşmeleri sırasında ortaya çıkan maddi ve maddi olmayan duran varlıklardaki, kayıtlı değer ile gerçeğe uygun değer arasındaki farklardan kaynaklanan yeniden değerlemeler haricinde tarihi maliyet esasına baz alınarak hazırlanmıştır.

#### Geçerli Para Birimi ve Finansal Tablo Sunum Para Birimi

Grup bünyesinde yer alan şirketlerin finansal tablolarındaki her bir kalem, şirketlerin operasyonlarını sürdürdükleri temel ekonomik ortamda geçerli olan para birimi kullanılarak muhasebeleştirilmiştir ('fonksiyonel para birimi'). Konsolide finansal tablolar, aynı zamanda ana ortaklık Aksa'nın fonksiyonel para birimi olan Türk Lirası olarak sunulmuştur.

#### Türkiye Muhasebe Standartları'ndaki Değişiklikler ve Yorumlar

Grup KGK tarafından yayınlanan ve 1 Ocak 2015 tarihinden itibaren geçerli olan ve revize edilmiş standartlar ve yorumlardan kendi faaliyetleri ile ilgili olanları uygulamıştır.

##### a) Finansal tablolarda raporlanan tutarları ve dipnotları etkileyen TMS'de yapılan Değişiklikler

Bulunmamaktadır.

##### b) Yıllık raporlama dönemi sonu 31 Aralık 2015 olan finansal tablolarda geçerli yeni standartlar, değişiklikler ve yorumlar:

- TMS 19'daki değişiklik, "Tanımlanmış fayda planları", 1 Temmuz 2014 tarihinde veya bu tarihten sonra başlayan yıllık raporlama dönemlerinde geçerlidir. Bu sınırlı değişiklik üçüncü kişiler veya çalışanlar tarafından tanımlanmış fayda planına yapılan katkılara uygulanır. Plana yapılan katkılarının hizmet süresinden bağımsız hesaplandığı, örneğin maaşının sabit bir kısmının katkı olarak alınması gibi, durumlarda nasıl muhasebeleştirme yapılacağına açıklık getirmektedir.

- Yıllık İyileştirmeler 2012: 1 Temmuz 2014 tarihinde veya bu tarihten sonra başlayan yıllık raporlama dönemlerinde geçerlidir. 2010-12 dönemi iyileştirme projesi aşağıda yer alan 4 standarda değişiklik getirmiştir:

- TFRS 2, Hisse Bazlı Ödemeler
- TFRS 3, İşletme Birleşmeleri
- TFRS 8, Faaliyet Bölümleri
- TFRS 13, Gerçeğe Uygun Değer Ölçümü
- TMS 16, Maddi Duran Varlıklar ve TMS 38, Maddi Olmayan Duran Varlıklar
- TFRS 9, Finansal Araçlar; TMS 37, Karşılıklar, Şarta Bağlı Varlık ve Yükümlülükler
- TMS 39, Finansal Araçlar - Muhasebeleştirme ve Ölçüm

## AKSA AKRİLİK KİMYA SANAYİİ A.Ş.

31 ARALIK 2015 TARİHİNDE SONA EREN YILA AİT

KONSOLİDE FİNANSAL TABLOLARA İLİŞKİN AÇIKLAYICI NOTLAR

(Tutarlar aksi belirtilmedikçe bin Türk Lirası ("TL") cinsinden ifade edilmiştir.)

Yıllık iyileştirmeler 2013; 1 Temmuz 2014 tarihinde veya bu tarihten sonra başlayan yıllık raporlama dönemlerinde geçerlidir.

2011-12-13 dönemi iyileştirme projesi aşağıda yer alan 3 standarda değişiklik getirmiştir:

- TFRS 1, TFRS'nin İlk Uygulaması
- TFRS 3, İşletme Birleşmeleri
- TFRS 13, Gerçeğe Uygun Değer Ölçümü

Söz konusu değişiklikler Grup için geçerli değildir ve Grup'un finansal durumu ve performansı üzerinde etkisi bulunmamıştır.

### c) 31 Aralık 2015 tarihi itibarıyla yayımlanmış ancak 1 Ocak 2016 tarihinden sonra yürürlüğe girecek olan standartlar ve değişiklikler

- TFRS 11, "Müşterek Anlaşmalar"daki değişiklik: Müşterek faaliyetlerde pay alımı. 1 Ocak 2016 tarihinde veya bu tarihten sonra başlayan yıllık raporlama dönemlerinde geçerlidir. Standarttaki değişiklik ile işletme tanımına giren bir müşterek faaliyette pay satın alındığında bu payın nasıl muhasebeleşeceği konusunda açıklık getirilmiştir.
- TMS 16 "Maddi duran varlıklar", ve TMS 41 "Tarımsal faaliyetler", standartlarındaki meyve veren bitkilere ilişkin değişiklik, 1 Ocak 2016 tarihinde veya bu tarihten sonra başlayan yıllık raporlama dönemlerinden itibaren geçerlidir. Bu değişiklik üzüm asmaları, kauçuk ağacı, palmye ağacı gibi bitkilerin finansal raporlamasını değiştirmektedir. Meyve veren bitkilerin, maddi duran varlıkların üretim sürecinde kullanılmasına benzetilmesi sebebiyle, maddi duran varlıklarla aynı şekilde muhasebeleştirilmesine karar verilmiştir. Buna bağlı olarak değişiklik bu bitkileri TMS 41'in kapsamından çıkararak TMS 16'nın kapsamına aldı. Bu bitkiler yetiştirme sürecinde yine TMS 41 kapsamında kalmaya devam edecekler.
- TMS 16 ve TMS 38'deki değişiklik: "Maddi duran varlıklar" ve "Maddi olmayan duran varlıklar", amortisman ve itfa payları, 1 Ocak 2016 tarihinde veya bu tarihten sonra başlayan yıllık raporlama dönemlerinde geçerlidir. Bu değişiklikte bir varlığa ait amortismanı hesaplamak için bazı metodların uygun olmadığı açıklanmaktadır. Çünkü bir varlık kullanılarak yapılan bir operasyon sonucu elde edilen hasılat, genellikle bir varlığa ait ekonomik faydanın tüketilmesinden daha farklı etmenleri yansıtmaktadır. Aynı zamanda, hasılatın bir varlığa ait ekonomik faydanın tüketiminin ölçülmesinde uygun bir temel olmadığı açıklanmıştır.
- TFRS 14, "Regülasyona tabi ertelenen hesaplar" 1 Ocak 2016 tarihinde veya bu tarihten sonra başlayan yıllık raporlama dönemlerinde geçerlidir. Bu değişiklik, ilk defa TFRS uygulayacak şirketlerde, eski regülasyona tabi hesaplarda bir değişiklik yapılmamasına izin vermektedir. Ancak daha önce TFRS uygulaması ve ilgili tutarı muhasebeleştirmeyecek diğer şirketlerle karşılaştırılabilirliği sağlamak adına, regülasyon oranı etkisinin diğer kalemlerden ayrı olarak sunulması istenmektedir.
- TMS 27 "Bireysel finansal tablolar", 1 Ocak 2016 tarihinde veya bu tarihten sonra başlayan yıllık raporlama dönemlerinde geçerlidir. Bu değişiklik, işletmelere, bağlı ortaklık, iştirakler ve iş ortaklıklarındaki yatırımlarını muhasebeleştirirken özkaynak yönetimini kullanmalarına izin vermektedir.
- TFRS 10 "Konsolide finansal tablolar" ve TMS 28 "İştiraklerdeki ve iş ortaklıklarındaki yatırımlar", 1 Ocak 2016 tarihinde veya bu tarihten sonra başlayan yıllık raporlama dönemlerinde geçerlidir. Bu değişiklik TFRS 10'un gereklilikleri ve TMS 28 arasındaki, yatırımcı ve iştiraki ya da iş ortaklığı arasında bir varlığın satışı ya da iştiraki konusundaki uyumsuzluğa değinmektedir. Bu değişikliğin ana sonucu, işletme tanımına giren bir işlem gerçekleştiğinde (bağlı ortaklığın elinde tutulan veya tutulmayan) işlem sonucu oluşan kayıp veya kazancın tamamı muhasebeleştirilirken; bu işlem eğer bir varlık alışı veya satışı ise söz konusu işlemde doğan kayıp veya kazancın bir kısmı muhasebeleştirilir.

## AKSA AKRİLİK KİMYA SANAYİİ A.Ş.

31 ARALIK 2015 TARİHİNDE SONA EREN YILA AİT

### KONSOLİDE FİNANSAL TABLOLARA İLİŞKİN AÇIKLAYICI NOTLAR

(Tutarlar aksi belirtilmedikçe bin Türk Lirası (“TL”) cinsinden ifade edilmiştir.)

- Yıllık iyileştirmeler 2014: 1 Ocak 2016 tarihinde veya bu tarihten sonra başlayan yıllık raporlama dönemlerinde geçerlidir. İyileştirmeler 4 standarda değişiklik getirmiştir:
- TFRS 5, ‘Satış amaçlı elde tutulan duran varlıklar ve durdurulan faaliyetler’, satış metodlarına ilişkin değişiklik
- TFRS 7, ‘Finansal araçlar: Açıklamalar’, TFRS 1’e bağlı olarak yapılan, hizmet sözleşmelerine ilişkin değişiklik
- TMS 19, ‘Çalışanlara sağlanan faydalar’ iskonto oranlarına ilişkin değişiklik
- TMS 34, ‘Ara dönem finansal raporlama’ bilgilerin açıklanmasına ilişkin değişiklik.
- TMS 1 “Finansal Tabloların Sunuluşu”; 1 Ocak 2016 tarihinde veya bu tarihten sonra başlayan yıllık raporlama dönemlerinde geçerlidir. Bu değişiklikler ile finansal raporların sunum ve açıklamalarını iyileştirmek amaçlanmıştır.
- TFRS 10 “Konsolide finansal tablolar” ve TMS 28 “İştiraklerdeki ve iş ortaklıklarındaki yatırımlar”; 1 Ocak 2016 tarihinde veya bu tarihten sonra başlayan yıllık raporlama dönemlerinde geçerlidir. Bu değişiklikler yatırım işletmeleri ve onların bağlı ortaklıkları için konsolidasyon muafiyeti uygulamasına açıklık getirir.

Bu bültenin yayım tarih itibarıyla aşağıda yer alan standartlar, yorumlar ve değişiklikler henüz Kamu Gözetim Kurumu (KGK) tarafından yayımlanmamıştır:

- TFRS 15 “Müşteri sözleşmelerinden hasılat”, 1 Ocak 2018 tarihinde veya bu tarihten sonra başlayan yıllık raporlama dönemlerinde geçerlidir. Amerika’da Kabul Görmüş Muhasebe Standartları ile yapılan uyum çalışması sonucu ortaya çıkan yeni standart hasılatın finansal raporlamasını ve finansal tabloların toplam gelirlerinin dünya çapında karşılaştırılabilirliğini sağlamayı amaçlamıştır.
- TFRS 9, “Finansal araçlar”, 1 Ocak 2018 tarihinde veya bu tarihten sonra başlayan yıllık raporlama dönemlerinde geçerlidir. Bu standart TMS 39’un yerini almaktadır. Finansal varlıklar ve yükümlülüklerin sınıflandırması ve ölçülmesi ile ilgili zorunlulukları ve aynı zamanda şuanda kullanılmakta olan, gerçekleşen değer düşüklüğü zararı modelinin yerini alacak olan beklenen kredi riski modelini de içermektedir.

Grup, yukarıda yer alan değişikliklerin operasyonlarına olan etkilerini değerlendirip gerekli olanları uygulayacaktır.

#### 2.1.2 Konsolidasyon Esasları

a) Konsolide finansal tablolar, aşağıda (b) paragrafında yer alan hususlar kapsamında, ana şirket olan Aksa ile bağlı ortaklıklarının hesaplarını içermektedir. Konsolidasyon kapsamı içinde yer alan şirketlerin finansal tabloları, konsolide finansal tabloların tarihi itibarıyla ve yeknesak muhasebe ilke ve uygulamaları gözetilerek gerekli düzeltme ve sınıflandırmalar yapılarak TMS’ye uygun olarak hazırlanmıştır. Bağlı ortaklıkların faaliyet sonuçları, satın alma veya elden çıkarma işlemlerine uygun olarak söz konusu işlemlerin geçerlilik tarihlerinde dahil edilmiş veya hariç bırakılmışlardır.

b) Bağlı ortaklıklar, Aksa’nın tarafından kontrol edilen işletmelerdir. Kontrol, Aksa’nın yatırım yaptığı işletme üzerinde ancak ve ancak aşağıdaki göstergelerin tümü birden mevcut olduğunda sağlanır:

- Yatırım yaptığı işletme üzerinde güce sahiptir,
- Yatırım yaptığı işletmeyle olan ilişkisinden dolayı değişken getirilere maruz kalmakta veya bu getirilere hak sahibi olmaktadır,
- Elde edeceği getirilerin miktarını etkileyebilmek için yatırım yaptığı işletme üzerindeki gücünü kullanma imkanına sahiptir.

## AKSA AKRİLİK KİMYA SANAYİİ A.Ş.

31 ARALIK 2015 TARİHİNDE SONA EREN YILA AİT

KONSOLİDE FİNANSAL TABLOLARA İLİŞKİN AÇIKLAYICI NOTLAR

(Tutarlar aksi belirtilmedikçe bin Türk Lirası ("TL") cinsinden ifade edilmiştir.)

Aşağıda yer alan tabloda 31 Aralık 2015 ve 2014 tarihleri itibarıyla bağlı ortaklıklar ve ortaklık oranları gösterilmektedir:

Bağlı ortaklık	Grup'un doğrudan veya dolaylı olarak sahip olduğu sermaye payı (%)	
	31 Aralık 2015	31 Aralık 2014
Fitco	100,00	100,00
Aksa Egypt	99,50	99,57

Bağlı ortaklıklar, faaliyetleri üzerindeki kontrolün Grup'a transfer olduğu tarihten itibaren konsolidasyon kapsamına alınır ve kontrolün ortadan kalktığı tarihte de konsolidasyon kapsamından çıkartılır. Gerekli görüldüğünde, bağlı ortaklıklar için uygulanan muhasebe politikaları Grup tarafından uygulanan muhasebe politikaları ile tutarlılığın sağlanması amacıyla değiştirilir.

Şirket'in bağlı ortaklıkları üzerinde sahip olduğu payların kayıtlı değeri, ilgili özkaynaklardan mahsup edilmektedir. Şirket ile bağlı ortaklıkları arasındaki işlemler ve bakiyeler konsolidasyon kapsamında karşılıklı olarak silinmiştir. Şirket'in ve bağlı ortaklıklarının, bağlı ortaklıklarda sahip olduğu hisselerle ait temettüleri, sırasıyla, ilgili dönem gelirinden ve özkaynaklardan çıkarılmıştır.

Bağlı ortaklıkların net varlıkları ve faaliyet sonuçlarında ana ortaklık dışı paya sahip hissedarların payları, konsolide bilanço ve kapsamlı gelir tablosunda "Kontrol gücü olmayan paylar" olarak gösterilmektedir.

### c) İş Ortaklıkları

İş ortaklıkları, bir düzenlemede müşterek kontrolü olan tarafların, ortak işteki net varlıklara ilişkin haklarının olduğu ortak girişimdir. Müşterek kontrol, bir ekonomik faaliyet üzerindeki kontrolün sözleşmeye dayalı olarak paylaşılmasıdır. Bu kontrolün, ilgili faaliyetlere ilişkin kararların, kontrolü paylaşan tarafların oybirliği ile mutabakatını gerektirdiği durumlarda var olduğu kabul edilir.

İş ortaklıkları, TFRS 11 "Müşterek Anlaşmalar" standardına uygun olarak özkaynak yöntemi kullanarak muhasebeleştirilmiştir (Not 6).

İş ortaklıkları, finansal tabloları, finansal tabloların tarihi itibarıyla ve yeknesak muhasebe ilke ve uygulamaları gözetilerek en son yıllık finansal tabloların hazırlanmasında esas alınan muhasebe politikaları ve hesaplama yöntemleri kullanılarak hazırlanmıştır.

İş ortaklığının faaliyet sonuçları, satın alma, elden çıkarma veya ortaklık oluşumu işlemlerine uygun olarak söz konusu işlemlerin geçerlilik tarihlerinde dahil edilmiş veya hariç bırakılmışlardır.

İş ortaklığı	Grup'un doğrudan veya dolaylı olarak sahip olduğu sermaye payı (%)	
	31 Aralık 2015	31 Aralık 2014
DowAksa Holdings	50,00	50,00



# AKSA AKRİLİK KİMYA SANAYİİ A.Ş.

31 ARALIK 2015 TARİHİNDE SONA EREN YILA AİT

KONSOLİDE FİNANSAL TABLOLARA İLİŞKİN AÇIKLAYICI NOTLAR

(Tutarlar aksi belirtilmedikçe bin Türk Lirası ("TL") cinsinden ifade edilmiştir.)

## d) Finansal Yatırımlar

Kote edilmemiş olan finansal varlıklar, Şirket iştirak oranına isabet eden tutarı makul değer kabul edilip konsolide finansal tablolara yansıtılmıştır.

Kote edilmemiş finansal varlıklar	Grup'un doğrudan veya dolaylı olarak sahip olduğu sermaye payı (%)	
	31 Aralık 2015	31 Aralık 2014

Ak-Pa Tekstil İhracat Pazarlama A.Ş. ("Ak-Pa")	-	13,47
--	---	-------

Ak-Pa'ya ait %13,47 oranındaki hisseler Akkök Holding A.Ş.'ye 2015 yılı içerisinde 11.660 TL karşılığında satılmıştır.

## 2.2 Muhasebe Politikaları ve Tahminlerindeki Değişiklikler ve Hatalar

Muhasebe politikaları ve muhasebe tahminlerinde değişiklik ve hatalar olması durumunda, yapılan önemli değişiklikler ve tespit edilen önemli muhasebe hataları geriye dönük olarak uygulanır ve önceki dönem finansal tabloları yeniden düzenlenir. Muhasebe tahminlerindeki değişiklikler, yalnızca bir döneme ilişkin ise, değişikliğin yapıldığı cari dönemde, gelecek dönemlere ilişkin ise, hem değişikliğin yapıldığı dönemde, hem de ileriye yönelik olarak uygulanır.

### Karşılaştırmalı Bilgiler ve Önceki Dönem Tarihli Finansal Tabloların Düzeltilmesi

SPK'nın 7 Haziran 2013 tarih ve 20/670 sayılı toplantısında alınan karar uyarınca Sermaye Piyasasında Finansal Raporlamaya İlişkin Esaslar Tebliği kapsamına giren sermaye piyasası kurumları için 31 Mart 2014 tarihinden sonra sona eren ara dönemlerden itibaren yürürlüğe giren finansal tablo örnekleri ve kullanım rehberi yayınlanmıştır. Söz konusu örneklerle uyumlu olarak, Grup'un konsolide finansal tablolarında çeşitli sınıflamalar yapılmıştır. Grup'un 31 Aralık 2014 tarihli konsolide finansal durum tablolarında yapılan sınıflamalar aşağıdaki gibidir:

- Önceki dönemlerde ilişkili olmayan taraflara diğer borçlar altında gösterilen 2.039 TL ve diğer kısa vadeli yükümlülükler altında gösterilen 27 TL tutarlarındaki sosyal güvenlik kesintileri ve personele borçlar çalışanlara sağlanan faydalar kapsamında borçlar içerisinde,

- Önceki dönemlerde diğer kısa vadeli karşılıklar altında gösterilen 8.504 TL tutarındaki performans prim karşılıkları çalışanlara sağlanan faydalara ilişkin kısa vadeli karşılıklar içerisinde gösterilmiştir.

- Önceki dönemlerde dönen ve duran varlık içerisinde sınıflanmış olan sırasıyla 87 TL ve 346 TL tutarlarındaki türev araçlar brüt gösterilerek kısa ve uzun vadeli yükümlülükleri altında gösterilen 8.504 TL tutarındaki performans prim karşılıkları çalışanlara sağlanan faydalara ilişkin kısa vadeli karşılıklar içerisinde gösterilmiştir.

Grup'un 31 Aralık 2014 tarihli konsolide kâr veya zarar ve diğer kapsamlı gelir tablolarında yapılan sınıflamalar aşağıdaki gibidir:

- Önceki dönemlerde esas faaliyetlerden diğer gelirler altında sınıflanılan 1.305 TL tutarındaki gayrimenkul kira gelirleri hasılat içerisinde gösterilmiştir.

# AKSA AKRİLİK KİMYA SANAYİİ A.Ş.

31 ARALIK 2015 TARİHİNDE SONA EREN YILA AİT

KONSOLİDE FİNANSAL TABLOLARA İLİŞKİN AÇIKLAYICI NOTLAR

(Tutarlar aksi belirtilmedikçe bin Türk Lirası ("TL") cinsinden ifade edilmiştir.)

## 2.3 Önemli Muhasebe Politikalarının Özeti

### Nakit ve nakit benzerleri

Nakit ve nakit benzerleri, nakit ve banka mevduatı ile tutarı belirli nakde kolayca çevrilebilen kısa vadeli ve yüksek likiditeye sahip ve değerindeki değişim riski önemsiz olan ve vadesi üç ay veya daha kısa olan yatırımları içermektedir (Not 4).

### Finansal varlıklar

TMS 39 "Finansal Araçlar: Muhasebeleştirme ve Ölçme" standardı kapsamındaki finansal varlıklar, gerçeğe uygun değer (rayiç değer) farkı kâr veya zarara yansıtılan finansal varlıklar, kredi ve alacaklar, vadeye kadar elde tutulacak yatırımlar ve satılmaya hazır finansal varlıklar olarak sınıflandırılır. Finansal varlıklar, ilk olarak, rayiç değerlerinden ve finansal varlıkların rayiç değerlerinin gelir tablosu ile ilişkilendirilmemesi durumunda, birebir ilişkilendirilebilen işlem maliyetleri dâhil olmak üzere kayda alınır.

Grup, finansal varlıklarının sınıflandırılmasına ilk kayda alımdan sonra karar vermektedir ve izin verildiği ve uygun olduğu sürece, her mali dönem sonunda bunu yeniden değerlendirmektedir. Bütün olağan finansal varlık alım ve satım işlemleri Grup'un ilgili varlığı almayı taahhüt ettiği işlem tarihinde kayıtlara yansıtılır. Söz konusu alım ve satımlar genellikle piyasada oluşan genel teamül ve düzenlemelerle belirlenen zaman dilimleri içerisinde finansal varlığın teslimini gerektiren alım ve satımlardır.

31 Aralık 2015 ve 31 Aralık 2014 tarihleri itibarıyla Grup'un gerçeğe uygun değer farkı kâr veya zarara yansıtılan finansal varlığı bulunmamaktadır.

#### *Krediler ve alacaklar*

Krediler ve alacaklar sabit veya belirlenebilir ödemeli ve belirli bir piyasada işlem görmeyen türev dışı finansal araçlardır. Bu finansal varlıklar, etkin faiz metodu kullanılarak indirgenmiş değerleri üzerinden, eğer varsa değer düşüklüğü çıkarıldıktan sonra yansıtılır. Krediler ve alacaklar elden çıkarıldığı veya değer düşüklüğüne uğradığı zaman, gerçekleşen kâr ya da zarar, itfa sürecinde olduğu gibi gelir tablosuna yansıtılır.

#### *Satılmaya hazır finansal varlıklar*

Satılmaya hazır olarak tanımlanan veya (a) kredi ve alacak, (b) vadeye kadar elde tutulacak yatırım veya (c) gerçeğe uygun değer farkı kâr veya zarara yansıtılan finansal varlık olarak sınıflanmayan türev olmayan finansal varlıklardır. İlk muhasebeleştirme işleminin ardından satılmaya hazır finansal varlığa ilişkin olarak ortaya çıkan kazanç veya kayıp, değer düşüklüğü zararları, temettü gelirleri ve faiz gelirleri hariç olmak üzere, söz konusu finansal varlık bilanço dışı bırakılıncaya kadar özkaynaklar değişim tablosu aracılığıyla doğrudan özkaynaklarda muhasebeleştirilir. İlgili finansal varlığın bilanço dışı bırakılması durumunda, daha önceden özkaynaklarda muhasebeleştirilmiş bulunan kazanç veya kayıplar, kâr ya da zararda muhasebeleştirilir.

Gerçeğe uygun değerinde meydana gelen azalmalar doğrudan özkaynakta muhasebeleştirilen satılmaya hazır bir finansal varlığın değerinin düştüğüne ilişkin tarafsız göstergelerin bulunması durumunda, doğrudan özkaynakta muhasebeleştirilmiş bulunan toplam zarar, ilgili finansal varlık bilanço dışı bırakılmamış dahi olsa özkaynaktan çıkarılarak kâr veya zararda muhasebeleştirilir.

Satılmaya hazır finansal varlıkların gerçeğe uygun değeri borsada işlem gören varlıklar için bilanço tarihinde gerçekleşen borsa fiyatı ile piyasa fiyatı bulunmaması durumunda indirgenmiş nakit akımları, benzer satın almalar ve piyasa göstergeleri kullanılarak yapılan değerlendirme çalışmasıyla tespit edilir. Gerçeğe uygun değeri sağlıklı olarak tespit edilemeyen finansal varlıklar varsa değer düşüklüğü karşılığı sonrası elde etme maliyetleri ile taşınmaktadır (Not 5).

# AKSA AKRİLİK KİMYA SANAYİİ A.Ş.

31 ARALIK 2015 TARİHİNDE SONA EREN YILA AİT

## KONSOLİDE FİNANSAL TABLOLARA İLİŞKİN AÇIKLAYICI NOTLAR

(Tutarlar aksi belirtilmedikçe bin Türk Lirası ("TL") cinsinden ifade edilmiştir.)

### Ticari alacaklar

Vadeleri genel olarak 30-120 gün arasında değişmekte olan ticari alacaklar, şüpheli ticari alacak karşılığı düşüldükten sonra, indirgenmiş net değerleri ile taşınmaktadır. Vadesi gelmiş alacakların tahsil edilemeyeceğine dair somut bir gösterge varsa şüpheli alacak karşılığı ayrılır. Grup'un, ödenmesi gereken meblağları tahsil edemeyecek olduğunu gösteren bir durumun söz konusu olması halinde ticari alacaklar için bir alacak risk karşılığı oluşturulur. Söz konusu bu karşılığın tutarı, alacağın kayıtlı değeri ile tahsili mümkün tutar arasındaki farktır. Tahsili mümkün tutar, teminatlardan ve güvencelerden tahsil edilebilecek meblağlar da dahil olmak üzere tüm nakit akışlarının, oluşan ticari alacağın orijinal etkin faiz oranı esas alınarak iskonto edilen değeridir. Tahsili tamamen mümkün olmayan alacaklar tespit edildikleri durumlarda tamamen silinirler (Not 8).

### Finansal kiralama işlemleri

#### Kiralayan olarak

Mülkiyete ait risk ve kazanımların önemli bir kısmının kiracıya ait olduğu ve vade sonunda satın alma hakkının kiracıya verildiği kiralama işlemi, finansal kiralama olarak sınıflandırılır. Finansal kiralamaya konu olan varlığın bu işleme konu olan yatırıma eşit tutarda bir net alacak olarak gösterilir. Faiz geliri, kira ödemeleri ile garanti edilmemiş kalan değer toplamının bugünkü değerini, kiralamaya konu iktisadi kıymetin rayiç bedeline eşitleyen iskonto oranı ile hesaplanarak belirlenir ve ilgili dönemde tahakkuk etmeyen kısmı kazanılmamış faiz geliri hesabında izlenir.

### Ticari borçlar

Ödeme süreleri ortalama 30 ile 180 gün arasında olan ticari borçlar, gerçekleşmiş mal ve hizmet alımları ile ilgili faturalanmış ya da faturalanmamış tutarları ihtiva etmekte olup, indirgenmiş net değerleri ile taşınmaktadır (Not 8).

### Stoklar

Stoklar, net gerçekleştirilebilir değer veya maliyet değerinden düşük olanı ile değerlendirilmektedir. Maliyet belirleme yöntemi tüm stoklar için aylık ağırlıklı ortalama olup, yarı mamuller ve mamuller üretim maliyetlerinden pay almaktadır. Net gerçekleştirilebilir değer, satış fiyatından tahmini tamamlanma maliyeti ve satışı gerçekleştirmek için gerekli tahmini satış maliyeti toplamının indirilmesi ile elde edilen tutardır. Kullanılamaz durumdaki stoklar ise kayıtlardan çıkarılmaktadır (Not 10).

### Yatırım amaçlı gayrimenkuller

Mal ve hizmetlerin üretiminde kullanılmak veya idari maksatlarla veya işlerin normal seyri esnasında satılmak yerine, kira elde etmek ve/veya sermaye kazancı elde etmek amacıyla veya her ikisi için tutulan araziler ve binalar yatırım amaçlı gayrimenkuller olarak sınıflandırılır ve maliyet yöntemine göre maliyet eksi birikmiş amortisman değerleri ile gösterilir (Not 11). Satın alınan yatırım amaçlı bir gayrimenkulün maliyeti satın alma fiyatı ile bu işlemle doğrudan ilişkilendirilebilen harcamalardan oluşur.

Yatırım amaçlı gayrimenkullerin ortalama ömrü kırk (40) yıldır.

### Maddi duran varlıklar

Maddi varlıklar maliyet değerleri üzerinden birikmiş amortisman ve varsa birikmiş değer kaybı düşülerek gösterilmektedir. Maddi varlıklar satıldığı zaman bu varlığa ait maliyet ve birikmiş amortismanlar ilgili hesaplardan düşüldükten sonra oluşan gelir ya da gider, gelir tablosuna dahil edilmektedir.

Maddi varlığın maliyet değeri; alış fiyatı, ithalat vergileri ve iadesi mümkün olmayan vergiler, maddi varlığı kullanıma hazır hale getirmek için yapılan masraflardan oluşmaktadır.

## AKSA AKRİLİK KİMYA SANAYİİ A.Ş.

31 ARALIK 2015 TARİHİNDE SONA EREN YILA AİT

KONSOLİDE FİNANSAL TABLOLARA İLİŞKİN AÇIKLAYICI NOTLAR

(Tutarlar aksi belirtilmedikçe bin Türk Lirası ("TL") cinsinden ifade edilmiştir.)

Amortisman tabi varlıklar, tahmini ekonomik ömürlerine dayanan oranlarla doğrusal amortisman yöntemine göre amortisman tabi tutulmaktadır (Not 12). Ekonomik ömür ve amortisman metodu düzenli olarak gözden geçirilmekte, buna bağlı olarak metodun ve amortisman süresinin ilgili varlıktan edinilecek ekonomik faydaları ile paralel olup olmadığına bakılmaktadır. 31 Aralık 2015 itibarıyla kabul edilen amortisman süreleri aşağıdaki gibidir:

	Süre (Yıl)
Yer altı ve yerüstü düzenleri	2 - 50
Binalar	5 - 50
Makine ve ekipmanlar	3 - 40
Taşıtlar	4 - 8
Demirbaşlar	2 - 20

Şirket, her bir bilanço tarihinde maddi duran varlıklarda değer düşüklüğüne dair herhangi bir gösterge olup olmadığını değerlendirir. Gösterge olması halinde, maddi duran varlıklar olası bir değer düşüklüğünün tespiti amacıyla incelenir ve bu inceleme sonunda maddi duran varlığın kayıtlı değeri, geri kazanılabilir değerinden fazla ise, karşılık ayrılmak suretiyle kayıtlı değeri geri kazanılabilir değerine indirilir. Geri kazanılabilir değer, ilgili maddi duran varlığın mevcut kullanımından gelecek net nakit akımları ile varlığın satışı için gerekli maliyetler sonrası makul değerden yüksek olanı olarak kabul edilir.

Maddi duran varlıkların satışı dolayısıyla oluşan kâr ve zarar, tahsil olunan veya olunacak tutarların karşılaştırılması sonucu belirlenir ve cari dönemde ilgili gelir ve gider hesaplarına yansıtılır.

Bakım ve onarım giderleri oluştukları dönemin kapsamlı gelir tablosuna gider olarak kaydedilir. Aktifleştirilmeden sonraki harcamalar, gelecekte yenilemeden önceki durumdan daha iyi bir performans ile ekonomik fayda sağlanmasının kuvvetle muhtemel olması ve ilgili harcamanın maliyetinin güvenilir bir şekilde ölçülmesi durumunda ilgili varlığın maliyetine eklenirler.

### Maddi olmayan duran varlıklar

Maddi olmayan varlıklar elde etme maliyetleri üzerinden kayda alınır. Grup bünyesinde yaratılan, üretimi planlanan yeni araçların geliştirilmesine yönelik katlanılan harcamalar hariç, maddi olmayan varlıklar aktifleştirilemez ve yapılan harcamalar oluştukları dönem içerisinde giderleştirilirler. Maddi olmayan varlıklar tahmini kullanım ömürleri doğrultusunda doğrusal amortisman metodu ile itfa edilirler. Aktifleştirilen geliştirme giderleri, ürünün ticari üretiminin başlamasını müteakip tahmini kullanım ömürleri doğrultusunda doğrusal amortisman metodu ile itfa edilirler. Maddi olmayan varlıklar; taşıdıkları değerler, koşullardaki değişikliklerin ve olayların taşınan değer düşebileceğine dair belirti oluşturmaları durumunda gözden geçirilir ve gerekli karşılık ayrılır (Not 13).

Yalova Kompozit ve Kimya İhtisas Islah Organize Sanayi Bölgesi ("Yalkim OSB") bünyesinde ortak iktisap edilen sabit kıymetlere ait hak kullanım bedelleri yansıtılmalarını maddi olmayan duran varlıklar altında sınıflanmaktadır.

Maddi olmayan duran varlıkların amortisman süreleri arsa kullanım bedelleri hariç 3 - 24 yıl arasında belirlenmiştir.

### Ar-Ge giderleri

Araştırma harcamaları oluştukları tarihte gider yazılır. Aşağıda belirtilen kriterlere sahip proje harcamaları dışında geliştirme için yapılan harcamalar oluştukları dönem içerisinde gider olarak kayıt edilmektedir. Aşağıda bahsedilen kriterleri karşılayan geliştirme projelerinin maliyetleri TMS 38 "Maddi olmayan duran varlıklar" standardı kapsamında geliştirme maliyetleri olarak kabul edilmektedir, aktifleştirilmektedir ve ilgili proje ömürleri doğrultusunda doğrusal amortisman metodu ile itfa edilirler (Not 13):

- Ürün ile ilgili maliyetleri net olarak tanımlanabiliyor ve de güvenilir bir şekilde ölçülebiliyorsa,
- Ürünün teknik yeterliliği/fizibilitesi ölçülebiliyorsa,
- Ürün satışa sunulacak ya da şirket içerisinde kullanılacaksa,
- Ürün için potansiyel bir pazar mevcutsa, ya da şirket içi kullanılabilirliği ispatlanabiliyorsa,
- Projenin tamamlanabilmesi için yeterli teknik, mali ve diğer gerekli kaynaklar temin edilebiliyorsa.

# AKSA AKRİLİK KİMYA SANAYİİ A.Ş.

31 ARALIK 2015 TARİHİNDE SONA EREN YILA AİT

KONSOLİDE FİNANSAL TABLOLARA İLİŞKİN AÇIKLAYICI NOTLAR

(Tutarlar aksi belirtilmedikçe bin Türk Lirası ("TL") cinsinden ifade edilmiştir.)

## Gelirlerin kaydedilmesi

Grup gelirlerinin büyük kısmını elyaf ve enerji satışından elde etmektedir. Gelirler, faaliyetler ile ilgili olarak Grup'a ekonomik getiri sağlanmasının muhtemel ve getirinin güvenilir olarak ölçülebilmesinin mümkün olduğu zaman muhasebeleştirilir. Gelirler verilen iskontolar ile katma değer ve satış vergileri düşülerek hesaplanır. Gelirler mal veya enerji ile ilgili önemli risk ve mülkiyetin getirdiği haklar alıcıya geçtiği zaman finansal tablolarda tanımlanır. Bunun için ayrıca gelirin miktarının güvenilir bir biçimde ölçülmesi gerekmektedir. Net satışlar, teslim edilmiş malların ve dağıtım yapılan enerjinin fatura edilmiş bedelinin, müşteri tarafından karşılanan dağıtım veya iletim bedellerinden, satış iadeleri ve indirimlerinden arındırılmış halidir.

Faiz gelirleri, geçerli faiz oranı ve vadesine kalan süre içinde etkin olacak faiz oranı dikkate alınarak tahakkuk esasına göre hesaplanır.

Satışların içerisinde önemli bir finansman maliyeti bulunması durumunda, makul bedel, gelecekte oluşacak tahsilatların, finansman maliyeti içerisinde yer alan gizli faiz oranı ile indirgenmesi ile tespit edilir. Gerçek değerleri ile nominal değerleri arasındaki fark, tahakkuk esasına göre vadeli satış faiz geliri olarak değerlendirilir (Not 22).

Temettü gelirleri, Grup'un temettü ödemesi almaya hak kazandığı anda gelir yazılır. Kira gelirleri ise aylık olarak kazanıldığında finansal tablolara yansıtılır.

Komisyon gelirleri, Grup'un aracılık etmiş olduğu malların satıcı tarafından faturası kesildiği an tahakkuk etmektedir.

Grup, elyaf satışları ile ilişkili olarak müşterilerine alım hedefleri doğrultusunda, yılsonunda ödenmek üzere iskonto primi tahakkuk ettirilmektedir. Cari dönemde müşterilerin kazandığı iskonto primi tutarları satışlar içerisindeki "diğer indirimler" hesabında muhasebeleştirilmiştir.

## Banka kredileri

Bütün banka kredileri, ilk kayıt anında rayiç değerlerini de yansıttığı düşünülen ve ihraç maliyetini içeren maliyet bedeli ile kaydedilir. İlk kayda alımdan sonra krediler, etkin faiz oranı yöntemiyle indirgenmiş net değerleri ile gösterilir. İndirgenmiş değer hesaplanırken ilk ihraç anındaki maliyetler ve geri ödeme sırasındaki indirimler ve primler göz önünde bulundurulur (Not 7). Grup, ihtiyaç duyması halinde faktoring uygulamalarında, alacağın maliyeti karşılığında erken tahsili işlemlerini de gerçekleştirmektedir. Bu durum kabili rücu şeklindeki risk yönetimi uygulamasına paralel bir uygulamadır. İlgili tutar finansal borçlara sınıflanarak dipnot açıklamalarında yer almaktadır (Not 7).

## Borçlanma maliyetleri

Borçlanma maliyetleri özellikli bir varlığın satın alınması, inşaatı veya üretimi ile doğrudan ilişkisi kurulabileceği takdirde, ilgili özellikli varlığın maliyetinin bir unsuru olarak aktifleştirilir. Bu tür maliyetler güvenilir bir biçimde ölçülebilir ve gelecekte ekonomik yararlarından işletmenin faydalanabilmesinin muhtemel olması durumunda, varlığın maliyetine dahil edilir. Bu kapsamda olmayan borçlanma maliyetleri ise oluştukları tarihte giderleştirilir. Aktifleştirilen borçlanma maliyetleri konsolide nakit tablosu içinde maddi ve maddi olmayan duran varlık alımlarında sınıflanmıştır.

## Finansal araçların gerçeğe uygun değeri

Gerçeğe uygun (rayiç) değer, zorunlu satış veya tasfiye dışında tarafların rızası dahilindeki bir işlemde, bir finansal aracın alım satımının yapılabileceği tutardır. Mevcut olması durumunda kote edilmiş piyasa fiyatı makul değeri en iyi biçimde yansıtır. Rayiç değerleri tahmin edilebilir finansal araçların, rayiç değerlerinin tahmini için aşağıdaki yöntem ve varsayımlar kullanılmıştır:

## AKSA AKRİLİK KİMYA SANAYİİ A.Ş.

31 ARALIK 2015 TARİHİNDE SONA EREN YILA AİT

KONSOLİDE FİNANSAL TABLOLARA İLİŞKİN AÇIKLAYICI NOTLAR

(Tutarlar aksi belirtilmedikçe bin Türk Lirası ("TL") cinsinden ifade edilmiştir.)

### Parasal varlıklar

Bu varlıklar, maliyet bedelleri ile finansal tablolarda yer alıp nakit ve nakit benzeri değerleri, bunların üzerindeki faiz tahakkuklarını ve diğer kısa vadeli finansal varlıkları içermektedir ve kısa vadeli ve yabancı para cinsinden olmalarından dolayı, rayiç değerlerinin taşınan değerlerine yakın olduğu düşünülmektedir. Ticari alacakların reeskont ve şüpheli alacaklar karşılığı düşüldükten sonraki taşınan değerlerinin rayiç değerlerine yakın olduğu düşünülmektedir.

### Parasal yükümlülükler

Parasal yükümlülükler, rayiç değerleri taşıdıkları değere yaklaşan parasal yükümlülüklerdir. Ticari borçların ve diğer parasal yükümlülüklerin kısa vadeli olmaları nedeniyle rayiç değerlerinin taşıdıkları değere yaklaştığı düşünülmektedir. Banka kredileri ve faktoring kaynaklı finansal borçlar iskonto edilmiş maliyet ile ifade edilir ve işlem maliyetleri kredilerin ilk kayıt değerlerine eklenir. Üzerindeki faiz oranları değişen piyasa koşulları dikkate alınarak güncellendiği için kredilerin rayiç değerlerinin taşıdıkları değeri ifade ettiği düşünülmektedir. Reeskont karşılığı düşüldükten sonra kalan ticari borçların rayiç değerlerinin taşıdıkları değere yakın olduğu öngörülmektedir.

### Kıdem tazminatı karşılığı

Kıdem tazminatı karşılığı, Grup çalışanlarının İş Kanunu uyarınca emekliye ayrılmasından doğacak gelecekteki olası yükümlülüklerin tahmini toplam karşılığının bilanço tarihindeki indirgenmiş değerini ifade eder. TMS 19 "Çalışanlara Sağlanan Faydalar" standardı, kıdem tazminatı karşılığının hesaplanması kapsamında, aktüeryal varsayımlar (net iskonto oranı, emekli olma olasılığına ilişkin kullanılan devir hızı oranı vb.) yapılmasını gerektirmektedir. Aktüeryal varsayımlar ile gerçekleşen arasındaki fark düzeltmeleri ve aktüeryal varsayımlardaki değişikliklerin etkileri, aktüeryal kazanç / kayıpları oluşturmaktadır.

1 Ocak 2013 tarihinden önce yürürlükte olan TMS 19 "Çalışanlara Sağlanan Faydalar" standardı uyarınca aktüeryal kazanç/kayıplar gelir tablosunda muhasebeleştirilmekte iken; 1 Ocak 2013 tarihinden itibaren yürürlüğe giren değişiklik ile söz konusu aktüeryal kazanç/kayıpların diğer kapsamlı gelir altında muhasebeleştirilmesi zorunluluğu getirilmiştir. İlgili değişiklik ile Grup, TMS 19 "Çalışanlara Sağlanan Faydalar" standardı içerisinde belirtilen geçiş hükümlerine uyumlu olarak, aktüeryal kazanç / kayıpları diğer kapsamlı gelir altında muhasebeleştirmiştir.

### İzin hakları

Kullanılmamış izin haklarından doğan yükümlülükler, hak kazanıldıkları dönemlerde tahakkuk edilir.

### Kıdeme Teşvik Primi

Grup'un belli bir kıdem üzerinde çalışanlarına ödenen "Kıdeme Teşvik Primi" ("Prim") adı altında sağladığı bir fayda bulunmaktadır. Grup, bu Primi TMS 19 "Çalışanlara Sağlanan Faydalar" standardına göre muhasebe kayıtlarını tutmaktadır. Kıdeme teşvik primi karşılığı, gelecekteki olası yükümlülüklerin tahmini toplam karşılığının şimdiki zamana indirgenmiş değerini ifade eder.

### Dönem vergi gideri ve ertelenen vergi

Vergi gideri veya geliri, dönem içerisinde ortaya çıkan kazanç veya zararlar ile alakalı olarak hesaplanan yasal ve ertelenmiş verginin toplamıdır.

Ertelenmiş vergi, bilanço yükümlülüğü metoduna göre bilanço tarihinde geçerli olan vergi oranları kullanılarak hesaplanmıştır. Ertelenmiş vergi, aktif ve pasiflerin finansal tablolarda yansıtılan değerleri ile vergi matrahları arasındaki geçici farkların vergi etkisi olup, finansal raporlama amacıyla dikkate alınarak yansıtılmaktadır.

## AKSA AKRİLİK KİMYA SANAYİİ A.Ş.

31 ARALIK 2015 TARİHİNDE SONA EREN YILA AİT

### KONSOLİDE FİNANSAL TABLOLARA İLİŞKİN AÇIKLAYICI NOTLAR

(Tutarlar aksi belirtilmedikçe bin Türk Lirası (“TL”) cinsinden ifade edilmiştir.)

Ertelenmiş vergi aktifi ileride bu zamanlama farklılıklarının kullanılabilmesiyle bir mali kâr oluşabileceği ölçüde; tüm indirilebilir geçici farklar, kullanılmayan teşvik tutarları ile geçmiş dönemlere ilişkin taşınan mali zararlar için tanımlanır. Ertelenmiş vergi aktifi her bilanço döneminde gözden geçirilmekte ve ertelenmiş vergi aktifinin ileride kullanılması için yeterli mali kârın oluşmasının mümkün olmadığı durumlarda, bilançoda taşınan değeri azaltılmaktadır. Özkaynaklar hesabı altında muhasebeleştirilen gelir ve gider kalemlerine ilişkin ertelenmiş vergi tutarları da özkaynaklar hesabı altında takip edilir.

Ertelenmiş vergi aktifi ve pasifinin hesaplanmasında, Grup’un bu geçici farkları kullanabileceğini düşündüğü tarihlerde geçerli olacak vergi oranları (bilanço tarihi itibarıyla yürürlüğe girmiş veya girmesi kesinleşmiş olan oranlar baz alınarak) kullanılmaktadır. Her bilanço döneminde Grup, ertelenmiş vergi varlıklarını gözden geçirmekte ve gelecekte indirilebilir olması ihtimali göz önüne alınarak muhasebeleştirmektedir (Not 25).

#### Pay başına kazanç

Kapsamlı konsolide gelir tablosunda belirtilen pay başına kazanç, net kârın ana ortaklığa ait bölümünün, raporlama dönemi boyunca piyasada bulunan hisse senetlerinin ağırlıklı ortalama adedine bölünmesiyle bulunmaktadır (Not 26).

Türkiye’de şirketler sermayelerini halihazırda bulunan hissedarlarına, geçmiş yıl kazançlarından ve enflasyon düzeltmesi farkları hesabından dağıttıkları “bedelsiz hisse” yolu ile artırmaktadırlar. Bu tip “bedelsiz hisse” dağıtımları, pay başına kazanç hesaplamalarında ihraç edilmiş hisse gibi değerlendirilir. Buna göre, bu hesaplamalarda kullanılan ağırlıklı ortalama hisse sayısı, söz konusu hisse senedi dağıtımlarının geçmişe dönük etkileri de dikkate alınarak bulunur.

#### Bilanço tarihinden sonraki olaylar

Grup’un bilanço tarihinden sonra ortaya çıkan ve bilanço tarihindeki durumunu etkileyebilecek olaylar, (düzeltme gerektiren olaylar) konsolide finansal tablolarda yansıtılmaktadır. Düzeltme gerektirmeyen olaylar belli bir önem arz ettikleri takdirde dipnotlarda açıklanmaktadır.

#### Karşılıklar

Karşılıklar Grup’un geçmişten gelen ve halen devam etmekte olan bir yükümlülüğü varsa, bu yükümlülük sebebiyle işletmeye ekonomik çıkar sağlayan kaynakların elden çıkarılma olasılığı mevcutsa ve yükümlülüğün tutarı güvenilir bir şekilde belirlenebiliyorsa kayıtlara alınır. Karşılıklar her bilanço tarihinde gözden geçirilmekte ve yönetimin en iyi tahminlerini yansıtabilecek şekilde gerekli düzenlemeler yapılmaktadır (Not 15).

#### Şarta bağlı varlık ve yükümlülükler

Geçmiş olaylardan kaynaklanan ve mevcudiyeti işletmenin tam olarak kontrolünde bulunmayan gelecekteki bir veya daha fazla kesin olmayan olayın gerçekleşip gerçekleşmemesi ile teyit edilebilmesi mümkün olmayan yükümlülükler finansal tablolara dahil edilmemekte ve şarta bağlı yükümlülükler olarak notlarda açıklanmaktadır. Şarta bağlı varlıklar ise finansal tablolara yansıtılmayıp ekonomik getiri yaratma ihtimali yüksek olduğu takdirde notlarda açıklanır (Not 15).

#### Netleştirme

Finansal aktif ve pasifler netleştirmeye yönelik yasal bir hakka ve yaptırım gücüne sahip olunması durumunda ve eğer gelecekte netleştirilerek kazanılacak veya ödenecekse bilançoda net tutar üzerinden raporlanır.

## AKSA AKRİLİK KİMYA SANAYİİ A.Ş.

31 ARALIK 2015 TARİHİNDE SONA EREN YILA AİT

KONSOLİDE FİNANSAL TABLOLARA İLİŞKİN AÇIKLAYICI NOTLAR

(Tutarlar aksi belirtilmedikçe bin Türk Lirası ("TL") cinsinden ifade edilmiştir.)

### Yabancı para cinsinden işlemler

Yabancı para cinsinden oluşan gelir ve giderler işlem tarihinde geçerli olan kurlar ile çevrilmektedir. Yabancı paralarla ifade edilen parasal aktiflerin ve pasiflerin çevriminde bilanço tarihinde T.C. Merkez Bankası tarafından ilan edilen kurlar kullanılmaktadır. Yabancı para cinsinden olan işlemlerin çevrilmesinden veya yabancı paralarla ifade edilen tutarların değerlemesinden doğan kur farkı gelir ya da gideri ilgili dönemde gelir tablosuna yansıtılmaktadır.

### Şerefiye

İktisap tarihinde iktisap bedelinin, iktisap edilen bağlı ortaklık/iştirakin Grup'un net tanımlanabilir varlıklarının makul değerindeki payını aşan tutar şerefiye olarak kaydedilir.

Şerefiye, her yıl değer düşüklüğü için gözden geçirilir ve maliyet değerinden birikmiş değer düşüklüğü karşılıkları düşüldükten sonraki değeriyle bilançoda taşınır. Değer düşüklüğü çalışması için şerefiye, nakit üreten birimlere dağıtılır. Dağıtım, şerefiyenin olduğu iş birleşmesinden fayda sağlaması beklenen nakit üreten birimlere veya nakit üreten birim gruplarına yapılır. Grup şerefiye değer düşüklüğü testlerini her yılın 31 Aralık tarihlerinde gerçekleştirmektedir. Şerefiye üzerindeki ayrılan değer düşüklükleri iptal edilemez. Bir işletmenin satışından doğan kâr ve zararlar, satılan kuruluş üzerindeki şerefiyenin kayıtlı değerini de içerir (Not 14).

### Finansal bilgilerin bölümlere göre raporlanması

Bölümlere göre raporlama, Grup'un faaliyetlere ilişkin karar almaya yetkili merciine yapılan raporlamayla yeknesaklığı sağlayacak biçimde düzenlenmiştir. Grup'un faaliyetlere ilişkin karar almaya yetkili merci, bölümlere tahsis edilecek kaynaklara ilişkin kararların alınmasından ve bölümlerin performansının değerlendirilmesinden sorumludur.

Bir faaliyet bölümünün raporlanabilir bölüm olarak belirlenebilmesi için gereklilik, işletme dışı müşterilere yapılan satışlar ve bölümler arası satışlar veya transferler de dahil olmak üzere, raporlanan hasılatın, işletme içi ve dışı tüm faaliyet bölümlerinin toplam hasılatının yüzde 10'unu veya daha fazlasını oluşturması, raporlanan kâr veya zararının yüzde 10'u veya daha fazlası olması veya varlıklarının, tüm faaliyet bölümlerinin toplam varlıklarının yüzde 10'u veya daha fazlası olması gerekmektedir. Yönetimin bölüme ilişkin bilgilerin finansal tablo kullanıcıları için faydalı olacağına inanması durumunda, yukarıdaki sayısal alt sınırlardan herhangi birini karşılamayan faaliyet bölümleri de ayrıca raporlanabilir bölümler olarak değerlendirilebilir ve bunlara ilişkin bilgiler ayrı olarak açıklanabilir.

Grup için raporlanabilir bölümler, endüstriyel bölümlerdir. Bir endüstriyel bölümün raporlanabilir bölüm olarak belirlenebilmesi için gereklilik; bölüm hasılatının büyük bir çoğunluğunun grup dışı müşterilere yapılan satışlardan kazanılması, bölüm sonucunun faaliyet kârının %10'undan büyük olması, tüm bölümlerin toplam varlıklarının en az %10'unu oluşturması ve bölüm faaliyetlerinin diğer bölümlere göre farklı risk ve getirilere sahip olmasıdır (Not 3).

Bu amaçla Grup'un faaliyetlerine ilişkin karar almaya yetkili merci bölüm faaliyetlerinin performanslarını düzeltilmiş Faiz, Vergi, Amortisman Öncesi Kâr "FVAÖK" ile takip etmektedir.

Aksa'nın faaliyetlerinin bir bölümü "elyaflar", bir bölümü "enerji" endüstriyel bölümünde ve bu iki bölüme girmeyenler de "diğer" bölümünde raporlanmaktadır. Bağlı ortaklıkları olan Aksa Egypt ve DowAksa Holdings "elyaflar", Fitco ise "diğer" bölümü altında sınıflandırılmıştır (Not 3).

Endüstriyel bölümlerin faaliyetlerini destekleyen Mali İşler, İnsan Kaynakları ve Yönetim Sistemleri, Satınalma ve Yeni İş Geliştirme, Araştırma ve Geliştirme, Genel Müdürlük fonksiyonlarının faaliyet giderleri ve kurum seviyesinde katlanılan diğer genel yönetim ve faaliyet giderleri dağıtılmayan kurum giderleri olarak sınıflandırılmıştır ve endüstriyel bölümlerin faaliyet performanslarının ölçümüne dahil edilmemiştir. Dağıtılmayan kurum giderleri şirket faaliyetlerinin bütünlüğünü sağlayan giderler olarak kurum seviyesinde takip edilmektedir.



## AKSA AKRİLİK KİMYA SANAYİİ A.Ş.

31 ARALIK 2015 TARİHİNDE SONA EREN YILA AİT

### KONSOLİDE FİNANSAL TABLOLARA İLİŞKİN AÇIKLAYICI NOTLAR

(Tutarlar aksi belirtilmedikçe bin Türk Lirası ("TL") cinsinden ifade edilmiştir.)

#### Türev finansal araçlar

Grup'un türev finansal araçlarını faiz oranı swap işlemleri oluşturmaktadır. Söz konusu türev finansal araçlar ekonomik olarak Grup için risklere karşı etkin bir koruma sağlamaları ve risk muhasebesi yönünden TMS 39 "Finansal araçların muhasebeleştirilmesi" standardına ait gerekli koşulları taşımaları nedeniyle konsolide finansal tablolarda risk amaçlı türev finansal araçlar olarak muhasebeleştirilmektedir. Grup, etkin olarak nitelendirilen finansal riskten korunma işlemine ilişkin kazanç ve kayıplarını özkaynaklarda "finansal riskten korunma fonu" içerisinde sunmaktadır.

Ayrıca Grup'un döviz alım ve satımına ilişkin opsiyon işlemleri risk muhasebesi yönünden gerekli koşulları taşınamaması nedeniyle konsolide finansal tablolarda alım-satım amaçlı türev finansal araçlar olarak muhasebeleştirilmektedir ve bu türev finansal araçların makul değerlerinde oluşan değişimler gelir tablosu ile ilişkilendirilmektedir.

Makul değeri pozitif olan türev finansal araçlar konsolide bilançoda varlıklarda, negatif olanlar ise yükümlülüklerde muhasebeleştirilmektedir (Not 18).

#### İlişkili taraflar

Aşağıdaki kriterlerden birinin varlığında, taraf Grup ile ilişkili sayılır:

- a) Söz konusu tarafın, doğrudan ya da dolaylı olarak bir veya birden fazla aracı yoluyla:
  - i) İşletmeyi kontrol etmesi, işletme tarafından kontrol edilmesi ya da işletme ile ortak kontrol altında bulunması (ana ortaklıklar, bağlı ortaklıklar ve aynı iş dalındaki bağlı ortaklıklar dahil olmak üzere);
  - ii) Grup üzerinde önemli etkisinin olmasını sağlayacak payının olması veya
  - iii) Grup üzerinde ortak kontrole sahip olması;
- b) Tarafın, Grup'un bir iştiraki olması;
- c) Tarafın, Grup'un ortak girişimci olduğu bir iş ortaklığı olması;
- d) Tarafın, Grup'un veya ana ortaklığının kilit yönetici personelinin bir üyesi olması;
- e) Tarafın, (a) ya da (d)'de bahsedilen herhangi bir bireyin yakın bir aile üyesi olması;
- f) Tarafın; kontrol edilen, ortak kontrol edilen ya da önemli etki altında veya (d) ya da (e)'de bahsedilen herhangi bir bireyin doğrudan ya da dolaylı olarak önemli oy hakkına sahip olduğu bir işletme olması; veya
- g) Tarafın, işletmenin ya da işletme ile ilişkili taraf olan bir işletmenin çalışanlarına işten ayrılma sonrasında sağlanan fayda planları olması, gerekir.

İlişkili taraflarla yapılan işlem, ilişkili taraflar arasında kaynakların, hizmetlerin ya da yükümlülüklerin bir bedel karşılığı olup olmadığına bakılmaksızın transferidir. Grup, ilişkili taraflarıyla olağan faaliyetleri çerçevesinde iş ilişkilerine girmektedir (Not 27).

#### Nakit akımının raporlanması

Nakit akım tablosunda, döneme ilişkin konsolide nakit akımları işletme, yatırım ve finansman faaliyetlerine dayalı bir biçimde sınıflandırılarak raporlanır.

İşletme faaliyetlerinden kaynaklanan nakit akımları, Grup'un esas faaliyetlerinden kaynaklanan nakit akımlarını gösterir.

## AKSA AKRİLİK KİMYA SANAYİİ A.Ş.

31 ARALIK 2015 TARİHİNDE SONA EREN YILA AİT

KONSOLİDE FİNANSAL TABLOLARA İLİŞKİN AÇIKLAYICI NOTLAR

(Tutarlar aksi belirtilmedikçe bin Türk Lirası ("TL") cinsinden ifade edilmiştir.)

Yatırım faaliyetleriyle ilgili nakit akımları, Grup'un yatırım faaliyetlerinde (varlık yatırımları ve finansal yatırımlar) kullandığı ve elde ettiği nakit akımlarını gösterir.

Finansman faaliyetlerine ilişkin nakit akımları, Grup'un finansman faaliyetlerinde kullandığı kaynakları ve bu kaynakların geri ödemelerini gösterir.

Nakit ve nakit benzeri değerler, nakit ve banka mevduatı ile tutarı belirli nakde kolayca çevrilebilen kısa vadeli, yüksek likiditeye sahip ve vadesi üç (3) ay veya daha kısa olan yatırımları içermektedir (Not 4).

### Devlet teşvikleri

Devlet teşvikleri, elde edilmesi için gerekli şartların Grup tarafından yerine getirileceğine ve teşviğin Grup tarafından elde edilebileceğine dair makul bir güvence olduğu durumlarda makul değerleri ile muhasebeleştirilir. Maddi duran varlıklarla ilgili devlet teşvikleri ertelenmiş devlet teşvikleri olarak uzun vadeli yükümlülükler altında muhasebeleştirilir ve ilgili varlıkların ekonomik ömürleri boyunca doğrusal amortisman yöntemi ile gelir tablosuna kaydedilir.

### 2.4 Önemli Muhasebe Tahmin ve Varsayımları

Konsolide finansal tabloların TMS'ye göre hazırlanmasında Grup yönetiminin, raporlanan varlık ve yükümlülük tutarlarını etkileyecek, bilanço tarihi itibarı ile oluşması muhtemel yükümlülük ve taahhütleri ve raporlama dönemi itibarıyla gelir ve gider tutarlarını belirleyen varsayımlar ve tahminler yapması gerekmektedir. Bu tahmin ve varsayımlar Grup yönetiminin mevcut olaylar ve işlemlere ilişkin en iyi bilgilerine dayanmasına rağmen fiili sonuçlar ile farklılık gösterebilir. Tahminler düzenli olarak gözden geçirilmekte, gerekli düzeltmeler yapılmakta ve gerçekleştirikleri dönem gelir tablosunda yansıtılmaktadırlar.

Gelecek finansal dönemde, varlık ve yükümlülüklerin kayıtlı değerinde düzeltmelere neden olma riski olan tahmin ve varsayımlar aşağıda belirtilmiştir:

#### a) Şerefiye değer düşüklüğü testi

İktisap tarihinde iktisap bedelinin, iktisap edilen bağlı ortaklık/iştirakin Grup'un net tanımlanabilir varlıklarının makul değerindeki payını aşan tutar şerefiye olarak kaydedilir. Bilanço tarihi itibarıyla kayıtlı olan şerefiye 2007 yılında Ak-Tops Tekstil Sanayi A.Ş.'nin %50 oranındaki payının satın alımı sonucunda oluşmuştur.

Şerefiye, Grup tarafından her yıl değer düşüklüğü için gözden geçirilir ve maliyet değerinden birikmiş değer düşüklüğü karşılıkları düşüldükten sonraki değeriyle bilançoda taşınır. Değer düşüklüğü çalışması için şerefiye, nakit üreten birimlere dağıtılır. Dağıtım, şerefiyenin olduğu iş birleşmesinden fayda sağlaması beklenen nakit üreten birimlere veya nakit üreten birim gruplarına yapılır. Söz konusu nakit üreten birimin geri kazanılabilir değeri kullanım değeri hesaplamalarına göre tespit edilmiştir. Bu kullanım değeri hesaplamaları iskonto edilmiş vergi sonrası nakit akım tahminlerini içermekte olup ABD Doları bazında tespit edilen bu projeksiyonlar yönetim tarafından onaylanan beş yıllık bütçelere dayanmaktadır. Kullanım değeri tespiti sırasında ABD Doları cinsinden bulunan değer üzerinden hesaplanmıştır. Bu nedenle, söz konusu kullanım değeri esasına göre yapılan hesaplama döviz piyasasında yaşanan dalgalanmalardan etkilenmemektedir.

## AKSA AKRİLİK KİMYA SANAYİİ A.Ş.

31 ARALIK 2015 TARİHİNDE SONA EREN YILA AİT

KONSOLİDE FİNANSAL TABLOLARA İLİŞKİN AÇIKLAYICI NOTLAR

(Tutarlar aksi belirtilmedikçe bin Türk Lirası ("TL") cinsinden ifade edilmiştir.)

Grup 31 Aralık 2015 tarihi itibarıyla yapmış olduğu değer düşüklüğü testi sonucunda şerefiye tutarında herhangi bir değer düşüklüğü tespit etmemiştir. Söz konusu değer değer düşüklüğü testi için yapılan hesaplamalarda Amerikan doları üzerinden iskonto oranı %4 ve risk primi %3 olarak kullanılmıştır. Kullanılan iskonto oranı vergi öncesi iskonto oranı olup nakit üreten birimlere özgü riskleri de içermektedir.

Şerefiye değer düşüklüğü testi için yapılan duyarlılık analizinde, değer düşüklüğü testinde kullanılan iskonto oranının 1 puan artırılması veya kâr marjının %10 oranında düşük gerçekleşmesi şerefiye üzerinde herhangi bir değer düşüklüğü oluşturmamaktadır.

### b) Karşılıklar

Not 2.3'te belirtilen muhasebe politikası gereğince, karşılıklar, Grup'un geçmiş olaylar sonucunda, elinde bulundurduğu yasal ya da yaptırıcı bir yükümlülüğün mevcut bulunması ve bu yükümlülüğü yerine getirmek amacıyla geleceğe yönelik bir kaynak çıkışının muhtemel olduğu, ayrıca ödenecek miktarın güvenilir bir şekilde tahmin edilebildiği durumlarda ayrılmaktadır (Not 15).

### c) Ertelenmiş Vergi

Grup, stratejik plan ve bütçe çalışmalarında ileriki dönemlerde kurumlar vergisi hesaplamalarından mahsuplaştıracağını öngördüğü mali zararlarından ertelenmiş vergi varlığı yaratmaktadır. 31 Aralık 2015 ve 2014 tarihleri itibarıyla özkaynak yöntemine göre muhasebeleştirilen müşterek yönetime tabi ortaklık olan DowAksa İleri Kompozit Malzemeler San. Ltd. Şti. mali zararlarının stratejik planlarına uygun olan kısmı üzerinden ertelenmiş vergi varlığı oluşturmaktadır.

### d) Maddi varlıklar ve maddi olmayan varlıklar faydalı ömürleri

Not 2.3'te belirtilen muhasebe politikası gereğince, maddi ve maddi olmayan varlıklar elde etme maliyetinden birikmiş amortisman ve varsa değer düşüklüğü düşüldükten sonraki net değeri ile gösterilmektedir. Amortisman, maddi varlıkların faydalı ömürleri baz alınarak doğrusal amortisman yöntemi kullanılarak ayrılmaktadır. Faydalı ömürler yönetimin en iyi tahminlerine dayanır, her bilanço tarihinde gözden geçirilir ve gerekirse düzeltme yapılır.

## AKSA AKRİLİK KİMYA SANAYİİ A.Ş.

31 ARALIK 2015 TARİHİNDE SONA EREN YILA AİT

KONSOLİDE FİNANSAL TABLOLARA İLİŞKİN AÇIKLAYICI NOTLAR

(Tutarlar aksi belirtilmedikçe bin Türk Lirası ("TL") cinsinden ifade edilmiştir.)

### NOT 3 - FİNANSAL BİLGİLERİN BÖLÜMLERE GÖRE RAPORLANMASI

Grup'un faaliyet bölümleri bilgileri aşağıdaki gibidir:

	1 Ocak - 31 Aralık 2015			Toplam
	Elyaflar	Enerji	Diğer	
Toplam bölüm gelirleri	1.888.915	131.409	9.682	2.030.006
<b>Grup dışı müşterilerden gelirler</b>	<b>1.888.915</b>	<b>131.409</b>	<b>9.682</b>	<b>2.030.006</b>
<b>Düzeltilmiş FVAÖK(*)</b>	<b>374.211</b>	<b>14.770</b>	<b>5.542</b>	<b>394.523</b>
Dağıtılmayan kurum giderleri(**)	-	-	-	(44.467)
<b>FVAÖK</b>	-	-	-	<b>350.056</b>
Amortisman ve itfa payları	(43.784)	(15.967)	(4.543)	(64.294)
Esas faaliyetlerden diğer gelirler / (giderler), net	-	-	-	66.898
Özkaynak yöntemiyle değerlendirilen müşterek yönetime tabi ortaklıkların zararındaki paylar	(59.094)	-	-	(59.094)
Finansman gelir / (gideri), net	-	-	-	(36.376)
<b>Vergi öncesi kâr</b>				<b>257.190</b>

(\*) Düzeltilmiş Faiz, Vergi, Amortisman Öncesi Kâr

(\*\*) 31 Aralık 2015 tarihi itibarıyla dağıtılmayan kurum giderleri genel yönetim giderlerinin bölümlere dağıtılmayan kısmından oluşmaktadır.

	1 Ocak - 31 Aralık 2015			Toplam
	Elyaflar	Enerji	Dağıtılmayan	
Maddi ve maddi olmayan duran varlık alımları	87.294	66.118	72.463	225.875
<b>31 Aralık 2015</b>				
Toplam bölüm varlıkları	1.044.011	395.972	-	1.439.983
Özkaynak yöntemiyle değerlendirilen müşterek yönetime tabi ortaklıklar	243.337	-	-	243.337
Dağıtılmayan kurum varlıkları	-	-	570.755	570.755
<b>Toplam varlıklar</b>	<b>1.287.348</b>	<b>395.972</b>	<b>570.755</b>	<b>2.254.075</b>
Toplam bölüm yükümlülükleri	340.317	2.741	-	343.058
Dağıtılmayan kurum yükümlülükleri	-	-	662.421	662.421
<b>Toplam yükümlülükler</b>	<b>340.317</b>	<b>2.741</b>	<b>662.421</b>	<b>1.005.479</b>

## AKSA AKRİLİK KİMYA SANAYİİ A.Ş.

### 31 ARALIK 2015 TARİHİNDE SONA EREN YILA AİT KONSOLİDE FİNANSAL TABLOLARA İLİŞKİN AÇIKLAYICI NOTLAR

(Tutarlar aksi belirtilmedikçe bin Türk Lirası ("TL") cinsinden ifade edilmiştir.)

	1 Ocak - 31 Aralık 2014			
	Elyaflar	Enerji	Diğer	Toplam
Toplam bölüm gelirleri	1.977.485	120.059	8.659	2.106.203
<b>Grup dışı müşterilerden gelirler</b>	<b>1.977.485</b>	<b>120.059</b>	<b>8.659</b>	<b>2.106.203</b>
<b>Düzeltilmiş FVAÖK(*)</b>	<b>314.647</b>	<b>10.365</b>	<b>2.481</b>	<b>327.493</b>
Dağıtılmayan kurum giderleri(**)	-	-	-	(41.431)
<b>FVAÖK</b>	-	-	-	<b>286.062</b>
Amortisman ve itfa payları	(39.880)	(12.507)	(7.788)	(60.175)
Esas faaliyetlerden diğer gelirler / (giderler), net	-	-	-	8.328
Özkaynak yöntemiyle değerlendirilen müşterek yönetime tabi ortaklıkların zararındaki paylar	(20.192)	-	-	(20.192)
Finansman gelir / (gideri), net	-	-	-	(5.894)
<b>Vergi öncesi kâr</b>				<b>208.129</b>

(\*) Düzeltilmiş Faiz, Vergi, Amortisman Öncesi Kâr

(\*\*) 31 Aralık 2014 tarihi itibarıyla dağıtılmayan kurum giderleri genel yönetim giderlerinin bölümlere dağıtılmayan kısmından oluşmaktadır.

	1 Ocak - 31 Aralık 2014			
	Elyaflar	Enerji	Dağıtılmayan	Toplam
Maddi ve maddi olmayan duran varlık alımları	103.571	29.039	-	132.610
				<b>31 Aralık 2015</b>
Toplam bölüm varlıkları	1.077.197	364.251	-	1.441.448
Özkaynak yöntemiyle değerlendirilen müşterek yönetime tabi ortaklıklar	242.588	-	-	242.588
Dağıtılmayan kurum varlıkları	-	-	314.462	314.462
<b>Toplam varlıklar</b>	<b>1.319.785</b>	<b>364.251</b>	<b>314.462</b>	<b>1.998.498</b>
Toplam bölüm yükümlülükleri	458.094	3.431	-	461.525
Dağıtılmayan kurum yükümlülükleri	-	-	423.610	423.610
<b>Toplam yükümlülükler</b>	<b>458.094</b>	<b>3.431</b>	<b>423.610</b>	<b>885.135</b>

## AKSA AKRİLİK KİMYA SANAYİİ A.Ş.

31 ARALIK 2015 TARİHİNDE SONA EREN YILA AİT

KONSOLİDE FİNANSAL TABLOLARA İLİŞKİN AÇIKLAYICI NOTLAR

(Tutarlar aksi belirtilmedikçe bin Türk Lirası ("TL") cinsinden ifade edilmiştir.)

### Bölüm Varlıkları

Raporlanabilir bölüm varlıkları ile toplam varlıklar arasındaki mutabakat aşağıdaki gibidir:

	31 Aralık 2015	31 Aralık 2014
<b>Raporlanabilir bölüm varlıkları</b>	<b>1.683.320</b>	<b>1.684.036</b>
Nakit ve nakit benzerleri	342.810	192.492
Diğer alacaklar	-	148
Diğer varlıklar	54.303	42.791
Finansal yatırımlar	-	2.355
Türev finansal araçlar	7.724	7.265
Maddi ve maddi olmayan duran varlıklar	165.918	69.411
<b>Toplam Varlıklar</b>	<b>2.254.075</b>	<b>1.998.498</b>

### Bölüm Yükümlülükleri

Raporlanabilir bölüm yükümlülükleri ile toplam yükümlülükler arasındaki mutabakat aşağıdaki gibidir:

	31 Aralık 2015	31 Aralık 2014
<b>Raporlanabilir bölüm yükümlülükleri</b>	<b>343.058</b>	<b>461.525</b>
Finansal borçlar <sup>(*)</sup>	621.239	384.228
Türev finansal araçlar <sup>(**)</sup>	-	433
Diğer borçlar	508	756
Borç karşılıkları	2.213	2.053
Dönem kârı vergi yükümlülüğü	14.544	11.122
Çalışanlara sağlanan fayda ile ilgili karşılıklar	14.448	13.566
Çalışanlara sağlanan fayda ile ilgili borçlar	2.243	2.066
Ertelenmiş vergi yükümlülüğü	7.226	9.386
<b>Toplam Yükümlülükler</b>	<b>1.005.479</b>	<b>885.135</b>

<sup>(\*)</sup> 31 Aralık 2015 itibarıyla finansal borçlar içerisinde yer alan banka kredilerinin 283.832 TL (31 Aralık 2014: 131.447 TL) kısmı elyaf yatırımları için, 337.407 TL (31 Aralık 2014: 252.781 TL) kısmı ise işletme sermayesi için kullanılmıştır.

<sup>(\*\*)</sup> 31 Aralık 2015 itibarıyla türev finansal araçlar içerisinde elyaf birimine ait yatırımları için kullanılan kredilere ait 413 TL (31 Aralık 2014: 433 TL yükümlülük) tutarında swap faiz sözleşmesinden doğan varlık bulunmaktadır.

## AKSA AKRİLİK KİMYA SANAYİİ A.Ş.

31 ARALIK 2015 TARİHİNDE SONA EREN YILA AİT

KONSOLİDE FİNANSAL TABLOLARA İLİŞKİN AÇIKLAYICI NOTLAR

(Tutarlar aksi belirtilmedikçe bin Türk Lirası ("TL") cinsinden ifade edilmiştir.)

### NOT 4 - NAKİT VE NAKİT BENZERLERİ

Grup'un nakit ve nakit benzeri değerlerinin detayı aşağıdaki gibidir:

	31 Aralık 2015	31 Aralık 2014
Kasa	70	41
Banka		
vadesiz TL mevduat	7.390	5.437
vadesiz döviz mevduat	45.493	24.960
vadeli TL mevduat	75.556	41.041
vadeli döviz mevduat	210.448	110.242
Diğer	3.853	10.771
<b>Toplam</b>	<b>342.810</b>	<b>192.492</b>

Vadeli mevduatlar üç aydan kısa vadeye sahip olup yıllık ağırlıklı faiz oranı TL mevduatlar için %12,69 (31 Aralık 2014: %9,82), ABD Doları mevduatlar için %2,65 (31 Aralık 2014: %2,30) ve Avro mevduatlar için %1,40'dır (31 Aralık 2014: %2,20).

Yıllar itibarıyla konsolide nakit akım tablosunda yer alan nakit ve nakit benzeri değerler aşağıdaki gibidir:

	31 Aralık 2015	31 Aralık 2014	31 Aralık 2013
Nakit ve nakit benzerleri	342.810	192.492	233.208
Eksi: Vadesi üç aydan kısa			
bloke mevduatlar (Not 7)	(3.853)	(10.771)	(3.415)
Faiz tahakkukları	(147)	(18)	(112)
<b>Nakit ve nakit benzeri değerleri</b>	<b>338.810</b>	<b>181.703</b>	<b>229.681</b>

### NOT 5 - FİNANSAL YATIRIMLAR

Grup'un finansal yatırımlarının detayı aşağıdaki gibidir:

	31 Aralık 2015	31 Aralık 2014
--	----------------	----------------

#### Kote edilmemiş finansal varlıklar:

Ak-Pa	-	2.355
-------	---	-------

Şirket'in finansal yatırımlarında sınıflanmış olan Ak-Pa'ya ait %13,47 oranındaki hisselerinin satışından kaynaklanan 11.660 TL tutarında hisse satış bedeli "Esas Faaliyetlerden Diğer Gelirler" altında sınıflanmıştır.

# AKSA AKRİLİK KİMYA SANAYİİ A.Ş.

31 ARALIK 2015 TARİHİNDE SONA EREN YILA AİT

KONSOLİDE FİNANSAL TABLOLARA İLİŞKİN AÇIKLAYICI NOTLAR

(Tutarlar aksi belirtilmedikçe bin Türk Lirası (“TL”) cinsinden ifade edilmiştir.)

## NOT 6 -ÖZKAYNAK YÖNTEMİYLE DEĞERLENEN MÜŞTEREK YÖNETİME TABİ ORTAKLIKLAR

### Müşterek yönetime tabi ortaklıklar

	31 Aralık 2015	31 Aralık 2014
DowAksa Holdings	243.337	242.588

DowAksa Holdings'in finansal tablolarıyla ilgili özet bilgiler aşağıdaki gibidir:

	31 Aralık 2015	31 Aralık 2014
Dönen varlıklar	181.257	193.491
Duran varlıklar	765.272	644.950
<b>Toplam Varlıklar</b>	<b>946.529</b>	<b>838.441</b>
Kısa vadeli yükümlülükler	205.492	101.997
Uzun vadeli yükümlülükler	254.363	251.268
Özkaynaklar	486.674	485.176
<b>Toplam Kaynaklar</b>	<b>946.529</b>	<b>838.441</b>
<b>Grup'un %50 hissesine karşılık gelen özkaynak tutarı</b>	<b>243.337</b>	<b>242.588</b>

	2015	2014
Gelirler	74.258	75.226
Net zarar	(118.188)	(40.384)
<b>Grup'un %50 hissesine karşılık gelen net zarar</b>	<b>(59.094)</b>	<b>(20.192)</b>

Özkaynak yöntemiyle değerlendirilen müşterek yönetime tabi ortaklıkların dönem içi hareketleri aşağıdaki gibidir:

	2015	2014
1 Ocak	242.588	245.108
Grup'un %50 hissesine karşılık gelen net zarar	(59.094)	(20.192)
Yabancı para çevrim farkları	57.372	17.448
Emisyon katkı payı düzeltmesi <sup>(*)</sup>	2.471	-
Riskten korunma fon değişimi	-	224
<b>31 Aralık</b>	<b>243.337</b>	<b>242.588</b>

<sup>(\*)</sup> Müşterek yönetime tabi ortaklığımız olan DowAksa Holding hisselerinin %50 lik hisselerinin Dow Europe Holdings B.V. ("Dow Europe") tarafından sermaye artırım ve emisyon primi katkısı neticesinde devri ile ilişkili olarak yapılan değerlendirme neticesinde Dow Europe Holdings B.V. tarafından 2015 yılında DowAksa Holdings sermayesine ilave edilen emisyon priminden oluşmaktadır. Söz konusu tutar "Esas faaliyetlerden diğer gelirler" altında sınıflandırılmıştır.

Grup'un, iş ortaklığı olan DowAksa'ya, DowAksa'nın iş planı doğrultusunda ihtiyaç duyabileceği tutar ve zamanda, ve de diğer müteşebbis ortak Dow Europe'un da katılımı şartıyla, 15 milyon ABD Doları'nı aşmayacak kadar ilave sermaye taahhütü bulunmaktadır.



# AKSA AKRİLİK KİMYA SANAYİİ A.Ş.

31 ARALIK 2015 TARİHİNDE SONA EREN YILA AİT

KONSOLİDE FİNANSAL TABLOLARA İLİŞKİN AÇIKLAYICI NOTLAR

(Tutarlar aksi belirtilmedikçe bin Türk Lirası ("TL") cinsinden ifade edilmiştir.)

## NOT 7 - FİNANSAL BORÇLANMALAR

Grup'un finansal borçlarının detayı aşağıdaki gibidir:

	31 Aralık 2015	31 Aralık 2014
Kısa vadeli banka kredileri	323.879	227.609
Faktoring kaynaklı finansal borçlar	13.528	25.172
Uzun vadeli kredilerin anapara taksitleri	70.886	29.469
<b>Toplam kısa vadeli finansal borçlanmalar</b>	<b>408.293</b>	<b>282.250</b>
Uzun vadeli banka kredileri	212.946	101.978
<b>Toplam uzun vadeli finansal borçlanmalar</b>	<b>212.946</b>	<b>101.978</b>
<b>Toplam finansal borçlanmalar</b>	<b>621.239</b>	<b>384.228</b>

### Banka kredileri

	31 Aralık 2015		31 Aralık 2014	
	Yıllık ağırlıklı ortalama etkin faiz oranı %	TL	Yıllık ağırlıklı ortalama etkin faiz oranı %	TL
<b>a) Kısa vadeli banka kredileri:</b>				
ABD Doları krediler	1,53	319.836	1,51	227.252
Avro krediler <sup>(*)</sup>	2,28	1.611	-	-
TL krediler	-	2.432	-	357
<b>Toplam kısa vadeli banka kredileri</b>		<b>323.879</b>		<b>227.609</b>
Faktoring kaynaklı finansal borçlar	1,60	13.528	1,60	25.172
<b>b) Uzun vadeli kredilerin kısa vadeli kısmı:</b>				
ABD Doları krediler	3,85	24.230	3,85	19.519
Avro krediler	2,44	46.656	3,68	9.950
<b>Toplam uzun vadeli kredilerin kısa vadeli kısmı</b>		<b>70.886</b>		<b>29.469</b>
<b>Toplam kısa vadeli finansal borçlanmalar</b>		<b>408.293</b>		<b>282.250</b>
<b>c) Uzun vadeli banka kredileri:</b>				
ABD Doları krediler	3,85	72.690	3,85	77.297
Avro krediler	2,32	140.256	3,68	24.681
<b>Toplam uzun vadeli finansal borçlanmalar</b>		<b>212.946</b>		<b>101.978</b>

Grup'un borçlanmaya ilişkin bir akit ihlali yoktur.

<sup>(\*)</sup> Kısa vadeli Avro krediler Şirketin bir finansal kiralama kuruluşuyla maddi duran varlıklar içerisinde yer alan gayrimenkullerinin bir kısmının konu olduğu bir satış ve geri kiralama sözleşmesi yapmasından kaynaklanmaktadır. Şirket, bu sözleşmeyi TMS Yorum 27 "Yasal Açından Kiralama Görünümündeki İşlemlerin Özünün Değerlendirilmesi" kapsamında yorumlamış ve muhasebe kaydının yapılan sözleşmenin özünü yansıtmaması için sözleşmeyi TMS Yorum 27'de belirtilen kriterler çerçevesinde yorumlayarak, TMS 17 "Kiralama İşlemleri" kapsamı dışında değerlendirmiştir. Bu bağlamda, sözleşmeye konu olan gayrimenkulün makul değerine tekabül eden ve finansal kiralama kuruluşundan tahsil edilen bedel, finansal tablolarda "kısa vadeli borçlanmalar" hesabında muhasebeleştirilmiştir.

## AKSA AKRİLİK KİMYA SANAYİİ A.Ş.

31 ARALIK 2015 TARİHİNDE SONA EREN YILA AİT

KONSOLİDE FİNANSAL TABLOLARA İLİŞKİN AÇIKLAYICI NOTLAR

(Tutarlar aksi belirtilmedikçe bin Türk Lirası ("TL") cinsinden ifade edilmiştir.)

Grup'un uzun vadeli kredilerinin kayıtlı değerleri ve gerçeğe uygun değerleri aşağıdaki gibidir:

	31 Aralık 2015		31 Aralık 2014	
	Makul değer	Kayıtlı değer	Makul değer	Kayıtlı değer
Avro krediler	151.049	140.256	26.579	24.681
ABD Doları krediler(**)	79.651	72.690	85.856	77.297

(\*\*) Riskten korunma amacıyla türev enstrümanlar kullanılan krediler swap faiz oranları dikkate alınarak hesaplanmıştır.

Grup'un finansal borçlanmalarının sözleşme sürelerine göre dağılımı aşağıda belirtilmiştir:

	31 Aralık 2015	31 Aralık 2014
3 aydan kısa	174.789	125.242
3-12 ay arası	233.504	157.008
1-2 yıl içinde ödenecekler	70.658	29.197
2-3 yıl içinde ödenecekler	65.097	29.197
3-4 yıl içinde ödenecekler	59.537	24.260
4 yıl ve sonraki yıllarda ödenecekler	17.654	19.324
	<b>621.239</b>	<b>384.228</b>

Grup'un yapmış olduğu kredi sözleşmeleri neticesinde 31 Aralık 2015 tarihi itibarıyla 1.883.278 TL tutarında kullanılmayan kredi limiti bulunmaktadır (31 Aralık 2014: 1.059.519 TL).

31 Aralık 2015 tarihi itibarıyla kredi genel sözleşmesi kapsamında finansal borçlara ilişkin 3.853 TL tutarında bloke mevduat bulunmaktadır (31 Aralık 2014: 10.771 TL) (Not 4).

### NOT 8 - TİCARİ ALACAK VE BORÇLAR

Grup'un ticari alacak ve borçlarının detayı aşağıdaki gibidir:

#### a) Kısa vadeli ticari alacaklar:

	31 Aralık 2015	31 Aralık 2014
Ticari alacaklar	243.344	199.011
Alacak senetleri ve vadeli çekler	77.277	144.396
Eksi: Şüpheli ticari alacaklar karşılığı	(42.388)	(42.973)
Eksi: Vadeli satışlardan kaynaklanan tahakkuk etmemiş finansman geliri	(2.907)	(3.087)
<b>Toplam kısa vadeli ticari alacaklar, net</b>	<b>275.326</b>	<b>297.347</b>

31 Aralık 2015 tarihi itibarıyla TL ve yabancı para cinsinden ticari alacaklar ortalama üç (3) ay (31 Aralık 2014: 3 ay) vadeye sahiptir ve yıllık ortalama %7 (31 Aralık 2014: %6) oranı kullanılarak iskonto edilmiştir.

Grup'un, alacak hesaplarını tahsil etmekteki geçmiş deneyimi, ayrılan karşılıklarda göz önünde bulundurulmuştur. Bu nedenle Grup, olası tahsilat kayıpları için ayrılan karşılık dışında herhangi bir ek ticari alacak riskinin bulunmadığına inanmaktadır.

## AKSA AKRİLİK KİMYA SANAYİİ A.Ş.

### 31 ARALIK 2015 TARİHİNDE SONA EREN YILA AİT KONSOLİDE FİNANSAL TABLOLARA İLİŞKİN AÇIKLAYICI NOTLAR

(Tutarlar aksi belirtilmedikçe bin Türk Lirası ("TL") cinsinden ifade edilmiştir.)

Şüpheli ticari alacaklara ayrılan karşılığın 31 Aralık 2015 ve 2014 tarihlerinde sona eren dönemler içindeki hareketleri aşağıdaki gibidir:

	2015	2014
<b>1 Ocak</b>	<b>42.973</b>	<b>40.981</b>
Tahsilatlar	(2.015)	(23)
Dönem içinde ayrılan karşılıklar	1.430	2.015
<b>31 Aralık</b>	<b>42.388</b>	<b>42.973</b>

Ticari alacaklardaki risklerin niteliği ve düzeyine ilişkin açıklamalar Not 28 Kredi Riski bölümünde verilmiştir.

#### b) Kısa vadeli ticari borçlar:

	31 Aralık 2015	31 Aralık 2014
Satıcılar	279.366	389.593
Eksi: Vadeli alışlardan kaynaklanan tahakkuk etmemiş finansman gideri	(1.471)	(2.641)
<b>Toplam</b>	<b>277.895</b>	<b>386.952</b>

31 Aralık 2015 tarihi itibarıyla TL ve yabancı para cinsinden ticari borçlar ortalama üç (3) ay vadeye sahiptir ve ABD Doları bazında yıllık ortalama %4 (31 Aralık 2014: %4) faiz oranı kullanılarak iskonto edilmiştir.

#### NOT 9 - DİĞER ALACAKLAR VE BORÇLAR

Grup'un diğer alacak ve borçlarının detayı aşağıdaki gibidir:

##### a) Diğer kısa vadeli alacaklar:

	31 Aralık 2015	31 Aralık 2014
Verilen depozito ve teminatlar	257	224

##### b) Diğer kısa vadeli borçlar:

	31 Aralık 2015	31 Aralık 2014
Ödenecek vergi, resim ve harçlar	310	293
Diğer	198	463
<b>Toplam</b>	<b>508</b>	<b>756</b>

#### NOT 10 - STOKLAR

	31 Aralık 2015	31 Aralık 2014
İlk madde ve malzeme	116.040	151.931
Yarı mamuller	12.726	19.957
Mamuller	33.517	44.588
Diğer stoklar ve yedek parçalar	24.363	19.933
Eksi: Stok değer düşüklüğü	(1.572)	(41)
<b>Toplam</b>	<b>185.074</b>	<b>236.368</b>

## AKSA AKRİLİK KİMYA SANAYİİ A.Ş.

31 ARALIK 2015 TARİHİNDE SONA EREN YILA AİT

KONSOLİDE FİNANSAL TABLOLARA İLİŞKİN AÇIKLAYICI NOTLAR

(Tutarlar aksi belirtilmedikçe bin Türk Lirası ("TL") cinsinden ifade edilmiştir.)

Stok değer düşüklüğü karşılığı mamuller ile ilişkilidir.

Grup 31 Aralık 2015 ve 2014 tarihleri arasında stok değer düşüklüğü karşılığı tutarındaki hareketleri satılan mamul maliyetine dahil etmiştir (Stok değer düşüklüğünde meydana gelen artış ilgili envanterin maliyetinin gerçekleşebilecek satış fiyatından yüksek olmasından kaynaklanmaktadır).

Grup'un 31 Aralık 2015 tarihi itibarıyla 138.620 TL (31 Aralık 2014: 161.746 TL) tutarındaki stokları üzerinde (yoldaki ilk madde malzeme stokları hariç) 65 milyon ABD Doları (31 Aralık 2014: 65 milyon ABD Doları) değerinde emtia sigortası bulunmaktadır.

İlk madde ve malzemelerin 46.454 TL (31 Aralık 2014: 77.309 TL) tutarındaki kısmı bilanço tarihi itibarıyla yoldaki mal statüsündedir.

Cari dönem içerisinde satılan mamullere ait ilk madde ve malzeme maliyeti Not 21'de gösterilmiştir.

### NOT 11 - YATIRIM AMAÇLI GAYRİMENKULLER

	1 Ocak 2015	İlaveler	Transferler <sup>(*)</sup>	31 Aralık 2015
<b>Maliyet</b>				
Arsa ve binalar	-	47.509	-	47.509
Bağımsız bölümler	-	-	3.091	3.091
	-	<b>47.509</b>	<b>3.091</b>	<b>50.600</b>
<b>Birikmiş Amortisman</b>				
Arsa ve binalar	-	76	1.710	1.786
Bağımsız bölümler	-	396	-	396
	-	<b>472</b>	<b>1.710</b>	<b>2.182</b>
<b>Net defter değeri</b>	-			<b>48.418</b>

(\*) Maddi duran varlıklar içerisinde yer alan yatırım amaçlı gayrimenkul niteliğindeki varlıkların bilanço tarihi itibarıyla Yatırım Amaçlı Gayrimenkuller'e sınıflandırılmıştır.

#### Arsa ve binalar

Yalova İli, Çiftlikköy İlçesi Deniz Çalı Köyü Topçuçiftliği Mevkii'nde 1126, 1145 Parseller ve 151 ada /1 no'lu Parselde kayıtlı arsa ve binalardan oluşmaktadır. İlgili gayrimenkuller 10 Eylül 2015 tarihinde 45.100 TL bedelle Akış Gayrimenkul Yatırım Ortaklığı A.Ş.' den satın alınmıştır. Yalova tesisler'in gerçeğe uygun bedeli satın alım değerine eşit olup aynı tarih itibarıyla aylık 75 bin ABD Doları ve 15 TL bedel ile kiralanmıştır.

#### Bağımsız Bölümler

Şirket'in Gümüşsuyu ve Maçka'da yer alan ofis vasfındaki bağımsız bölümlerden oluşmaktadır. Yakın tarihli ekspertiz raporuna göre 19.200 TL rayiç bedele sahip olup aylık 30 bin ABD Doları kira geliri elde edilmektedir.

Yatırım amaçlı gayrimenkullere ait kira gelirleri "Finansal Bilgilerin Bölümlere Göre Raporlaması" notunda hasılat kalemi altında "Diğer" alanında gösterilmiş (Not 3) olup 31 Aralık 2015 tarihi itibarıyla 2.510 TL tutarındadır.

Grup'un yatırım amaçlı gayrimenkullere ilişkin raporlama tarihinde geçerli olan sigorta bedeli 10 milyon ABD Doları'dır.

# AKSA AKRİLİK KİMYA SANAYİİ A.Ş.

31 ARALIK 2015 TARİHİNDE SONA EREN YILA AİT

KONSOLİDE FİNANSAL TABLOLARA İLİŞKİN AÇIKLAYICI NOTLAR

(Tutarlar aksi belirtilmedikçe bin Türk Lirası ("TL") cinsinden ifade edilmiştir.)

## NOT 12 - MADDİ DURAN VARLIKLAR

	1 Ocak 2015	İlaveler	Çıkışlar	Transferler <sup>(*)</sup>	Yabancı para çevrim farkı	31 Aralık 2015
<b>Maliyet</b>						
Arsa ve araziler	61.823	5.037	(2.993)	-	216	64.083
Yeraltı ve yer üstü düzenlemeleri	95.938	-	-	3.580	-	99.518
Binalar	160.793	29	-	22.603	447	183.872
Makine, tesis ve cihazlar	950.341	4.087	(3.467)	85.709	867	1.037.537
Motorlu taşıtlar	1.244	92	(180)	-	54	1.210
Demirbaşlar	40.533	2.214	(7)	6.068	36	48.844
Yapılmakta olan yatırımlar	84.245	97.799	-	(124.646)	-	57.398
	<b>1.394.917</b>	<b>109.258</b>	<b>(6.647)</b>	<b>(6.686)</b>	<b>1.620</b>	<b>1.492.462</b>
<b>Birikmiş amortisman</b>						
Yeraltı ve yer üstü düzenlemeleri	39.727	3.177	-	-	-	42.904
Binalar	43.175	4.385	-	(1.710)	210	46.060
Makine, tesis ve cihazlar	608.733	50.293	(3.219)	-	822	656.629
Motorlu taşıtlar	1.049	44	(180)	-	54	967
Demirbaşlar	23.698	3.600	(4)	-	34	27.328
	<b>716.382</b>	<b>61.499</b>	<b>(3.403)</b>	<b>(1.710)</b>	<b>1.120</b>	<b>773.888</b>
<b>Net defter değeri</b>	<b>678.535</b>					<b>718.574</b>

(\*) Transferlerin 3.091 TL'si yatırım amaçlı gayrimenkul niteliğindeki varlıkların bilanço tarihi itibarıyla Yatırım Amaçlı Gayrimenkuller'e, 3.595 TL'si maddi olmayan duran varlıklara sınıflandırmalardan kaynaklanmaktadır.

31 Aralık 2015 tarihinde sona eren dönemde kullanılan yatırım kredileri ile oluşan kur farkı giderleri ve faiz maliyeti sonucunda 6.461 TL aktifleştirilen net finansman maliyeti bulunmaktadır.

Cari dönem amortisman giderlerinin 59.276 TL'si satılan malın maliyetine, 501 TL'si araştırma geliştirme giderlerine, 720 TL'si genel yönetim giderlerine, 38 TL'si pazarlama, satış ve dağıtım giderlerine, 40 TL'si henüz tamamlanmamış proje geliştirme maliyetleri amortisman tutarı olarak yapılmakta olan yatırımlara ve 924 TL'si stoklar üzerine dahil edilmiştir.

31 Aralık 2015 tarihi itibarıyla maddi duran varlıklar üzerinde teminat, rehin ve ipotek bulunmamaktadır. Grup'un maddi duran varlıklarına ilişkin raporlama tarihinde geçerli olan sigorta bedeli 515 milyon ABD Doları'dır.

## AKSA AKRİLİK KİMYA SANAYİİ A.Ş.

31 ARALIK 2015 TARİHİNDE SONA EREN YILA AİT

KONSOLİDE FİNANSAL TABLOLARA İLİŞKİN AÇIKLAYICI NOTLAR

(Tutarlar aksi belirtilmedikçe bin Türk Lirası ("TL") cinsinden ifade edilmiştir.)

	1 Ocak 2014	İlaveler	Çıktılar <sup>(*)</sup>	Transferler	Yabancı para çevrim farkı	31 Aralık 2014
<b>Maliyet</b>						
Arsa ve araziler	61.746	-	-	-	77	61.823
Yeraltı ve yer üstü düzenlemeleri	94.873	240	-	825	-	95.938
Binalar	139.663	14	-	20.957	159	160.793
Makine, tesis ve cihazlar	912.425	2.623	(1.827)	36.791	329	950.341
Motorlu taşıtlar	1.219	6	-	-	19	1.244
Demirbaşlar	34.708	2.865	(6)	2.953	13	40.533
Yapılmakta olan yatırımlar	93.105	126.590	(73.924)	(61.526)	-	84.245
	<b>1.337.739</b>	<b>132.338</b>	<b>(75.757)</b>	<b>-</b>	<b>597</b>	<b>1.394.917</b>
<b>Birikmiş amortisman</b>						
Yeraltı ve yer üstü düzenlemeleri	36.392	3.335	-	-	-	39.727
Binalar	39.265	3.842	-	-	68	43.175
Makine, tesis ve cihazlar	562.038	48.115	(1.732)	-	312	608.733
Motorlu taşıtlar	966	64	-	-	19	1.049
Demirbaşlar	20.567	3.121	(2)	-	12	23.698
	<b>659.228</b>	<b>58.477</b>	<b>(1.734)</b>	<b>-</b>	<b>411</b>	<b>716.382</b>
<b>Net defter değeri</b>	<b>678.511</b>					<b>678.535</b>

(\*) Yapılmakta olan yatırımlara ait 73.924 TL tutarındaki çıkışlar inşaatı tamamlanmış olan "Solvent Geri Kazanım Ünitesi"nin Müşterek Yönetime Tabi Ortaklık olan DowAksa'ya finansal kiralamaya konu edilmesiyle ilgilidir.

31 Aralık 2014 tarihinde sona eren dönemde kullanılan yatırım kredileri ile oluşan kur farkı giderleri ve faiz maliyeti sonucunda 9.019 TL aktifleştirilen net finansman maliyeti bulunmaktadır.

Cari dönem amortisman giderlerinin 56.124 TL'si satılan malın maliyetine, 513 TL'si araştırma geliştirme giderlerine, 671 TL'si genel yönetim giderlerine, 43 TL'si pazarlama, satış ve dağıtım giderlerine ve 1.126 TL'si stoklar üzerine dahil edilmiştir.

31 Aralık 2014 tarihi itibarıyla maddi duran varlıklar üzerinde teminat, rehin ve ipotek bulunmamaktadır. Grup'un maddi duran varlıklarına ilişkin raporlama tarihinde geçerli olan sigorta bedeli 412 milyon ABD Doları'dır.

# AKSA AKRİLİK KİMYA SANAYİİ A.Ş.

31 ARALIK 2015 TARİHİNDE SONA EREN YILA AİT

## KONSOLİDE FİNANSAL TABLOLARA İLİŞKİN AÇIKLAYICI NOTLAR

(Tutarlar aksi belirtilmedikçe bin Türk Lirası ("TL") cinsinden ifade edilmiştir.)

### NOT 13 - MADDİ OLMAYAN DURAN VARLIKLAR

	1 Ocak 2015	İlaveler	Çıkışlar	Transferler(*)	Yabancı para çevrim farkları	31 Aralık 2015
<b>Maliyet</b>						
Haklar(**)	3.515	68.945	-	1.505	208	74.173
Geliştirme maliyetleri	10.583	-	-	-	-	10.583
Diğer maddi olmayan duran varlıklar	3.246	203	-	2.090	-	5.539
	<b>17.344</b>	<b>69.148</b>	<b>-</b>	<b>3.595</b>	<b>208</b>	<b>90.295</b>
<b>Birikmiş itfa payları</b>						
Haklar	2.575	280	-	-	114	2.969
Geliştirme maliyetleri	4.808	2.116	-	-	-	6.924
Diğer maddi olmayan duran varlıklar	2.544	891	-	-	-	3.435
	<b>9.927</b>	<b>3.287</b>	<b>-</b>	<b>-</b>	<b>114</b>	<b>13.328</b>
<b>Net defter değeri</b>	<b>7.417</b>					<b>76.967</b>

	1 Ocak 2014	İlaveler	Çıkışlar	Transferler	Yabancı para çevrim farkları	31 Aralık 2014
<b>Maliyet</b>						
Haklar	3.417	27	(1)	-	72	3.515
Geliştirme maliyetleri	10.583	-	-	-	-	10.583
Diğer maddi olmayan duran varlıklar	3.001	245	-	-	-	3.246
	<b>17.001</b>	<b>272</b>	<b>(1)</b>	<b>-</b>	<b>72</b>	<b>17.344</b>
<b>Birikmiş itfa payları</b>						
Haklar	2.417	125	(1)	-	34	2.575
Geliştirme maliyetleri	2.686	2.122	-	-	-	4.808
Diğer maddi olmayan duran varlıklar	1.967	577	-	-	-	2.544
	<b>7.070</b>	<b>2.824</b>	<b>(1)</b>	<b>-</b>	<b>34</b>	<b>9.927</b>
<b>Net defter değeri</b>	<b>9.931</b>					<b>7.417</b>

(\*) Grup'un geliştirme projeleri ve hakları kapsamında aktifleştirilen maliyetlerden oluşmaktadır.

(\*\*) Haklara başlıca ilaveler Yalkim OSB bünyesinde bulunan ortak arıtma tesisi ve 32.357 tutarında arsalarla ait hak kullanım bedeli yansıtılmalarından oluşmaktadır.

Cari dönem amortisman giderlerinin 889 TL'si (2014: 854 TL) satılan malın maliyetine, 2.119 TL'si (2014: 1.660 TL) araştırma geliştirme giderlerine, 279 TL'si (2014: 310 TL) genel yönetim giderlerine dahil edilmiştir.

## AKSA AKRİLİK KİMYA SANAYİİ A.Ş.

31 ARALIK 2015 TARİHİNDE SONA EREN YILA AİT

KONSOLİDE FİNANSAL TABLOLARA İLİŞKİN AÇIKLAYICI NOTLAR

(Tutarlar aksi belirtilmedikçe bin Türk Lirası ("TL") cinsinden ifade edilmiştir.)

### NOT 14 - ŞEREFİYE

31 Aralık 2015 tarihi itibarıyla net defter değeri 5.989 TL (31 Aralık 2014: 5.989 TL) tutarındaki şerefiyenin tümü 2007 yılında Ak-Tops Tekstil Sanayi A.Ş.'nin %50 oranındaki payının satın alımı sonucunda oluşmuştur.

Not 2.4'te Grup'un şerefiyenin değer düşüklüğünün değerlendirmesi detaylı bir şekilde anlatılmıştır. 31 Aralık 2015 ve 2014 tarihleri itibarıyla 5.989 TL tutarındaki şerefiyenin kayıtlı değerinde herhangi bir değer düşüklüğü tespit edilmemiştir.

### NOT 15 - KARŞILIKLAR, KOŞULLU VARLIK VE YÜKÜMLÜLÜKLER

Karşılıklar:

	31 Aralık 2015	31 Aralık 2014
Dava karşılıkları	2.213	2.053
<b>Toplam</b>	<b>2.213</b>	<b>2.053</b>

Koşullu varlık ve yükümlülükler:

a) Grup'un üçüncü şahıslara vermiş olduğu teminat, rehin ve ipoteklerin toplam tutarları dönemler itibarıyla aşağıdaki gibidir:

	31 Aralık 2015	31 Aralık 2014
Verilen teminatlar	225.984	332.414
Akreditif taahhütleri	194.572	285.434
<b>Toplam</b>	<b>420.556</b>	<b>617.848</b>

b) Kısa vadeli ticari alacaklar için alınmış teminatlara ait detaylar aşağıdaki gibidir:

	31 Aralık 2015	31 Aralık 2014
Alacak sigortaları	505.111	473.432
Alınan teminat çek ve senetleri	53.662	73.204
Alınan ipotekler	42.992	43.020
Teyitli teyitsiz akreditifler	57.342	24.110
Doğrudan borçlandırma sistemi ("DBS") limitleri	19.563	16.054
Alınan teminat mektupları	25.788	12.316
<b>Toplam</b>	<b>704.458</b>	<b>642.136</b>



## AKSA AKRİLİK KİMYA SANAYİ A.Ş.

31 ARALIK 2015 TARİHİNDE SONA EREN YILA AİT

### KONSOLİDE FİNANSAL TABLOLARA İLİŞKİN AÇIKLAYICI NOTLAR

(Tutarlar aksi belirtilmedikçe bin Türk Lirası ("TL") cinsinden ifade edilmiştir.)

c) Grup tarafından verilen teminat, rehin ve ipotekler ("TRİ"):

	31 Aralık 2015	31 Aralık 2014
A. Kendi tüzel kişiliği adına vermiş olduğu TRİ'lerin toplam tutarı	390.408	590.369
- ABD Doları	202.597	394.137
-Türk Lirası	187.201	171.426
-Avro	610	24.634
-Diğer	-	172
B. Tam konsolidasyon kapsamına dahil edilen bağlı ortaklıklar lehine vermiş olduğu TRİ'lerin toplam tutarı	-	-
C. Olağan ticari faaliyetlerinin yürütülmesi amacıyla diğer 3. kişilerin borcunu temin amacıyla vermiş olduğu TRİ'lerin toplam tutarı	30.148	27.479
- ABD Doları	30.148	27.479
D. Diğer verilen TRİ'lerin toplam tutarı	-	-
i) Ana ortaklık lehine vermiş olduğu TRİ'lerin toplamı	-	-
ii) B ve C maddeleri kapsamına girmeyen diğer Grup şirketleri lehine vermiş olduğu TRİ'lerin toplam tutarı	-	-
iii) C maddesi kapsamına girmeyen 3. Kişiler lehine vermiş olduğu TRİ'lerin toplam tutarı	-	-
<b>Toplam</b>	<b>420.556</b>	<b>617.848</b>

31 Aralık 2015 tarihi itibarıyla Şirket'in vermiş olduğu diğer TRİ'lerin (D) özkaynaklara oranı sıfırdır (31 Aralık 2014: Sıfır).

### NOT 16 - ÇALIŞANLARA SAĞLANAN FAYDALAR

Çalışanlara sağlanan fayda kapsamında borçlar	31 Aralık 2015	31 Aralık 2014
Ödenecek sosyal güvenlik kesintileri	2.229	2.039
Personele borçlar	14	27
<b>Toplam</b>	<b>2.243</b>	<b>2.066</b>

### Çalışanlara sağlanan faydalara ilişkin kısa vadeli karşılıklar

	31 Aralık 2015	31 Aralık 2014
Prim karşılıkları	9.662	8.504
Kullanılmamış izin karşılığı	1.131	1.298
<b>Toplam</b>	<b>10.793</b>	<b>9.802</b>

### Çalışanlara sağlanan faydalara ilişkin uzun vadeli karşılıklar

Kıdem tazminatı ve kıdeme teşvik primi karşılığı	20.226	21.587
--	--------	--------

## AKSA AKRİLİK KİMYA SANAYİİ A.Ş.

31 ARALIK 2015 TARİHİNDE SONA EREN YILA AİT

KONSOLİDE FİNANSAL TABLOLARA İLİŞKİN AÇIKLAYICI NOTLAR

(Tutarlar aksi belirtilmedikçe bin Türk Lirası ("TL") cinsinden ifade edilmiştir.)

### Kıdem tazminatı karşılığı

Kıdem tazminatı karşılığı aşağıdaki açıklamalar çerçevesinde ayrılmaktadır.

Türk İş Kanunu'na göre, Şirket bir senesini doldurmuş olan ve Şirket'le ilişkisi kesilen veya emekli olan. 25 hizmet (kadınlarda 20) yılını dolduran ve emekliliğini kazanan (kadınlar için 58 yaşında, erkekler için 60 yaşında), askere çağrılan veya vefat eden personeli için kıdem tazminatı ödemekle mükelleftir.

23 Mayıs 2002'deki mevzuat değişikliğinden sonra emeklilikten önceki hizmet süresine ilişkin bazı geçiş süreci maddeleri çıkartılmıştır.

Kıdem tazminatı yükümlülüğü yasal olarak herhangi bir fonlamaya tabi değildir ve herhangi bir fonlama şartı bulunmamaktadır.

Kıdem tazminatı karşılığı çalışanların emekliliği halinde ödenmesi gerekecek muhtemel yükümlülüğün bugünkü değerinin tahminiyle hesaplanır.

TMS 19 "Çalışanlara Sağlanan Faydalar" kıdem tazminatı karşılığını tahmin etmek için aktüer değerlendirme yöntemlerinin geliştirilmesini öngörmektedir. Buna göre toplam yükümlülüğün hesaplanmasında aşağıda yer alan aktüer öngörüler kullanılmıştır:

	31 Aralık 2015	31 Aralık 2014
İskonto oranı (%)	3,27	1,71
Emeklilik olasılığı (%)	98,44	98,78

Temel varsayım, her yıllık hizmet için belirlenen tavan karşılığının enflasyon ile orantılı olarak artmasıdır. Böylece uygulanan iskonto oranı enflasyonun beklenen etkilerinden arındırılmış gerçek oranı gösterir. Grup'un kıdem tazminatı karşılığı, kıdem tazminatı tavanı her altı ayda bir ayarlandığı için 1 Ocak 2016 tarihinden itibaren geçerli olan 4.092,53 TL (1 Ocak 2015: 3.541,37 TL) üzerinden hesaplanmaktadır.

Grup'un kıdem tazminatı ve kıdeme teşvik primi karşılığının dönem içindeki hareketleri aşağıdaki gibidir:

	2015	2014
<b>1 Ocak itibarıyla bakiyeler</b>	<b>21.587</b>	<b>15.338</b>
Hizmet maliyeti	1.634	3.023
Faiz maliyeti	368	562
Ödenen tazminatlar	(1.617)	(1.663)
Aktüeryal kayıp / (kazanç)	(1.746)	4.327
<b>31 Aralık itibarıyla bakiyeler</b>	<b>20.226</b>	<b>21.587</b>

## AKSA AKRİLİK KİMYA SANAYİİ A.Ş.

31 ARALIK 2015 TARİHİNDE SONA EREN YILA AİT  
KONSOLİDE FİNANSAL TABLOLARA İLİŞKİN AÇIKLAYICI NOTLAR  
(Tutarlar aksi belirtilmedikçe bin Türk Lirası ("TL") cinsinden ifade edilmiştir.)

### NOT 17 - DİĞER VARLIK VE YÜKÜMLÜLÜKLER

#### a) Diğer dönen varlıklar:

	31 Aralık 2015	31 Aralık 2014
KDV alacakları	50.815	42.363
Personel avansları	-	56
<b>Toplam</b>	<b>50.815</b>	<b>42.419</b>

#### b) Peşin Ödenmiş Giderler - Kısa Vade:

	31 Aralık 2015	31 Aralık 2014
Verilen sipariş avansları	5.466	9.394
Gelecek aylara ait giderler	4.941	4.235
İş avansları	75	24
<b>Toplam</b>	<b>10.482</b>	<b>13.653</b>

#### c) Peşin Ödenmiş Giderler - Uzun vade:

	31 Aralık 2015	31 Aralık 2014
Verilen sabit kıymet avansları	5.172	8.722
Gelecek yıllara ait giderler	84	774
<b>Toplam</b>	<b>5.256</b>	<b>9.496</b>

#### d) Ertelenmiş gelirler:

	31 Aralık 2015	31 Aralık 2014
Alınan sipariş avansları	7.108	12.256

### NOT 18 - TÜREV FİNANSAL ARAÇLAR

	31 Aralık 2015		31 Aralık 2014	
	Varlık	Yükümlülük	Varlık	Yükümlülük
Alım-satım amaçlı	7.311	-	7.265	-
Riskten korunma amaçlı	413	-	-	433
<b>Toplam</b>	<b>7.724</b>	<b>-</b>	<b>7.265</b>	<b>433</b>

Riskten korunma amaçlı türev finansal araçlar:

	31 Aralık 2015		31 Aralık 2014	
	Kontrat tutarı bin ABD Doları	Rayiç Değer Varlık tutarı TL	Kontrat tutarı bin ABD Doları	Rayiç Değer Yükümlülük tutarı TL
Faiz oranı swap işlemleri	33.333	413	41.667	433

## AKSA AKRİLİK KİMYA SANAYİİ A.Ş.

31 ARALIK 2015 TARİHİNDE SONA EREN YILA AİT

KONSOLİDE FİNANSAL TABLOLARA İLİŞKİN AÇIKLAYICI NOTLAR

(Tutarlar aksi belirtilmedikçe bin Türk Lirası ("TL") cinsinden ifade edilmiştir.)

Türev finansal araçlar ilk olarak kayda alınmalarında elde etme maliyeti ile kayda alınmalarını izleyen dönemlerde ise gerçeğe uygun değerleri ile değerlendirilmektedir. Grup ilk kayda alınırken kullanılan elde etme maliyet değerinin türev aracın gerçeğe uygun değeri olduğunu kabul etmektedir. Grup'un türev finansal araçlarını ağırlıklı olarak vadeli döviz alım-satım sözleşmeleri ile faiz oranı swap işlemleri oluşturmaktadır.

Grup, türev sözleşmesi yapıldığı tarihte, kayıtlı bir varlığın veya yükümlülüğün veya belirli bir riskle ilişkisi kurulabilen ve gerçekleşmesi muhtemel olan işlemlerin nakit akışlarında belirli bir riskten kaynaklanan ve kâr/zararı etkileyebilecek değişimlere karşı korunmayı sağlayan işlemleri (nakit akım riskinden korunma) olduğunu belirlemektedir.

Söz konusu türev finansal araçlar ekonomik olarak Grup için risklere karşı etkin bir koruma sağlaması ve risk muhasebesi yönünden de gerekli koşulları taşıması nedeniyle konsolide finansal tablolarda riskten korunma amaçlı türev finansal araçlar olarak muhasebeleştirilmektedir. Grup, etkin olarak nitelendirilen finansal riskten korunma işlemine ilişkin kazanç ve kayıplarını, vergi etkilerinden sonra, özkaynaklarda "finansal riskten korunma fonu" altında göstermektedir.

Finansal riskten korunma aracının satılması, süresinin sona ermesi veya finansal riskten korunma amaçlı olduğu halde finansal riskten korunma muhasebesi koşullarını sağlayamaması veya taahhüt edilen ya da gelecekte gerçekleşmesi muhtemel işlemin gerçekleşmesinin beklenmediği durumlardan birinin oluşması halinde, taahhüt edilen ya da gelecekte gerçekleşmesi muhtemel işlem gerçekleşene kadar finansal riskten korunma aracı özkaynaklar içerisinde ayrı olarak sınıflandırılmaya devam eder. Taahhüt edilen ya da gelecekte gerçekleşmesi muhtemel işlem gerçekleştiğinde gelir tablosuna kaydedilir ya da gerçekleşmeyeceği öngörülürse, işlem ile ilgili birikmiş kazanç veya kayıplar kâr veya zarar olarak konsolide finansal tablolara yansıtılır.

31 Aralık 2015 tarihi itibarıyla sabit faiz oranları %1,35'dir (31 Aralık 2014: %1,35). Başlıca değişken faiz oranları EURIBOR ve LIBOR'dur. 31 Aralık 2015 tarihi itibarıyla swap işlemlerinden doğan ve özsermayede riskten korunma yedekleri içinde yer alan kâr ve zararlar, uzun vadeli banka kredilerinin geri ödemesine kadar düzenli olarak gelir tablosuna aktarılır (Not 7).

### Alım-satım amaçlı türev finansal araçlar:

Grup'un 31 Aralık 2015 tarihi itibarıyla yapmış olduğu döviz alım ve satımına ilişkin opsiyon sözleşmeleri bulunmaktadır. Söz konusu opsiyon işlemleri risk muhasebesi yönünden gerekli koşulları taşıyamaması nedeniyle konsolide finansal tablolarda alım-satım amaçlı türev finansal araçlar olarak muhasebeleştirilmektedir ve bu türev finansal araçların makul değerlerinde oluşan değişimler gelir tablosu ile ilişkilendirilmektedir.

	31 Aralık 2015		31 Aralık 2014	
	Kontrat tutarı (bin)	Rayiç Değer Varlık tutarı TL	Kontrat tutarı (bin)	Rayiç Değer Varlık tutarı TL
Döviz alım-satım işlemleri		7.311		7.265
- ABD Doları	39.531	1.140	30.833	3.025
- Avro	68.500	6.171	82.250	4.240

# AKSA AKRİLİK KİMYA SANAYİİ A.Ş.

31 ARALIK 2015 TARİHİNDE SONA EREN YILA AİT

KONSOLİDE FİNANSAL TABLOLARA İLİŞKİN AÇIKLAYICI NOTLAR

(Tutarlar aksi belirtilmedikçe bin Türk Lirası ("TL") cinsinden ifade edilmiştir.)

## NOT 19 - ÖZKAYNAKLAR

Aksa, SPK'ya kayıtlı olan şirketlerin yararlandığı kayıtlı sermaye sistemini benimsemiş ve nominal değeri 1 Kr ("bir Kuruş") nama yazılı hisselerle temsil edilen kayıtlı sermayesi için bir limit tespit etmiştir. Aksa'nın 31 Aralık 2015 ve 2014 tarihleri itibarıyla tarihi ve ödenmiş sermayesi aşağıda gösterilmiştir:

	31 Aralık 2015	31 Aralık 2014
Kayıtlı sermaye tarihi limiti	425.000	425.000
Çıkarılmış sermaye	185.000	185.000

Şirket'in hissedarları ve sermaye içindeki payları, tarihi değerlerle aşağıdaki gibidir:

	Hisse %	31 Aralık 2015	Hisse %	31 Aralık 2014
Akkök Holding	39,59	73.237	39,59	73.237
Emniyet Ticaret ve Sanayi A.Ş.	18,72	34.638	18,72	34.638
Diğer	41,69	77.125	41,69	77.125
	<b>100,00</b>	<b>185.000</b>	<b>100,00</b>	<b>185.000</b>
Sermaye düzeltmesi farkları		195.175		195.175
<b>Toplam ödenmiş sermaye</b>		<b>380.175</b>		<b>380.175</b>

Şirket'in nominal değeri 1 Kr (31 Aralık 2014: 1 Kr) olan 18.500.000.000 adet (31 Aralık 2014: 18.500.000.000 adet) hisse senedi mevcuttur. Tüm hisse sahipleri aynı eşit haklara sahip olup herhangi bir hisse sahibine bir imtiyaz tanınmamıştır. Sermaye düzeltme farkları ödenmiş sermayeye yapılan nakit ve nakit benzeri ilavelerin enflasyona göre düzeltilmiş toplam tutarları ile enflasyon düzeltmesi öncesindeki tutarları arasındaki farkı ifade eder.

Türk Ticaret Kanunu'na göre, yasal yedekler birinci ve ikinci tertip yasal yedekler olmak üzere ikiye ayrılır. Türk Ticaret Kanunu'na göre birinci tertip yasal yedekler, şirketin ödenmiş sermayesinin %20'sine ulaşıncaya kadar, kanuni net kârın %5'i olarak ayrılır. İkinci tertip yasal yedekler ise ödenmiş sermayenin %5'ini aşan dağıtılan kârın %10'udur. Türk Ticaret Kanunu'na göre, genel kanuni yedek akçe sermayenin veya çıkarılmış sermayenin yarısını aşmadığı takdirde, sadece zararların kapatılmasına, işlerin iyi gitmediği zamanlarda işletmeyi devam ettirmeye veya işsizliğin önüne geçmeye ve sonuçlarını hafifletmeye elverişli önlemler alınması için kullanılabilir.

Yukarıda bahsi geçen tutarların TMS uyarınca "Kârdan Ayrılan Kısıtlanmış Yedekler" içerisinde sınıflandırılması gerekmektedir. Şirket'in 31 Aralık 2015 tarihi itibarıyla kârdan ayrılan kısıtlanmış yedeklerinin tutarı 107.501 TL olup (31 Aralık 2014: 95.907 TL), bu tutarın tamamı yasal yedeklerden oluşmaktadır.

SPK'nın 1 Ocak 2008 tarihine kadar geçerli olan gereklilikleri uyarınca enflasyona göre düzeltilen ilk finansal tablo denkleştirme işlemi ortaya çıkan ve "geçmiş yıllar zararı"nda izlenen tutarın, SPK'nın kâr dağıtımına ilişkin düzenlemeleri çerçevesinde, enflasyona göre düzeltilmiş finansal tablolara göre dağıtılabilecek kâr rakamı bulunurken indirim kalemi olarak dikkate alınmaktaydı, bununla birlikte, "geçmiş yıllar zararı"nda izlenen söz konusu tutar, varsa dönem kârı ve dağıtılmamış geçmiş yıl kârları, kalan zarar miktarının ise sırasıyla olağanüstü yedek akçeler, yasal yedek akçeler, özkaynak kalemlerinin enflasyon muhasebesine göre düzeltilmesinden kaynaklanan sermaye yedeklerinden mahsup edilmesi mümkün bulunmaktaydı.

## AKSA AKRİLİK KİMYA SANAYİİ A.Ş.

31 ARALIK 2015 TARİHİNDE SONA EREN YILA AİT

KONSOLİDE FİNANSAL TABLOLARA İLİŞKİN AÇIKLAYICI NOTLAR

(Tutarlar aksi belirtilmedikçe bin Türk Lirası ("TL") cinsinden ifade edilmiştir.)

Yine 1 Ocak 2008 tarihine kadar geçerli olan uygulama uyarınca enflasyona göre düzeltilen ilk finansal tablo düzenlenmesi sonucunda özkaynak kalemlerinden "Sermaye, Emisyon Primi, Yasal Yedekler, Statü Yedekleri, Özel Yedekler ve Olağanüstü Yedek" kalemlerine bilançoda kayıtlı değerleri ile yer verilmekte ve bu hesap kalemlerinin düzeltilmiş değerleri toplu halde özkaynak grubu içinde "özsermaye enflasyon düzeltmesi farkları" hesabında yer almaktaydı. Tüm özkaynak kalemlerine ilişkin "özsermaye enflasyon düzeltmesi farkları" sadece bedelsiz sermaye artırımını veya zarar mahsubunda, olağanüstü yedeklerin kayıtlı değerleri ise, bedelsiz sermaye artırımını; nakit kâr dağıtımını ya da zarar mahsubunda kullanılabilmekteydi.

1 Ocak 2008 itibarıyla yürürlüğe giren Seri: XI No: 29 sayılı tebliğ ve ona açıklama getiren SPK duyurularına göre "Ödenmiş Sermaye", "Kârdan Ayrılan Kısıtlanmış Yedekler" ve "Hisse Senedi İhraç Primleri"'nin yasal kayıtlardaki tutarları üzerinden gösterilmesi gerekmektedir. Söz konusu tebliğin uygulanması esnasında değerlemelerde çıkan farklılıkların (enflasyon düzeltmesinden kaynaklanan farklılıklar gibi):

- "Ödenmiş Sermaye"den kaynaklanmaktaysa ve henüz sermayeye ilave edilmemişse, "Ödenmiş Sermaye" kaleminden sonra gelmek üzere açılacak "Sermaye Düzeltmesi Farkları" kalemiyle;
- "Kârdan Ayrılan Kısıtlanmış Yedekler" ve "Hisse Senedi İhraç Primleri"'nden kaynaklanmakta ve henüz kâr dağıtımını veya sermaye artırımına konu olmamışsa "Geçmiş Yıllar Kâr/Zararıyla",

ilişkilendirilmesi gerekmektedir. Diğer özkaynak kalemleri ise SPK Finansal Raporlama Standartları çerçevesinde değerlendirilen tutarları ile gösterilmektedir.

Sermaye düzeltmesi farklarının sermayeye eklenmek dışında bir kullanımı yoktur.

### Kâr payı dağıtımı

Kâr dağıtımının SPK'nın Seri: II-19.1 "Kâr Payı Tebliği"nde yer alan esaslar, ortaklıkların esas sözleşmelerinde bulunan hükümler ve şirketler tarafından kamuya açıklanmış olan kâr dağıtım politikaları çerçevesinde gerçekleştirilmesine karar verilmiştir.

Bunun yanında söz konusu SPK Kararı ile konsolide finansal tablo düzenleme yükümlülüğü bulunan şirketlerin, yasal kayıtlarında bulunan kaynaklarından karşılanabildiği sürece, net dağıtılabılır kâr tutarını, Seri: II-14.1 sayılı Tebliğ çerçevesinde hazırlayıp kamuya ilan edecekleri konsolide finansal tablolarında yer alan net dönem kârlarını dikkate alarak hesaplamaları gerektiği düzenlenmiştir.

Temettü dağıtımını yapılmasına karar verilmesi durumunda, bu dağıtımın Şirketlerin genel kurullarında alacakları karara bağlı olarak nakit ya da temettünün sermayeye eklenmesi suretiyle ihraç edilecek payların bedelsiz olarak ortaklara dağıtılmasına ya da belli oranda nakit, belli oranda bedelsiz pay dağıtılması suretiyle gerçekleştirilebilir.

Şirket'in yasal kayıtlarında bulunan geçmiş yıl zararlarının düşülmesinden sonra kalan dönem kârı ve kâr dağıtımına konu edilebilecek diğer kaynak 876.290 TL tutarındadır (31 Aralık 2014: 756.676 TL). Söz konusu tutarların Sermaye Piyasasında Finansal Raporlamaya İlişkin Esaslar Tebliği'ne uygun olarak hazırlanan konsolide finansal tablolardaki geçmiş yıl zararlarının düşülmesinden sonra kalan dönem kârı ve kâr dağıtımına konu edilebilecek diğer kaynak 645.254 TL tutarındadır (31 Aralık 2014: 582.567 TL).

## AKSA AKRİLİK KİMYA SANAYİİ A.Ş.

31 ARALIK 2015 TARİHİNDE SONA EREN YILA AİT  
KONSOLİDE FİNANSAL TABLOLARA İLİŞKİN AÇIKLAYICI NOTLAR  
(Tutarlar aksi belirtilmedikçe bin Türk Lirası ("TL") cinsinden ifade edilmiştir.)

### NOT 20 - SATIŞLAR VE SATIŞLARIN MALİYETİ

31 Aralık 2015 ve 2014 tarihlerinde sona eren yıllara ait satışlar ve satışların maliyeti aşağıdaki gibidir:

	31 Aralık 2015	31 Aralık 2014
Yurtiçi mal satışları	1.396.566	1.473.000
Yurtdışı mal satışları	812.996	720.063
Eksi: Satıştan iadeler	(3.141)	(6.743)
Eksi: Diğer indirimler	(176.415)	(80.117)
<b>Net satış gelirleri</b>	<b>2.030.006</b>	<b>2.106.203</b>
<b>Satışların maliyeti (-)</b>	<b>(1.634.362)</b>	<b>(1.789.556)</b>
<b>Brüt kâr</b>	<b>395.644</b>	<b>316.647</b>

### NOT 21 - NİTELİKLERİNE GÖRE GİDERLER

31 Aralık 2015 ve 2014 tarihlerinde sona eren yıllara ait satılan malın maliyeti, pazarlama, satış ve dağıtım giderleri, genel yönetim giderleri ve araştırma ve geliştirme giderlerinin niteliklerine göre dağılımı aşağıdaki gibidir:

	31 Aralık 2015	31 Aralık 2014
İlk madde ve malzeme gideri	1.405.839	1.590.106
Personel giderleri	98.852	90.064
Amortisman ve itfa payları	64.294	60.175
Komisyon giderleri	23.075	17.807
Bakım, onarım ve temizlik giderleri	30.973	19.935
İhracat giderleri	25.913	16.358
Danışmanlık ve müşavirlik giderleri	10.948	9.327
Kira giderleri	5.645	5.929
Bilgi işlem hizmet giderleri	6.560	5.394
Çeşitli vergi giderleri	2.370	2.667
Seyahat giderleri	2.042	2.540
Diğer	67.733	60.014
<b>Toplam</b>	<b>1.744.244</b>	<b>1.880.316</b>

## AKSA AKRİLİK KİMYA SANAYİİ A.Ş.

31 ARALIK 2015 TARİHİNDE SONA EREN YILA AİT

KONSOLİDE FİNANSAL TABLOLARA İLİŞKİN AÇIKLAYICI NOTLAR

(Tutarlar aksi belirtilmedikçe bin Türk Lirası ("TL") cinsinden ifade edilmiştir.)

### NOT 22 - ESAS FAALİYETLERDEN DİĞER GELİRLER/ GİDERLER

31 Aralık 2015 ve 2014 tarihlerinde sona eren yıllara ait diğer faaliyetlerden gelirler aşağıdaki gibidir:

	31 Aralık 2015	31 Aralık 2014
Ticari işlemler kur farkı geliri	128.300	48.721
Bağlı ortaklık / iştirak hisse satış kârı (*)	11.776	-
Vadeli satış faiz gelirleri	11.071	12.855
Sabit kıymet satış kârı	7.724	261
Konusu kalmayan karşılıklar	2.015	102
Temettü geliri	-	1.101
Diğer	2.388	3.180
<b>Toplam</b>	<b>163.274</b>	<b>66.220</b>

(\*) Şirket'in önceki dönemlerde finansal yatırımlarında sınıflanmış olan Ak-Pa'ya ait %13,47 oranındaki hisselerinin Akkök Holding'e satışından kaynaklanan 9.305 TL ve DowAksa Holdings satış kârının emisyon katkı payı düzeltmesi sonrasında 2.471 TL tutarındaki artışından (Not 6) oluşmaktadır.

31 Aralık 2015 ve 2014 tarihlerinde sona eren yıllara ait diğer faaliyetlerden giderler aşağıdaki gibidir:

	31 Aralık 2015	31 Aralık 2014
Ticari işlemler kur farkı gideri	87.505	46.992
Vadeli alım faiz gideri	6.264	7.096
Şüpheli alacak karşılık gideri (Not 8)	1.430	2.015
Diğer	1.177	1.789
<b>Toplam</b>	<b>96.376</b>	<b>57.892</b>

### NOT 23 - FİNANSAL GELİRLER

31 Aralık 2015 ve 2014 tarihlerinde sona eren yıllara ait finansal gelirler aşağıdaki gibidir:

	31 Aralık 2015	31 Aralık 2014
Kur farkı gelirleri	118.214	77.636
Türev finansal araçlardan gelirler	36.501	7.640
Faiz gelirleri	12.097	5.318
<b>Toplam</b>	<b>166.812</b>	<b>90.594</b>



# AKSA AKRİLİK KİMYA SANAYİ A.Ş.

31 ARALIK 2015 TARİHİNDE SONA EREN YILA AİT

KONSOLİDE FİNANSAL TABLOLARA İLİŞKİN AÇIKLAYICI NOTLAR

(Tutarlar aksi belirtilmedikçe bin Türk Lirası ("TL") cinsinden ifade edilmiştir.)

## NOT 24 - FİNANSAL GİDERLER

31 Aralık 2015 ve 2014 tarihlerinde sona eren yıllara ait finansal giderler aşağıdaki gibidir:

	31 Aralık 2015	31 Aralık 2014
Kur farkı giderleri	175.197	88.934
Türev finansal araçlardan giderler	18.537	375
Borçlanma giderleri	9.454	7.179
<b>Toplam</b>	<b>203.188</b>	<b>96.488</b>

## NOT 25 - VERGİ VARLIK VE YÜKÜMLÜLÜKLERİ

31 Aralık 2015 ve 2014 tarihlerinde sona eren yıllara ait toplam vergi gideri aşağıdaki gibidir:

	31 Aralık 2015	31 Aralık 2014
Cari dönem kurumlar vergisi	(60.418)	(42.076)
Ertelenmiş vergi geliri	2.694	(3.197)
<b>Toplam vergi gideri</b>	<b>(57.724)</b>	<b>(45.273)</b>

### Ertelenmiş Vergi Varlık ve Yükümlülükleri

31 Aralık 2015 ve 2014 tarihleri itibarıyla toplam geçici farklar ve yasalasılmış vergi oranları kullanılarak hesaplanan ertelenmiş vergi varlıkları ve yükümlülükleri aşağıdaki gibidir:

	Vergilendirilebilir geçici farklar		Ertelenmiş vergi varlığı/yükümlülüğü	
	31 Aralık 2015	31 Aralık 2014	31 Aralık 2015	31 Aralık 2014
Maddi ve maddi olmayan duran varlıklar	(55.539)	(66.799)	(11.108)	(13.360)
Türev araçlar	(7.724)	(6.832)	(1.545)	(1.366)
Ticari borçlar	(1.471)	(2.745)	(294)	(549)
<b>Ertelenmiş vergi yükümlülükleri</b>			<b>(12.947)</b>	<b>(15.275)</b>
Çalışanlara sağlanan faydalar	21.357	22.885	4.271	4.577
Ticari alacaklar	3.876	5.477	775	1.095
Stoklar	1.982	586	396	117
Diğer kısa vadeli yükümlülükler	1.395	500	279	100
<b>Ertelenmiş vergi varlıkları</b>			<b>5.721</b>	<b>5.889</b>
<b>Ertelenmiş vergi varlığı / (yükümlülüğü),net</b>			<b>(7.226)</b>	<b>(9.386)</b>

31 Aralık 2015 ve 2014 tarihlerinde sona eren yıllara ait vergi yükümlülüğünün hareketleri aşağıdaki gibidir:

	2015	2014
<b>1 Ocak</b>	<b>9.386</b>	<b>7.245</b>
Cari dönem ertelenmiş vergi (geliri) / gideri	(2.694)	3.197
Özkaynaklarla ilişkilendirilen	169	(1.056)
Yabancı para çevrim farkları	365	-
<b>31 Aralık</b>	<b>7.226</b>	<b>9.386</b>

## AKSA AKRİLİK KİMYA SANAYİİ A.Ş.

31 ARALIK 2015 TARİHİNDE SONA EREN YILA AİT

KONSOLİDE FİNANSAL TABLOLARA İLİŞKİN AÇIKLAYICI NOTLAR

(Tutarlar aksi belirtilmedikçe bin Türk Lirası ("TL") cinsinden ifade edilmiştir.)

	31 Aralık 2015	31 Aralık 2014
Hesaplanan kurumlar vergisi	60.418	42.076
KDV alacaklarından ve peşin ödenen vergilerden mahsup edilen tutar	(45.874)	(30.954)
<b>Dönem kârı vergi yükümlülüğü</b>	<b>14.544</b>	<b>11.122</b>

31 Aralık 2015 ve 2014 tarihlerinde sona eren yıllara ait konsolide gelir tablolarında yer alan vergi giderinin mutabakatı aşağıdaki gibidir:

	31 Aralık 2015	31 Aralık 2014
Konsolide finansal tablolarda yer alan vergi öncesi kâr	257.190	208.129
<b>Grup'un beklenen vergi gideri (%20)</b>	<b>51.438</b>	<b>41.626</b>
Özkaynak konsolidasyon yöntemi uygulama etkisi	59.094	20.192
Kanunen kabul edilmeyen giderler	1.842	1.896
Yurtdışı bağlı ortaklıkların kâr / zarara etkisi	45	(1.641)
Arsa satış kârı istisnası	(5.067)	-
İştirak hisse satış kârı istisnası	(7.148)	-
Sat geri kirala işlemine ait vergi istisnası	(18.024)	-
Temettü geliri	-	(1.101)
Diğer	690	(1.110)
Vergi etkisi (%20)	6.286	3.647
<b>Grup'un cari dönem vergi gideri</b>	<b>57.724</b>	<b>45.273</b>

### NOT 26 - PAY BAŞINA KAZANÇ

Konsolide gelir tablosunda belirtilen pay başına kazanç, net dönem kârının ilgili dönem içinde çıkarılmış hisse senetlerinin ağırlıklı ortalama adedine bölünmesi ile tespit edilir, 31 Aralık tarihlerinde sona eren yıllar itibarıyla pay başına kazanç hesaplaması aşağıdaki gibidir:

	31 Aralık 2015	31 Aralık 2014
Ana ortaklığa ait net dönem kârı(*) (A)	199.474.944	162.848.735
Çıkarılmış adi hisse senetlerinin ağırlıklı ortalama adedi (B)	18.500.000.000	18.500.000.000
1 adet pay başına kazanç (Kr) (A/B)	1,08	0,88

(\*) Tutarlar TL cinsinden ifade edilmiştir.

## AKSA AKRİLİK KİMYA SANAYİİ A.Ş.

31 ARALIK 2015 TARİHİNDE SONA EREN YILA AİT  
KONSOLİDE FİNANSAL TABLOLARA İLİŞKİN AÇIKLAYICI NOTLAR  
(Tutarlar aksi belirtilmedikçe bin Türk Lirası ("TL") cinsinden ifade edilmiştir.)

### NOT 27 - İLİŞKİLİ TARAF AÇIKLAMALARI

#### a) Kısa Vadeli Ticari Alacaklar:

31 Aralık 2015 ve 2014 tarihleri itibarıyla ilişkili taraflardan ticari alacaklar aşağıdaki gibidir:

	31 Aralık 2015	31 Aralık 2014
Ak-Pa(*)	182.737	170.109
DowAksa İleri Kompozit Malzemeler San. Ltd. Şti. ("DowAksa")	5.456	3.105
Akkim Kimya San. ve Tic. A.Ş.	4.391	4.261
Akenerji Elektrik Enerjisi İthalat İhracat ve Toptan Tic. A.Ş.	-	7.512
Diğer	16	-
Eksi: Vadeli satışlardan kaynaklanan tahakkuk etmemiş finansman geliri	(99)	(28)
<b>Toplam</b>	<b>192.501</b>	<b>184.959</b>

(\*) Yurtdışı satışları Grup'un dış ticaret şirketi Ak-Pa aracılığı ile gerçekleştirilmekte olup, bakiye bu işlemlerden doğan ticari alacaklardan oluşmaktadır.

31 Aralık 2015 ve 2014 tarihleri itibarıyla yabancı para cinsinden ticari alacaklar ortalama üç (3) ay vadeye sahiptir ve ABD Doları bazında yıllık ortalama %1 (31 Aralık 2014: %1) faiz oranı kullanılarak iskonto edilmiştir.

#### b) Kısa Vadeli Ticari Borçlar:

31 Aralık 2015 ve 2014 tarihleri itibarıyla ilişkili taraflara kısa vadeli ticari borçlar aşağıdaki gibidir:

	31 Aralık 2015	31 Aralık 2014
Ak-Pa	5.105	28.289
Akkim Kimya San. ve Tic. A.Ş.	7.126	6.539
Yalova Kompozit ve Kimya İhtisas Islah Organize Sanayi Bölgesi ("Yalkim OSB")(**)	6.715	-
Akgirişim Müt. Müş. Çevre Tek. San. Tic. A.Ş. ("Akgirişim")	3.553	5.105
Dinkal Sigorta Acenteliği A.Ş.	2.126	1.372
Akkök Holding	1.666	1.932
Aktek Bilgi İşlem Tekn. San.ve Tic. A.Ş.	687	745
Diğer	532	616
Eksi: Vadeli alımlardan kaynaklanan tahakkuk etmemiş finansman gideri	-	(104)
<b>Toplam</b>	<b>27.510</b>	<b>44.494</b>

#### c) Uzun Vadeli Ticari Borçlar:

31 Aralık 2015 ve 2014 tarihleri itibarıyla ilişkili taraflara uzun vadeli ticari borçlar aşağıdaki gibidir:

	31 Aralık 2015	31 Aralık 2014
Yalkim OSB(**)	13.974	-

(\*\*) İlgili borçlar 31 Aralık 2015 tarihi itibarıyla uzun vadeye düşen toplam 41 ay vadeye sahip Yalkim OSB bünyesindeki ortak arıtma tesisinin Şirket'e yansıtılan hak kullanım bedelinden oluşmaktadır.

## AKSA AKRİLİK KİMYA SANAYİİ A.Ş.

31 ARALIK 2015 TARİHİNDE SONA EREN YILA AİT

KONSOLİDE FİNANSAL TABLOLARA İLİŞKİN AÇIKLAYICI NOTLAR

(Tutarlar aksi belirtilmedikçe bin Türk Lirası ("TL") cinsinden ifade edilmiştir.)

### d) Finansal Borçlanmalar:

31 Aralık 2015 ve 2014 tarihleri itibarıyla ilişkili taraflara kısa vadeli finansal borçları aşağıdaki gibidir:

	31 Aralık 2015	31 Aralık 2014
Ak-Pa	13.528	25.172

Finansal borçlanmalar, faktoring işlemlerinden oluşmaktadır (Not 7).

### e) Diğer Alacaklar:

31 Aralık 2015 ve 2014 tarihleri itibarıyla ilişkili taraflardan diğer alacaklar aşağıdaki gibidir:

	31 Aralık 2015	31 Aralık 2014
DowAksa - Finansal kiralama sözleşmesinden doğan alacaklar	13.017	8.686
DowAksa - Eksi: Kazanılmamış finansman geliri	(1.928)	(1.734)
<b>Kısa vadeli diğer alacaklar</b>	<b>11.089</b>	<b>6.952</b>
DowAksa - Finansal kiralama sözleşmesinden doğan alacaklar	87.020	78.175
DowAksa - Eksi: Kazanılmamış finansman geliri	(7.564)	(7.736)
<b>Uzun vadeli diğer alacaklar</b>	<b>79.456</b>	<b>70.439</b>
<b>Toplam</b>	<b>90.545</b>	<b>77.391</b>

Söz konusu alacakların 31 Aralık 2015 ve 2014 tarihleri itibarıyla, tahsilat sürelerine göre dağılımı aşağıda belirtilmiştir:

	31 Aralık 2015			31 Aralık 2014		
	Anapara	Faiz	Toplam	Anapara	Faiz	Toplam
0-3 ay	4.358	501	4.859	1.723	449	2.172
3-12 ay	6.731	1.427	8.158	5.229	1.285	6.514
1-2 yıl	9.156	1.721	10.877	7.116	1.570	8.686
2-3 yıl	9.367	1.510	10.877	7.284	1.402	8.686
3-4 yıl	9.584	1.293	10.877	7.456	1.230	8.686
4 yıl ve sonrası	51.349	3.040	54.389	48.583	3.534	52.117
	<b>90.545</b>	<b>9.492</b>	<b>100.037</b>	<b>77.391</b>	<b>9.470</b>	<b>86.861</b>

## AKSA AKRİLİK KİMYA SANAYİ A.Ş.

31 ARALIK 2015 TARİHİNDE SONA EREN YILA AİT

KONSOLİDE FİNANSAL TABLOLARA İLİŞKİN AÇIKLAYICI NOTLAR

(Tutarlar aksi belirtilmedikçe bin Türk Lirası ("TL") cinsinden ifade edilmiştir.)

### f) Verilen avanslar

31 Aralık 2015 ve 2014 tarihleri itibarıyla ilişkili taraflara verilen avanslar aşağıdaki gibidir:

	31 Aralık 2015	31 Aralık 2014
Akgirişim	1.969	5.193
Yalkim OSB	1.859	-

Yalova tesislerinde yapılan çeşitli yatırım projelerine ait avans ödemelerinden oluşmaktadır.

### g) Satışlar ve diğer gelirler:

31 Aralık 2015 ve 2014 tarihlerinde sona eren yıllar itibarıyla ilişkili taraflara yapılan satışlar ve diğer gelirler aşağıdaki gibidir:

	31 Aralık 2015	31 Aralık 2014
Ak-Pa(*)	785.535	697.460
Akkim Kimya San. ve Tic. A.Ş.	43.828	43.057
DowAksa	33.237	24.346
Akkök Holding(**)	12.223	444
Yalkim OSB	6.000	-
Akenerji Elektrik Enerjisi İthalat İhracat ve Toptan Tic. A.Ş.	597	52.886
Diğer	1.165	137
<b>Toplam</b>	<b>882.585</b>	<b>818.330</b>

(\*) Ak-Pa'ya yapılan satışlar ilişkili olmayan üçüncü kişiler için yapılan ihraç kayıtlı satışlardan oluşmaktadır.

(\*\*) Şirket'in finansal yatırımlarında sınıflanmış olan Ak-Pa'ya ait %13,47 oranındaki hisselerinin satışından kaynaklanan 11.660 TL tutarında hisse satış bedelini de içermektedir.

İlişkili taraflara yapılan diğer satışlar ana olarak kira gelirlerinden, elektrik ve buhar enerjisi satışlarından oluşmaktadır.

### h) Kur farkı gelir / gideri:

31 Aralık 2015 ve 2014 tarihlerinde sona eren dönemler itibarıyla ilişkili taraflardan olan alacaklar nedeniyle oluşan kur farkı geliri / gideri net olarak aşağıdaki gibidir:

	31 Aralık 2015	31 Aralık 2014
Ak-Pa	38.733	17.314

## AKSA AKRİLİK KİMYA SANAYİİ A.Ş.

31 ARALIK 2015 TARİHİNDE SONA EREN YILA AİT

KONSOLİDE FİNANSAL TABLOLARA İLİŞKİN AÇIKLAYICI NOTLAR

(Tutarlar aksi belirtilmedikçe bin Türk Lirası ("TL") cinsinden ifade edilmiştir.)

### i) Alımlar:

31 Aralık 2015 ve 2014 tarihlerinde sona eren yıllar itibarıyla ilişkili taraflardan yapılan önemli mal ve hizmet alımları aşağıdaki gibidir:

	31 Aralık 2015	31 Aralık 2014
Yalkim OSB(*)	71.748	-
Akkim Kimya San. ve Tic. A.Ş.	71.532	57.342
Akiş Gayrimenkul Yatırımı A.Ş.(**)	46.560	-
Akgirişim	27.776	22.455
Ak-Pa	12.904	10.907
Dinkal Sigorta Acenteliği A.Ş.(***)	11.492	9.728
Akkök Holding	8.666	6.957
Aktek Bilgi İşlem Tekn. San. ve Tic. A.Ş.	7.217	6.798
Diğer	1.965	2.700
<b>Toplam</b>	<b>259.860</b>	<b>116.887</b>

İlişkili taraflardan yapılan alımlar; kimyevi madde, sigortacılık, müteahhitlik, danışmanlık, komisyon, kira ve çeşitli hizmet alımlarından oluşmaktadır.

(\*) Yalkim OSB bünyesinde bulunan ortak arıtma tesisi ve arsalarla ait hak kullanım bedelleri ile ortak arıtma işletme bedeli ve genel yönetim gideri yansımalarından oluşmaktadır.

(\*\*) Yalova'da bulunan fabrika binası ve arsa alımından kaynaklanmaktadır (Not 11).

(\*\*\*) Söz konusu alımlar Dinkal Sigorta Acenteliği A.Ş.'nin aracılık etmiş olduğu brüt sigorta hizmetlerini de içermektedir.

Şirket üst düzey kadrosunu, yürütme kurulu ve yönetim kurulu üyeleri olarak belirlemiştir, 31 Aralık 2015 ve 2014 tarihlerinde sona eren dönemler itibarıyla üst düzey yöneticilere sağlanan faydalar aşağıdaki gibidir:

	31 Aralık 2015	31 Aralık 2014
Maaşlar ve çalışanlara sağlanan diğer kısa vadeli haklar	5.838	4.627
Kidem tazminatı karşılık gideri	41	53
Çalışma dönemi sonrası sağlanan faydalar	-	-
Diğer uzun vadeli faydalar	-	-
Hisse bazlı ödemeler	-	-
<b>Toplam</b>	<b>5.879</b>	<b>4.680</b>

31 Aralık 2015 ve 2014 tarihlerinde sona eren dönemler itibarıyla yönetim kuruluna sağlanan faydalar aşağıdaki gibidir:

	31 Aralık 2015	31 Aralık 2014
Maaşlar ve çalışanlara sağlanan diğer kısa vadeli haklar	1.467	1.542
Kidem tazminatı karşılık gideri	-	-
Çalışma dönemi sonrası sağlanan faydalar	-	-
Diğer uzun vadeli faydalar	-	-
Hisse bazlı ödemeler	-	-
<b>Toplam</b>	<b>1.467</b>	<b>1.542</b>

# AKSA AKRİLİK KİMYA SANAYİİ A.Ş.

31 ARALIK 2015 TARİHİNDE SONA EREN YILA AİT

KONSOLİDE FİNANSAL TABLOLARA İLİŞKİN AÇIKLAYICI NOTLAR

(Tutarlar aksi belirtilmedikçe bin Türk Lirası ("TL") cinsinden ifade edilmiştir.)

## NOT 28 -FİNANSAL ARAÇLARDAN KAYNAKLANAN RİSKLERİN NİTELİĞİ VE DÜZEYİ

### Risk yönetimi amaçları ve prensipleri

Grup'un en önemli finansal araçları, nakit ve nakit benzerleri, ticari alacaklar ve finansal borçlardır. Bu finansal araçların en önemli amacı Grup operasyonları için finansman kaynağı sağlamaktır. Grup ayrıca doğrudan faaliyetlerinden oluşan ticari borçlar ve ticari alacaklar gibi çeşitli finansal araçlara da sahiptir. Grup'un finansal araçlarından kaynaklanan en önemli riskleri, likidite riski, kur riski ve kredi riskidir. Grup yönetimi aşağıda özetlenen risklerin her birini incelemekte ve aşağıda belirtilen politikaları geliştirmektedir.

#### Kredi riski

Kredi riski, karşılıklı ilişki içinde olan taraflardan birinin bir finansal araca ilişkin olarak yükümlülüğünü yerine getirememesi sonucu diğer tarafın finansal açıdan zarara uğraması riskidir. Grup, kredi riskini belli taraflarla yapılan işlemleri sınırlandırarak ve ilişkide bulunduğu tarafların güvenilirliğini sürekli değerlendirerek yönetmeye çalışmaktadır. Grup prosedürleri uyarınca kredili çalışmak isteyen tüm müşteriler kredi inceleme aşamalarından geçirilmekte ve gerekli teminatlar alınmaktadır. Alınan teminatlar ağırlıklı olarak ipotek, bankalar tarafından sağlanan Doğrudan Borçlandırma Sistemi, teminat mektupları ve teminat çek ve senetlerinden oluşmaktadır. Grup düzenli olarak ipoteklerin teminat değerlerinin değerlendirmesini yapmaktadır. Ayrıca alacaklar sürekli incelenerek Grup'un şüpheli kredi/alacak riski minimize edilmektedir. Ticari alacaklar, Grup yönetimince geçmiş tecrübeler ve cari ekonomik durum göz önüne alınarak değerlendirilmekte ve uygun miktarda şüpheli alacak karşılığı ayrıldıktan sonra bilançoda net olarak gösterilmektedir (Not 8).

#### Ticari alacaklar için yaşlandırma analizi

Vadesi geçen ancak karşılık ayrılmamış olan alacakların yaşlandırması aşağıdaki gibidir:

31 Aralık 2015	Ticari alacaklar
Vadesi üzerinden 1-30 gün geçmiş	29.351
Vadesi üzerinden 1-3 ay geçmiş	19.362
Vadesi üzerinden 3-12 ay geçmiş	1.645
Vadesi üzerinden 12 aydan fazla geçmiş	634
<b>Toplam(*)</b>	<b>50.992</b>
<b>Teminat ile güvence altına alınmış kısmı</b>	<b>28.615</b>

(\*) Söz konusu tutarın 38.968 TL'si rapor tarihi itibarıyla tahsil edilmiştir.

31 Aralık 2014	Ticari alacaklar
Vadesi üzerinden 1-30 gün geçmiş	19.002
Vadesi üzerinden 1-3 ay geçmiş	6.535
Vadesi üzerinden 3-12 ay geçmiş	579
Vadesi üzerinden 12 aydan fazla geçmiş	660
<b>Toplam</b>	<b>26.776</b>
<b>Teminat ile güvence altına alınmış kısmı</b>	<b>19.405</b>

**AKSA AKRİLİK KİMYA SANAYİİ A.Ş.**

31 ARALIK 2015 TARİHİNDE SONA EREN YILA AİT  
KONSOLİDE FİNANSAL TABLOLARA İLİŞKİN AÇIKLAYICI NOTLAR

(Tutarlar aksi belirtilmedikçe bin Türk Lirası ("TL") cinsinden ifade edilmiştir.)

Grup'un 31 Aralık 2015 tarihi itibarıyla finansal araç türleri itibarıyla maruz kaldığı kredi riskleri aşağıda belirtilmiştir:

31 Aralık 2015	Ticari alacaklar		Diğer alacaklar		Bankalardaki mevduat	
	İlişkili taraf	Diğer	İlişkili taraf	Diğer	İlişkili taraf	Diğer
<b>Raporlama tarihi itibarıyla maruz kalan azami kredi riski</b>	<b>192.501</b>	<b>275.326</b>	<b>90.545</b>	<b>257</b>	-	<b>342.740</b>
- Azami riskin teminat ile güvence altına alınmış kısmı(*)	<b>148.807</b>	<b>245.361</b>	-	-	-	-
Vadesi geçmemiş/değer düşüklüğüne uğramamış finansal varlıkların net defter değeri	167.135	245.292	90.545	257	-	342.740
Vadesi geçmiş ancak değer düşüklüğüne uğramamış varlıkların net defter değeri	25.366	25.626	-	-	-	-
- Teminat ile güvence altına alınmış kısmı	13.239	15.376	-	-	-	-
Değer düşüklüğüne uğrayan varlıkların net defter değerleri	-	4.408	-	-	-	-
- Vadesi geçmiş (brüt defter değeri)	-	46.796	-	-	-	-
- Değer düşüklüğü (-)(Not 8)	-	(42.388)	-	-	-	-
- Teminat ile güvence altına alınmış kısmı	-	4.408	-	-	-	-
Finansal durum tablosu dışı kredi riski içeren unsurlar	-	-	-	-	-	-

(\*) İlişkili taraflardan alınan teminatlar Ak-Pa'nın yurtdışı müşterilerinden olan alacakları ile ilgilidir.



## AKSA AKRİLİK KİMYA SANAYİİ A.Ş.

31 ARALIK 2015 TARİHİNDE SONA EREN YILA AİT  
KONSOLİDE FİNANSAL TABLOLARA İLİŞKİN AÇIKLAYICI NOTLAR  
(Tutarlar aksi belirtilmedikçe bin Türk Lirası ("TL") cinsinden ifade edilmiştir.)

Grup'un 31 Aralık 2014 tarihi itibarıyla finansal araç türleri itibarıyla maruz kaldığı kredi riskleri aşağıda belirtilmiştir:

31 Aralık 2014	Ticari alacaklar İlişkili taraf	Diğer	Diğer alacaklar İlişkili taraf	Diğer	Bankalardaki mevduat İlişkili taraf	Diğer
<b>Raporlama tarihi itibarıyla maruz kalınan azami kredi riski</b>	<b>184.959</b>	<b>297.347</b>	<b>77.391</b>	<b>224</b>	-	<b>192.451</b>
- Azami riskin teminat ile güvence altına alınmış kısmı	<b>158.467</b>	<b>287.087</b>	-	-	-	-
Vadesi geçmemiş/değer düşüklüğüne uğramamış finansal varlıkların net defter değeri	169.515	284.823	77.391	224	-	192.451
Vadesi geçmiş ancak değer düşüklüğüne uğramamış varlıkların net defter değeri	15.444	11.332	-	-	-	-
- Teminat ile güvence altına alınmış kısmı	11.095	8.310	-	-	-	-
Değer düşüklüğüne uğrayan varlıkların net defter değerleri	-	1.192	-	-	-	-
- Vadesi geçmiş (brüt defter değeri)	-	44.165	-	-	-	-
- Değer düşüklüğü (-)(Not 8)	-	(42.973)	-	-	-	-
- Teminat ile güvence altına alınmış kısmı	-	1.192	-	-	-	-
Finansal durum tablosu dışı kredi riski içeren unsurlar	-	-	-	-	-	-
<b>Kur riski</b>						
Grup, döviz cinsinden borçlu veya alacaklı bulunan meblağların Türk Lirası'na çevrilmesinden dolayı kur değişikliklerinden doğan döviz kuru riskine maruz kalmaktadır. Söz konusu döviz kuru riski, döviz pozisyonunun analiz edilmesi ile takip edilmektedir. Yabancı para cinsinden gösterilen varlıklar ve yükümlülükler Grup'un kur riskine maruz kalmasına neden olmaktadır.						
Grup'un Türk Lirası cinsinden ifade edilmiş döviz pozisyonu tablosu aşağıdaki gibidir:						
					31 Aralık 2015	31 Aralık 2014
Varlıklar				797.774	678.790	
Yükümlülükler			(863.643)		(781.952)	
<b>Net bilanço pozisyonu</b>			<b>(65.869)</b>		<b>(103.162)</b>	

## AKSA AKRİLİK KİMYA SANAYİİ A.Ş.

31 ARALIK 2015 TARİHİNDE SONA EREN YILA AİT

KONSOLİDE FİNANSAL TABLOLARA İLİŞKİN AÇIKLAYICI NOTLAR

(Tutarlar aksi belirtilmedikçe bin Türk Lirası ("TL") cinsinden ifade edilmiştir.)

31 Aralık 2015 ve 2014 tarihleri itibarıyla döviz pozisyonu tablosu aşağıdaki gibidir:

	TL karşılığı	31 Aralık 2015		
		ABD Doları	Avro	Diğer
1. Ticari Alacaklar	447.385	136.535	15.860	-
2a. Parasal Finansal Varlıklar (Kasa, Banka hesapları dahil)	259.844	75.877	1.533	34.354
2b. Parasal Olmayan Finansal Varlıklar	-	-	-	-
3. Diğer	11.089	3.814	-	-
<b>4. Dönen Varlıklar (1+2+3)</b>	<b>718.318</b>	<b>216.226</b>	<b>17.393</b>	<b>34.354</b>
5. Ticari Alacaklar	-	-	-	-
6a. Parasal Finansal Varlıklar	-	-	-	-
6b. Parasal Olmayan Finansal Varlıklar	-	-	-	-
7. Diğer	79.456	27.327	-	-
<b>8. Duran Varlıklar (5+6+7)</b>	<b>79.456</b>	<b>27.327</b>	-	-
<b>9. Toplam Varlıklar (4+8)</b>	<b>797.774</b>	<b>243.553</b>	<b>17.393</b>	<b>34.354</b>
10. Ticari Borçlar	244.836	83.243	874	22
11. Finansal Yükümlülükler	405.861	122.986	15.190	-
12a. Parasal Olan Diğer Yükümlülükler	-	-	-	-
12b. Parasal Olmayan Diğer Yükümlülükler	-	-	-	-
<b>13. Kısa Vadeli Yükümlülükler (10+11+12)</b>	<b>650.697</b>	<b>206.229</b>	<b>16.064</b>	<b>22</b>
14. Ticari Borçlar	-	-	-	-
15. Finansal Yükümlülükler	212.946	25.000	44.139	-
16 a. Parasal Olan Diğer Yükümlülükler	-	-	-	-
16 b. Parasal Olmayan Diğer Yükümlülükler	-	-	-	-
<b>17. Uzun Vadeli Yükümlülükler (14+15+16)</b>	<b>212.946</b>	<b>25.000</b>	<b>44.139</b>	-
<b>18. Toplam Yükümlülükler (13+17)</b>	<b>863.643</b>	<b>231.229</b>	<b>60.203</b>	<b>22</b>
<b>19. Finansal durum tablosu Dışı Döviz Cinsinden Türev Araçların Net Varlık / (Yükümlülük) Pozisyonu (19a-19b)</b>	<b>(1.720)</b>	<b>38.533</b>	<b>(35.800)</b>	-
19a. Aktif Karakterli Finansal durum tablosu Dışı Döviz Cinsinden Türev Ürünlerin Tutarı	330.886	78.064	32.700	-
19b. Pasif Karakterli Finansal durum tablosu Dışı Döviz Cinsinden Türev Ürünlerin Tutarı	332.606	39.531	68.500	-
<b>20. Net Yabancı Para Varlık / (Yükümlülük) Pozisyonu (9-18+19)</b>	<b>(67.589)</b>	<b>50.857</b>	<b>(78.610)</b>	<b>34.332</b>
<b>21. Parasal Kalemler Net Yabancı Para Varlık / (Yükümlülük) Pozisyonu (=1+2a+5+6a-10-11-12a-14-15-16a)</b>	<b>(156.414)</b>	<b>(18.817)</b>	<b>(42.810)</b>	<b>34.332</b>
22. Döviz Hedge'i İçin Kullanılan Finansal Araçların Toplam Gerçeğe Uygun Değeri	7.311	392	1.942	-
23. Döviz Varlıkların Hedge Edilen Kısımının Tutarı	-	-	-	-
24. Döviz Yükümlülüklerin Hedge Edilen Kısımının Tutarı	-	-	-	-

# AKSA AKRİLİK KİMYA SANAYİİ A.Ş.

31 ARALIK 2015 TARİHİNDE SONA EREN YILA AİT

KONSOLİDE FİNANSAL TABLOLARA İLİŞKİN AÇIKLAYICI NOTLAR

(Tutarlar aksi belirtilmedikçe bin Türk Lirası ("TL") cinsinden ifade edilmiştir.)

	31 Aralık 2014			
	TL karşılığı	ABD Doları	Avro	Diğer
1. Ticari Alacaklar	462.378	178.053	17.546	-
2a. Parasal Finansal Varlıklar (Kasa, Banka hesapları dahil)	145.973	54.843	3.356	9.332
2b. Parasal Olmayan Finansal Varlıklar	-	-	-	-
3. Diğer	-	-	-	-
<b>4. Dönen Varlıklar (1+2+3)</b>	<b>608.351</b>	<b>232.896</b>	<b>20.902</b>	<b>9.332</b>
5. Ticari Alacaklar	-	-	-	-
6a. Parasal Finansal Varlıklar	-	-	-	-
6b. Parasal Olmayan Finansal Varlıklar	-	-	-	-
7. Diğer	70.439	30.376	-	-
<b>8. Duran Varlıklar (5+6+7)</b>	<b>70.439</b>	<b>30.376</b>	-	-
<b>9. Toplam Varlıklar (4+8)</b>	<b>678.790</b>	<b>263.272</b>	<b>20.902</b>	<b>9.332</b>
10. Ticari Borçlar	398.082	161.675	8.214	3
11. Finansal Yükümlülükler	281.892	117.272	3.527	-
12a. Parasal Olan Diğer Yükümlülükler	-	-	-	-
12b. Parasal Olmayan Diğer Yükümlülükler	-	-	-	-
<b>13. Kısa Vadeli Yükümlülükler (10+11+12)</b>	<b>679.974</b>	<b>278.947</b>	<b>11.741</b>	<b>3</b>
14. Ticari Borçlar	-	-	-	-
15. Finansal Yükümlülükler	101.978	33.333	8.750	-
16 a. Parasal Olan Diğer Yükümlülükler	-	-	-	-
16 b. Parasal Olmayan Diğer Yükümlülükler	-	-	-	-
<b>17. Uzun Vadeli Yükümlülükler (14+15+16)</b>	<b>101.978</b>	<b>33.333</b>	<b>8.750</b>	-
<b>18. Toplam Yükümlülükler (13+17)</b>	<b>781.952</b>	<b>312.280</b>	<b>20.491</b>	<b>3</b>
<b>19. Finansal durum tablosu Dışı Döviz Cinsinden Türev Araçların Net Varlık / (Yükümlülük) Pozisyonu (19a-19b)</b>	<b>(6.648)</b>	<b>73.655</b>	<b>(62.909)</b>	-
19a. Aktif Karakterli Finansal durum tablosu Dışı Döviz Cinsinden Türev Ürünlerin Tutarı	296.854	104.488	19.341	-
19b. Pasif Karakterli Finansal durum tablosu Dışı Döviz Cinsinden Türev Ürünlerin Tutarı	303.502	30.833	82.250	-
20. Net Yabancı Para Varlık / (Yükümlülük) Pozisyonu (9-18+19)	(109.810)	24.647	(62.498)	9.329
<b>21. Parasal Kalemler Net Yabancı Para Varlık / (Yükümlülük) Pozisyonu (=1+2a+5+6a-10-11-12a-14-15-16a)</b>	<b>(173.601)</b>	<b>(79.384)</b>	<b>411</b>	<b>9.329</b>
22. Döviz Hedge'i İçin Kullanılan Finansal Araçların Toplam Gerçeğe Uygun Değeri	7.265	1.305	1.503	-
23. Döviz Varlıklarının Hedge Edilen Kısımının Tutarı	-	-	-	-
24. Döviz Yükümlülüklerinin Hedge Edilen Kısımının Tutarı	-	-	-	-

## AKSA AKRİLİK KİMYA SANAYİİ A.Ş.

31 ARALIK 2015 TARİHİNDE SONA EREN YILA AİT  
KONSOLİDE FİNANSAL TABLOLARA İLİŞKİN AÇIKLAYICI NOTLAR

(Tutarlar aksi belirtilmedikçe bin Türk Lirası ("TL") cinsinden ifade edilmiştir.)

Aşağıdaki tabloda 31 Aralık 2015 ve 31 Aralık 2014 tarihleri itibarıyla Grup'un bilançosundaki net döviz pozisyonunun döviz kurlarındaki değişimlerle ulaşacağı durumlar özetlenmiştir:

31 Aralık 2015	Kâr/Zarar		Özkaynaklar	
	Yabancı paranın değer kazanması	Yabancı paranın değer kaybetmesi	Yabancı paranın değer kazanması	Yabancı paranın değer kaybetmesi
ABD Doları'nın TL karşısında % 10 değişmesi halinde				
ABD Doları net varlık/(yükümlülüğü)	3.583	(3.583)	24.334	(24.334)
ABD Doları riskten korunana kısım	-	-	-	-
<b>ABD Doları net etki</b>	<b>3.583</b>	<b>(3.583)</b>	<b>24.334</b>	<b>(24.334)</b>
Avro'nun TL karşısında %10 değişmesi halinde				
Avro net varlık/(yükümlülüğü)	(13.603)	13.603	-	-
Avro riskten korunana kısım	-	-	-	-
<b>Avro net etki</b>	<b>(13.603)</b>	<b>13.603</b>	-	-
31 Aralık 2014	Kâr/Zarar		Özkaynaklar	
	Yabancı paranın değer kazanması	Yabancı paranın değer kaybetmesi	Yabancı paranın değer kazanması	Yabancı paranın değer kaybetmesi
ABD Doları'nın TL karşısında % 10 değişmesi halinde				
ABD Doları net varlık/(yükümlülüğü)	(13.868)	13.868	24.258	(24.258)
ABD Doları riskten korunana kısım	-	-	-	-
<b>ABD Doları net etki</b>	<b>(13.868)</b>	<b>13.868</b>	<b>24.258</b>	<b>(24.258)</b>
Avro'nun TL karşısında %10 değişmesi halinde				
Avro net varlık/(yükümlülüğü)	324	(324)	-	-
Avro riskten korunana kısım	-	-	-	-
<b>Avro net etki</b>	<b>324</b>	<b>(324)</b>	-	-

## AKSA AKRİLİK KİMYA SANAYİİ A.Ş.

31 ARALIK 2015 TARİHİNDE SONA EREN YILA AİT

KONSOLİDE FİNANSAL TABLOLARA İLİŞKİN AÇIKLAYICI NOTLAR

(Tutarlar aksi belirtilmedikçe bin Türk Lirası ("TL") cinsinden ifade edilmiştir.)

### Faiz riski

Grup'un finansal yükümlülükleri, Grup'u kullanmış olduğu değişken faizli krediler nedeniyle faiz riskine maruz bırakılmaktadır. Değişken faizli finansal yükümlülüklerin 31 Aralık 2015 tarihi itibarıyla mevcut bilanço pozisyonuna göre, faiz oranlarında %1'lik bir düşüş/yükseliş olması ve diğer tüm değişkenlerin sabit tutulması durumunda; vergi öncesi kâr 59 TL (31 Aralık 2014: Değişmeyecek), yapılmakta olan yatırımlar üzerinde aktifleşen finansman maliyeti 9 TL değerinde artacak/azalacaktır (31 Aralık 2014: 230 TL).

	31 Aralık 2015	31 Aralık 2014
<b>Sabit faizli finansal araçlar</b>		
Finansal varlıklar		
Nakit ve nakit benzerleri (Not 4)(*)	286.004	151.283
Finansal borçlar		
ABD Doları krediler (değişken olup swap antlaşması nedeniyle)	430.284	349.239
TL krediler	2.432	358
Avro krediler	1.611	-
<b>Değişken faizli finansal araçlar</b>		
Finansal varlıklar		
Nakit ve nakit benzerleri (Not 4)(*)	-	-
Finansal borçlar		
Avro krediler	186.912	34.631

(\*) Nakit ve nakit benzerleri vadesi üç aydan kısa vadeli banka mevduatlarından oluşmaktadır.

## AKSA AKRİLİK KİMYA SANAYİİ A.Ş.

31 ARALIK 2015 TARİHİNDE SONA EREN YILA AİT  
KONSOLİDE FİNANSAL TABLOLARA İLİŞKİN AÇIKLAYICI NOTLAR

(Tutarlar aksi belirtilmedikçe bin Türk Lirası ("TL") cinsinden ifade edilmiştir.)

### Likidite riski

Likidite riski bir şirketin fonlama ihtiyaçlarını karşılayamama riskidir. Likidite riski güvenilir kredi kuruluşlarının vermiş olduğu kredilerin de desteğiyle nakit girişleri ve çıkışlarının dengelenmesiyle düşürülmektedir.

Finansal varlık ve yükümlülüklerin vadelerine göre kırılımı bilanço tarihinden vade tarihine kadar geçen süre dikkate alınarak gösterilmiştir. Belirli bir vadesi olmayan finansal varlık ve yükümlülükler bir yıldan uzun vadeli olarak sınıflandırılmıştır.

### 31 Aralık 2015:

Beklenen (veya sözleşme uyarınca vadeler)	Defter değeri	Sözleşme uyarınca nakit çıkışlar toplamı	3 aydan kısa	3-12 ay arası	1-5 yıl arası	5 yıl ve üzeri
<b>Türev olmayan finansal yükümlülükler</b>						
Finansal borçlar	621.239	638.637	175.410	240.136	223.091	-
Ticari borçlar	277.895	279.366	170.857	108.509	-	-
İlişkili taraflara borçlar	41.484	41.484	20.362	7.148	13.974	-
	<b>940.618</b>	<b>959.487</b>	<b>366.629</b>	<b>355.793</b>	<b>237.065</b>	<b>-</b>

### 31 Aralık 2014:

Beklenen (veya sözleşme uyarınca vadeler)	Defter değeri	Sözleşme uyarınca nakit çıkışlar toplamı	3 aydan kısa	3-12 ay arası	1-5 yıl arası	5 yıl ve üzeri
<b>Türev olmayan finansal yükümlülükler</b>						
Finansal borçlar	384.228	389.494	125.242	158.858	105.394	-
Ticari borçlar	386.952	389.593	258.194	131.399	-	-
İlişkili taraflara borçlar	44.494	44.598	42.238	2.360	-	-
	<b>815.674</b>	<b>823.685</b>	<b>425.674</b>	<b>292.617</b>	<b>105.394</b>	<b>-</b>

### Türev finansal yükümlülükler

Türev nakit çıkışları	433	433	-	87	346	-
-----------------------	-----	-----	---	----	-----	---

## AKSA AKRİLİK KİMYA SANAYİİ A.Ş.

31 ARALIK 2015 TARİHİNDE SONA EREN YILA AİT  
KONSOLİDE FİNANSAL TABLOLARA İLİŞKİN AÇIKLAYICI NOTLAR  
(Tutarlar aksi belirtilmedikçe bin Türk Lirası ("TL") cinsinden ifade edilmiştir.)

### İthalat ve ihracat bilgileri:

Grup'un 31 Aralık 2015 ve 2014 tarihlerinde sona eren yıllar itibarıyla ihracat ve ithalat bilgileri aşağıdaki gibidir:

#### İhracat

	31 Aralık 2015	31 Aralık 2014
ABD Doları	513.367	433.606
Avro	207.053	194.885
Diğer	92.576	91.572
<b>Toplam</b>	<b>812.996</b>	<b>720.063</b>

#### İthalat

	31 Aralık 2015	31 Aralık 2014
ABD Doları	942.577	1.130.879
Avro	81.090	70.155
Diğer	1.212	1.609
<b>Toplam</b>	<b>1.024.879</b>	<b>1.202.643</b>

### Sermaye yönetimi politikası

Sermayeyi yönetirken Grup'un hedefleri, ortaklarına getiri ve fayda sağlamak ile sermaye maliyetini azaltmak amacıyla en uygun sermaye yapısıyla Grup'un faaliyetlerinin devamını sağlayabilmektir.

Sermaye yapısını korumak veya yeniden düzenlemek için Grup ortaklara ödenen temettü tutarını değiştirebilir, sermayeyi hissedarlara iade edebilir, yeni hisseler çıkarabilir ve borçlanmayı azaltmak için varlıklarını satabilir.

Grup sermayeyi borç/sermaye oranını kullanarak izler. Bu oran net borcun toplam sermayeye bölünmesiyle bulunur. Net borç, nakit ve nakit benzeri değerlerin toplam borç tutarından (bilançoda gösterildiği gibi finansal borçları, ticari borçları ve ilişkili taraflara borçları içerir) düşülmesiyle hesaplanır. Toplam sermaye, bilançoda gösterildiği gibi özsermaye ile net borcun toplanmasıyla hesaplanır.

## AKSA AKRİLİK KİMYA SANAYİİ A.Ş.

31 ARALIK 2015 TARİHİNDE SONA EREN YILA AİT

KONSOLİDE FİNANSAL TABLOLARA İLİŞKİN AÇIKLAYICI NOTLAR

(Tutarlar aksi belirtilmedikçe bin Türk Lirası ("TL") cinsinden ifade edilmiştir.)

Grup'un borç/sermaye oranları aşağıdaki gibidir:

	31 Aralık 2015	31 Aralık 2014
Toplam parasal borçlar (*)	940.618	815.674
Eksi: Nakit ve nakit benzerleri (Not 4)	(342.810)	(192.492)
<b>Net borç</b>	<b>597.808</b>	<b>623.182</b>
Toplam özsermaye	1.248.596	1.113.363
<b>Toplam sermaye</b>	<b>1.846.404</b>	<b>1.736.545</b>
<b>Borç/sermaye oranı</b>	<b>%32</b>	<b>%36</b>

(\*) Kısa ve uzun vadeli borçlanmalar, ilişkili olan taraflara ve ilişkili olmayan taraflara ticari borçlardan oluşmaktadır.

### NOT 29 - FİNANSAL ARAÇLAR

#### Finansal araçların makul değeri

Makul değer, bir finansal enstrümanın zorunlu bir satış veya tasfiye işlemi dışında gönüllü taraflar arasındaki bir cari işlemde, el değiştirebileceği tutar olup, eğer varsa kote edilen bir piyasa fiyatı ile en iyi şekilde belirlenir.

Grup, finansal araçların tahmini makul değerlerini, halihazırda mevcut piyasa bilgileri ve uygun değerlendirme yöntemlerini kullanarak belirlemiştir. Ancak piyasa bilgilerini değerlendirip gerçek değerleri tahmin edebilmek yorum ve muhakeme gerektirmektedir. Sonuç olarak burada sunulan tahminler, her zaman, Grup'un cari bir piyasa işleminde elde edebileceği değerlerin göstergesi olmayabilir.

Finansal araçların makul değerinin tahmini için kullanılan yöntem ve varsayımlar aşağıdaki gibidir:

#### Parasal varlıklar

Yabancı para cinsinden bakiyeler dönem sonunda yürürlükteki döviz alış kurları kullanılarak Türk Lirası'na çevrilmektedir. Bu bakiyelerin kayıtlı değere yakın olduğu öngörülmektedir.

Nakit ve nakit benzeri değerlerin de dahil olduğu belirli finansal varlıklar maliyet değerleri ile taşınırlar ve kısa vadeli olmaları sebebiyle kayıtlı değerlerinin yaklaşık olarak makul değerlerine eşit olduğu öngörülmektedir.

Ticari alacakların kayıtlı değerlerinin, ilgili şüpheli alacak karşılıklarıyla beraber makul değeri yansıttığı öngörülmektedir.



# AKSA AKRİLİK KİMYA SANAYİİ A.Ş.

31 ARALIK 2015 TARİHİNDE SONA EREN YILA AİT

KONSOLİDE FİNANSAL TABLOLARA İLİŞKİN AÇIKLAYICI NOTLAR

(Tutarlar aksi belirtilmedikçe bin Türk Lirası ("TL") cinsinden ifade edilmiştir.)

## Parasal yükümlülükler

Kısa vadeli olmaları sebebiyle banka kredileri ve diğer parasal borçların kayıtlı değerlerinin makul değerlerine yaklaştığı varsayılmaktadır.

Uzun vadeli döviz kredileri genellikle değişken faizli olduğundan makul değerleri kayıtlı değerlerine yakın olmaktadır. Uzun vadeli banka kredileri ilgili notlarda açıklanmak üzere saptanan gerçeğe uygun değerleri, sözleşmenin öngördüğü nakit akımlarının cari piyasa faiz oranı ile iskonto edilmiş değeridir (Not 7).

## Gerçeğe uygun değer tahmini:

1 Ocak 2010 tarihinden itibaren geçerli olmak üzere Grup, bilançoda gerçeğe uygun değer üzerinden ölçülen finansal araçlar için UFRS 7'deki değişikliği uygulamıştır. Bu değişiklik, gerçeğe uygun değer hesaplamalarının aşağıdaki hesaplama hiyerarşisinde belirtilen aşamalar baz alınarak açıklanmıştır:

Seviye 1: Belirli varlık ve yükümlülükler için aktif piyasalardaki kote edilmiş fiyatlar.

Seviye 2: Seviye 1 içinde yer alan kote edilmiş fiyatlardan başka varlık veya yükümlülükler için direkt veya dolaylı gözlenebilir girdiler.

Seviye 3: Gözlenebilir bir piyasa verisi baz alınarak belirlenemeyen varlık ve yükümlülükler için girdiler.

## 31 Aralık 2015

	Seviye 1	Seviye 2	Seviye 3
Döviz alım-satım sözleşmelerinden kaynaklanan finansal varlıklar	-	7.311	-
Risken korunma amaçlı türev finansal varlıklar	-	413	-
<b>Toplam varlık / (yükümlülükler)</b>	-	<b>7.724</b>	-

## 31 Aralık 2014

	Seviye 1	Seviye 2	Seviye 3
Finansal yatırımlar	-	-	2.355
Döviz alım-satım sözleşmelerinden kaynaklanan finansal varlıklar	-	7.265	-
Risken korunma amaçlı türev finansal yükümlülükler	-	(433)	-
<b>Toplam varlık / (yükümlülükler)</b>	-	<b>6.832</b>	<b>2.355</b>

Aktif piyasalarda ticareti yapılmayan finansal araçların gerçeğe uygun değeri, değerlendirme tekniklerinin kullanılması yoluyla belirlenir. Bu belirleme teknikleri, en az şirketin spesifik tahminleri kadar güvenilir ve mevcut olduğu durumlarda gözlenebilir piyasa verilerinin maksimum düzeyde kullanımını sağlar. Eğer bir finansal aracın gerçeğe uygun değeri açısından gereken tüm önemli girdiler gözlenebilir durumdaysa, bu araç seviye 2 kapsamındadır.



ÖZET  
FİNANSAL  
TABLOLAR

**ÖZET FİNANSAL TABLOLAR (ABD DOLARI)**

KONSOLİDE ÖZET BİLANÇO(*)	31 Aralık 2015 ('000 USD)	31 Aralık 2014 ('000 USD)
<b>Varlıklar</b>	<b>775,236</b>	<b>861,830</b>
<b>Dönen Varlıklar</b>	<b>369,907</b>	<b>421,358</b>
Nakit ve Nakit Benzerleri	117,901	83,010
Ticari Alacaklar	160,898	207,989
Stoklar	63,652	101,931
Diğer Dönen Varlıklar	27,456	28,428
<b>Duran Varlıklar</b>	<b>405,329</b>	<b>440,472</b>
Ticari Alacaklar	27,327	30,376
Finansal Yatırımlar	-	1,016
Yatırım Amaçlı Gayrimenkuller	16,652	-
Özkaynak Yöntemine Göre Değerlenen Yatırımlar	83,690	104,613
Maddi Duran Varlıklar	247,137	292,611
Maddi Olmayan Duran Varlıklar	26,471	3,198
Şerefiye	2,060	2,583
Diğer Duran Varlıklar	1,992	6,075
<b>Yükümlülükler</b>	<b>775,236</b>	<b>861,830</b>
<b>Kısa Vadeli Yükümlülükler</b>	<b>258,325</b>	<b>324,222</b>
Finansal Borçlar	140,423	121,717
Ticari Borçlar	105,036	186,056
Dönem Karı Vergi Yükümlülükleri	5,002	4,796
Diğer Kısa Vadeli Yükümlülükler	7,864	11,652
<b>Uzun Vadeli Yükümlülükler</b>	<b>87,486</b>	<b>57,483</b>
Finansal Borçlar	72,239	43,977
Ticari Borçlar - Uzun Vade	4,806	-
Türev Finansal Araçlar	-	149
Çalışanlara Sağlanan Faydalara İlişkin Karşılıklar	6,956	9,309
Ertelenmiş Vergi Yükümlülüğü	2,485	4,048
<b>Özsermaye</b>	<b>429,425</b>	<b>480,125</b>

(\*) Konsolide finansal tabloların ABD dolarına çevrimi sadece gösterim amaçlı olup Bilanço kalemleri için dönem kapanış kuru olan 2,9076 TL (31 Aralık 2014: 2,1343 TL) kullanılmıştır.

KONSOLİDE ÖZET GELİR TABLOSU(**)	31 Aralık 2015 (‘000 USD)	31 Aralık 2014 (‘000 USD)
Net Satışlar	746,600	963,408
Faaliyet Kârı	129,702	107,133
FVAÖK	128,744	130,849
Net Kâr	73,363	74,490

(\*\*) Konsolide gelir tablosunun ABD dolarına çeviri sadece gösterim amaçlı olup döneme ait ortalama kur olan 2,7190 TL (31 Aralık 2014: 2,1862 TL) kullanılmıştır.

RASYOLAR	31 Aralık 2015	31 Aralık 2014
Cari Oran	1.43	1.30
Likidite Oranı	1.19	1.00
Yatırılan Sermaye Üzerinden Sağlanan Getiri (ROIC)	%8.85	%8.15
Özkaynak Karlılığı (ROE)	%15.98	%14.63
Borç/Özkaynak	%46.76	%55.90





## Aksa Akrilik Kimya Sanayii A.Ş.

**Borsa Kodu:** Aksa

**Ticaret Sicil No - Tarih:** 21.11.1968 - 100775

**Mersis No:** 0034 - 0008 - 1490 - 0010

**Vergi Dairesi - No:** Büyük Mükellefler - 0340008149

**Merkez:** Gümüşsuyu Miralay Şefik Bey Sokak Akhan No:15

Beyoğlu - İstanbul / Türkiye

**Fabrika:** Denizçalı Köyü Yalova - İzmit Karayolu Caddesi No:34 PK

114 77600 Taşköprü Çiftlikköy - Yalova / Türkiye

**Tel (Merkez):** +90 (212) 2514500 **F:** +90 (212) 2514507

**Tel (Fabrika):** +90 (226) 3532545 **F:** +90 (226) 3533307

**İnternet:** www.aksa.com

**İletişim:** aksa@aksa.com

aksaakrilik@hs02.kep.tr

ir@aksa.com