




## 2016 Faaliyet Raporu





**Türkiye Kurumsal Yönetim Derneği'nin en büyük ödülü bu yıl Akxa Akrilik'in oldu.**



**Akxa Akrilik Türkiye'nin en Kurumsal şirketi seçildi.**

Dünyanın en büyük akrilik elyaf üreticisi Akxa Akrilik, Türkiye Kurumsal Yönetim Derneği'nin düzenlediği 7'nci Kurumsal Yönetim Ödülleri'nde zirvenin sahibi oldu. Türkiye'nin önde gelen bağımsız kurumsal derecelendirme şirketi Saha'nın yaptığı çalışmada Kurumsal Yönetim Derecelendirme Notu'nu 9,60'a çıkaran Akxa Akrilik, borsada yer alan 50 şirketi geride bırakarak, Kurumsal Yönetim Endeksi'nde en yüksek nota sahip 1'inci şirket oldu.

# BİR OLDUK

TÜRKİYE'NİN AKRİLİK ELYAFINI DÜNYAYA TAŞIMAK İÇİN BİR OLDUK.

KALİTE VE GÜVEN İÇİN BİR OLDUK.

YÖNETİMİMİZLE, 1.250'DEN FAZLA ÇALIŞANIMIZLA

5 KİTADA LİDERLİK İÇİN BİR OLDUK.

YÖNETİM ANLAYIŞINDA BİR OLDUK.

ÇEVRE UYGULAMALARINDA BİR OLDUK.

İSG VE SEVESO ÇALIŞMALARINDA BİR OLDUK.

SOSYAL SORUMLULUKTA BİR OLDUK.

ÜRÜN GELİŞTİRMEK, YENİLİĞİ YAŞATMAK

GELECEĞE YÖN VERMEK İÇİN BİR OLDUK.

TÜRKİYE KURUMSAL YÖNETİM DERNEĞİ

TARAFINDAN VERİLEN ÖDÜLLERDE

EN YÜKSEK KURUMSAL YÖNETİM DERECELENDİRME NOTUYLA

# BİRİNCİ OLDUK



## İÇİNDEKİLER

02	Olağan Genel Kurul Gündemi
04	Yönetim Kurulu Başkanı'nın Mesajı
06	Genel Müdür'ün Mesajı
08	Temel Göstergeler
10	Kısaca Aksa
12	2016'nın Başlıca Gelişmeleri
14	Sermaye ve Ortaklık Yapısı
16	Aksa Vizyon Modeli
18	Kilometre Taşları
20	Akkök Hakkımızda
22	2016 Yılı Faaliyetleri
24	Üretim
26	Yatırımlar
28	İştirakler
30	Sürdürülebilirlik
38	İnsan Kaynakları
42	Yatırımcı İlişkileri Birimi Faaliyetleri
46	Dönem İçi Gelişmeler
47	Kurumsal Yönetim
48	Yönetim Kurulu
50	Bağımsız Yönetim Kurulu Üyelik Beyanı
54	Uyum Beyanı
69	Organizasyon Şeması
70	Üst Yönetim
71	2016'nın Ardından
72	Diğer Açıklamalar
72	Davalar
73	Kâr Dağıtım Politikası
74	Risk Yönetimi
75	Yönetim Kurulu'nun Komitelere İlişkin Değerlendirmeleri
77	Bağlı Şirket Raporu Özeti
77	Hedefler ve Gerçekleştirmeler
78	Sorumluluk Beyanı
79	Kâr Dağıtım Önerisi
81	Bağımsız Denetçi Raporu
83	Konsolide Finansal Tablolar
147	Özet Finansal Tablolar

AKSA OLARAK, DEĞİŞEN DÜNYA İLE BİRLİKTE GELİŞİYOR, YENİ HEDEFLERE KOŞUYORUZ.

BU UZUN YOLCULUKTA GÜCÜMÜZÜ, BİZİ MÜŞTERİLERİMİZE BAĞLAYAN YENİ MARKALARIMIZA AKTARDIK.

2016 FAALİYET RAPORUMUZU AKRİLİK ELYAFA YENİ BİR VİZYON KATAN MARKALARIMIZ ACRYLUNA, ACRYSOLE, ACRYLUSION VE ACRYTERNA'YA AYIRDIK.



acryluna



acrysole



acrylusion



acryterna





acryluna

**GÜNLÜK YAŞAMIN BİRÇOK ANINDA KULLANDIĞIMIZ  
RENKLİ, SICAK VE YUMUŞAK TRİKOLARLA ACRYLUNA  
HER AN YANINIZDA...**



**OLAĞAN  
GENEL KURUL  
GÜNDEMİ**

## Aksa Akrilik Kimya Sanayi Anonim Şirketi'nin 2016 Yılına Ait Olağan Genel Kurul Toplantı Gündemi

1. Toplantının açılışı ve Toplantı Başkanlığı'nın oluşturulması,
2. Yönetim Kurulu'nca hazırlanan 2016 yılına ait Yıllık Faaliyet Raporu'nun okunması ve müzakeresi,
3. 2016 yılına ait Bağımsız Denetim Raporunun okunması,
4. 2016 yılına ait Finansal Tabloların okunması, müzakeresi ve tasdiki,
5. Şirketin 2016 yılı faaliyetlerinden dolayı Yönetim Kurulu Üyeleri'nin ayrı ayrı ibra edilmeleri,
6. Kârın kullanım şeklinin, dağıtılabilecek kâr ve kazanç payları oranlarının belirlenmesi,
7. Yönetim Kurulu Üye sayısı ve görev sürelerinin belirlenmesi; belirlenen üye sayısına göre Yönetim Kurulu Üyelerinin ve Bağımsız Yönetim Kurulu Üyelerinin seçilmesi,
8. Yönetim Kurulu üyelerinin ve Bağımsız Yönetim Kurulu üyelerinin ücretlerinin belirlenmesi,
9. Sermaye Piyasası Kurulu tarafından yayımlanan 'Sermaye Piyasasında Bağımsız Denetim Standartları Hakkında Tebliğ' ve Türk Ticaret Kanunu uyarınca ve Yönetim Kurulu'nun konuya ilişkin kararına istinaden Bağımsız Denetçi seçiminin onaya sunulması,
10. Yönetim kontrolünü elinde bulunduran pay sahiplerinin, Yönetim Kurulu Üyelerinin, idari sorumluluğu bulunan yöneticilerin ve bunların eş ve ikinci dereceye kadar kan ve sıhrî hısımlarının, Şirket veya bağlı ortaklıkları ile çıkar çatışmasına neden olabilecek önemli bir işlem yapması ve/veya Şirketin veya bağlı ortaklıklarının işletme konusuna giren ticarî iş türünden bir işlemi kendi veya başkası hesabına yapması ya da aynı tür ticarî işlemlerle uğraşan bir başka ortaklığa sorumluluğu sınırsız ortak sıfatıyla girmesi durumunda; Sermaye Piyasası Kurulu'nun Kurumsal Yönetim Tebliği uyarınca pay sahiplerine bu işlemlere ilişkin olarak bilgi verilmesi,
11. Türk Ticaret Kanunu'nun 395. ve 396. madde hükümlerinde belirtilen izin ve yetkilerin Yönetim Kurulu Üyelerine verilmesi,
12. Sermaye Piyasası Kanunu ve Sermaye Piyasası Kurulu'nun (II-19.1) sayılı 'Kâr Payı Tebliği' uyarınca, Şirketin bağış ve yardım politikasında belirlenmiş olan bağış ve yardımlar üst sınırının artırılması hususunun genel kurulun onayına sunulması,
13. Sermaye Piyasası Mevzuatı uyarınca Şirketimiz tarafından 2016 yılında yapılan bağış ve yardımlar hakkında pay sahiplerine bilgi verilmesi,
14. Kurumsal Yönetim Tebliği'nin 12. maddesi uyarınca 2016 yılında Şirketimiz tarafından üçüncü kişiler lehine verilen teminat, rehin, ipotek ve kefaletler ile elde edilen gelir veya menfaatlere ilişkin olarak pay sahiplerine bilgi verilmesi,
15. Enerji Piyasası Düzenleme Kurulu, Sermaye Piyasası Kurulu ile T.C. Gümrük ve Ticaret Bakanlığı'ndan gerekli izinlerin alınmış olması kaydı ile ve Enerji Piyasası Düzenleme Kurulu, Sermaye Piyasası Kurulu ve T.C. Gümrük ve Ticaret Bakanlığı'nın onaylayacağı hali ile; Şirket Esas Sözleşmesi'nin "Merkez ve Şubeler" başlıklı 4 nolu maddesi ve "Toplantı Yeri" başlıklı 14 nolu maddesinin tadiline dair tadil tasarısının Genel Kurul'un onayına sunulması

## Yönetim Kurulu Başkanı'nın Mesajı

Değerli Hissedarlarımız,

2016 yılı, ekonomik ve siyasal arenada birbiri ardına meydana gelen birçok krizle hatırlanacaktır. Hem yerel, hem de küresel çapta emtia ve petrol fiyatlamalarının belirsizliği nedeniyle öngörülerden uzak bir yıl geride bırakılmış, 2016 bütün beklentilerin alt üst olduğu bir yıl olmuştur. Küresel ekonomik büyümeye yönelik tedirginlikler hiç gündemden düşmezken, Çin piyasalarındaki dalgalanma, Birleşik Krallık'ın AB'den ayrılma kararı alması ve Donald Trump'ın ABD başkanlık seçimlerinden galip çıkması da piyasalara yön veren gelişmeler olmuştur. Yıl içinde yurt içi piyasalar ise özellikle 15 Temmuz darbe girişimi, Rusya krizi, terör olayları ve uluslararası finans kuruluşlarının not indirimleri nedeniyle birçok sarsıntı atlatmıştır.

Analistler 2017 yılında asıl gündem maddemizin dolar olacağını iddia etmektedir. Başkan Trump'ın seçmenlerine verdiği sözleri tutması halinde doların değer kazanmaya devam edeceği öngörülmektedir. Piyasalar 2016 yılında olduğu gibi 2017'de de dalgalanacak, ancak umuyoruz ki bu dalgalanmanın etkileri daha küçük çaplı olacaktır. Türkiye açısından baktığımızda 2017 yılının belirleyici unsurunun anayasa referandumu olması beklenmektedir.

Şirketimiz açısından baktığımızda ise, dünyayı ve ülkemizi çalkalayan olaylar bir yana, oldukça başarılı bir yılı geride bıraktığımız görülmektedir. Aksa Akrilik olarak birçok yeniliğe imza atılmış, yeni ürünler piyasaya buluşturulmuş, ar-ge faaliyetleri ve yenilikçi yatırımlar hızla devam etmiştir. Yenilikçi yatırımlarımız içerisinde özellikle; çok güç tutuşma, yani yanmazlık özelliğine sahip olan, dünyada sayılı firmanın üretebildiği modakrilik elyaf ve Aksa tarafından geliştirilen sektördeki ilk pigment boyalı akrilik filament iplik yatırımları tüm hızıyla devam etmektedir.

50 yıla yakın tecrübesi ve müşteri odaklı yaklaşımıyla dünyanın lider akrilik elyaf üreticisi olan Aksa Akrilik, geçtiğimiz faaliyet yılında, hayatın her alanına dokunan dört yeni markasını müşterileriyle buluşturmuştur. Uzmanlığı, ürün kalitesi, teknik servis hizmet ve güvenilirliğiyle her zaman iş ortaklarının yanında olan Aksa Akrilik, müşterilerinin ihtiyaçlarını göz önünde bulundurarak büyümeye devam etmiştir. Aksa Akrilik, yeni markaları Acryluna ile akrilik elyafın yumuşaklığını, sıcaklığını ve keyif veren renkli dünyasını, Acrysole ile tente ve dış mekan uygulamalarındaki çözümlerimizi, Acryterna ile endüstriyel alanlardaki kullanım alanlarını, ve Acrylusion ile akrilik filament ürünümüzün inovatif ve seçkin yanını vugulayarak akrilik elyafa yeni bir vizyon katmayı ve dünyanın lider akrilik elyaf üreticisi olarak akrilik elyafı hak ettiği noktaya taşımayı amaçlamaktadır. Aksa Akrilik, yeni marka anlayışıyla, odağını tamamen kaliteye ve müşterisinin beklentilerine çevirdiğini de kanıtlamıştır.

Şirket olarak gurur duyduğumuz bir diğer gelişme ise, her yıl olduğu gibi Aksa Akrilik'in Türkiye'nin 500 Büyük Sanayi Kuruluşu Listesi'nde yer alması olmuştur. Şirketimiz, her yıl Türkiye'nin en büyük 500 özel şirketinin sıralandığı Capital 500 listesinde, Tekstil ve Konfeksiyon alanındaki birincilikle, Türkiye'nin en büyük şirketleri arasında zirvedeki yerini korumuştur. Dünyada %17'lik pazar payı ile en büyük, Türkiye'deki tek akrilik elyaf üreticisi Aksa Akrilik, 2015 yılı verilerine göre ISO 500 listesinin 35. sırasında yer almıştır. 2016 yılında bizi gururlandıran bir başarı da "Kurumsal Yönetim Derecelendirme"sinde geçen yılki üçüncülüğü, bu yıl birinciliğe yükseltmemiz olmuştur. Dow Chemical ile eşit ortaklığa dayalı iştirakimiz DowAksa da 2016 yılında rüzgar kanatları tedariki konusunda önemli yol katetmiş ve kendi özgün teknolojisini kullanarak üreteceği kanatlar ile bu alandaki en büyük enerji santrali üreticileriyle anlaşmalar yapma yolunda kuvvetli adımlarla ilerlemektedir.

**AKSA AKRİLİK, HER YIL TÜRKİYE'NİN EN BÜYÜK 500 ÖZEL ŞİRKETİNİN SIRALANDIĞI CAPITAL 500 LİSTESİNDE, TEKSTİL VE KONFEKSİYON ALANINDAKİ BİRİNCİLİKLE, TÜRKİYE'NİN EN BÜYÜK ŞİRKETLERİ ARASINDA ZİRVEDEKİ YERİNİ KORUMUŞTUR.**





“Sektörde öncü konumunu sürdüren Aksa, modern teknolojiyle desteklediği iş süreçlerindeki verim odaklı yaklaşımını ve yenilikçi ürün yatırımlarını sürdürme konusundaki kararlılığını korumaktadır”

*Mehmet Ali Berkman*  
*Yönetim Kurulu Başkanı*

Ekonomi piyasalarındaki belirsizliklere, siyasal krizlere ve sürekli değişen gündem maddelerine rağmen Aksa Akrilik'in başarılı bir sene geçirmiş olması şans veya tesadüf değildir. Sürekli gelişime, yenilikçi ürün yelpazesine ve iş süreçlerinde yarattığı operasyonel verimliliğe verdiği önem ile Aksa Akrilik sektörde yine fark yaratmıştır. Güvenilir, deneyimli ve yenilikçi yapımız, sürdürülebilir kârlılık stratejimiz ve nitelikli insan kaynağımız tüm girişimlerimizde en büyük gücümüz, geleceğe dair en büyük yatırımımız olmaya devam edecektir.

Sektörde öncü konumunu sürdüren Aksa, modern teknolojiyle desteklediği iş süreçlerindeki verim odaklı yaklaşımını ve yenilikçi ürün yatırımlarını sürdürme konusundaki kararlılığını korumaktadır. Doğaya saygı ilkesi ve sosyal sorumluluk duygusuyla gerçekleştirdiğimiz çalışmalarımız, 2017 yılında da Türkiye ve dünya ekonomisine değer katacaktır.

Aksa Ailesi'nin her zaman büyük bir özveriyle çalışan tüm fertlerine, bizleri her koşulda destekleyen hissedarlarımıza, müşterilerimize, finansörlerimize ve tüm paydaşlarımıza teşekkürlerimi sunuyorum.

**Mehmet Ali Berkman**  
Yönetim Kurulu Başkanı

## Genel Müdür'ün Mesajı

Değerli Aksa ailesi,

Hem global, hem de yerel anlamda birçok sıkıntının yaşandığı 2016 yılını nihayet geride bıraktık. 2016'ya dünya ekonomi politikalarındaki belirsizlik damgasını vurdu. Özellikle gelişmiş ülkelerin riski azaltma adına yatırım kararlarında çekimser davranması ve gelişmekte olan ülkelerden finansmanlarını geri çekmeleri durağanlığın temel sebeplerinden biri oldu. Emtia fiyatlarının gerilemesiyle dünya ticareti genel olarak sekteye uğradı. Bu ortamda Dünya ve Türkiye'deki tüm olumsuz koşullara rağmen, ihracatımıza zengin ürün portföyü ile katma değer sağlayan Aksa Akrilik ailesi olarak, yine de başarılı ve kârlı bir yıl geçirdik.

2016 yılının temel gelişmelerden biri, ürün gruplarımıza göre şekillenen markalaşma çalışmalarımız oldu. Hayatın her alanına dokunan 4 yeni markamızı sektörle buluşturduk. Yeni markalarımızla birlikte; akrilik elyafın yumuşaklığını, sıcaklığını ve keyif veren renkli dünyasını ortaya koyan tekstil elyaf ürünlerimizi Acryluna olarak adlandırdık. Tente ve dış mekan uygulamalarında en iyi çözümü sunan teknik elyaflarımızı Acrysole, endüstriyel alanlarda kullanılan akrilik elyaf ürünlerimizi ise Acryterna olarak belirledik. Acrylusion ise akrilik filament ürünümüzün inovatif ve seçkin yanını gösteren markamız oldu.

2016 yılının kârlı geçmesinde, pigment boyalı akrilik elyaf ürün grubunda yer alan Acrysole'nin satış miktarını ve pazar payını artırması önemli bir rol oynadı. Enerjide de verimliliğimiz maliyet avantajı yaratarak

kârlılığımızı olumlu etkiledi. Geçtiğimiz yıl, en üst seviyede güvenilir elektrik tedarigi, çevrim maliyetinin iyileştirilmesi ve kapasite artırımı sağlayacak olan Yeni Türbin projemizi de başlattık.

Bununla birlikte, yatırımlarımıza da hız kesmeden devam ettik. Yeni geliştirmekte olduğumuz pigment boyalı akrilik filament ipliğimiz Acrylusion, ipeksi yumuşaklığı, tuşesi ve üstün renk parlaklığından dolayı özellikle dokuma halı sektöründe talep gören bir ürüne dönüştü. Tozumaması ve çamaşır suyuyla silinebilmesi nedeniyle halı sektöründen gelen yüksek talebe istinaden kapasite artırımı yatırımlarına başladık. Diğer taraftan, yüksek derecede güç tutuşurluk, yani yanmazlık özelliğine sahip olan modakrilik elyaf Ar-Ge çalışmalarını da tamamladık. Şu anda çevre ve ekolojik yaşama daha uyumlu olacak hale getirilmesi için çalışmalar yapılıyor. Modakrilik elyafın endüstriyel ölçekte ürün tedarigine ise 2017'de başlamayı planlıyoruz. Özellikle koruyucu iş kıyafetlerinde, plastik sektöründe ve yapay saç üretiminde tercih edilen ve yüksek katma değerli bir ürün olan modakrilik, şu an dünyada sayılı üretici tarafından üretilmektedir.

Şirketimiz 2016 yılında pek çok başarıya da imza attı. Bugüne kadar dağıttığımız en yüksek temettü rakamına, 161 milyon TL'ye ulaştık. Üretimde 315 bin tonla rekor kırdık. FVAÖK seviyemiz seneyi %11 artışla kapattı. Kurumsal yönetimin zirvesine çıktık. Türkiye Kurumsal Yönetim Derneği (TKYD)'nin geleneksel Kurumsal Yönetim Ödülleri'nde "En Yüksek Kurumsal Yönetim Derecelendirme Notuna Sahip" şirket olarak büyük ödülü aldık.

**“ŞİRKETİMİZ 2016 YILINDA PEK ÇOK BAŞARIYA İMZA ATTİ. BUGÜNE KADAR DAĞITTIĞIMIZ EN YÜKSEK TEMETTÜ RAKAMINA, 161 MİLYON TL'YE ULAŞTIK. ÜRETİMDE 315 BİN TONLA REKOR KIRDIK. FVAÖK SEVİYEMİZ SENEYİ %11 ARTIŞLA KAPATTI. 'EN YÜKSEK KURUMSAL YÖNETİM DERECELENDİRME NOTUNA SAHİP' ŞİRKET OLARAK BÜYÜK ÖDÜLÜ KUCAKLADIK.”**



“Dünya ve Türkiye genelinde hüküm süren olumsuz koşullara rağmen, ihracatımıza zengin ürün portföyü ile katma değer sağlayan Aksa Akrilik ailesi başarılı ve kârlı bir seneyi geride bıraktı.”

*Cengiz Taş*  
*Genel Müdür*

Dünyada ekonomik gelişmelere ilişkin beklentilerde temkinli bir hava hâkim. Ancak şartlar ne olursa olsun şirketimiz için hedeflerimiz değişmeyecek. Dünya akrilik piyasasında geldiğimiz gurur verici noktanın daha da ötesine geçmek için, işine sevgi ve saygıyla bağlı olan arkadaşlarımızla birlikte, prensiplerimizden ödün vermeden çalışmaya devam edeceğiz. Bizleri her koşulda destekleyen hissedarlarımıza, finansörlerimize ve tüm paydaşlarımıza teşekkür ediyor, yeni başarılarla adımızı yazacağımız güzel bir yıl diliyorum.


**Cengiz Taş**  
Genel Müdür

EL ÖRGÜSÜ İÇİN KULLANILAN YUMAKLARDA  
RENKLİLİK VE SICAKLIĞA İHTİYAÇ DUYDUĞUNUZ  
HER AN ACRYLUNA YANINIZDA...



TEMEL  
GÖSTERGELER

## FVAÖK(\*)



Aksa'nın, 2016 yılı FVAÖK artışı %11 olarak gerçekleşmiş, FVAÖK 390 milyon TL'ye ulaşmıştır.

(\*) Faiz, vergi, amortisman öncesi kâr

%11

## Ödenen Temettü




Aksa'nın, 2016 yılı Ödenen Temettü artışı %29 olarak gerçekleşmiş, Ödenen Temettü 161 milyon TL'ye ulaşmıştır.

(\*) İlgili yılda ödenen temettü bir önceki yılın kâr payı dağıtım tutarıdır.

%29

## Brüt Kâr Marjı



Aksa'nın, 2016 yılı Brüt Kâr Marjı artışı %3 olarak gerçekleşmiş, Brüt Kâr Marjı %22'ye ulaşmıştır.

%3



acryluna

**SİZİ SOĞUKTAN KORUYAN ATKI, BERE VE  
KAZAKLARLA ACRYLUNA HER AN YANINIZDA...**



**KISACA  
AKSA**



Akkök Holding'e bağlı olan Aksa Akrilik Kimya Sanayii A.Ş., Türkiye'nin akrilik elyaf ihtiyacını karşılamak üzere, 1971 yılında Yalova'da 5.000 ton/yıl kapasiteyle üretime başladı. O tarihten bu yana sürekli büyüyerek ve kendi teknolojisini geliştirerek dünyanın en büyük akrilik elyaf üreticisi haline geldi. Aksa Akrilik, geçen sene dünya akrilik elyaf üretiminin yaklaşık 1/6'sını gerçekleştirdi.

1.200'den fazla çalışana sahip olan Aksa, 502 bin metrekarelik bir alanda kuruludur. 315.000 ton/yıl kapasitesi ile dünyanın en büyük, Türkiye'nin ise tek akrilik elyaf üreticisidir. Yıl boyunca iç piyasada aktif pazarlama faaliyetlerine odaklanan Aksa Akrilik, %100 kapasite kullanım oranı sayesinde pazar payını ve satış miktarını korumayı başarmıştır. 2016 yıl sonu itibariyle global pazarda %17'lik, yurt içinde ise %69'luk paya sahiptir.

Aksa Akrilik günde yaklaşık 850 bin kilo üretim yapmaktadır, yani günde 2 milyon kişiye triko giydirebilecek kadar elyaf üretimi gerçekleştirmektedir. 142,5 MWe kapasiteli enerji üretim lisansına sahip Şirket, kendi enerjisini de kendi üretebilecek güçtedir.

Aksa, 5 kıtada 50'den fazla ülkede 300'ün üzerinde müşterisine ihracat gerçekleştirmektedir. 2016 satışlarının %61'ini iç piyasaya, %39'unu ise dış piyasaya yapmıştır.

Ar-Ge çalışmaları sonucunda 2009 yılında karbon elyaf pazarına giren Aksa, 2012 yılında The Dow Chemical Company'nin iştiraki Dow Europe Holdings B.V. ile %50'lik eşit hisseye dayalı ortak girişim olan DowAksa'yı kurmuştur. Bugün Şirket'in karbon elyaf üretimi, DowAksa çatısı altında 3.500 ton/yıl kapasiteyle devam etmektedir.



## 2016'nın Başlıca Gelişmeleri

### AKSA AKRİLİK, KURUMSAL YÖNETİMİN ZİRVESİNE ÇIKTI

Türkiye Kurumsal Yönetim Derneği (TKYD) 'nin geleneksel olarak düzenlediği Kurumsal Yönetim Ödülleri, bu yıl 7'nci kez sahiplerini buldu. İstanbul'da 19 Ocak 2017'de düzenlenen törende Aksa Akrilik, "En Yüksek Kurumsal Yönetim Derecelendirme Notuna Sahip" şirket olarak büyük ödülü aldı. Saha Kurumsal Yönetim ve Kredi Derecelendirme Hizmetleri A.Ş. tarafından yapılan derecelendirmeye göre Aksa Akrilik, son bir yılda yaptığı çalışmalarla puanını 9,50'den 9,60'a yükseltti. Dünyanın en büyük akrilik elyaf üreticisi Aksa, bu notuyla Kurumsal Yönetim Endeksi'nde en yüksek nota sahip olan şirket konumuna yükseldi.

Aksa Akrilik'e verilen kurumsal yönetim derecelendirme notu, Şirket'in, "SPK Kurumsal Yönetim İlkeleri"ne uyum sağladığını, tüm politika ve önlemleri uygulamaya koyduğunu, kurumsal yönetim risklerini tespit ederek aktif bir şekilde yönettiğini, pay ve menfaat sahiplerinin haklarını en adil şekilde gözettiğini, kamuyu aydınlatma ve şeffaflık faaliyetlerini en üst düzeyde yönettiğini, yönetim kurulu yapısı ve işleyişinin en iyi uygulama kategorisinde yer aldığını ortaya koydu.



## Kurumsal Yönetim Notu 9,60

*Ana bölümler: Ort. 95,98*

Alt Kategoriler	Ağırlık	Tahsis Edilen Not
Pay Sahipleri	0,25	9,73
Kamuyu Aydınlatma ve Şeffaflık	0,25	9,84
Menfaat Sahipleri	0,15	9,88
Yönetim Kurulu	0,35	9,21

## AKSA AKRİLİK'TEN DÖRT YENİ MARKA

50 yıla yakın tecrübesi ve müşteri odaklı yaklaşımıyla dünyanın lider akrilik elyaf üreticisi olan Aksa Akrilik, hayatın her alanına dokunan dört yeni markasını müşterileriyle buluşturdu.

Uzmanlığı, ürün kalitesi, teknik servis hizmeti ve güvenilirliğiyle her zaman iş ortaklarının yanında olan Aksa Akrilik, müşterilerinin ihtiyaçlarını göz önünde bulundurarak büyümeye devam ediyor. Aksa Akrilik, yeni markaları Acryluna, Acrysole, Acryterna ve Acrylusion ile akrilik elyafa yeni bir vizyon katmayı ve dünyanın lider akrilik elyaf üreticisi olarak akrilik elyafı hak ettiği noktaya taşımayı amaçlıyor. Aksa Akrilik yeni marka anlayışıyla, odağını tamamen kaliteye ve müşterisinin beklentilerine çeviriyor.

Süveterden çoraba, spor ve çocuk giyiminden battaniye ve döşemelik kumaşlara üstün teknolojiyle üretilen ve binbir renge bürünebilen tekstil elyaf ürünleri Acryluna, dokunduğunuz her yerde size yün doğallığını ve sıcaklığını hissettiriyor. Dış mekan uygulamalarında güneş ışığı, rüzgar, nem ve tozu sorun olmaktan çıkaran Acrysole yıpranma, küflenme ve bozulmayı ortadan kaldırırken, Acryterna, yüksek ısı dayanıklılığı, çekme yapmaması ve yüksek düzeyde filtreleme sağlaması gibi özellikleriyle, çevre dostu Aksa teknolojisinin bir simgesi olarak karşımıza çıkıyor. Aksa tarafından geliştirilen pigment boyalı akrilik filament iplik Acrylusion ise üstün renk parlaklığı sayesinde halılara yüksek kaliteli ipek halı görünümü sağlıyor.

### • Aksa Akrilik, GRI G4 standardında hazırladığı 2015 Sürdürülebilirlik Raporu'nu yayımladı

Sürdürülebilirliğe verdiği önemi, iş süreçlerindeki uygulamalarla pekiştiren Aksa Akrilik, 1 Ocak - 31 Aralık 2015 tarihleri arasında gerçekleştirdiği sürdürülebilirlik performansını raporladı. Küresel Raporlama Girişimi GRI G4 (Global Reporting Initiative) temel opsiyonuna uygun hazırlanmış rapor aynı zamanda 2006 yılında imzalanan "Birleşmiş Milletler Küresel İlkeler Sözleşmesi" kapsamında bir ilerleme Bildirim Raporu olma özelliğini de taşıyor.

Aksa 2015 Sürdürülebilirlik Raporu, Borsa İstanbul'da (BİST) işlem gören ve kurumsal sürdürülebilirlik performansları üst seviyede olan şirketlerin yer aldığı Borsa İstanbul (BİST) Sürdürülebilirlik Endeksi'nin gereklilikleri göz önünde bulundurularak hazırlandı. Daha fazla performans verisinin paylaşıldığı ve daha fazla şeffaflık platformu sağlayan Aksa 2015 Sürdürülebilirlik Raporu, Aksa Sürdürülebilirlik Komitesi tarafından hazırlanan on birinci sürdürülebilirlik raporu oldu.

## Diğer Gelişmeler

### • Yeni Türbin Projesi'ne başlandı

Aksa Akrilik, enerji tedarik güvenliğini artırmak, çevrim maliyetini düşürmek ve enerji bölümünün kârlılığını yükseltmek amacıyla gerçekleştirdiği "Yeni Türbin Projesi"ni başlattı. Proje kapsamında, 35 milyon dolarlık bütçeye sahip olan yatırımın başlangıcı yapıldı.

### • "ISO 14064-1 Belgesi" yenilendi

Aksa Akrilik, "ISO 14064-1 - Sera Gazı Emisyonlarının ve Uzaklaştırmalarının Kuruluş Seviyesinde Hesaplanması ve Raporlanması Belgesi"ni aldı. Türkiye'de bu alanda belgelendirilen ilk kuruluş olan Aksa Akrilik, iklim değişikliği etkilerinin, operasyonları üzerinde yarattığı riskler ve fırsatlar üzerinden gerçekleştirdiği çalışmalar kapsamında 25-27 Temmuz 2016 tarihleri arasında İngiliz Standartlar Enstitüsü (BSI) tarafından denetlendi. Denetleme sonucunda bir kez daha "kapsamlı güvence" ile belgelendirilen Aksa, yasal yükümlülüğü olan sera gazı izleme planını da Çevre ve Şehircilik Bakanlığı online veri sistemine yükledi.

### • Aksa, "Bilgi Güvenliği Yönetim Sistemi Belgesi"ni aldı

Aksa, 27 - 30 Ekim tarihlerinde TSE firması tarafından gerçekleştirilen ve şirketin tüm süreçlerini kapsayan "TS ISO/ IEC 27001 Bilgi Güvenliği Yönetim Sistemi" belgelendirme denetimini başarı ile tamamladı.

### • Aksa Akrilik Türkiye'nin 500 Büyük Sanayi Kuruluşu Listesi'nde yer aldı

Dünyadaki en büyük, Türkiye'deki tek akrilik elyaf üreticisi Aksa Akrilik, 2015 yılında gerçekleştirdiği 2.131.600.393 TL tutarındaki üretimden net satışı ile listenin 35. sırasında yer aldı.

### • Aksa Akrilik sektörde liderliği elden bırakmadı

Aksa Akrilik, her yıl Türkiye'nin en büyük 500 özel şirketinin sıralandığı Capital 500 listesinde, Tekstil ve Konfeksiyon alanındaki birincilikle, Türkiye'nin en büyük şirketleri arasında zirvedeki yerini aldı.

## Sermaye ve Ortaklık Yapısı

### ■ OPERASYONEL MÜKEMMELLİK, KÂRLI YATIRIM.

Aksa, 2499 sayılı Kanun hükümlerine göre kayıtlı sermaye sistemini kabul etmektedir. Şirket, Sermaye Piyasası Kurulu'nun 20 Şubat 1992 tarih ve 90 sayılı izniyle söz konusu sisteme geçmiştir. Kayıtlı sermayesi 425.000.000 TL (2016 - 2020 yılları arası geçerli olmak üzere) ve ödenmiş sermayesi 185.000.000 TL'dir.

2009 yılında sermaye artırımında bulunan Aksa, 110.000.000 TL olan sermayesini 75.000.000 TL artırmış ve 185.000.000 TL'ye çıkartmıştır. Sermaye tutarındaki bu artışın 60.000.000 TL'si sermaye enflasyon düzeltmesi farklarından, 15.000.000 TL'si 2008 yılı kârından ayrılan birinci temettünün sermayeye eklenmesiyle karşılanmıştır. Artan sermayeye karşılık gelen hisse senedi ihraç edilmiş; tahvil ve finansman bonusu ihracı gerçekleştirilmemiştir.

Şirket'in hisselerini elinde bulunduran hissedarlar ve hisse oranları tablodaki gibidir.

#### Sermaye ve Ortaklık Yapısı

Hissedar	Payı (%)	Değer (TL)
Akkök Holding A.Ş.	39,59	73.237.497
Emniyet Ticaret ve Sanayi A.Ş.	18,72	34.638.843
Diğer(*)	41,69	77.123.660
Toplam	100,00	185.000.000

(\*) 31 Aralık 2016 tarihi itibarıyla Aksa hisselerinin %37,19' luk kısmı BİST'te fiili dolaşımda olup %5,41' lik kısmı Somerset em.mar.d.v.ge.f sahipliğinde bulunmaktadır.

#### İştirakler:

Bağlı Ortaklık Unvanı	Ülke	Faaliyet Konusu	İştirak Tutarı(*)	İştirak (%)	Temettü Tutarı		
					2014	2015	2016
Fitco B.V.	Hollanda	Dış Yatırım	7.150.069	100,00	-	-	-
Aksa Egypt Acrylic Fiber Industry S.A.E.	Mısır	Tekstil	5.126	0,50	927	6.592	-

Müşterek Yönetime Tabi Ortaklık Unvanı	Ülke	Faaliyet Konusu	İştirak Tutarı(*)	İştirak (%)	Temettü Tutarı		
					2014	2015	2016
DowAksa Advanced Composites Holding B.V.	Hollanda	Dış Yatırım	325.292.645	50,00	-	-	-

(\*) Vergi Usul Kanunu'na baz olan defterlerde yer alan tutarlardan oluşur.



“Aksa Akrilik son beş yılda yaptığı iş geliştirme ve sağladığı operasyonel mükemmeliyet sonucunda FVAÖK seviyesini iki katına çıkarmayı başarmıştır. Elde ettiği kârı, pay sahipleri ile paylaşmayı bir borç bilen Şirketimiz, nominal temettü ödemesinde 2012 yılına göre 3 katın üzerinde bir artış sağlayarak bu sene 161 Milyon TL kâr dağıtmıştır.”

**Eren Ziya Dik**  
**Mali İşler Direktörü**

## Dolaylı Paya Sahip Olunan Şirketler

Unvan	Ülke	Faaliyet konusu
Aksa Egypt Acrylic Fiber Industry S.A.E	Mısır	Tekstil
DowAksa İleri Kompozit Malzemeler San. Ltd. Şti.	Türkiye	Kimya
DowAksa Switzerland Gmbh	İsviçre	Yatırım
DowAksa USA LLC	ABD	Kimya
LLC NCC-Neftemehnika	Rusya	Ar-Ge/Kimya
LLC NCC-Alabuga	Rusya	Ar-Ge/Kimya
Nanotechnology Centre of Composites c-m-p GmbH	Rusya	Ar-Ge/Kimya
DowAksa Deutschland GmbH	Almanya	Kimya
DowAksa Tianjin Trading Company	Almanya	Yatırım
DowAksa Tianjin Trading Company	Çin	Kimya
LLC NCC-EVOPRO	Rusya	Ar-Ge/Kimya
LLC NCC-SIM-R	Rusya	Ar-Ge/Kimya
LLC NCC-TVF	Rusya	Ar-Ge/Kimya

## Aksa Akrilik Kimya Sanayii A.Ş. 2016

Piyasa Değeri	1.698 milyon TL
BİST'te İşlem Gören Oran	%37,19
Yabancı Yatırımcı Payı <sup>(*)</sup>	%54

(\*) BİST'te işlem gören hisseler içindeki yabancı yatırımcı payını gösterir.





acryluna

**SICAK, KONFORLU VE DAYANIKLI OKUL ÜNİFORMALARI  
İÇİN ACRYLUNA HER AN YANINIZDA...**



**AKSA VİZYON  
MODELİ**



## **Misyonumuz**

*Ne için varız?*

Lideri olduğumuz sektörü yönlendirmek, paydaşlarımıza değer yaratmak ve yarattığımız değeri sürdürülebilir bir şekilde yarınlara taşımak.

## **Yüksek Hedeflerimiz**

*Nereye gideceğiz?*

Sürdürülebilir kârlılığı sağlamak amacıyla;

- Teknolojimize yatırım yaparak operasyonel mükemmeliyeti en yüksek düzeye taşımak,
- Akrilik Elyaf için yeni kullanım alanları bulmak,
- Yeni ürünler ya da stratejik işbirlikleri yoluyla büyümek.

## **Temel Değerlerimiz**

*Duruşumuzu belirleyen değerlerimiz nelerdir?*

- SEÇ Bilinci
- Etik Değerlere Uyum
- İş Birliğine Açıklık
- Müşteri Odaklılık

## **Temel Özelliklerimiz**

*En iyi özelliklerimiz nelerdir?*

- Katılımcı yönetim
- Ortak hedeflere kilitlenme
- Sürekli öğrenme
- Tecrübe ve bilgi birikimi
- İstekli, bağlı, sonuç üreten çalışanlar

## Kilometre Taşları

### SANAYİ SEKTÖRÜNÜN GÜÇLÜ VE GÜVENİLİR FİRMASI, TÜRKİYE’NİN GURUR DUYDUĞU MARKASI...

1968

- Aksa, Türkiye'nin akrilik elyaf ihtiyacını karşılamak üzere Akkök Holding çatısı altında kuruldu.

1969

- İtalyan akrilik elyaf üreticisi Chatillon (bugünkü Montefibre) ile lisans anlaşması yapılarak Monsanto teknolojisi alındı. Yalova'da fabrika inşaatı ve montajına başlandı.

1971

- Yalova'da kurulan fabrika, 5.000 ton/yıl kapasite ile kesik elyaf ve tops üretmek üzere devreye alındı.

1974

- İlk kapasite artışı gerçekleştirildi.

1976

- Dört büyük makine ve buna bağlı yeni ünitelerin hayata geçirilmesiyle üretim kapasitesi 35.000 ton/yıl'a çıkartıldı. Bunun yanı sıra kendi elektriğini üretecek iki adet buhar türbini kuruldu.

1977

- Elyaf ve tops ürününe ek olarak paket tov satışına başlandı.
- Şirket, AKSA® ürünüyle ilk defa dış pazarlara açıldı ve ilk ihracatını İtalya'ya gerçekleştirdi.

1978

- Chatillon ile olan teknik yardım anlaşması sona erdi. Aksa, bağımsız yabancı danışmanlardan da destek alarak kendi teknolojisini geliştirmeye başladı.

1982

- Türkiye'de ilk kez Online Kontrol Sistemi kurularak bütün süreç, merkezî bir kontrol odasından (GÖZ) kontrol edilmeye başlandı.

1985

- Jel boyama teknolojisi geliştirildi ve renkli tov üretimine başlandı.

1986

- Akrilik elyaf üretim kapasitesi 116.000 ton/yıl'a ulaştı.

1991

- Türkiye'de ilk CCE buhar üretimi gerçekleştirildi.

1992

- Polimer araştırmaları ve ürün geliştirme faaliyetleri için Pilot Tesis ve Ar-Ge Laboratuvarı kuruldu.

1997

- Mikroelyaf üretimi gerçekleştirildi. Aynı dönemde pamuk tipi iplik üretiminin başlıca girdisi olan open-end (OE) tipi elyaf da piyasaya sürüldü.
- Akrilik elyaf üretiminde 190.000 ton/yıl kapasiteye ulaşıldı.

2000

- Dış mekânlarda kullanılmak üzere outdoor tipi elyaf üretimi başladı.
- Aksa, atık su arıtmada en ileri teknoloji olan Deep Tank sistemiyle biyolojik arıtmaya geçerek Türkiye'de bir ilke imza attı.

2002

- 1992 yılında kurulan Pilot Tesis ve Ar-Ge Laboratuvarı'nın yenilenmesiyle yeni ürün geliştirme çalışmaları ivme kazandı.

2004

- Mevcut pilot tesislere ek olarak kurulan tekstil pilot tesisiyle, Aksa müşterilerinin elyaf sonrası süreçlerde daha verimli bir hizmet alabilmeleri hedeflendi.

2006

- Karbon elyaf üretmek üzere yatırımlara ve Ar-Ge çalışmalarına başlandı.

2007

- Akrilik elyaf üretim kapasitesi 308.000 ton/yıl'a ulaştı.
- Aksa, teknoloji geliştirmede gösterdiği performansla, dünyanın herhangi bir yerinde yeni bir akrilik elyaf üretim tesisi kurabilecek ya da teknoloji lisansı satabilecek konuma geldi.

2008

- Pilot ölçekli karbon elyaf üretimine başlandı. Ulusal Kalite Büyük Ödülü alındı.

**2009**

- ▶ Aksa, 1.500 ton/yıl kapasiteli karbon elyaf üretim hattını devreye alarak sektöre hammadde sağlayan ilk Türk şirketi oldu. Bu üretim hattıyla Aksa, dünya karbon elyaf üreticileri arasında dokuzuncu sırada yerini aldı.
- ▶ Bilim, Sanayi ve Teknoloji Bakanlığı tarafından tescilli Aksa Ar-Ge Merkezi kimliği alındı.
- ▶ Mevcut enerji santraline ek olarak Yalova'daki fabrika sahasında kurulacak 100 MW elektrik ve 350 ton/saat buhar üretim kapasiteli yeni bir santral için yatırım kararı verildi.

**2010**

- ▶ Karbon elyaf sektöründe %10 pazar payı hedefi doğrultusunda, ikinci karbon elyaf hattının kurulmasına karar verildi.

**2011**

- ▶ Karbon elyaf iş kolunun kısmi bölünmesi suretiyle yeni bir şirket kurulmasına karar verildi.
- ▶ Aksa ve The Dow Chemical Company arasında karbon elyaf ve karbon elyaf esaslı ürünlerin üretimi ve pazarlanması konusunda ortak girişim için ön anlaşma imzalandı.

**2012**

- ▶ 2 Ocak 2012 tarihinde karbon elyaf iş birimi kısmi bölünme yoluyla münferit bir şirket haline geldi ve Aksa'nın %100 oranında bağlı ortaklığı olarak Aksa Karbon Elyaf San. A.Ş. adı altında teşkilatlandı.
- ▶ 29 Haziran 2012 tarihinde Aksa ile DowEurope'un %50-%50 oranında ortak olduğu DowAksa Ltd. kuruldu.
- ▶ Enerji santrali yatırımının birinci fazı tamamlandı ve devreye alındı.

**2013**

- ▶ Enerji santrali yatırımının ikinci fazı tamamlandı ve hayata geçirildi.
- ▶ Aksa, Ekonomi Bakanlığı'nın "10 yılda 10 dünya markası yaratmak" vizyonu ile yürüttüğü, dünyanın devlet destekli ilk ve tek markalaşma programı Turquality Projesi'ne dâhil oldu.
- ▶ Aksa, Ağustos 2013'ten beri %100 iştiraki olan Ak-Tops Tekstil Sanayi A.Ş. ile Ak-Tops'u tüm aktif ve pasifleri ile devralmak suretiyle birleşti. Birleşme işlemleri, 31 Aralık 2013 tarihinde tescil edildi.
- ▶ 2013 yılında Aksa, kendi teknolojiyle pilot ölçekte pigment boyalı akrilik filament iplik üretimini gerçekleştirdi. Ürün; renk parlaklığında mükemmellik, görünümde yüksek kalite ve çok

yüksek su geçirmezliğin yanı sıra kendi kendini temizleme özelliğine de sahipti.

**2014**

- ▶ Aksa'nın SPK Kurumsal Yönetim İlkeleri çerçevesinde değerlendirilmesi sonucu hesaplanan Kurumsal Yönetim Derecelendirme notu 9,22 olarak belirlendi ve Şirket BIST Kurumsal Yönetim Endeksi'ne dahil oldu.
- ▶ Aksa, Türkiye'de "TS ISO 31000 Risk Yönetim Sistemi Doğrulama Belgesi" alan ikinci, sektörde ise bu belgeyi almaya hak kazanan İLK kuruluş olmayı başardı.
- ▶ Aksa kuruluşundan bu yana verimli ve çevre ile uyumlu çalışan bir şirket olarak, gönüllülük esaslı uygulamaları ile sektöre örnek olmak üzere bugüne kadar yayınladığı dokuzuncu Sürdürülebilirlik raporu ile uygulama seviyesini B düzeyine taşıdı.

**2015**

- ▶ Aksa'nın 308.000 ton/yıl olan üretim kapasitesi son dönem modernizasyon ve verimlilik proje ve yatırımları sonrasında 315.000 ton/yıl'a ulaştı.
- ▶ Aksa'nın SPK Kurumsal Yönetim İlkeleri çerçevesinde değerlendirilmesi sonucu hesaplanan Kurumsal Yönetim Derecelendirme notu 9,5 olarak güncellendi ve BIST Kurumsal Yönetim Endeksi'nde yılsonu itibarıyla 3'üncü sırada yer aldı.
- ▶ Aksa'nın üyesi olduğu Akrilik Bazlı Kompozit, İleri Malzeme ve Teknoloji Üreticileri Derneği ile Yalova İl Özel İdaresi'nin, Taşköprü Belediyesi'nin ve Yalova Ticaret ve Sanayi Odası'nın kurucu olduğu Yalova Kompozit ve Kimya İhtisas Islah Organize Sanayi Bölgesi (YALKİM OSB) 6 Temmuz 2015 tarihinde Bilim, Sanayi ve Teknoloji Bakanlığı tarafından verilen 308 sicil numarasıyla Yalova ili, Çiftlikköy ilçesi ve Taşköprü mevkii sınırları içerisinde toplam 1.130 dönümlük alanda kuruldu.

**2016**

- ▶ Aksa'nın SPK Kurumsal Yönetim İlkeleri çerçevesinde değerlendirilmesi sonucu hesaplanan Kurumsal Yönetim Derecelendirme notu 9,6 olarak güncellendi ve BIST Kurumsal Yönetim Endeksi'nde yıl sonu itibarıyla "En Yüksek Kurumsal Yönetim Derecelendirme Notuna Sahip" şirket olarak büyük ödülü aldı.
- ▶ 50 yılı yakın tecrübesi ve müşteri odaklı yaklaşımıyla dünyanın lider akrilik elyaf üreticisi olan Aksa, hayatın her alanına dokunan dört yeni markasını müşterileriyle buluşturdu.

## AKKÖK HAKKIMIZDA

# AKKÖK HOLDİNG ÇATISI ALTINDA YER ALAN ŞİRKETLER, EKSİKSİZ YERİNE GETİRDİKLERİ FİNANSAL YÜKÜMLÜLÜKLERİNİN YANI SIRA, BİRER KURUMSAL VATANDAŞ OLARAK DA HER FAALİYETLERİNDE TOPLUMA, ÇEVREYE VE EKONOMİYE DEĞER KATAR.

Temelleri 1952 yılında merhum Raif Dinçkök tarafından atılan Akkök Holding, 65 yıllık birikimiyle Türkiye'nin en köklü kuruluşları arasındadır. Kimya, enerji ve gayrimenkul sektörlerinde faaliyet gösteren Holding bünyesinde, biri yurt dışında olmak üzere 18 ticaret ve sanayi şirketi ile 18 üretim tesisi bulunmaktadır. Yer aldığı sektörlerde yurt dışı piyasalarını yakından izleyen Akkök Holding, tüm şirketleriyle birlikte küresel rekabet koşullarını yakalamayı ve dünya standartlarına ulaşmayı hedeflemektedir.

Aksa Akrilik, 315.000 ton/yıl kurulu kapasitesiyle Türkiye'nin tek yerel akrilik elyaf üreticisidir. Dünya pazarındaki ihtiyacın %17'sini karşılayan şirket, hizmetleriyle beş kıtada 50'den fazla ülkenin tekstil ve endüstriyel tekstil sanayisine ulaşmaktadır. Aksa Akrilik, 2009 yılında teknolojik altyapısını geliştirerek, 21. yüzyılın en önemli hammaddelerinden biri sayılan karbon elyaf üretimini hayata geçirmiştir.

DowAksa, 2012 yılında hammaddesi karbon elyaf olan global kompozit sektörüne geniş bir ürün yelpazesi ve teknik hizmet sunmak hedefiyle Dow Chemical Company ve Aksa Akrilik San A.Ş.'nin ortak girişimi olarak kurulmuştur. Aksa'nın büyümeye müsait bir ortam sağlayan altyapısı ile Dow'ın reçine konusunda bilgi ve deneyimi sayesinde, DowAksa bugün karbon elyaf ve karbon elyaf ara malzemeler üretiminde liderliğe oynayan en güçlü şirketler arasında yer almaktadır. Aynı zamanda DowAksa, karbon elyaf sektöründe faaliyet gösteren ilk ve tek Türk firmasıdır. DowAksa, enerji, ulaşım, savunma ve alt yapı sektörleri başta olmak üzere endüstriyel sektörlere entegre karbon elyaf kompozit çözümleri sağlar. Şirket, toplam maliyeti düşürmeyi hedefleyen çözümler geliştirir ve hızla büyüyen karbon elyaf kompozit sektörüne geniş bir ürün yelpazesi sunar. Teknik servis desteği ile ürün gamını genişleten DowAksa, küresel ölçekte iş geliştirme faaliyetlerinde de bulunmaktadır.

Türkiye'nin öncü kimyasal madde üreticisi Ak-Kim, 1977'de Yalova'da kurulmuş ve zaman içinde Türkiye'nin çeşitli lokasyonlarında üretim faaliyetlerini genişletmiştir. Ak-Kim; klor-alkali ve türevleri, metilaminler, persülfatlar, peroksitler, bisülfidler, tekstil yardımcı maddeleri, kağıt ve su arıtma kimyasalları ile çimento ve beton katkı maddelerini kapsayan geniş ürün yelpazesiyle beş kıtada müşterilerine hizmet veren global bir kimya şirkettir. Toplam 600 bin tonluk kapasitesiyle

500'ün üzerinde kimyasal hammadde ve yardımcı malzeme üreten Ak-Kim, yüksek teknolojiye sahip çevre dostu tesislerinde üretim yapmaktadır. Şirket, sahip olduğu know-how ve teknolojileri 2002'den bu yana yurt dışındaki firmalara satmakta ve mühendislik çalışmalarından anahtar teslim taahhütlere kadar birçok farklı hizmet sunmaktadır. Büyüme stratejisi doğrultusunda 2013'te Avrupa'nın 2. büyük su kimyasalları ve koagülant üreticisi Feralco ile eşit hisseli Akferal şirketini kuran Ak-Kim, 2015'te ise dünyanın en büyük emaye ve seramik frit üreticilerinden Gizem Frit şirketini satın alarak yeni bir pazara girmiştir. Su çözümleri alanındaki faaliyetlerini 2015'te kendi geliştirdiği reçeteye ürettiği yüksek kaliteli PVDF malzemeden imal edilmiş delikli elyafa sahip Ultrafiltrasyon Modülü ile genişleten Ak-Kim, Türkiye ve yakın çevresinde bir ilk olan bu yatırımıyla Ultrafiltrasyon Modülü üretim sektörünün de öncüsü durumundadır.

Akkök Holding'in gayrimenkul sektöründeki şirketlerinden Akış Gayrimenkul Yatırım Ortaklığı A.Ş., faaliyet gösterdiği bölgelerde yaşam kalitesini yükselten projeler geliştirmeye devam etmektedir. Şirket, Akbatı Alışveriş ve Yaşam Merkezi ile Akasya projelerini başarıyla yürütmekte, alışveriş merkezi yatırımlarına alternatif olarak Bağdat Caddesi üzerinde cadde mağazacılığı projeleri geliştirmektedir. Şirket, bu yatırımlarla artıracığı düzenli kira gelirleri ile ortaklarına düzenli temettü geliri sağlamayı hedeflemektedir. Akış GYO, Saf GYO ile 18 Ocak 2017 tarihinde tescillenen birleşme ile sektörün en önemli oyuncularından biri haline gelmiştir. Şirket; doğru zamanda, doğru lokasyonda, yeni trendler yaratan projeleriyle sürekli değişim içinde bulunan sektör eğilimlerini ve sosyoekonomik gelişmeleri yakından takip ederek, gayrimenkul sektöründe fark yaratacak projelere imza atmaya devam edecektir.

Açıldığı günden bu yana geleceğe yatırım yapan ve yeni değerler yaratma konusunda lider olan Akmerkez ise 1993 yılından bu yana bünyesinde yer alan seçkin marka ve mağazaları; alışveriş, eğlence ve yeme-içme alanlarıyla, keyifli deneyimlerin adresi ve kentin en gözde buluşma noktası olmuştur.

Gayrimenkul sektöründeki başarısını Akmerkez yatırımıyla tescillemiş olan Akkök Holding'in bir diğer şirketi ise topluma değer katan faaliyetleri ile gayrimenkul sektöründeki

saygınlığını pekiştiren SAF GYO'dur. 2014'ün ilk çeyreğinde açılan Akasya, İstanbul'da Anadolu Yakası ile bölgeye ve şehre yeni bir soluk getirirken, Akasya'daki KidZania İstanbul ise çocukları eğlendirirken eğitime konseptli önemli bir sosyal alandır. Akış GYO ile Saf GYO, Akış GYO altında birleşerek sektörün en önemli oyuncularından olmuştur.

1989'da, Akkök Şirketler Grubu'nda otoprodüktör grubu statüsünde faaliyetlerine başlayan Akenerji, 2005'ten itibaren serbest elektrik üretim şirketi olarak sektördeki varlığını sürdürmektedir. Akkök Holding ile Avrupa'nın lider enerji şirketlerinden CEZ Group'un %50-%50 stratejik ortaklığındaki şirket, toplam 1.211 MW kurulu gücü ile Türkiye'nin enerji ihtiyacının %3,2'sini tek başına karşılayacak kapasiteye sahiptir. Yenilenebilir enerji alanındaki atılımlarıyla dikkat çeken Akenerji, toplam 307 MW kurulu güce sahip, 7 hidroelektrik ve bir rüzgâr santrali ile toplam kurulu gücü içinde yenilenebilir enerji kaynakların payını %25'e çıkartmıştır. Erzincan'da kurulması planlanan 198 MW'lık Kemah Hidroelektrik Santrali projesi çalışmaları ise devam etmektedir.

Sepaş Enerji; Enerji Piyasası Düzenleme Kurulu'nun "Dağıtım ve Perakende Satış Faaliyetlerinin Hukuki Ayrıştırmasına İlişkin Usul ve Esaslar" kararına göre dağıtım şirketinden ayrılarak 1 Ocak 2013 tarihinde kurulmuştur. Sepaş Enerji hizmetlerini ulusal ve uluslararası güç birliğiyle görevli tedarik bölgesi olan Bolu, Düzce, Sakarya ve Kocaeli başta olmak üzere ülkenin dört bir yanında 1.6 milyonluk portföye ulaştırmaktadır. 2016 yıl toplamında ortalama 1.026 MW portföye enerji tedarik eden Sepaş Enerji'nin toplam satış hacmi 8,989 GWh olarak gerçekleşmiştir.

Sakarya Elektrik Dağıtım A.Ş. (SEDAŞ) ise Sakarya, Kocaeli, Bolu ve Düzce illerini kapsayan yaklaşık 19.421 kilometrekarelik yüz ölçüm üzerinde, toplam 4 il, 45 ilçe, 47 belediye, 1441 köyde, 1,6 milyon tüketiciye, 3,4 milyon nüfusa 1.700 çalışanıyla, 24 saat kesintisiz olarak enerji dağıtım hizmeti vermektedir. SEDAŞ, elektrik dağıtım faaliyetleri kapsamında, bölgesindeki abonelere kaliteli ve kesintisiz elektrik dağıtım hizmeti vermeyi hedefleyerek, bu kapsamda oluşan arızalara da hızla müdahale etmektedir, SEDAŞ, enerji dağıtım hizmetini sayısı 33'e varan dağıtım merkezi ve toplamda 21 Müşteri Hizmetleri Merkezi üzerinden yürütmektedir.

### Sürdürülebilir bir gelecek için

"Sürdürülebilir Kalkınma" anlayışı, Akkök Holding'in gelecek perspektifi ve stratejilerinin oluşumunda önemli bir role sahiptir. Akkök Holding, 2012 yılında çevresel, sosyal, etik ve ekonomik alanlardaki performans ve uygulamalar hakkında detaylı bilgi içeren ilk Sürdürülebilirlik Raporu'nu hazırlamıştır. Rapor, uluslararası raporlama standartları GRI'ya (Global Reporting Initiative) uygun olarak yapılmış ve



C seviyesinde onay almıştır. 2013-2014 döneminde Akkök Holding, Aksa Akrilik, Ak-Kim Kimya, Akenerji ve Akış GYO'nun çalışmalarını kapsayan ikinci sürdürülebilirlik raporunu ise G4 raporlama çerçevesinde hazırlayarak, yayınlanmıştır. Akkök Holding, Global Compact İlerleme Raporu ile sürdürülebilirlik çalışmalarını kamuoyu ile paylaşmaya devam etmektedir. 2007 yılında Birleşmiş Milletler Küresel İlkeler Sözleşmesi'ni imzalayan Akkök Holding, bu sayede bünyesindeki tüm şirketlerle birlikte benimsediği açıklık ve hesap verebilirlik ilkelerini daha da güçlendirmiştir. Holding, çalışanları, müşterileri, tedarikçileri ve hissedarları başta olmak üzere tüm sosyal paydaşlarıyla ilişkilerini bu iki temel ilke ışığında kurar. Akkök çatısı altında yer alan şirketler, eksiksiz yerine getirdikleri finansal yükümlülüklerinin yanında, birer kurumsal vatandaş olarak da her faaliyetlerinde topluma, çevreye ve ekonomiye değer katar.

### Akkök İş Etiği İlkeleri

Akkök Holding'in uzun bir geçmişe sahip olan uygulamalarıyla, gerek kişisel davranış, gerekse iş etiği kurallarına ilişkin kurumsallaşma sürecine uygun olarak "Akkök Holding İş Etiği İlkeleri" belirlenmiştir.

Akkök Holding İş Etiği İlkeleri ve bunları destekleyen politikalar; çalışanlar, ortaklar, tedarikçiler, müşteriler, bayiler, diğer menfaat sahipleri ve kamuoyu ile ilişkilerde yol göstericidir. Akkök Holding İş Etiği İlkeleri ile hareket etmek, itibar ve yasaya uyumun yanı sıra, iş birliği içinde karşılıklı saygı içeren bir çalışma ortamı anlamına gelmektedir.

### İşveren Markası

Akkök Holding bünyesinde bugün toplamda 5.000'in üzerinde çalışan bulunmaktadır. İşveren Markası çalışmaları kapsamında; değerler içeride kuvvetlendirilirken, dışarıda yürütülen faaliyetler ile de yaygınlaştırılmaktadır.



**GÜNLÜK YAŞAMA SICAKLIK, YUMUŞAKLIK VE  
KONFOR KATAN BATTANİYELERLE ACRYLUNA HER AN  
YANINIZDA...**



**2016 YILI  
FAALİYETLERİ**





“Aksa Akrilik, yeni markaları Acryluna, Acrysole, Acryterna ve Acrylusion ile akrilik elyafa yeni bir vizyon katmayı ve dünyanın lider akrilik elyaf üreticisi olarak akrilik elyafı hak ettiği noktaya taşımayı amaçlıyor. Aksa Akrilik yeni marka anlayışıyla, odağını tamamen kaliteye ve müşterisinin beklentilerine çeviriyor.”

**Sabri Arca**  
Pazarlama, Satış ve Yeni İş Geliştirme  
Direktörü

## Pazarlama ve Satış

2016, Rusya ile yaşanan uçak krizi ve pazarda görülen tahsilat sıkıntılarının yarattığı belirsizlik ortamında girdiğimiz bir yıl olmuştur. Pazarın emtia fiyatlarının gelebileceği en düşük seviyeye gelmiş olduğuna ikna olması ve tedarik zincirinin tamamında oluşmuş olan düşük stok seviyesi gibi iki önemli neden, özellikle İç Piyasada, yılın ilk yarısında talebin beklenenin çok üzerinde olmasını sağlamıştır. Temmuz ayında yaşanan menfur darbe girişimi ve sonrasında terör tehdidindeki artışının yarattığı endişelerle, tahsilat sıkıntısının devam etmesi, döviz kurlarının artışı, bankacılık sektörünün finansman tedarikinde yaşadığı zorluklar gibi nedenlerle, senenin sonlarına doğru talep daralması ortaya çıkmıştır.

Dünya pazarlarında ise 2015 yılında artışa geçmiş olan Akrilik Elyaf tüketimi, 2016 yılı ilk yarısında da özellikle Uzak Doğu pazarlarında canlılığını devam ettirmiştir. Haziran sonrası Çin talebinde daralma ve Çin'in uygulamaya koyduğu Antidumping uygulamaları, Kore ve Japon üreticilerinin ve hatta Çinli üreticilerin Aksa'nın ana pazarları olan Türkiye ve İran pazarlarında çok agresif fiyatlandırma yaparak pazarda pay kapma çabalarına yol açmıştır. Avrupa ve ABD pazarlarında yine yılın ilk yarısında görülen ufak canlanma özellikle sezon olarak adlandırılan Ağustos ayı sonrası beklenen talebi göstermemiştir. İran pazarı ise tüm yıl boyunca, ambargonun etkilerinin azalması ve dış pazarlara açılma heyecanı ile özellikle halı sektörünün yüksek talebini körüklemiş, pazar son yıllara göre yüksek bir akrilik elyaf tüketimi gerçekleştirmiştir. İran pazarında, lokal üreticinin sürekliliği sağlayamaması ve Uzakdoğulu bazı oyuncuların pazar dışına çıkmaları Aksa için önemli bir pay artışı yaratmıştır. İran halı sektörünün talep artışı aynı zamanda Türkiye pazarına halı ipliği talebi olarak da yansımış ve iç piyasada yaşanan pazar kaybını Türk halı ipliği üreticileri İran'da telafi etmişlerdir.

Talebin tüm önemli akrilik pazarlarında çok değişken olduğu bir senede Aksa, pazar, ürün çeşitliliği ve satış politikaları ile tam kapasite çalışabilmiş ve seneyi güçlü bir şekilde kapatabilmiştir.



acryluna

**HALILARDA DAYANIKLILIK VE RENKLİLİK  
ARADIĐINIZ HER AN ACRYLUNA YANINIZDA...**



**ÜRETİM**



“Aksa, 2016 yılında rekor kırarak 315 bin ton üretim %100 kapasite kullanımına ulaşmış ve bu sayede Akrilik Elyaf pazarında üretim verimliliği ile pazardaki lider konumunu pekiştirmiştir.”

*İsmail Murat İnceoğlu*  
Genel Müdür Yardımcısı - Teknik

## Akrilik elyaf

Aksa, 2016 yılında nominal kapasitesinin tamamını kullanarak 315 bin ton üretim yapmaya başarmıştır. Şirket, rekor üretim tonajı ve üretim verimliliği ile pazardaki lider konumunu korumaya devam etmiştir.

## Yeni Ürün Geliştirme / Ar-ge Faaliyetleri

Aksa'da yapılan Ar-Ge çalışmaları ile elde edilen özgün teknoloji bilgisiyle yeni iş alanları çalışılmaktadır.

Yüksek derecede güç tutuşurluk, yani yanmazlık özelliğine sahip olan, dünyada sayılı firmanın üretebildiği modakrilik elyafta Ar-ge çalışmaları tamamlanmıştır. Paralelinde çevre ve ekolojik yaşama daha uyumlu hale getirilmesi için çalışmalar yapılmaktadır. Endüstriyel ölçekte ürün tedarikine 2017'de başlanacaktır. Yüksek katma değerli bir ürün olan modakrilik, özellikle koruyucu iş kıyafetlerinde, plastik sektöründe ve yapıy saç üretiminde kullanılabilir.

Akrilik Elyafa yeni kullanım alanları yaratmanın haricinde, akriliği farklılaştırma çalışmaları da başarılı bir şekilde devam etmektedir. İç giyim ve performans spor ürünlerinde kullanılmak üzere, akriliğin sıcaklığı ve konforunun öne çıkartılması ile ilgili laboratuvar çalışmaları yapılmaktadır. Dünyanın sayılı firmaları ile performans testleri gerçekleştirilmekte olup, olumlu sonuçlarla ilerlenmektedir.

Acrylusion, filament ipliğin ipeksi yumuşaklığı ve tuşesinden dolayı özellikle dokuma halı sektöründe talep gören bir ürün olmuştur. Halı sektöründen gelen yüksek talebe istinaden kapasite artırımı için gerekli yatırımlar planlanmıştır.

## Enerji

Aksa, ürettiği elektrik enerjisi ve proses buharı ile kendi enerji ihtiyacını karşılamakta ve üretilen enerjinin fazlasını serbest piyasada satmaktadır. 2015 yılında brüt 786 GWh elektrik üretimi yapılırken, 2016 yılında bu rakam %3'lük artışla 811 GWh olmuştur. Kömür santralinde geliştirilen projeler ve operasyonel mükemmellik çalışmaları ile santraller en ekonomik ve verimli şekilde işletilmiş, enerji üretim maliyetlerinde ciddi düşüşler sağlanmıştır.



acryluna

**EV TEKSTİLİ VE DÖŞEMELİK KUMAŞLARDA  
RAHATLIK, KONFOR VE DAYANIKLILIK  
ARADIĞINIZ HER ANDA ACRYLUNA YANINIZDA...**



**YATIRIMLAR**



“Yüksek derecede güç tutuşurluk, yani yanmazlık özelliğine sahip olan, dünyada sayılı firmanın üretebildiği modakrilik elyafın Ar-Ge çalışmaları tamamlanmış ve 1.000 ton/yıl kapasiteli üretim tesisinin kurulum projesine başlanmıştır.”

**Ceyhan Arık**  
**Yatırım Direktörü (Vekil)**

## Yatırımlar

Aksa, bu yıl da operasyonel mükemmeliyet anlayışını sürdürmüş, verimlilik ve kalite artırıcı projelere odaklanmıştır. Bununla birlikte geçtiğimiz dönemlerde planına aldığı yeni iş ve ürün geliştirme stratejisi kapsamında da projeler yapmış olup, benzer projelerin gelecek senelerde de artarak devam etmesi beklenmektedir. 2016 yılında yapılan 107 Milyon TL tutarındaki yatırım harcamalarının projelerin içeriklerine göre dağılımı şu şekildedir;

Proje	Sayı
TEKSTİL YATIRIMLARI	24
ALTYAPI-TESİSLER-BAKIM	20
SEVESO YATIRIMLARI	20
YENİLEME MODERNİZASYON PROJELERİ	13
ENERJİ VERİMLİLİĞİNİ ARTIRMAYA YÖNELİK PROJELER	12
PROSES VE ÜRÜN GELİŞTİRME YATIRIMLARI	6
YENİ ÜRÜN YATIRIMLARI	4
KALİTE İYİLEŞTİRME	3
HAMMADDE AMBARI VE LİMAN	2
<b>TOPLAM</b>	<b>104</b>

Aksa, 2016 yılı içerisinde operasyonel mükemmeliyetin yanı sıra akrilik elyaf için yeni ürün ve kullanım alanları yaratmaya, proses geliştirme ve iyileştirmeye yönelik olarak da Ar-Ge faaliyetlerine devam etmiştir.

2016 yılında aynı kazan çalışma şartları ile daha fazla ve güvenilir elektrik tedariki, çevrim maliyetinin iyileştirilmesini ve kapasite artırımını sağlayacak olan “Yeni Türbin” projesi çalışmalarına devam edilmiştir. Yeni türbinin 2017 yılında devreye alınması planlanmaktadır.

2011 yılından bu yana devam eden “Büyük endüstriyel kazaların önlenmesi ve etkilerinin azaltılması hakkında yönetmelik”e uyum süreci kapsamındaki yatırımlara 2016 yılında da devam edilmiş, 29.06.2016 itibarı ile uyum süreciyle ilgili hazırlanan “Güvenlik Raporu” Çalışma ve Sosyal Güvenlik Bakanlığı’na sunulmuştur.

2016 yılında akrilik elyaf için yeni ürün ve kullanım alanları yaratmak hedefi doğrultusunda;

- 1000 ton/yıl kapasiteli Modakrilik Elyafı Üretim Tesisi Kurulumu projesine başlanmıştır. Bu proje ile güç tutuşur elyaf sektörü ve yapay saç sektörüne modakrilik elyaf sağlanması amaçlanmaktadır.
- Yeni Filament Makinaları Kurulumu projesine başlanmıştır. Bu projeye sektörde bir ilk olan filament ipliği için kapasite artırımını hedeflenmektedir.

Söz konusu projelerin ilk fazlarının 2017 yılında bitmesi planlanmaktadır.



**TENTELERDEN İÇ VE DIŐ MEKAN MOBİLYALARINA...  
DAYANIKLI RENKLERLE KALİTEYE İHTİYAÇ DUYDUĐUNUZ  
HER ANDA ACRYSOLE YANINIZDA...**



**İŐTİRAKLER**



“Acrylusion, filament ipliğın ipeksi yumuşaklığı ve tuşesinden dolayı özellikle dokuma halı sektöründe talep gören bir ürün olmuştur. Halı sektöründen gelen yüksek talebe istinaden kapasite artırımı için gerekli yatırımlar planlanmıştır.”

**Gürcan Koman**  
**Kimya Direktörü (Vekil)**

2016 YILINDA DA %82’LİK KAPASİTE KULLANIM ORANINA ULAŞAN AKSA EGYPT, MISIR’DA FAALİYETTE OLAN TEK AKRİLİK ELYAF ÜRETİCİSİ OLARAK KONUMUNU PEKİŞTİRMİŞTİR.

### DowAksa Karbon Elyaf

DowAksa, enerji, ulaşım ve altyapı sektörleri başta olmak üzere endüstriyel sektörlere entegre karbon elyaf kompozit çözümleri sağlar. Şirket, toplam maliyeti düşürmeyi hedefleyen çözümler geliştirir ve hızla büyüyen karbon elyaf kompozit sektörüne geniş bir ürün yelpazesi sunar. Teknik servis desteği ile ürün gamını genişleten DowAksa, küresel ölçekte iş geliştirme faaliyetlerinde de bulunur. DowAksa, bugün karbon elyaf ve karbon elyaf ara malzemeler üretiminde liderliğe oynayan en güçlü şirketler arasındadır. Aynı zamanda karbon elyaf sektöründe faaliyet gösteren ilk ve tek Türk firmasıdır.

Karbon elyaf, rüzgar türbinlerinin enerji üretiminin artırılması, otomobillerdeki yakıt tüketiminin azaltılması, altyapı ve yapıların güçlendirilerek ömürlerinin uzatılması gibi dünyanın karşı karşıya olduğu en önemli sorunlara yönelik inovatif çözümler sağlayan, katma değeri yüksek ve stratejik bir üründür.

### Aksa Egypt

Aksa Egypt, Aksa’nın faaliyet alanını başta Mısır olmak üzere tüm Kuzey Afrika bölgesinde yaygınlaştıran önemli bir iştirakidir. 2016 yılında ülkedeki pozitif havanın süreceğine dair sinyallerin ışığında kaynaklarını en verimli biçimde kullanmayı planlayan Aksa Egypt, Afrika kıtasındaki potansiyel ihracat pazarlarını da değerlendirerek kapasite kullanım oranını aynı seviyelerde gerçekleştirmeyi hedeflemektedir. Bununla birlikte Mısır para piyasalarının oynaklığı ve dış desteğe muhtaç ekonomik rejimi bu ülkedeki en zorlu koşulları oluşturmaktadır.

### Fitco

Fitco, Aksa Egypt’e %99 oranında doğrudan sermayedar konumunda olup, 2016 yılında faaliyetlerinde herhangi bir değişiklik olmamıştır.

**SPOR ARABALARDAN TEKNELERE... DAHA UZUN  
ÖMÜRLÜ KULLANIM İÇİN ACRYSOLE HER AN  
YANINIZDA...**



**SÜRDÜRÜLEBİLİRLİK**



“Çalışan memnuniyetine verilen önem ve bu kapsamda devam eden çalışmalar sonucunda 2016 yılında Tekstil Direktörlüğü'nün 4'lü vardiyaya geçişi tamamlanmış ve tüm fabrika genelinde tek vardiya düzenine geçilmiştir.”

*Haydar İnan*  
*Tekstil Direktörü*

## Toplum

Aksa, Vizyon Modeli ile sektörün lideri olarak tüm paydaşlarına yarattığı değeri sürdürülebilir bir şekilde yarınlara taşımayı temel bir anlayış olarak belirlemiştir. Bu anlayış ile elde ettiğimiz başarıları, sosyal, ekonomik ve çevresel alanda yarattığımız pozitif değeri her geçen gün artırmaya çalışıyoruz. Öncü uygulamalarımızla gerek sektörümüzde gerekse ülkemizde örnek çalışmaları hayata geçiriyoruz. Kurumsal ve toplumsal sürdürülebilirlik alanındaki tüm faaliyetlerimiz, Akkök Şirketler Grubu'nun kurumsal birikimi ve Aksa'nın kendine ait sektör tecrübesi sonucunda şekillenen etkin organizasyon yapısı ile destekleniyor.

Kurumsal kültürümüzün önemli bir parçası olan şeffaflık ve hesap verebilirlik anlayışımızı ve bu anlayışımızı iş süreçlerimize nasıl yansıttığımızı yıllık olarak yayınladığımız sürdürülebilirlik raporları ile destekliyor ve böylece farklı paydaş gruplarına ilgi alanlarındaki performansımızı olabildiğince şeffaf bir şekilde aktarıyoruz. 2016 yılı içerisinde sürdürülebilirlik komitesi ile sürdürülebilirlik alanında belirlemiş olduğumuz öncelikli konulardaki performansımızı, GRI G4 standardına göre hazırladığımız 2015 yılı Sürdürülebilirlik Raporumuzda paydaşlarımızın değerlendirmesine sunmuş bulunuyoruz. İmzacısı olduğumuz Birleşmiş Milletler Küresel İlkeler Sözleşmesi'nce belirlenen 10 ilkeye bağlılığımızı temsil eden bu rapor, bir İlerleme raporu olma niteliği de taşıyor.

## Vizyon ve Stratejilerin Yayılımı

10 yılı aşkın süredir sistematik bir şekilde stratejik planlama çalışmalarını yürüten Aksa, her geçen yıl bu alandaki uygulama performansını artıran yeni yaklaşımlar geliştiriyor. Bu kapsamda, 2016 yılında da, çalışanlarda Aksa vizyon ve stratejilerine yönelik farkındalığın artırılması için, Genel Müdürlüğümüzün liderliğinde “vizyon ve stratejilerimizin yayılımı çalışmaları” gerçekleştirildi.

Kasım 2016 sonu itibarıyla tamamlanan çalıştaylarda tüm uzman üstü çalışanlara ulaşılarak, Aksa vizyon modeli, yüksek hedefleri, temel değerleri ve temel özellikleri hatırlatıldı, geride bıraktığımız 5 yıl ile önümüzdeki 5 yılın stratejik plan verileri kıyaslamalı olarak çalışanlara aktarıldı.



## 2016 Kurumsal İletişim Çalışmalarımız

# AKSA İLE GELECEK ORKESTRASI, ÖĞRENCİLERİN ALANINDA EN İYİ EĞİTMENLERDEN EĞİTİM ALMALARINA İMKÂN TANIRKEN, ÇOCUKLARIN YOĞUN ÇALIŞMALARININ NETİCESİ TAŞKÖPRÜ KÜLTÜR MERKEZİ'NDE GERÇEKLEŞTİRİLEN KONSERLE SONLANDIRILDI.

### ► “Aksa ile Gelecek Orkestrası” Sosyal Sorumluluk Projesi tamamlandı

Aksa Akrilik'in, faaliyet gösterdiği bölgelerde topluma fayda sağlama amacıyla hayata geçirdiği “Aksa ile Gelecek Orkestrası” kurumsal sosyal sorumluluk projesi tamamlandı. Mevlana İlköğretim Okulu, Taşköprü Ortaokulu ve Aksa Mesleki ve Teknik Anadolu Lisesi'nde yaklaşık 200 öğrencinin katılımıyla gerçekleştirilen eğitimler büyük ilgiyle karşılandı.

İlkokul ve lise çağındaki öğrencilerin müzik ile ilişkilerini güçlendirmek amacıyla uygulanan proje kapsamında, öğrencilerin dünyadaki farklı müzik aletlerini ve müzikleri yakından tanımaları sağlandı. Aksa ile Gelecek Orkestrası, öğrencilerin alanında en iyi eğitimcilerden eğitim almalarına imkân tanırken, çocukların yoğun çalışmalarının neticesi Taşköprü Kültür Merkezi'nde gerçekleştirilen konserle sonlandırıldı. Şenlik havasında geçen konsere Yalova İl Millî Eğitim Müdürü Şerafettin Turan, Taşköprü Belediye Başkanı Nedret Gülen, Aksa Akrilik yetkilileri, öğrenciler, velileri, okul yöneticileri ve proje ortakları katıldı.

Kurumsal sosyal sorumluluk projesi olarak gerçekleştirilen Aksa ile Gelecek Orkestrası eğitimleri, okul çağındaki çocukların ve gençlerin müzikle tanışmasını sağlamak ve bu alandaki potansiyellerini ortaya çıkarmak amacıyla Serbest Müzisyenler ve Yapımcılar Derneği ile işbirliği içerisinde sürdürüldü. Eğitime katılan öğrencilere vurmaları enstrümanlar, nefesli enstrümanlar ve jonglaj dersleri verildi. Bu eğitimler için alınan bongo ve darbuka gibi büyük müzik aletleri okullara bağışlanarak, melodika, tef ve jonglaj topları da müzikle ilişkilerini devam ettirmeleri amacıyla çocuklara hediye edildi.

► **Aksa 23 Nisan'da çocukların yüzünü güldürdü**  
Gelenekselleştirdiği film etkinliğine 2016'da da ara vermeden devam eden Aksa Akrilik, 23 Nisan Ulusal Egemenlik ve Çocuk Bayramı'nda Yalova'lı çocuklara film armağan etti. 2 bini aşkın çocuk, 23 Nisan'da Özdilek Cinetime sinemasında “Cesur Horoz” filmini ücretsiz olarak izleyerek güzel vakit geçirdi.

► **Açık Kapı Ziyaretleri Devam Ediyor**  
2016 yılında Açık Kapı Ziyaretleri yoğun bir şekilde devam etti. Ziyaretler kapsamında, sivil toplum kuruluşları, yerel halk, okullar, müşteriler, kıyaslama ekipleri, yurt içi ve yurt dışı ziyaretçiler, Aksa üretim sahasını gezme ve merak ettikleri konuda bilgi edinme fırsatı buldular. Ziyaret

sonrasında uygulanan anketlerden elde edilen sonuçlar ise Aksa'nın iyileştirme stratejileri kapsamında değerlendirildi.

### ► Aksa Akrilik tanıtım filmi Çetin Tekindor'un sesiyle hayat buldu

Aksa Akrilik'in yeni kurumsal tanıtım filmi yayınlandı. “Benim Adım Akrilik Elyaf” adını taşıyan ve usta sanatçı Çetin Tekindor'un seslendirmesini yaptığı filmde, akrilik elyafın 45 yıllık hikayesi anlatıldı.

“Bazı dokunuşlar yaşamın her anını etkiler” sözleriyle başlayan filmde, Aksa Akrilik'in Yalova'daki fabrikası, üretim süreçleri ve akrilik elyafın kullanım alanları renkli görüntülerle ekrana geliyor. Tanıtım filminde, hayatın her alanına dokunan akrilik elyafın yumuşaklığı, esnekliği ve sağlamlığı ön plana çıkıyor.

### ► Sosyal medyada büyümesini sürdüren Aksa, şimdi Twitter ve Instagram'da!

Sosyal ağlarda takipçileriyle bir araya gelmeye devam eden Aksa Akrilik, son olarak Twitter ve Instagram'da da yerini aldı. Geçtiğimiz yıl kurumsal Facebook ve LinkedIn hesaplarıyla dijital dünyaya giriş yapan Aksa Akrilik, Nisan 2016 itibarıyla dünyanın en büyük sosyal ağlarından Twitter ve Instagram'da da takipçilerine kapılarını açtı.

Yeni hesapları aracılığıyla güncel gelişmeler, yeni yatırımlar, sosyal sorumluluk projeleri ve akrilik elyaf kullanım alanlarının yanı sıra, birçok ilginç bilgi de paylaşıyor.

Dijital mecralardaki kurumsal hesaplar aracılığıyla müşteriler, ortaklar ve basın mensupları dahil olmak üzere tüm paydaşlar şirketle ilgili güncel bilgilere ve haberlere erişebiliyor.

### ► Aksa TV Yayına Başladı

Aksa Akrilik ile ilgili gelişmelerin yanı sıra, Türkiye'den ve dünyadan güncel haberlerin de yer aldığı Aksa TV yayın hayatına başladı. Kapalı devre yayın sistemi ile çalışan Aksa TV ilk aşamada 4 ayrı yayın noktasında, Aksa Akrilik'in Yalova'da bulunan üretim tesislerinde devreye alındı.

İlerleyen dönemde yayın noktalarının artırılması hedeflenen Aksa TV'de hava durumu, fiktürler, trafik, borsa ve kur bilgileri gibi birçok dinamik içerik de yer alıyor.





“2016 yılında en üst seviyede güvenilir elektrik tedariki, çevrim maliyetinin iyileştirilmesi ve kapasite artırımını sağlayacak olan “Yeni Türbin” projesi başlatılmıştır.”

*Sinan Uğurlu*  
*Enerji Direktörü*

## Bağışlar ve Sosyal Yardımlar

Aksa, toplumsal kalkınmada sürdürülebilirliğin eğitilmiş, donanımlı, kültürlü, inisiyatif alabilen, çevreye ve topluma duyarlı nesiller ile mümkün olabileceğinin bilincindedir. Bu bilincin verdiği sorumlulukla Şirket, faaliyet gösterdiği bölgelerde yöre halkının eğitim ve kültürel olanaklarını zenginleştirmeyi görev edinmiştir. Şirket’in yeni projelerle sürekli geliştirdiği Kurumsal Sosyal Sorumluluk faaliyetleri, 2016 yılında da “Aksa” isminin geçtiği her bölgeye değer katmıştır.

Aksa’nın eğitim, kültür, sanat ve spor faaliyetleri yoğunlukta olmak üzere, 2016 yılında Bağış ve Sosyal Yardımlar adı altında yaptığı harcama detayları aşağıdaki şekildedir:

Bağışlar ve Sosyal Yardımlar	Tutar (TL)
Eğitim	1.696.229
Dernek, vakıf ve belediyeler	830.367
<b>Toplam</b>	<b>2.526.596</b>

## Kurumsal Hafıza ve Bilgi Güvenliği Yönetim Sistemi Çalışmaları

Günümüzde iletişim ve bilişim teknolojilerindeki yenilikler, bilgi kaynaklarını koruma, güçlendirme ve kurumsal bilgi sermayesini en verimli şekilde yönetme gerekliliğini doğurmaktadır. 50 yıla yakın bir süredir faaliyet gösteren Aksa, uzun yıllardır sahip olduğu bilgi birikimini yönetmek adına 2015 yılında başlattığı Kurumsal Hafıza ve Bilgi Güvenliği Yönetim Sistemi projesini 2016 yılında tamamladı.

Proje ile 2015 yılında gerçekleştirilen çalışmaların çıktısı olan bölüm bazlı kurumsal bilgilere ait listelerin ilgili elektronik sistemden erişilebilir hale getirilerek yaşayan dokümanlar olması sağlandı.

Erişilebilirlik, bütünlük, gizlilik boyutlarında gerçekleştirilen risk değerlendirme sonuçları yine elektronik sistemden erişilebilir hale getirilerek bunların yaşayan bilgiler olması sağlandı. Bununla bağlantılı olarak kabul edilebilir seviye üzerinde çıkan riskler için alınan aksiyonların aynı sistem üzerinden takibi sağlandı.

## **AKSA, TS ISO/IEC 27001:2013 Bilgi Güvenliği Yönetim Sistemi Belgesini aldı.**

Aksa Akrilik, Bilgi Güvenliği Yönetim Sistemi kapsamına tüm süreçlerini dahil ederek bilgi varlıklarını gizlilik, bütünlük ve erişebilirlik kriterlerine göre sınıflandırdı. Belirlenen riskleri kabul edilebilir seviyeye indirebilmek ya da ortadan kaldırmak adına risk işleme planları oluşturdu. Kritik süreçlerin sürekliliğini sağlamak üzere uygun iş sürekliliği planları geliştirerek bilgi güvenliği ihlallerini yönetmek için gerekli sistemleri kurdu.

## **Kurumiçi Girişimcilik**

Aksa sürdürülebilir büyüme ve gelişim için 2014 yılında stratejilerine eklediği akrilik elyaf için yeni kullanım alanları bulmak ve yeni ürünler ya da stratejik işbirlikleri ile büyüme hedefi doğrultusunda 2015 yılında başlatılan Kurumiçi Girişimcilik Programına 2016 yılında da devam etmiştir. Kurumiçi Girişimcilik programıyla yenilikçi fikirlerin kısa zamanda az maliyetle test edilerek işe dönüştürülmesi planlanmakta ve çalışanlarımızda inovatif bakış açısı yeteneğinin geliştirilmesi amaçlanmaktadır.

## **Yalın Altı Sigma Çalışmaları**

Uzun süredir yürütülen Öneri Sistemi kapsamında değerlendirilmek üzere fikir oluşturulmasına katkı sağlamak amacı ile özellikle operasyonel seviye çalışanlara yalın, israf konularında farkındalık eğitimleri verilme edildi. 2004 yılında başlayan altı sigma proje faaliyetleri 2016 yılında da sürdürüldü. Farklı bölümlerden oluşan mühendis çalışanlar altı sigma eğitimi aldı ve yürütülen projeler ile çeşitli maddi getirilerin yanında diğer projelere ışık tutacak bilgilerin tespiti ve müşteri memnuniyetine yönelik çıktılar elde edildi.

## **Çevresel Sürdürülebilirlik**

Aksa, operasyonlarını üzerine düşen sorumlulukların bilinciyle gerçekleştirir.

Tüm süreçlerimizdeki operasyonlarımızı sürekli ve verimli kılmak üzere, çevre ile uyumlu şekilde sürdürüyoruz. Çevrenin gelecek nesiller için yaşanabilir bir yer olmasını çevre üzerindeki etkimizi en aza indirerek ve çevreye duyarlı süreçler uygulayarak sağlayabileceğimizin farkındayız.

Yapılan her çalışmada çevreye saygılı olmaya çalışır, kaynakların kullanımında akılcı davranırız. Paydaşlarımıza Sağlık, Emniyet ve Çevre performansımızla ilgili şeffaf yaklaşım sergileriz. 1997 yılından bu yana ISO 14001 Çevre Yönetim Sistemi Belgesi'ne sahip olan Aksa, 2016 yılında da belgenin devamlılığını sağlayarak operasyonlarını ve çevresel performansını yasa ve yönetmeliklerce belirlenmiş

kurallara tam uyum göstermenin ötesinde sektöre örnek olacak uygulamalar ile yönetmiştir.

## **Aksa Akrilik, Yeşil Liman belgesini aldı**

Çevreye duyarlı ve çalışanı odağına alan bir yaklaşımla yatırımlarını sürdüren Aksa Akrilik, Yeşil Liman/Eko Liman Projesi kapsamındaki denetimlerden başarıyla geçti. Aksa, Deniz Ticareti Genel Müdürlüğü ile Türk Standartları Enstitüsü (TSE) tarafından gerçekleştirilen denetimler sonucu, yeşil-eko liman belgesini almaya hak kazandı.

Liman operasyonlarından kaynaklanan çevresel kirliliğin azaltılması, enerji verimliliği ve iş kazalarının önlenmesi gibi konulardaki çalışmalarıyla öne çıkan Aksa Akrilik, bir büyük başarıya daha imza attı. Aksa, Ulaştırma, Denizcilik ve Haberleşme Bakanlığı'nın, 2014 yılının sonunda hayata geçirdiği Yeşil Liman/Eko Liman Projesi kapsamındaki denetimlerden başarıyla geçti.

Uzun yıllardır "ISO 9001 Kalite Yönetim Sistemi", "ISO 14001 Çevre Yönetim Sistemi" ile "OHSAS 18001 İş Sağlığı ve Güvenliği Yönetim Sistemi" belgelerine sahip olan Aksa Akrilik, liman operasyonlarına özel "Yeşil Liman/ Sektörel Kriterlere Uygunluk" açısından tam not alarak yeşil-eko liman belgesini almaya hak kazandı. Denetimi yapan Deniz Ticareti Genel Müdürlüğü ile Türk Standartları Enstitüsü (TSE) yetkilileri, Aksa'nın kömür elleçleme operasyonlarında kömür tozumasına karşı aldığı önlemler ve bu alandaki çalışma performansı açısından Türkiye'de gözlemledikleri en iyi tesis olduğunun altını çizdiler.

## **Su Yönetimi**

Doğal kaynakların sürdürülebilirliğinin sağlanması, verimli kullanılması ve bu konuda gerekli önlemlerin alınması tüm dünya için özel öneme sahip bir konudur. Bu doğal kaynakların en önemlilerinden biri olarak su kullanımının, iklim değişikliğinin etkisi ile su yönetiminin kritik önemi de günümüzde daha fazla tecrübe etmekteyiz.

Sürdürülebilir üretim yaklaşımımız ile su kaynaklarının çeşitliliği, suyun verimli tüketimi ve alıcı ortama verilen atık su karakteri konularını kapsayan bütüncül su yönetimi yaklaşımını benimsemiş durumdayız. Bu kapsamda 2015 yılında su kaynaklarımızı ve üretimimizi sürdürülebilir kılma amacıyla devreye aldığımız Ters Osmoz ve Ortak Arıtma Tesislerimizin performansını 2016 yılında iyileştirme çalışmaları yürüttük.

## **Atık Yönetimi**

Bir üretim şirketi olarak süreçlerimiz sonucu oluşan atıkların hassasiyetle yönetilmesi bilinciyle operasyonlarımızı sürdürmekteyiz. Faaliyetlerimiz sonucu kaynaklanan atıklar atık yönetimi hiyerarşisine uygun

## ÇEVREYE DUYARLI VE ÇALIŞANI ODAĞINA ALAN BİR YAKLAŞIMLA YATIRIMLARINI SÜRDÜREN AKSA AKRİLİK, YEŞİL LİMAN/EKO LİMAN PROJESİ KAPSAMINDAKİ DENETİMLERDEN BAŞARIYLA GEÇTİ. AKSA, DENİZ TİCARETİ GENEL MÜDÜRLÜĞÜ İLE TÜRK STANDARTLARI ENSTİTÜSÜ (TSE) TARAFINDAN GERÇEKLEŞTİRİLEN DENETİMLER SONUCU, YEŞİL-EKO LİMAN BELGESİNİ ALMAYA HAK KAZANDI.

olarak yönetilir. Atıkların kaynağında azaltılması, ayrı toplanması, atık karakterlerine bağlı olarak mevzuata uygun şekilde bertarafı sağlanır. Atıklarımızın % 97'si geri kazanım ve diğer sektörlerde hammadde katkısı olarak değerlendirilir.

### Enerji Verimliliği ve İklim Değişimi

Aksa'da operasyonel sürdürülebilirliğin sağlanabilmesi için kesintisiz enerji tedarigi ve enerji yönetimi özel öneme sahiptir. Enerji üretimimiz ile bu devamlılığı sağladığımız gibi, aynı bölgede faaliyet gösterdiğimiz kardeş kuruluşlara da enerji sağlarız. Üretilen enerji fazlası ise elektrik piyasasına arz edilmektedir.

Prosesimiz gereği operasyonlarımızın devamlılığı için kesintisiz enerji tedarigi kadar enerjinin verimli kullanımı da önemlidir. Sistematik enerji yönetimi ile tedarik, verimlilik, iklim değişikliği ve diğer ilişkili çevresel etkiler birlikte yönetilir. Aksa, iklim değişikliğini riskler ve fırsatlar çerçevesinde değerlendirmekte ve yasal uygulamalarla birlikte operasyonlarını devam ettirmektedir.

Sera gazı emisyonlarımız bu yıl da ISO 14064-1 kapsamında BSI tarafından denetlenmiş ve kapsamlı güvence ile belgelendirilmiştir. Yine yasal yükümlülüğümüz kapsamında Sera Gazı İzleme planımız Çevre ve Şehircilik Bakanlığı online sistemine yüklenmiştir. 2015-2016 yılları sera gazı emisyon hesaplarımızı yaparak 2017 yılında mevzuat gereği olan raporlama Nisan ayı sonuna kadar yapılacaktır.

Aksa, kuruluşundan bu yana sürdürdüğü enerji verimliliği çalışmalarının performansını yükseltmek için gerekli olan süreç ve sistemleri oluşturmak amacı ile ISO 50001 Enerji Yönetim Sistemini kurmuş ve 2016 yılında devamlılığını sağlamıştır. Enerji Yönetim Sistemi ile prosesin her aşamasında enerjinin verimli kullanılması ve birim üretim için tüketilen enerji miktarlarının düşürülmesi hedeflenmektedir. Aynı zamanda sistematik enerji yönetimi ile birlikte, sera gazı emisyonlarının ve diğer ilişkili çevresel etkilerin ve enerji maliyetlerinin düşmesine imkan sağlanmaktadır.

### Ürün Güvenliği

Müşteri ve pazar ihtiyaçlarını anlamak işimizin temelini oluşturur. Aksa, müşterilerine ve çevreye değer katmak için daima daha iyi ve yeni ürünler geliştirir. Aynı zamanda, ürünlerin tüm yaşam döngüsü boyunca çalışanlar, müşteriler, toplum ve çevre için güvenli bir şekilde üretilmesi ve kullanımı için büyük çaba harcanır.

Bu yaklaşımla Aksa, operasyonlarını ürün kalitesinin, çevre ve insan güvenliğinin sağlanmasına yönelik uluslararası standartlara uyum göstererek gerçekleştirir. Yerel ve uluslararası (CLP, REACh, Ca Prop. 65, ETAD, ZDHC, INDITEX vb.) düzenlemeleri yakından takip ederek insan sağlığı ve çevreye uyumlu çalışma anlayışımız, tedarikçilerimizden müşterilerimize kadar tüm tedarik zinciri boyunca uygulanır. Aynı zamanda ürün geliştirme süreçlerinde insan ve çevre sağlığına yönelik regülasyonlara uyumlu bir şekilde hareket edilir.

Bu doğrultuda tekstil ürünlerinin tüm üretim aşamalarını kapsayan bağımsız bir denetleme ve sertifikasyon sistemi olan OEKO-TEX® Standard 100 Aksa'da 1995 yılından bu yana uygulanmakta, ürünler Kategori 1 uygunluk testlerini geçerek sertifikamız her yıl yenilenmektedir. Bu uygulama ile Aksa ürünlerinin insan sağlığına ve çevreye zarar vermeden üretilmeleri denetim ve sertifikasyon ile garanti altına alınmıştır.

Diğer yandan Kimyasalların Kaydı, Değerlendirilmesi, İzni ve Kısıtlanmasına İlişkin Yönetmelik (KKDİK-REACh) ile kimyasalların insan sağlığı ve çevre için güven arz edecek sınırlarını belirlemek amacıyla, Avrupa ve Türkiye'deki uygulamalar yakından takip edilir ve müşterilerin taleplerine cevap verilir.

### Yeşil IT Uygulamaları

Kağıt ortamında yürütülen birçok süreci bilgisayar ortamına taşımamıza imkan sağlayan eBA (Elektronik Belge Akışı) yazılımında yeni geliştirilen uygulamalar ile (örneğin; Proje Yönetimi, Gelen/Giden Dış Yazışmalar, Toplantı Notları, Duyurular, Ünite Çalışma İzinleri, İş Takip Sistemleri) 2016 yılında yaklaşık 41.000 akış yürütülerek zaman ve kağıt tasarrufu sağlanmıştır.



acrylusion

**İPEKSİ YUMUŞAKLIĞI, PARLAKLIĞI VE  
CANLI RENKLERİ İLE ACRYLUSION YANINIZDA...**





## AKSA'DA KAZALARIN KÖKÜNÜ KAZIYACAĞIZ!

### İş Sağlığı ve Güvenliği

Çalışanlarımız için sağlıklı ve güvenli bir çalışma ortamı yaratmayı başlıca sorumluluğumuz olarak görür; operasyonlarımıza ilişkin risklerin periyodik olarak analiz edildiği, önleyici tedbirlerin alındığı ve olası acil durumlara ilişkin eylem planlarının oluşturulduğu etkin bir İş Sağlığı ve Güvenliği yönetimi sergileriz. Başlıca sürdürülebilirlik önceliklerimizden olan İSG alanındaki performansımızı sürekli olarak iyileştirir, değer zincirimizin tüm kademelerini kapsayacak öncü uygulamaları hayata geçiririz.

### Seveso

2016 yılı Aksa için Seveso projesi ile geçen bir yıl olmuştur. Aksa, yönetmeliğin uygulama tarihinin ötelenmesiyle birlikte gelen değişikliklere uyum sağlamak adına bir yandan dokümantasyon süreçlerini tamamlarken, bir yandan da sahalarında başlatmış olduğu proses güvenliği yatırımlarını artırarak sürdürmüştür. 29.06.2016 tarihinde Aksa Güvenlik Raporu, Çalışma ve Sosyal Güvenlik Bakanlığı'na teslim edilmiştir. Yapılan çalışmalarla büyük endüstriyel kazaların önlenmesi fiziki önlemlerle sağlanmaya çalışılmaktadır. Bu proje ile her geçen gün mevcut güvenlik seviyesini bir üst düzeye taşıyan Aksa, uluslararası standartlara ulaşmayı hedeflemektedir.

### Kök

**Sloganımız felsefemizi özetliyor: "Aksa'da Kazaların KÖK'ünü Kazıyacağız!"**

Aksa, faaliyetlerinde operasyonel mükemmelliği hedefler. Bu yolculuğa çıkarken en büyük kuvvetimizi geniş alanlara yayılan teknolojik tesislerimiz değil, çalışanlarımız olarak

düşündük ve öyle devam edeceğiz. Onların sağlıklı ortamlarda çalışıp ailelerine geri dönmelerini istiyoruz. Çalışanlarımızın sağlıklı ortamlarda çalışıp ailelerine geri dönmelerini istiyoruz. Aksa olarak, 'üretime ve verimliliğe odaklanırken, en güvenli ortamlarda en güvenli davranışları benimseme ve uygulama' ilkesi ile projemizi son hız yürütüyoruz. Güvenli Çalışma kültürünü en üst seviyelere çıkaran "sıfır kaza" misyonu yolunda emin adımlarla ilerliyoruz. İş sağlığı ve güvenliği şirketimizin ana operasyonlarımıza doğal olarak entegre edilmiş, kararlarımızda etkili olan parametredir.

2015 yılında, güvenli çalışan davranışlarına odaklanan KÖK (Kaza Önleme Kültürü) projesine, konusunda dünyaca ünlü Behavioral Science Technology (BST) firması ile başlandı. Proje kapsamında öncelikle mevcut durum analizi için bir anket çalışması yapılmıştır. Ankete % 92 gibi ciddi bir katılım oranı sağlanmıştır. Alınan eğitimler ve yapılan hazırlıklarla AKAT (AKSA Kaza Azaltma Takımı) kurulmuştur. Bu çalışmalarla eş güdümlü olarak lider personelimizin de sistemin içinde olmasını sağlamak amacıyla LDI anket çalışması ve koçluk görüşmelerini de içeren sürecimiz hayata geçirilmiştir. Bu süreçte de ankete katılım oranı % 91 gibi büyük bir başarı sağlamıştır. Anket sonuçlarıyla gurur duyduğumuz özelliklerimiz onaylanmış, geliştirilmesi gereken noktalar tespit edilerek hızla aksiyon alınmaya başlanmıştır.

2016 yılında İş Güvenliği Liderlerimiz AKAT çalışmalarını sahalara taşımış, karşılıklı güven ilişkisine dayalı pozitif ortam içinde 'Nasil daha güvenli çalışabiliriz?' sorunun cevabı aranmıştır. Yaptığımız gözlemlerle, çalışan kişiye veya ekibe temas ederek, çalışmalarını sırasındaki sıkıntılarını beraber değerlendirdik.

Proje kapsamında, 50 lider ve 144 AKAT gözlemcisi ile 2,300 adet gözlem yapılmış ve 3,750 kişiye temas edilmiştir.

## "Güvenli Çalışma için En İyi Yer"

- Ne kadar çok GÖZLEMCI; o kadar çok GÖZLEM demek.
- Ne kadar çok GÖZLEM; o kadar çok çalışanımıza TEMAS demek.
- Ne kadar çok TEMAS; o kadar çok GÜVENLİ ÇALIŞMA demek.
- Ne kadar çok GÜVENLİ ÇALIŞMA; o kadar az KAZA demek.
- Ne kadar az RİSKLİ HAREKET; o kadar çok KÜLTÜR DEĞİŞİMİ demek.

2017 yılı için en büyük hedefimiz AKAT'ın sürdürülebilirliğini sağlamak olacaktır.





**AKSA'NIN ÇEVRE DOSTU FİLTRELEME TEKNOLOJİSİNİN  
SİMGESİ ACRYTERNA, DAHA TEMİZ BİR HAVA,  
SAĞLIKLI BİR GELECEK İÇİN YANINIZDA...**



**İNSAN  
KAYNAKLARI**



“Kurumsal Yönetim Endeksi’nde yer alan 50 şirket arasında, Aksa 2016 yılını ‘En Yüksek Nota Sahip Şirket’ olarak tamamlayarak, TKYD’nin 7’nci kez düzenlediği Kurumsal Yönetim Ödülleri töreninde büyük ödülün sahibi oldu.”

*Aydın Fethi Baytan  
İnsan Kaynakları, Kurumsal Gelişim ve  
Satınalma Direktörü*

## İnsan Kaynakları

Aksa’nın temel insan kaynakları politikası; Şirket’in ana hedeflerine hizmet edecek sorumluluk bilincini taşıyan, yaratıcı, katılımcı, özgüven sahibi, kendini geliştiren ve mutlu çalışanları bir araya getirmektir. Bu politika çerçevesinde şekillenen uygulamalar ve insan kaynaklarına yapılan yatırım, Aksa’nın temel stratejilerini destekleyici ve hedeflenen iş sonuçlarının elde edilmesini kolaylaştırıcı niteliktedir.

İnsan Kaynakları Müdürlüğü, 2016 yılı için geliştirdiği uygulamalarda ve uzun dönemli hedeflerinde; yetenek yönetimi, eğitim ve gelişim, lider gelişimi, çalışan bağlılığı, etik değerlerin yaygınlaştırılması, performans yönetim sistemi, ücret ve kademe sistemi ve vardiya düzeninin geliştirilmesi çalışmalarına ve operasyonel verimliliğin artırılmasına odaklanmıştır.

2016 yılında Oracle Bulut sistemine geçiş kararı alınmış olup, İK iş süreçlerinin tek bir sistem üzerinden yürütülmeye başlanması amaçlanmıştır. Proje planı dahilinde 2016 yılında altyapı çalışmaları tamamlanmış olan Core Hr ve Performans modülü 2017 yılı başında canlı kullanıma geçmiştir.

Tekstil Direktörlüğü’nün de 4’lü vardiyaya geçişi ile birlikte, tüm fabrika genelinde tek vardiya düzenine geçilmiş, hem bütünlük hem de çalışan memnuniyeti sağlanmıştır.

İş değerlendirme projesi ile Aksa bünyesindeki tüm iş büyüklükleri tekrar gözden geçirilmiş, Aksa’nın ihtiyaçlarına özel kademe, unvan ve ücret yapısı oluşturulmuş, birden fazla kademeye yayılan pozisyonlar için geçiş kriterleri tanımlanarak sistem şeffaflaştırılmıştır.

Organizasyonel gelişimize katkı sağlayacak değişiklikler gerçekleştirilmiştir. Bu kapsamda; Kimya Direktörlüğü kurularak Bakım, Üretim (Akrilik ve Teknik Elyaf), Proses ve Ürün Geliştirme müdürlükleri Kimya Direktörlüğüne bağlanmıştır. Yatırım Direktörlüğü kurularak Yatırım ve Mühendislik ve İnşaat ve Özel Projeler müdürlükleri Yatırım Direktörlüğü’ne bağlanmıştır. Genel Müdür Yardımcılığı (Teknik) kurulmuş; Enerji, Tekstil, Kimya, Yatırım direktörlükleri ile Ar-Ge, Hammadde Depolama ve Liman, SEÇ müdürlükleri Genel Müdür Yardımcılığı (Teknik)’na

## AKKÖK GRUBU'NU HEDEFLERİNE ULAŞTIRACAK BAŞARILARININ TANINMASI, TAKDİR EDİLMESİ, ÖRNEK YETKİNLİKLERİN VE DAVRANIŞLARIN ÖN PLANA ÇIKARILMASI, ŞİRKET İÇİ VE ŞİRKETLER ARASI DAYANIŞMANIN ARTIRILMASI, ÇALIŞAN BAĞLILIĞININ, MOTİVASYONUNUN VE VERİMLİLİĞİNİN ARTIRILMASI, EN İYİ UYGULAMALARIN ORTAYA ÇIKARILMASI VE YAYGINLAŞTIRILMASI AMACIYLA YILDIZ AKKÖK ÖDÜL SÜRECİ HAYATA GEÇMİŞ VE İLK ÖDÜLLER 2016 YILINDA SAHİPLERİNİ BULMUŞTUR.

bağlanmıştır. Pazarlama ve Satış Müdürlüğü (Akrilik Elyaf) ve Pazarlama, Satış ve Yeni İş Geliştirme Müdürlükleri altında Satış Operasyon yöneticilikleri, SEÇ Müdürlüğü bünyesinde Çevre Yöneticiliği kurulmuştur.

Çalışanlara ikili kariyer yolu fırsatı sunabilmek adına “Enerji Verimlilik, Borulama, Hammadde Tedarik, İSG, Korozyon, Pigment Boya, Proses Geliştirme” adlarıyla 7 adet teknik uzmanlık rolü tanımlanmış, 2016 yılında “Ar-Ge Kıdemli Teknik Uzmanı, Hammadde Tedarik Zinciri Kıdemli Teknik Uzmanı, Enerji Verimliliği Teknik Uzmanı” teknik uzmanlık pozisyonlarına çalışanlar atanmıştır.

Teknik yetkinlik çalışması ile pozisyon bazında somut, konuşulabilir, karşılaştırılabilir teknik yetkinlikler belirlenmiş, bu yetkinliklerin gerekli seviye ve kritiklik değerlendirmeleri yapılmış, temel-orta-ileri seviye kriterleri detaylandırılmıştır. Aksa’ya kazandırılan bu doküman ile yetkinlikler hem davranışsal hem teknik açıdan tanımlı olmuş, Aksa ortak yetkinlikleri belirlenmiş, işe alım-atamalar-gelişim planlama-rotasyon süreçleri için kullanılacak bir objektif-yaşayan envanter elde edilmiştir.

2016 yılında Ar-Ge Merkezi kurulması kararı alınmış, 13 Ocak 2017 tarihi itibarıyla ilgili mercilere resmi başvuru yapılmıştır.

Yeni işe başlayan çalışanların işe başlamasından itibaren Aksa’ya ve Aksa kültürüne en iyi şekilde adapte olmasını sağlamak amacıyla “Oryantasyon Programı” başlatılmıştır. Kişinin kendisine atanan kılavuzu ile

adaptasyonun hızlandırılması ve alışma süresinin kısaltılması amaçlanmıştır. Pozisyona özel “Tanıma Programı” ile çalışanların gelişimleri hızlandırılmıştır. 2016 yılında “Great Place To Work – Çalışmak için En İyi Yer” Güven Endeksi uygulaması sonucunda iyileştirme alanlarımıza dair aksiyon önerileri çalışanlarımızdan dinlenerek Şirketimizi daha ileriye taşıyacak; çalışanlarımızın Şirketimize güvenle bağlandıkları, yaptıkları işten ve Aksa’dan gurur duydukları, çalışma arkadaşları ile tam bir uyum ve işbirliği içerisinde çalıştıkları, çalışma ortamlarını daha iyiye taşıyacak aksiyonları hayata geçirecek proje grupları oluşturulmuştur. 12 adet proje grubunun çalışmaları sonucunda onaylanan aksiyonlar hayata geçirilmeye başlanmıştır.

Akkök Grubu’nu hedeflerine ulaştıracak başarılarının tanınması, takdir edilmesi, örnek yetkinliklerin ve davranışların ön plana çıkarılması, Şirket içi ve Şirketler arası dayanışmanın artırılması, çalışan bağlılığının, motivasyonunun ve verimliliğinin artırılması, en iyi uygulamaların ortaya çıkarılması ve yaygınlaştırılması amacıyla Yıldız Akkök ödül süreci hayata geçmiş ve ilk ödüller 2016 yılında sahiplerini bulmuştur.

Operasyonel mükemmeliyeti ve verimliliği destekleyecek CORASCI (görev sorumluluk matrisleri) çalışmaları tüm Müdürlüklerimiz için yapılarak görev - sorumluluklar ve süreçler analiz edilmiş, iyileştirme alanları tespit edilmiş ve çalışanlarımızın görev tanımlarının yeniden yapılandırılarak pozisyon bazlı olarak oluşturulmasına 2016’da da devam edilmiştir.

Personel seçme sürecimizde doğru işe doğru insan yerleştirme hedefimiz doğrultusunda algı-ımar çalışmalarına ağırlık verilerek 2016 yılında da üniversite ziyaretlerine devam edilmiş ve Uzun Dönemli Staj Programımız kapsamında 8 öğrenciye staj imkanı sağlanmış, Akkök bünyesinde gerçekleşen yeni mezun sürecine dahil olunmuştur. Operasyonel seviye personel seçme sürecimizde, İşkur ve Yalova Belediyesi ile yaptığımız işbirlikleri ile nitelikli başvuru sayımız artmış; bu seviyeye uyguladığımız sınavlar elektronik ortama taşınarak değerlendirme sürecinin de sisteme aktarılması sayesinde verimlilik sağlanmıştır.

Yıl sonu itibarıyla toplam sayısı 1.245'e ulaşan çalışanlarımızdan, 1'i yönetici seviyesinde, 28'i uzman ve mühendis seviyesinde, 80'i operasyonel seviyede olmak üzere 109'u 2016 yılında Aksa Ailesi'ne katılmıştır.

Öğrenim Durumu	Dağılım
Doktora	%0,16
Yüksek Lisans	%2,94
Lisans	%15,71
Önlisans	%25,77
Meslek Lisesi	%32,24
Lise	%13,33
İlköğretim	%9,85

İçeriden lider yetiştirmeye olan inancımızla, 2016 yılında organizasyonel ihtiyaçlarımız dahilinde mevcut çalışanlarımız arasından 11 kişinin yöneticilik rollerine terfisi/bir üst seviye yöneticilik rollerine ataması gerçekleştirilmiştir. 20 çalışanımız bir üst seviye uzmanlık rolleri için yeterli bulunmuş, 10 operatörümüz ise Değerlendirme Merkezi uygulamaları sonucu bir üst seviye operatörlük rollerinde değerlendirilmiştir.

Yetenek Yönetimi sürecine verdiğimiz büyük önem doğrultusunda, çalışanlarımızın yetkinlikleri ve gelişim alanları modern insan kaynakları metodlarıyla tespit edilmekte, sürekli gelişimlerinin sağlanmasına destek olunmakta ve çalışanlarımızın kariyer gelişimine

yol gösterecek çalışmalar yapılmaktadır. Bu amaçla Akkök bünyesinde belirlenen yetkinlikler gözden geçirilerek güncellenmiş, 360 derece değerlendirme ve değerlendirme merkezi uygulamaları devam etmiştir. Çalışanlarımızın sürekli gelişimini sağlamak amacıyla; uzman ve üzeri rollerdeki çalışanlarımız yöneticilerinden aldıkları geri bildirimler ve gelişim ihtiyaçları doğrultusunda gelişim planlarını hazırlamıştır. 2016 yılında mevzuat gereklilikleri ve gelişim planları dikkate alınarak organizasyonel ihtiyaçlarımız doğrultusunda 47 adam\*saat eğitim düzenlenmiştir.

2016 Yılında Düzenlenen Eğitimler	Adam*Sa	%
İç Eğitimler	31.174	66,1
Dış Eğitimler	14.979	31,8
E-Learning Eğitimleri	955	2,0
Yurtdışı Eğitimler	56	0,1
<b>Toplam</b>	<b>47.164</b>	<b>%100</b>

Tüm çalışanlarımız mevzuat gereği 16 saatlik İş Sağlığı ve Güvenliği Eğitimini ve 2 saatlik Çevre Mevzuatı Eğitimini ve ilgili çalışanlarımız için mevzuat kapsamında mesleki yeterlilik eğitimleri tamamlamıştır. Bu eğitimlerin yanı sıra, iş başı, oryantasyon, kişisel gelişim, mesleki gelişim, yönetim sistemleri ve yönetici geliştirme ve eğitimleri organize edilmiştir. Şirket stratejilerimiz doğrultusunda etik eğitimleri gerçekleştirilmiştir. İK Şapkalı Yönetici programına 7 çalışanımız katılım göstermiştir.

Mentor-mentee ve koçluk uygulamalarımız kapsamında, 2016 yılında Genel Müdürümüz, Direktör ve Müdürlerimizden oluşan Mentorlerimiz ile Yönetici seviyesinden 19 Mentee arasında 1 yıl süreli mentor-mentee programı tamamlanmıştır.

Hem çalışanlarımızın gelişimini desteklemek hem de entelektüel sermayemizi artırmak amacı ile Yüksek Lisans ve Doktora destek programına devam edilmiş, 2016 yılında 2 kişi bu uygulama kapsamında Yüksek Lisans/Doktora eğitimine başlamıştır.

**ARABA AKÜLERİNDEN, FREN BALATALARINA,  
BETON GÜÇLENDİRME DAHİL ENDÜSTRİYEL BİRÇOK  
ALANDA ACRYTERNA YANINIZDA...**



**YATIRIMCI  
İLİŞKİLERİ BİRİMİ  
FAALİYETLERİ**



Aksa Akrilik Yatırımcı İlişkileri Birimi'nin temel görevi, yasal mevzuata uyum ve paydaşlarına karşı şeffaf, hesap verebilir, adil ve sorumluluk sahibi yönetim yaklaşım modelidir. Bu hedefi gerçekleştirmek için, Aksa hisselerinin seyri hakkında menfaat sahiplerine kapsamlı ve tam doğru bilgi vermek amacıyla yatırımcı ilişkileri araçlarını kullanmakta ve yönetmektedir.

Yatırımcı İlişkileri birimi ilke edindiği temel çalışma prensipleri arasında ulaşılabilirlik, paydaşlara hızlı geri dönüş sağlama, şeffaf, tutarlı ve zamanlı bilgilendirme yer almakta olup ve Şirket internet sitesinde mevcut olan bilgilerin güncel tutulması esastır. Bölüm çalışanlarının, yasal mevzuata hakim, Sermaye Piyasası Kurulu'nun zorunlu tuttuğu lisanslara sahip olan, şirket ve sektör dinamiklerini iyi bilen ve aktarabilen yetkin kişilerden oluşmasına özen gösterilmektedir. Bu bağlamda Yatırımcı İlişkileri bölümü şirketini doğru tanıyıp iyi analiz ederek ve şirket stratejilerine hakim olup bu stratejilerin iletişimini en etkin yöntemlerle yaparak fark yaratmayı hedefler.

## 2016 Yılı İçerisinde Önemli Gelişmeler

### 1- Kurumsal Yönetim Derecelendirme

Türkiye'de Sermaye Piyasası Kurulu (SPK) Kurumsal Yönetim İlkeleri'ne uygun olarak derecelendirme yapmak üzere faaliyet izni bulunan, Saha Kurumsal Yönetim ve Derecelendirme Hizmetleri A.Ş. tarafından "Kurumsal Yönetim Derecelendirme Raporu" güncelleme çalışmaları yapılmıştır.

Şirketimizin, Kurumsal Yönetim İlkeleri'ne uyumunun derecelendirilmesine ilişkin olan bu rapor, Saha'nın Şirketimiz nezdinde yaptığı ayrıntılı incelemelerinden elde edilen sonuçlardan yararlanılarak mevcut metodoloji kapsamında hazırlanmıştır.

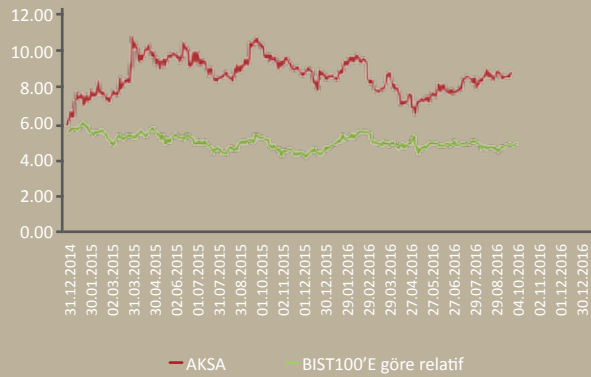
Şirketimizin Kurumsal Yönetim Notu 10 üzerinden 9,6 olarak güncellenmiş olup alt başlıklar halinde notlar 100 üzerinden sırasıyla Pay Sahipleri 97,32, Kamuyu

Aydınlatma 98,43, Menfaat Sahipleri 98,75 ve Yönetim Kurulu 92,08 olarak belirlenmiştir. Şirketimiz 9,6 skor ile Kurumsal Yönetim Derecelendirme Notu en yüksek şirket olmuş ve Kurumsal Yönetim Endeksindeki 50 şirket arasında 2016 yılını 1. sırada tamamlamıştır.

### 2- Hisse Performansı

Şirket hisselerimiz Borsa İstanbul (BİST) hisse senedi piyasasında aşağıdaki endekslerde yer almakta olup hisse performansımız aşağıdaki grafikte gösterilmiştir.

- ▲ Yıldız Pazar
- ▲ BIST 100-30
- ▲ BIST Kimya, Petrol, Plastik
- ▲ BIST Sınai
- ▲ BIST Temettü
- ▲ BIST Temettü 25
- ▲ BIST Tüm
- ▲ BIST Yıldız
- ▲ BIST 100
- ▲ BIST Kurumsal Yönetim



## Yatırımcı İlişkileri Birimi Faaliyetleri

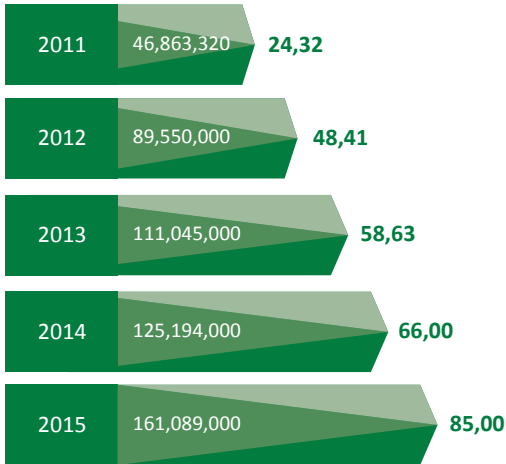
Şirket hisse senetleri 1986'dan itibaren İMKB ve Borsa İstanbul'da işlem görmektedir. Hisse senetlerinin borsadaki son beş (5) yıllık performansı aşağıdaki tabloda özetlenmiştir.

Hisse bilgisi	2011	2012	2013	2014	2015	2016
En düşük fiyat (TL)	2,20	2,69	3,56	5,13	6,31	7,00
En yüksek fiyat (TL)	3,85	3,69	7,13	6,97	11,32	10,11
Kapanış fiyat (TL)	2,96	3,66	6,27	6,37	9,62	9,18
Çıkarılmış Sermaye (bin TL)	185,000	185,000	185,000	185,000	185,000	185,000
Piyasa Değeri (Bin TL)	547,600	677,100	1,159,950	1,178,450	1,779,700	1,698,300

### 3- Temettü

2015 faaliyet dönemine ait kâr payı dağıtımı için 4 Nisan 2016 tarihinde Olağan Genel Kurul'da onaylanmış ve 6 - 8 Nisan 2016 tarihlerinde Şirket hissedarlarına nakden ödenmiştir.

Son beş (5) yılda dağıtılan brüt temettü tutarları ve hisse başına dağıtılan brüt kâr payı tutarları (kuruş) aşağıdaki şekildedir:



### 4- Genel Kurul

4 Nisan 2016 tarihinde İstanbul Grand Hyatt otelinde Şirket'in 2015 yılına ait Olağan Genel Kurul Toplantısı gerçekleştirilmiştir. Toplantıya %77,29 oranında hisseyi temsil eden pay sahipleri katılmıştır.

### 5- Yıl içi diğer aktiviteler

2016 yılı içerisinde Sermaye Piyasası Kurulu'ndan gelen soruların eksiksiz ve doğru olarak cevaplanması, istenilen belge ve bilgilerin ivedilikle temini, Kurul ile doğru ve etkin iletişimin sağlanması amaçlanmış ve Yatırımcı İlişkileri Bölümü'nün faaliyetleri bu kapsamda yürütülmüştür.

Ayrıca yatırımcılardan gelen sorulara, tüm paydaşlara eşit muamele etme prensibini koruyarak aynı bilgilerin sağlanması suretiyle gerekli geri dönüşler sağlanmıştır. Kamuyu Aydınlatma Platformu aracılığıyla kamuya yapılan açıklamaların zamanında, doğru, eksiksiz, anlaşılabilir ve yorumlanabilir biçimde paylaşılmasına önem verilmiş ve tüm hissedarların gelişmelerden eşit biçimde ve eşzamanlı olarak haberdar edilmesine özen gösterilmiştir.

Yatırımcı İlişkileri biriminin yıl içerisinde yapmış olduğu diğer faaliyetler aşağıdaki şekilde özetlenmiştir:

## AKSA AKRİLİK YATIRIMCI İLİŞKİLERİ'NİN TEMEL GÖREVİ, YASAL MEVZUATA UYUM VE PAYDAŞLARINA KARŞI ŞEFFAF, HESAP VEREBİLİR, ADİL VE SORUMLULUK SAHİBİ YÖNETİM YAKLAŞIM MODELİDİR.

- On beş (15) adet basın duyurusu ve otuz yedi (37) adet Kamuyu Aydınlatma Platformu'nda özel durum açıklaması,
- Beş (5) kez yerli ve yabancı yatırımcılarla telekonferans,
- Kırk iki (42) yerli ve yabancı yatırımcı/analist ile yüz yüze veya telefon ile görüşme,
- Türkiye Mühendislik Kariyer Fuarı'nda "Kimler Hayatta Kalacak" başlığı ile Kurumsal Yönetim ve Kurumsal Risk Yönetimi içerikli seminer,
- İstanbul Üniversitesi bünyesinde Finansal Yönetim dersine konuk eğitmen olarak katılarak Kurumsal Yönetim konulu seminer

### Yatırımcı İlişkileri Birim İletişim:

Ad Soyad	Unvan	Telefon	E-Posta
Eren Ziya DİK Erdem TATBUL (*)	Mali İşler Direktörü Muhasebe ve Raporlama Müdürü	(226) 353 25 45/41040	eren.dik@aksa.com
Erdinç KAZAK (**)	Bütçe ve Maliyet Muhasebesi Müdürü	(226) 353 25 45/41500	erdem.tatbul@aksa.com
Nurcan YAŞAR ATLI	Yatırımcı İlişkileri ve Raporlama Yöneticisi (Vekil)	(226) 353 25 45/41400	erdinc.kazak@aksa.com
		(226) 353 25 45/41520	nurcan.yasar@aksa.com

(\*) Sermaye Piyasası Faaliyetleri Düzey 3 (Lisans no:208881) ve Kurumsal Yönetim Derecelendirme Uzmanlığı (Lisansno: 701742) lisanslarına sahiptir.

(\*\*) Sermaye Piyasası Faaliyetleri Düzey 3 (Lisans no:205781) ve Kurumsal Yönetim Derecelendirme Uzmanlığı (Lisans no: 700753) lisanslarına sahip olup, Yatırımcı İlişkileri Bölüm Yöneticiliği ve Kurumsal Yönetim Komitesi üyeliği görevlerini tam zamanlı olarak yürütmektedir.

Faks : +90 226 353 33 07

e-posta adresi : ir@aksa.com

Adres : Miralay Şefik Bey Sok. No:15 Akhan Beyoğlu/İstanbul

## Dönem İçi Diğer Gelişmeler

### Esas Sözleşme Tadili

2015 yılına ait 04.04.2016 tarihinde yapılan Olağan Genel Kurul toplantısında, Şirket Esas Sözleşmesi'nin "Sermaye" başlıklı 6. Maddesi, "Yönetim Kurulunun Yetkileri" başlıklı 9.Maddesi, "Genel Kurul" başlıklı 12.Maddesi, "Toplantı Yeri" başlıklı 14. Maddesi, "Oy Hakkı" başlıklı 17. Maddesi'nin tadili onaylanmış ve 08.04.2016 tarihinde tescil ettirilmiştir.

### Avrupa İmar ve Kalkınma Bankası Yatırım Kredisi

Yatırım ve modernizasyon projelerinin finansmanına yönelik çalışmalar çerçevesinde, Avrupa İmar ve Kalkınma Bankası (EBRD) ile toplam elli (25) milyon Avro karşılığı Dolar tutarında yatırım kredisi sözleşmesi imzalanmıştır. Kredi, bir (1) yılı geri ödemesiz beş (5) yıl vadeli olup, faiz oranı "Üç (3) aylık Libor+%1,95 " olarak belirlenmiştir.

### DowAksa Sermaye Ödemesi

Şirketimiz ile Dow Europe Holding BV ("Dow") ve DowAksa Advanced Composites Holdings BV ("DowAksa") arasında 29 Haziran 2012 tarihli Sermayeye İştirak ve Pay Sahipleri Sözleşmesi (Subscription and Shareholders Agreement)'nin Bağlı Sözleşmesi (Side Agreement)'nin 2 nolu İlave Sermaye Fonlaması (Additional Capital Funding) isimli maddesine uygun olarak, DowAksa'nın stratejik planında yer alan yatırım harcamaları gözönüne alınarak Dow ile yürütülen müzakere neticesinde, DowAksa'ya şimdilik toplam 10 (on) Milyon ABD Dolarında nakit sermaye ödenmesi ve ödenecek nakit sermayenin Şirketimiz ve Dow tarafından eş zamanda ve eşit olarak karşılanmasında mutabık kalınmış olup; buna göre, yapılması planlanan toplam 10 (on) Milyon ABD doları nakit sermaye ödemesi için Şirketimizin payına düşen 5 (beş) Milyon ABD Doları'nın DowAksa'ya ödenmesine karar verilmiştir.

# KURUMSAL YÖNETİM



## Yönetim Kurulu

### Mehmet Ali Berkman Yönetim Kurulu Başkanı

1943 yılında Malatya'da doğan Mehmet Ali Berkman, ODTÜ İdari Bilimler Sanayi Yönetimi Bölümü'nü bitirmiştir. Öğrenimine Amerika'da devam eden Berkman, ABD Syracuse Üniversitesi'nde Yöneylem Araştırmaları alanında yoğunlaşarak MBA derecesi almıştır. 1972 yılında katıldığı Koç Grubu'nda MAKO, Uniroyal, DÖKTAŞ ve Arçelik'teki Genel Müdürlük görevlerinin ardından Koç Holding'te Stratejik Planlama, İnsan Kaynakları ve Endüstri İlişkileri Başkanlığı görevini yürütmüş, 31 Aralık 2003 tarihi itibarıyla Grubun emeklilik politikası gereğince topluluktan ayrılmıştır. Berkman, 2005 Eylül ayında Akkök Holding A.Ş.'de Yönetim Kurulu Üyeliği ve İcra Kurulu Başkanlığı'nı üstlenmiştir. Ayrıca Holding Şirketlerinin Yönetim Kurullarında da Üyelik ve Başkanlık görevlerini yürütmüştür. 1 Ocak 2013 itibarıyla Akkök İcra Kurulu Başkanlığı'nı devreden Mehmet Ali Berkman, Akkök Holding İcra Kurulu Danışmanı olarak görevini sürdürmektedir. Berkman Aksa, DowAksa BV., Aktek, Akport şirketlerinde Yönetim Kurulu Başkanlıklarının yanı sıra, Akkök Holding ve çeşitli Akkök Grup Şirketlerinin Yönetim Kurullarında görev yapmaktadır. Uzun yıllar TÜSİAD, Kalder, Türkiye Eğitim Gönüllüleri Vakfı'nda önemli görevlerde bulunmuş olan Berkman'ın İstanbul Erkek Liseliler Vakfı Mütevelli Heyeti Üyeliği ve Başkan Yardımcılığı, Türk Eğitim Vakfı Mütevelli Heyeti Üyeliği ve Türk Amerikan İş Konseyi Üyelikleri devam etmektedir.

### Raif Ali Dinçkök Yönetim Kurulu Başkan Vekili

1971 yılında İstanbul'da doğan Raif Ali Dinçkök, 1993 yılında Boston Üniversitesi İşletme Bölümü'nden mezun olduktan sonra Akkök Holding'de çalışmaya başlamıştır. 1994–2000 yılları arasında Ak-Al Tekstil San. A.Ş. Satın Alma Bölümü'nde ve 2000-2003 yılları arasında Akenerji Elektrik Üretim A.Ş.'de Koordinatör olarak görev almıştır. Akkök Holding A.Ş. Yönetim Kurulu Üyesi ve İcra Kurulu Başkan Yardımcısı olan Raif Ali Dinçkök, Akmerkez GYO, Ak-Pa, Dinkal, Akasya Çocuk Dünyası Yönetim Kurulu Başkanlıklarının yanı sıra çeşitli Akkök Grup Şirketlerinin Yönetim Kurullarında da görev yapmaktadır.

### Ali Raif Dinçkök Yönetim Kurulu Üyesi

1944 yılında İstanbul'da doğan Ali Raif Dinçkök, lise öğrenimini Avusturya Lisesi'nde tamamlamıştır. 1969 yılında Aachen Üniversitesi Mühendisliği Bölümü'nden mezun olmuş ve iş hayatına Akkök Holding'de başlamıştır. Akkök Holding A.Ş.'nin Yönetim Kurulu Başkanı olan Dinçkök, çeşitli Akkök Grup Şirketlerinin Yönetim Kurullarında da görev yapmaktadır.

### Nilüfer Dinçkök Çiftçi Yönetim Kurulu Üyesi

1956 yılında İstanbul'da doğan Nilüfer Dinçkök Çiftçi, 1970 yılında Sainte Pulchérie Fransız Lisesi'ni bitirmiştir. Eğitimine İsviçre'de devam ederek 1976 yılında St. Georges School'dan mezun olmuştur. Akkök Holding A.Ş.'nin Yönetim Kurulu Başkan Vekili olan Nilüfer Dinçkök Çiftçi, çeşitli Akkök Grup Şirketlerinin Yönetim Kurullarında da görev yapmaktadır.

### Ahmet Cemal Dördüncü Yönetim Kurulu Üyesi

1953 yılında İstanbul'da doğan Ahmet C. Dördüncü, Çukurova Üniversitesi İşletme Bölümü'nden mezun olduktan sonra Mannheim ve Hannover Üniversitelerinde lisansüstü çalışmaları yapmıştır. İş hayatına Almanya'da Claas OHG firmasında başlayan Dördüncü, 1984-1987 yılları arasında Türkiye'de Mercedes Benz A.Ş. firmasında kariyerine devam etmiştir. 1987 yılında Sabancı Grubu'na katılmış ve 1998 yılına kadar Kordsa A.Ş.'de çeşitli görevler üstlenmiştir. 1998 yılında Grubun DUSA firmasında, DUSA Güney Amerika ve daha sonra DUSA Kuzey Amerika'da Genel Müdür/Başkan olarak çalışmıştır. 2004 yılında H.Ö. Sabancı Holding A.Ş. Stratejik Planlama ve İş Geliştirme Grup Başkanlığı görevinin ardından, 2005-2010 yılları arasında H.Ö. Sabancı Holding A.Ş. İcra Kurulu Başkanlığı görevini üstlenmiştir. Ocak 2013'ten bu yana Akkök Holding'in İcra Kurulu Başkanı olan Ahmet C. Dördüncü, Akenerji, Akcez, Akış GYO, Akyaşam ve Gizem Frit'in Yönetim Kurulu Başkanlıklarının yanı sıra, Akkök Holding ve çeşitli Akkök Grup Şirketlerinin Yönetim Kurullarında görev yapmaktadır. Dördüncü, Anadolu Isuzu Otomotiv Sanayii ve Ticaret A.Ş., Coca-Cola İçecek A.Ş., Anadolu Efes Biracılık ve Malt Sanayii A.Ş. ve International Paper Co. Şirketlerinde de Yönetim Kurulu Üyesidir.

### İzer Lodrik Yönetim Kurulu Üyesi

1971 yılında İstanbul'da doğan İzer Lodrik, öğrenimini Amerika'da Northeastern Üniversitesi Ekonomi bölümünde tamamladıktan sonra Emboy Yüntaş Tekstil Sanayi ve Ticaret A.Ş.'de çalışmaya başlamıştır. Halen Emniyet Ticaret ve Sanayi A.Ş., Emboy Yüntaş Tekstil Sanayi ve Ticaret A.Ş., Eryapı Gayrimenkul A.Ş.'de Yönetim Kurulu Başkanlık görevlerini sürdüren Lodrik'in Akkök Grup Şirketleri'nde Yönetim Kurulu Üyelik görevleri de bulunmaktadır.

### Bülent Bulgurlu Yönetim Kurulu Üyesi

1947 yılında Ankara'da doğan Bülent Bulgurlu yüksek öğrenimini, Ankara Mühendislik Mimarlık Fakültesi'nin ardından Norveç Teknik Üniversitesi'nde aldığı doktora programıyla sürdürmüştür. 1972 yılında Elliot Strömme A/S, Oslo'da İnşaat Mühendisi olarak iş hayatına atılan Bulgurlu, 1977 yılında Garanti İnşaat'ta, sonrasında ise

Garanti-Koza A.Ş.'de Murahhas Üye olarak çalışmıştır. Koç Holding'te 1996 yılından itibaren Turizm ve Hizmetler Grubu Başkanı, Turizm ve İnşaat Grubu Başkanı, Dayanıklı Tüketim ve İnşaat Grubu Başkanı olarak görev almıştır. Mayıs 2007-Nisan 2010 tarihleri arasında Koç Holding CEO'su olarak görev yapmış, Mayıs 2007'den bu yana Koç Holding ve çeşitli Koç Grup şirketlerinde Yönetim Kurulu Üyesi olarak yer almıştır. Kendisi ayrıca, TÜSİAD ve TURMEPA/Deniz Temiz Derneği Üyesidir.

### **Cengiz Taş**

#### **Yönetim Kurulu Üyesi - Genel Müdür**

1966 yılında Bursa'da doğan Cengiz Taş, Boğaziçi Üniversitesi Endüstri Mühendisliği Bölümü'nden mezun olmuştur. 1989 yılında Kordsa'da Yatırım Planlama Mühendisi olarak çalışmaya başlamıştır. 1991'de Ak-AI Tekstil Sanayi A.Ş.'ye katılarak burada sırasıyla Bütçe Uzmanı, Bütçe Şefi, Bütçe Müdürü, Üretim Koordinatörü ve Planlamadan Sorumlu Genel Müdür Yardımcısı, 2004-2011 yılları arasında ise Genel Müdür olarak çalışmıştır. Şubat 2011'den bu yana Aksa Akrilik Kimya Sanayii A.Ş. Genel Müdürü ve Yönetim Kurulu üyesi olarak görev yapmaktadır.

### **Dr. Ant Bozkaya**

#### **Bağımsız Yönetim Kurulu Üyesi - Kurumsal Yönetim Komitesi Başkanı - Denetim Komitesi Üyesi - Riskin Erken Saptanması Komitesi Başkanı**

1963 yılında doğan Dr. Bozkaya, University of Petroleum and Mineral - Sanayi Yönetimi Bölümü'nü bitirdikten sonra, Université Libre de Bruxelles MBA Programı'ndan ve aynı üniversitenin Yönetim Bilimi ve Finans bölümünden yüksek lisans diplomasını almıştır. Aynı üniversitede ekonomi alanında doktora yapmış, doktora ve doktora-sonrası araştırmalarını Harvard Üniversitesi'nde tamamlamıştır. Dr. Bozkaya, halen Université Libre de Bruxelles'de Küresel Girişimcilik Kürsüsü Başkanı ve Profesörü; University of California at Berkeley ve Kyoto üniversitelerinde ziyaretçi Profesör olarak görev yapmaktadır. Ayrıca, Eczacıbaşı Holding Yönetim Kurulu üyesidir. Daha önce, Harvard ve MIT üniversitelerinde araştırma ve öğretim üyeliklerinde bulunan Dr. Bozkaya, ayrıca Bilkent Holding ve Andersen Consulting'de çeşitli görevler üstlenmiştir. İcrada bulunmayan Bozkaya, SPK Kurumsal Yönetim İlkeleri'ne göre bağımsız üye niteliğini taşımaktadır. Son 10 yılda üstlendiği görevler esas itibarıyla yukarıda açıklanmış olup, son beş yılda Aksa Akrilik Kimya Sanayii A.Ş. ve ilişkili tarafları ile herhangi bir ilişkisi bulunmamaktadır.

### **Timur Erk**

#### **Bağımsız Yönetim Kurulu Üyesi - Denetim Komitesi Başkanı**

1944 yılında İstanbul'da doğan Timur Erk, Alman Lisesi'nden mezun olduktan sonra Almanya'da Kimya Yüksek Mühendisliği öğrenimi görmüştür. 1971 yılından beri kimya sektöründe sanayici olarak hizmet veren Erk,

Türkiye Kimya Sanayicileri Derneği'nin kurucuları arasında yer alır. Türkiye Kimya Sanayicileri Derneği Başkanlığı'nın yanında TOBB Kimya Sanayi Meclisi ve Kimya Sektör Platformu Başkanlıklarını da sürdüren Erk, halen çeşitli dernek, vakıf ve komitelerde görev yapmaktadır. İcrada bulunmayan Erk, SPK Kurumsal Yönetim İlkeleri'ne göre bağımsız üye niteliği taşımaktadır. Son 10 yılda üstlendiği görevler esas itibarıyla yukarıda açıklanmış olup, son beş yılda Aksa Akrilik Kimya Sanayii A.Ş. ve ilişkili tarafları ile herhangi bir ilişkisi bulunmamaktadır.

### **Dr. Mehmet Abdullah Merih Ergin**

#### **Bağımsız Yönetim Kurulu Üyesi - Riskin Erken Saptanması Komitesi Üyesi**

1938 İstanbul doğumlu olan Ergin, İngiltere'de Leeds Üniversitesi Tekstil Mühendisliği bölümünden mezun olmuş ve aynı üniversitede doktorasını yapmıştır. Sabancı grubunda çeşitli görevlerde bulunmuştur. Ergin, 2008 yılı sonuna kadar Akkök grup şirketlerinden Ak-AI Tekstil Sanayii Anonim Şirketi'nde Genel Müdürlük ve Yönetim Kurulu Başkanlığı yapmıştır. Ergin, daha sonra FMV Işık Üniversitesi Mütevelli Heyeti üyeliği, Kabataş Erkek Lisesi Eğitim Vakfı Yönetim Kurulu Başkanlığı görevlerini yapmıştır. İcrada bulunmayan Ergin, SPK Kurumsal Yönetim İlkeleri'ne göre bağımsız üye niteliğini taşımaktadır. Son 10 yılda üstlendiği görevler esas itibarıyla yukarıda açıklanmış olup, son beş yılda Aksa Akrilik Kimya Sanayii A.Ş. ve ilişkili tarafları ile herhangi bir ilişkisi bulunmamaktadır.

### **Av. Başar Ay**

#### **Bağımsız Yönetim Kurulu Üyesi - Kurumsal Yönetim Komitesi Üyesi - Denetim Komitesi Üyesi - Riskin Erken Saptanması Komitesi Üyesi**

1965 yılında Amasya'da doğmuştur. 1989 yılında Ankara Üniversitesi Hukuk Fakültesi'nden mezun olduktan sonra 1991 yılında Hukuk Müşaviri olarak Türkiye Tekstil Sanayii İşverenleri Sendikası'nda görev başlamıştır. Aynı kuruluşta 2005 yılında Genel Sekreter Yardımcılığı'na, 2007 yılında ise Genel Sekreterliğe atanan Ay, halen Sendika'nın Genel Sekreterlik görevini yürütmektedir. TİSK Mikrocerrahi ve Rekonstrüksiyon Vakfı Yönetim Kurulu üyeliği, Uluslararası Tekstil Üreticileri Federasyonu (ITMF) Türk delegasyonu temsilciliği, Uluslararası Çalışma Örgütü (İLO) Türk işveren delegasyonunun da üyeliği, İstanbul Tahkim Merkezi (İSTAC) Yönetim Kurulu üyeliği görevlerini de yürütmektedir. İcrada bulunmayan Ay, SPK Kurumsal Yönetim İlkeleri'ne göre bağımsız üye niteliğini taşımaktadır. Son 10 yılda üstlendiği görevler esas itibarıyla yukarıda açıklanmış olup, son beş yılda Aksa Akrilik Kimya Sanayii A.Ş. ve ilişkili tarafları ile herhangi bir ilişkisi bulunmamaktadır.

## Bağımsız Yönetim Kurulu Üyelik Beyanı

Aksa Akrilik Kimya Sanayii Anonim Şirketi Yönetim Kurulu,  
Kurumsal Yönetim Komitesi'ne

### BAĞIMSIZ YÖNETİM KURULU ÜYELİK BEYANI

Aksa Akrilik Kimya Sanayii Anonim Şirketi'nin Yönetim Kurulu bağımsız üyeliğine aday olduğumdan, Sermaye Piyasası Kurulu'nun Kurumsal Yönetim İlkelerinin Belirlenmesine ve Uygulanmasına İlişkin Tebliğ'i ( II – 17.1), Esas Sözleşme ve ilgili mevzuatta yer alan kriterler çerçevesinde;

- a) Aksa Akrilik Kimya Sanayii A.Ş.'nin yönetim kontrolü ya da önemli derecede etki sahibi olduğu ortaklıklar ile Şirket'in yönetim kontrolünü elinde bulunduran veya Şirket'te önemli derecede etki sahibi olan ortaklar ve bu ortakların yönetim kontrolüne sahip olduğu tüzel kişiler ile kendim, eşim ve ikinci dereceye kadar kan ve sıhrî hısımlarım arasında, son beş yıl içinde önemli görev ve sorumluluklar üstlenecek yönetici pozisyonunda istihdam ilişkisinin bulunmadığını, sermaye veya oy haklarının veya imtiyazlı payların %5'inden fazlasına birlikte veya tek başıma sahip olmadığımı ve önemli nitelikte ticari ilişki kurmamış olduğumu,
- b) Son beş yıl içerisinde, başta Şirket'in denetimi (Vergi denetimi, kanuni denetim ve iç denetim de dahil), derecelendirilmesi ve danışmanlığı olmak üzere, yapılan anlaşmalar çerçevesinde Şirket'in önemli ölçüde hizmet veya ürün satın aldığı veya sattığı şirketlerde, hizmet veya ürün satın alındığı veya satıldığı dönemlerde, ortak (%5 ve üzeri), önemli görev ve sorumluluklar üstlenecek yönetici pozisyonunda çalışan veya Yönetim Kurulu üyesi olmadığımı,
- c) Bağımsız Yönetim Kurulu üyesi olmam sebebiyle üstleneceğim görevleri gereği gibi yerine getirecek mesleki eğitim, bilgi ve tecrübeye sahip olduğumu,
- ç) Bağlı oldukları mevzuata uygun olması şartıyla, üniversite öğretim üyeliği hariç, üye olarak seçildikten sonra kamu kurum ve kuruluşlarında tam zamanlı çalışmayacağımı,
- d) 31.12.1960 tarihli ve 193 sayılı Gelir Vergisi Kanunu (G.V.K.)'na göre Türkiye'de yerleşmiş sayıldığımı,
- e) Şirket faaliyetlerine olumlu katkılarda bulunabilecek, Şirket ile pay sahipleri arasındaki çıkar çatışmalarında tarafsızlığını koruyabilecek, menfaat sahiplerinin haklarını dikkate alarak özgürce karar verebilecek güçlü etik standartlara, mesleki itibara ve tecrübeye sahip olduğumu,
- f) Şirket faaliyetlerinin işleyişini takip edebilecek ve üstlendiği görevlerin gereklerini tam olarak yerine getirebilecek ölçüde Şirket işlerine zaman ayırabileceğimi,
- g) Şirket'in Yönetim Kurulunda son on yıl içerisinde altı yıldan fazla Yönetim Kurulu üyeliği yapmamış olduğumu,
- ğ) Aynı kişinin, Şirket'in veya Şirket'in yönetim kontrolünü elinde bulunduran ortakların yönetim kontrolüne sahip olduğu şirketlerin üçten fazlasında ve toplamda borsada işlem gören şirketlerin beşten fazlasında bağımsız Yönetim Kurulu üyesi olarak görev almadığımı,

ve dolayısıyla Aksa Akrilik Kimya Sanayii Anonim Şirketi Yönetim Kurulu Üyeliği'mi Bağımsız Üye olarak yerine getireceğimi, ilgili mevzuat çerçevesinde bağımsızlığımı ortadan kaldıran bir durum ortaya çıktığı takdirde değişikliği, kamuya duyurulmak üzere Yönetim Kurulu'na iletceğimi ve ilke olarak istifa edeceğimi beyan ederim.

Saygılarımla,

Adı / Soyadı : TİMUR ERK  
Tarih : 03.03.2014  
İmza :



## Bağımsız Yönetim Kurulu Üyelik Beyanı

Aksa Akrilik Kimya Sanayii Anonim Şirketi Yönetim Kurulu,  
Kurumsal Yönetim Komitesi'ne

### BAĞIMSIZ YÖNETİM KURULU ÜYELİK BEYANI

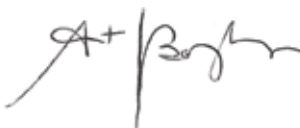
Aksa Akrilik Kimya Sanayii Anonim Şirketi'nin Yönetim Kurulu bağımsız üyeliğine aday olduğumdan, Sermaye Piyasası Kurulu'nun Kurumsal Yönetim İlkelerinin Belirlenmesine ve Uygulanmasına İlişkin Tebliği ( II – 17.1), Esas Sözleşme ve ilgili mevzuatta yer alan kriterler çerçevesinde;

- a) Aksa Akrilik Kimya Sanayii A.Ş.'nin yönetim kontrolü ya da önemli derecede etki sahibi olduğu ortaklıklar ile Şirket'in yönetim kontrolünü elinde bulunduran veya Şirket'te önemli derecede etki sahibi olan ortaklar ve bu ortakların yönetim kontrolüne sahip olduğu tüzel kişiler ile kendim, eşim ve ikinci dereceye kadar kan ve sıhrî hısımlarım arasında, son beş yıl içinde önemli görev ve sorumluluklar üstlenecek yönetici pozisyonunda istihdam ilişkisinin bulunmadığını, sermaye veya oy haklarının veya imtiyazlı payların %5'inden fazlasına birlikte veya tek başıma sahip olmadığımı ve önemli nitelikte ticarî ilişki kurmamış olduğumu,
- b) Son beş yıl içerisinde, başta Şirket'in denetimi (Vergi denetimi, kanuni denetim ve iç denetim de dahil), derecelendirilmesi ve danışmanlığı olmak üzere, yapılan anlaşmalar çerçevesinde Şirket'in önemli ölçüde hizmet veya ürün satın aldığı veya sattığı şirketlerde, hizmet veya ürün satın alındığı veya satıldığı dönemlerde, ortak (%5 ve üzeri), önemli görev ve sorumluluklar üstlenecek yönetici pozisyonunda çalışan veya Yönetim Kurulu üyesi olmadığımı,
- c) Bağımsız Yönetim Kurulu üyesi olmam sebebiyle üstleneceğim görevleri gereği gibi yerine getirecek mesleki eğitim, bilgi ve tecrübeye sahip olduğumu,
- ç) Bağlı oldukları mevzuata uygun olması şartıyla, üniversite öğretim üyeliği hariç, üye olarak seçildikten sonra kamu kurum ve kuruluşlarında tam zamanlı çalışmayacağımı,
- d) 31.12.1960 tarihli ve 193 sayılı Gelir Vergisi Kanunu (G.V.K.)'na göre Türkiye'de yerleşmiş sayıldığımı,
- e) Şirket faaliyetlerine olumlu katkılarda bulunabilecek, Şirket ile pay sahipleri arasındaki çıkar çatışmalarında tarafsızlığını koruyabilecek, menfaat sahiplerinin haklarını dikkate alarak özgürce karar verebilecek güçlü etik standartlara, mesleki itibara ve tecrübeye sahip olduğumu,
- f) Şirket faaliyetlerinin işleyişini takip edebilecek ve üstlendiği görevlerin gereklerini tam olarak yerine getirebilecek ölçüde Şirket işlerine zaman ayırabileceğimi,
- g) Şirket'in Yönetim Kurulunda son on yıl içerisinde altı yıldan fazla Yönetim Kurulu üyeliği yapmamış olduğumu,
- ğ) Aynı kişinin, Şirket'in veya Şirket'in yönetim kontrolünü elinde bulunduran ortakların yönetim kontrolüne sahip olduğu şirketlerin üçten fazlasında ve toplamda borsada işlem gören şirketlerin beşten fazlasında bağımsız Yönetim Kurulu üyesi olarak görev almadığımı,

ve dolayısıyla Aksa Akrilik Kimya Sanayii Anonim Şirketi Yönetim Kurulu Üyeliği'mi Bağımsız Üye olarak yerine getireceğimi, ilgili mevzuat çerçevesinde bağımsızlığımı ortadan kaldıran bir durum ortaya çıktığı takdirde değişikliği, kamuya duyurulmak üzere Yönetim Kurulu'na iletteceğimi ve ilke olarak istifa edeceğimi beyan ederim.

Saygılarımla,

Adı / Soyadı : ANT BOZKAYA  
Tarih : 25.02.2014  
İmza :



## Bağımsız Yönetim Kurulu Üyelik Beyanı

Aksa Akrilik Kimya Sanayii Anonim Şirketi Yönetim Kurulu,  
Kurumsal Yönetim Komitesi'ne

### BAĞIMSIZ YÖNETİM KURULU ÜYELİK BEYANI

Aksa Akrilik Kimya Sanayii Anonim Şirketi'nin Yönetim Kurulu bağımsız üyeliğine aday olduğumdan, Sermaye Piyasası Kurulu'nun Kurumsal Yönetim İlkelerinin Belirlenmesine ve Uygulanmasına İlişkin Tebliğ'i ( II – 17.1), Esas Sözleşme ve ilgili mevzuatta yer alan kriterler çerçevesinde;

- a) Aksa Akrilik Kimya Sanayii A.Ş.'nin yönetim kontrolü ya da önemli derecede etki sahibi olduğu ortaklıklar ile Şirket'in yönetim kontrolünü elinde bulunduran veya Şirket'te önemli derecede etki sahibi olan ortaklar ve bu ortakların yönetim kontrolüne sahip olduğu tüzel kişiler ile kendim, eşim ve ikinci dereceye kadar kan ve sıhrî hisimlarım arasında, son beş yıl içinde önemli görev ve sorumluluklar üstlenecek yönetici pozisyonunda istihdam ilişkisinin bulunmadığını, sermaye veya oy haklarının veya imtiyazlı payların %5'inden fazlasına birlikte veya tek başıma sahip olmadığımı ve önemli nitelikte ticari ilişki kurmamış olduğumu,
- b) Son beş yıl içerisinde, başta Şirket'in denetimi (Vergi denetimi, kanuni denetim ve iç denetim de dahil), derecelendirilmesi ve danışmanlığı olmak üzere, yapılan anlaşmalar çerçevesinde Şirket'in önemli ölçüde hizmet veya ürün satın aldığı veya sattığı şirketlerde, hizmet veya ürün satın alındığı veya satıldığı dönemlerde, ortak (%5 ve üzeri), önemli görev ve sorumluluklar üstlenecek yönetici pozisyonunda çalışan veya Yönetim Kurulu üyesi olmadığımı,
- c) Bağımsız Yönetim Kurulu üyesi olmam sebebiyle üstleneceğim görevleri gereği gibi yerine getirecek mesleki eğitim, bilgi ve tecrübeye sahip olduğumu,
- ç) Bağlı oldukları mevzuata uygun olması şartıyla, üniversite öğretim üyeliği hariç, üye olarak seçildikten sonra kamu kurum ve kuruluşlarında tam zamanlı çalışmayacağımı,
- d) 31.12.1960 tarihli ve 193 sayılı Gelir Vergisi Kanunu (G.V.K.)'na göre Türkiye'de yerleşmiş sayıldığımı,
- e) Şirket faaliyetlerine olumlu katkılarda bulunabilecek, Şirket ile pay sahipleri arasındaki çıkar çatışmalarında tarafsızlığını koruyabilecek, menfaat sahiplerinin haklarını dikkate alarak özgürce karar verebilecek güçlü etik standartlara, mesleki itibara ve tecrübeye sahip olduğumu,
- f) Şirket faaliyetlerinin işleyişini takip edebilecek ve üstlendiği görevlerin gereklerini tam olarak yerine getirebilecek ölçüde Şirket işlerine zaman ayırabileceğimi,
- g) Şirket'in Yönetim Kurulunda son on yıl içerisinde altı yıldan fazla Yönetim Kurulu üyeliği yapmamış olduğumu,
- ğ) Aynı kişinin, Şirket'in veya Şirket'in yönetim kontrolünü elinde bulunduran ortakların yönetim kontrolüne sahip olduğu şirketlerin üçten fazlasında ve toplamda borsada işlem gören şirketlerin beşten fazlasında bağımsız Yönetim Kurulu üyesi olarak görev almadığımı,

ve dolayısıyla Aksa Akrilik Kimya Sanayii Anonim Şirketi Yönetim Kurulu Üyeliği'mi bağımsız üye olarak yerine getireceğimi, ilgili mevzuat çerçevesinde bağımsızlığımı ortadan kaldıran bir durum ortaya çıktığı takdirde değişikliği, kamuya duyurulmak üzere Yönetim Kurulu'na iletceğimi ve ilke olarak istifa edeceğimi beyan ederim.

Saygılarımla,

Adı / Soyadı : BAŞAR AY  
Tarih : 11.03.2014  
İmza :





## Bağımsız Yönetim Kurulu Üyelik Beyanı

Aksa Akrilik Kimya Sanayii Anonim Şirketi Yönetim Kurulu,  
Kurumsal Yönetim Komitesi'ne

### BAĞIMSIZ YÖNETİM KURULU ÜYELİK BEYANI

Aksa Akrilik Kimya Sanayii Anonim Şirketi'nin Yönetim Kurulu bağımsız üyeliğine aday olduğumdan, Sermaye Piyasası Kurulu'nun Kurumsal Yönetim İlkelerinin Belirlenmesine ve Uygulanmasına İlişkin Tebliği ( II – 17.1), Esas Sözleşme ve ilgili mevzuatta yer alan kriterler çerçevesinde;

- a) Aksa Akrilik Kimya Sanayii A.Ş.'nin yönetim kontrolü ya da önemli derecede etki sahibi olduğu ortaklıklar ile Şirket'in yönetim kontrolünü elinde bulunduran veya Şirket'te önemli derecede etki sahibi olan ortaklar ve bu ortakların yönetim kontrolüne sahip olduğu tüzel kişiler ile kendim, eşim ve ikinci dereceye kadar kan ve sıhrî hısımlarım arasında, son beş yıl içinde önemli görev ve sorumluluklar üstlenecek yönetici pozisyonunda istihdam ilişkisinin bulunmadığını, sermaye veya oy haklarının veya imtiyazlı payların %5'inden fazlasına birlikte veya tek başıma sahip olmadığımı ve önemli nitelikte ticarî ilişki kurmamış olduğumu,
- b) Son beş yıl içerisinde, başta Şirket'in denetimi (Vergi denetimi, kanuni denetim ve iç denetim de dahil), derecelendirilmesi ve danışmanlığı olmak üzere, yapılan anlaşmalar çerçevesinde Şirket'in önemli ölçüde hizmet veya ürün satın aldığı veya sattığı şirketlerde, hizmet veya ürün satın alındığı veya satıldığı dönemlerde, ortak (%5 ve üzeri), önemli görev ve sorumluluklar üstlenecek yönetici pozisyonunda çalışan veya Yönetim Kurulu üyesi olmadığımı,
- c) Bağımsız Yönetim Kurulu üyesi olmam sebebiyle üstleneceğim görevleri gereği gibi yerine getirecek mesleki eğitim, bilgi ve tecrübeye sahip olduğumu,
- ç) Bağlı oldukları mevzuata uygun olması şartıyla, üniversite öğretim üyeliği hariç, üye olarak seçildikten sonra kamu kurum ve kuruluşlarında tam zamanlı çalışmayacağımı,
- d) 31.12.1960 tarihli ve 193 sayılı Gelir Vergisi Kanunu (G.V.K.)'na göre Türkiye'de yerleşmiş sayıldığımı,
- e) Şirket faaliyetlerine olumlu katkılarda bulunabilecek, Şirket ile pay sahipleri arasındaki çıkar çatışmalarında tarafsızlığını koruyabilecek, menfaat sahiplerinin haklarını dikkate alarak özgürce karar verebilecek güçlü etik standartlara, mesleki itibara ve tecrübeye sahip olduğumu,
- f) Şirket faaliyetlerinin işleyişini takip edebilecek ve üstlendiği görevlerin gereklerini tam olarak yerine getirebilecek ölçüde Şirket işlerine zaman ayırabileceğimi,
- g) Şirket'in Yönetim Kurulu'nda son on yıl içerisinde altı yıldan fazla Yönetim Kurulu üyeliği yapmamış olduğumu,
- ğ) Aynı kişinin, Şirket'in veya Şirket'in yönetim kontrolünü elinde bulunduran ortakların yönetim kontrolüne sahip olduğu şirketlerin üçten fazlasında ve toplamda borsada işlem gören şirketlerin beşten fazlasında bağımsız Yönetim Kurulu üyesi olarak görev almadığımı,

ve dolayısıyla Aksa Akrilik Kimya Sanayii Anonim Şirketi Yönetim Kurulu Üyeliği'mi Bağımsız Üye olarak yerine getireceğimi, ilgili mevzuat çerçevesinde bağımsızlığımı ortadan kaldıran bir durum ortaya çıktığı takdirde değişikliği, kamuya duyurulmak üzere Yönetim Kurulu'na iletteceğimi ve ilke olarak istifa edeceğimi beyan ederim.

Saygılarımla,

Adı / Soyadı : MEHMET ABDULLAH MERİH ERGİN  
Tarih : 03.03.2014  
İmza :



## Bölüm I - Kurumsal Yönetim İlkelerine Uyum Beyanı

Aksa Akrilik Kimya Sanayii A.Ş. (“Aksa” veya “Şirket”)’nin içinde yaşanılan küresel rekabet ve değişim çağında hedefi, finansal başarılarının yanında kurumsal yönetim uygulamalarıyla da değişimi yakalayarak adil şirket düzeyine ulaşmaktır. Bu bilinçle Şirket, paydaşları için sürdürülebilir değer yaratmayı öncelikli amaçları arasında bulundurur. Aksa’nın saygıdeğer, yenilikçi, çalışkan, yaratıcı ve paylaşımcı bir kuruluş olma özelliği, başta hissedarları ve yatırımcıları olmak üzere, müşterileri, çalışanları ve toplum karşısındaki kurumsal ve güvenilir duruşu, yıllardan beri benimsemiş olduğu Kurumsal Yönetim İlkeleriyle sürdürülmektedir.

Bu ilkelerin belirlenmesinde ve uygulanmasındaki amaç, Şirket’in tüm menfaat sahiplerinin güvenini güçlendirmektir. Bu hedef çerçevesinde Aksa Akrilik Kimya Sanayii A.Ş. Kurumsal Yönetim İlkelerini uygulayacağını ve bu ilkelerin gerektirdiği düzenlemeleri güncel uygulamalar çerçevesinde hayata geçireceğini beyan etmektedir.

Şirket tarafından Sermaye Piyasası Kurulu’nun (II-17.1) sayılı Kurumsal Yönetim Tebliği’nde öngörülen uygulanması zorunlu tüm kurumsal yönetim ilkelerine uyulmaktadır. Sermaye Piyasası Kurulu’nun (II-17.1) sayılı Kurumsal Yönetim Tebliği’nin 6. madde hükmü kapsamında Şirket’in istisna tutulduğu bir ilke mevcut değildir.

Sermaye Piyasası Kurulu’nun (II-17.1) sayılı Kurumsal Yönetim Tebliği’nde öngörülen ve uygulanması zorunlu nitelikte olmayan ilkelere uygulanmayanların ilke bazında gerekçesi ise aşağıdaki gibidir:

- “Kurumsal Yönetim Tebliği’nin” 3.1.3 no’lu ilkesine istinaden; Sermaye piyasası mevzuatı uyarınca kamuya açıklanması gereken, özel durum açıklamaları Türkçe, dipnotlar hariç finansal tablo bildirimleri ise Türkçe’nin yanı sıra eş zamanlı İngilizce olarak da KAP’da yapılır. Söz konusu bildirimler Türkçe’nin yanı sıra İngilizce olarak internet sitesinde yatırımcıların bilgisine sunulur. İngilizce açıklamalar, açıklamadan yararlanacak kişilerin karar vermelerine yardımcı olacak ölçüde doğru, tam, dolaysız, anlaşılabilir, yeterli ve açıklamanın Türkçesi ile tutarlı olacak şekilde özet olarak hazırlanır.
- “Kurumsal Yönetim Tebliği’nin” 4.3.9 no’lu ilkesine istinaden Yönetim Kurulu’nda kadın üye yalnızca Sayın Nilüfer Dinçkök Çiftçi olup; Yönetim Kurulu’nda kadın üye oranı için %25’ten az olmaması üzerine yazılı bir politika veya hedef bulunmamakta olup ilerleyen dönemlerde kadın üye sayısını artırma konusu tekrar gözden geçirilecektir.
- “Kurumsal Yönetim Tebliği’nin” 4.6.5 no’lu ilkeye istinaden; Yönetim Kurulu Üyeleri’ne ve üst düzey yöneticilere verilen ücretler ile sağlanan diğer tüm menfaatler yıllık faaliyet raporu vasıtasıyla gider niteliği bazında kamuya açıklanır. Ancak yapılan açıklama kişi bazında değil Yönetim Kurulu üyeleri ve üst düzey yönetici ayırımına yer verilecek şekildedir, bu husus ilerleyen dönemlerde tekrar gözden geçirilecektir.

Sermaye Piyasası Kurulu’nun (II-17.1) sayılı Kurumsal Yönetim Tebliği’nde yer alan yukarıda yazılı uygulanması zorunlu olmayan ilkelere kaynaklanan herhangi bir çıkar çatışması bulunmamaktadır. Önümüzdeki dönemlerde de Kurumsal Yönetim İlkeleri’ne uyum için mevzuattaki gelişmeler ve uygulamalar dikkate alınarak gerekli çalışmalar sürdürülecektir.

## Bölüm II - Pay Sahipleri

### 2.1 Yatırımcı İlişkileri Bölümü

**2.1.1.** Şirket organlarının yanı sıra mevzuat gereği oluşturulan “Yatırımcı İlişkileri Bölümü”, Mali İşler Direktörlüğü bünyesinde görev yapar ve başta bilgi alma ve inceleme hakkı olmak üzere pay sahipliği haklarının korunması ve kullanılmasının kolaylaştırılmasında etkin rol oynar. Bu kapsamda, birime intikal eden sorular, gizli ve ticari sır niteliğindeki bilgiler hariç olmak üzere, ilgili olduğu konunun en yetkilisi ile görüşülerek gerek telefon gerekse yazılı olarak cevaplandırılır.

#### 2.1.2. Şirket’te Yatırımcı İlişkileri konusunda sorumlu çalışanlar:

##### Eren Ziya DİK

Mali İşler Direktörü  
(226) 353 25 45/ 41040  
eren.dik@aksa.com

##### Erdem TATBUL (\*)

Muhasebe ve Raporlama Müdürü  
(226) 353 25 45/ 41500  
erdem.tatbul@aksa.com

##### Erdinç KAZAK (\*\*)

Bütçe ve Maliyet Muhasebesi Müdürü  
(226) 353 25 45 / 41400  
erdinc.kazak@aksa.com

##### Nurcan YAŞAR ATLI

Yatırımcı İlişkileri ve Raporlama Yöneticisi (Vekil)  
(226) 353 25 45/ 41520  
nurcan.yasar@aksa.com

(\*) Sermaye Piyasası Faaliyetleri Düzey 3 (Lisans no:208881) ve Kurumsal Yönetim Derecelendirme Uzmanlığı (Lisans no: 701742) lisanslarına sahiptir.

(\*\*) Sermaye Piyasası Faaliyetleri Düzey 3 (Lisans no:205781) ve Kurumsal Yönetim Derecelendirme Uzmanlığı (Lisans no: 700753) lisanslarına sahip olup, Yatırımcı İlişkileri Bölüm Yöneticiliği ve Kurumsal Yönetim Komitesi üyeliği görevlerini tam zamanlı olarak yürütmektedir.

#### Yatırımcı İlişkileri Bölümü İletişim bilgileri:

Tel : (226) 353 25 45  
Faks : (226) 353 33 07  
E-posta : ir@aksa.com

Ayrıca, Yatırımcı İlişkileri Bölümü, pay sahipleriyle ilişkilerde etkin bir yaklaşım sergilemek adına, kamuoyuna yapılan açıklamalar ve özel durum açıklamalarına paralel olarak, yönetimin mesajlarını ve Şirket ile ilgili yönetim stratejilerini aracı kurumlar nezdinde yaptığı toplantılarla pay sahiplerine ulaştırır. Bu bağlamda Aksa merkezinde çeşitli aracı kurumlarla toplantılar gerçekleştirilir.

Yatırımcı İlişkileri Bölümü, mevcut ve potansiyel yatırımcılara, analistlere ve talep doğrultusunda 3. kişilere Şirket hakkında doğru, zamanında ve tutarlı bilgi sunmak, Şirket’in bilinirliğini ve kredibilitesini artırmak, Kurumsal Yönetim İlkeleri’nin uygulanmasıyla Şirket’in sermaye maliyetini düşürmek ve Yönetim Kurulu ile sermaye piyasası katılımcıları arasındaki iletişimi sağlamak amacıyla faaliyet gösterir.

Bu hedefe paralel olarak, Şirket, pay sahipleri ve yatırımcılarla iletişime büyük önem verir ve aktif bir yatırımcı ilişkileri programı sürdürmektedir. Yatırımcı İlişkileri Bölümü, yürüttüğü çalışmalar hakkında Kurumsal Yönetim Komitesi'ne üçer aylık dönemlerde sunumlar yapar ve yılda bir (1) kez faaliyetleri ile ilgili rapor yazar. 2016 yılında Yatırımcı İlişkileri tarafından yürütülen faaliyetlere ilişkin rapor 13.01.2017 tarihinde hazırlanmıştır.

2016 yılı içerisinde yatırımcı ilişkileri bölümü aşağıdaki faaliyetleri gerçekleştirmiştir:

- On beş (15) adet basın duyurusu ve otuz yedi (37) adet Kamuyu Aydınlatma Platformu'nda özel durum açıklaması,
- Beş (5) kez yerli ve yabancı yatırımcılarla telekonferans,
- Kırk iki (42) yerli ve yabancı yatırımcı/analist ile yüz yüze veya telefon ile görüşme,
- Türkiye Mühendislik Kariyer Fuarı'nda "Kimler Hayatta Kalacak" başlığı ile Kurumsal Yönetim ve Kurumsal Risk Yönetimi içerikli seminer,
- İstanbul Üniversitesi bünyesinde Finansal Yönetim dersine konuk eğitmen olarak katılarak Kurumsal Yönetim konulu seminer

## 2.2 Pay Sahiplerinin Bilgi Edinme Haklarının Kullanımı

2.2.1. Her pay sahibinin yürürlükteki düzenlemeler çerçevesinde ve ticari sır kapsamında olmayan her türlü bilgiyi alma ve inceleme hakkı vardır. Bilgi alma ve inceleme hakkı, Esas Sözleşme'yle veya Şirket organlarından birinin kararıyla kaldırılmamış veya sınırlandırılmamıştır. Azınlık ve yabancı pay sahipleri dâhil, tüm pay sahiplerine eşit muamele edilir.

Pay sahipliği haklarının kullanımını etkileyebilecek nitelikteki her türlü bilgi ve açıklamalar güncel olarak Şirket'in kurumsal internet sitesinde ([www.aksa.com](http://www.aksa.com)) pay sahiplerinin kullanımına sunulur.

Şirket'in kurumsal internet sitesinde yer alan Bilgilendirme Politikası, Sermaye Piyasası Kurulu'nun ilgili mevzuat hükümleri ve Türk Ticaret Kanunu hükümleri çerçevesinde Aksa'nın kamuyu aydınlatma yöntem ve araçlarını ve ayrıca Aksa'nın sermaye piyasası katılımcıları ile iletişimine ilişkin usul ve esasları belirler.

Şirket'in kamuya açıklanacak bilgileri, açıklamadan yararlanacak kişi ve kuruluşların karar vermelerine yardımcı olacak şekilde, zamanında, doğru, eksiksiz, anlaşılabilir, yorumlanabilir ve düşük maliyetle kolay erişilebilir biçimde "Kamuyu Aydınlatma Platformu" ([www.kap.gov.tr](http://www.kap.gov.tr)) ve Şirket'in kurumsal internet sitesinde kamunun bilgisine sunulur. Ayrıca, Merkezi Kayıt Kuruluşu'nun "e-YÖNET: Kurumsal Yönetim ve Yatırımcı İlişkileri Portalı" da Şirket ortaklarının doğrudan ve etkin olarak bilgilendirilmesi için kullanılır.

Geleceğe yönelik bilgilerin kamuya açıklanmasına ilişkin esaslar bilgilendirme politikasında yer alır. Geleceğe yönelik bilgiler, varsayımlar ve varsayımların dayandığı veriler açıklanırken, bunların mesnetten yoksun olmamasına, abartılı öngörüler içermemesine ve yanıltıcı olmamasına dikkat edilir. Ayrıca, varsayımların Şirket'in finansal durumu ve faaliyet sonuçları ile uyumlu olmasına özen gösterilir.

Kamuya açıklanan geleceğe yönelik bilgilerde yer alan tahminlerin ve dayanakların gerçekleşmemesi veya gerçekleşmeyeceğinin anlaşılması halinde, bilgiler güncellenir.

2.2.2 Şirket özel denetim yapılmasını zorlaştırıcı işlem yapmaktan kaçınır. Özel Denetçi atanması talebine ilişkin olarak Şirket esas sözleşmesine ayrıca bir hüküm konulmamıştır. 2016 yılı içerisinde Özel Denetçi atanmasına ilişkin bir talep olmamıştır.

## 2.3 Genel Kurul Toplantıları

2.3.1. Şirket 2015 yılı Olağan Genel Kurul toplantısı kurumsal internet sitesinde ([www.aksa.com](http://www.aksa.com)), Kamuyu Aydınlatma Platformu (KAP)'nda, elektronik genel kurul sisteminde ve Türkiye Ticaret Sicil Gazetesi'nde, ilan ve toplantı günleri hariç olmak üzere genel kurul toplantı tarihinden en az üç hafta önce ilan edilmiş olup, Türk Ticaret

Kanunu'nun 437. maddesinde belirtilen belgeler pay sahiplerinin incelemesine sunulmuş ve ayrıca Kurumsal Yönetim Tebliği'nin 1.3.1. numaralı kurumsal yönetim ilkesinde belirtilen hususlar pay sahiplerinin bilgisine sunulmuştur.

Şirket'in kurumsal internet sitesinde, genel kurul toplantı ilanı ile birlikte, Şirket'in mevzuat gereği yapması gereken bildirim ve açıklamaların yanı sıra, Kurumsal Yönetim Tebliği'nin 1.3.1 no.lu kurumsal yönetim ilkesinde yer alan hususları içerecek şekilde hazırlanan "Genel Kurul Bilgilendirme Dokümanı" internet sitesinde yayınlanmıştır.

**2.3.2.** 2015 yılına ait olağan genel kurul gündeminde her teklif ayrı bir başlık altında ve açık olarak verilmiş olup toplantı gündemine ilişkin olarak pay sahipleri tarafından Şirket'in Yatırımcı İlişkileri Bölümü'ne yazılı olarak iletilmiş olan ve gündemde yer alması talep edilen herhangi bir konu olmamıştır.

**2.3.3.** 2015 yılına ait olağan genel kurul toplantısı 04.04.2016 tarihinde, pay sahiplerinin katılımını artırmak amacıyla pay sahipleri arasında eşitsizliğe yol açmayacak ve pay sahiplerinin mümkün olan en az maliyetle katılımını sağlayacak şekilde, Şirket esas sözleşmesinde yer alan ilgili maddeye uygun olarak İstanbul'da gerçekleştirilmiş, %77,29 oranında katılım sağlanmış, toplantıya ait tutanak ve katılanlar listesi KAP ve Şirket kurumsal internet sitesi vasıtasıyla kamuya duyurulmuştur. Şirket'in bilgisi dahilinde medyadan herhangi bir katılım olmamıştır.

**2.3.4.** Toplantı başkanı Türk Ticaret Kanunu, Sermaye Piyasası Kanunu ve ilgili diğer mevzuatlar uyarınca genel kurulun yürütülmesi hakkında önceden hazırlıklar yapar ve gerekli bilgilendirmeler Hukuk ve Yatırımcı İlişkileri Bölümü tarafından kendisine aktarılır.

**2.3.5.** 4 Nisan 2016 tarihinde yapılan genel kurul toplantısında, gündemde yer alan konuların tarafsız ve ayrıntılı bir şekilde, açık ve anlaşılabilir bir yöntemle aktarılması konusuna toplantı başkanı özen göstermiş ve genel kurul katılımcılarından gelen ve ticari sır kapsamına girmeyen sorular cevaplandırılmıştır. Sorular bazı soruların gündemle ilgili olmaması veya hemen cevap verilemeyecek kadar kapsamlı olması sebebiyle ilgili yatırımcılara 12 Nisan 2016 tarihinde Yatırımcı İlişkileri Bölümü tarafından yazılı olarak cevap verilmiş ve Şirket internet sitesinde kamuya duyurulmuştur.

**2.3.6.** 2016 yılında yönetim kontrolünü elinde bulunduran pay sahipleri, Yönetim Kurulu üyeleri, idari sorumluluğu bulunan yöneticiler ve bunların eş ve ikinci dereceye kadar kan ve sıhri hısımları tarafından Şirket veya bağlı ortaklıkları ile çıkar çatışmasına neden olabilecek önemli bir işlem yapılmamıştır. Şirket'in veya bağlı ortaklıkların işletme konusuna giren ticari iş türünden bir işlemin kendileri veya başkası hesabına yapılması ya da aynı tür ticari işlemlerle uğraşan bir başka ortaklığa sorumluluğu sınırsız ortak sıfatıyla girilmesi de söz konusu değildir. Keza, bu kişiler dışında Şirket bilgilerine ulaşma imkânı olan kimselerin kendileri adına Şirket'in faaliyet konusu kapsamında yaptıkları işlem bulunmamaktadır.

**2.3.7.** Şirket bilgilerine ulaşılabilmesi için herhangi bir kişi veya kuruluşa imtiyaz sağlanmamıştır.

**2.3.8.** Gündemde özellik arz eden konularla ilgili Yönetim Kurulu üyeleri, ilgili diğer kişiler, finansal tabloların hazırlanmasında sorumluluğu bulunan yetkililer ve denetçiler gerekli bilgilendirmeleri yapabilmek ve soruları cevaplandırmak üzere 2015 yılına ait olağan genel kurul toplantısında hazır bulunmuşlardır.

**2.3.9.** İlişkili taraf ve önemli nitelikteki işlemler Kurumsal Yönetim İlkelerinde çerçevesinde yapılmakta olup, Yönetim Kurulu'nda karar alınabilmesi için bağımsız Yönetim Kurulu üyelerinin çoğunluğunun olumlu oyunun arandığı ve olumsuz oy vermeleri nedeni ile kararın genel kurula bırakıldığı bir işlem söz konusu olmamıştır.

**2.3.10.** 2015 yılına ait olağan genel kurul toplantısında yapılan bağışlar ayrı bir gündem maddesi olarak ortakların bilgisine sunulmuş ve faaliyet raporunda yıl içinde yapılan bağışlar hakkında bilgi verilmiştir. Şirket'in, bağış ve yardımlara ilişkin politikasında yapılabilecek maksimum bağış tutarına ilişkin düzenleme genel kurulda ortakların onayına sunulmuş kabul edilmiştir.



**2.3.11.** 2015 yılına ait olağan genel kurulda ortakların onayına sunulan ve kabul edilen tadil metni ile esas sözleşmede yeniden düzenlenen “Genel Kurul tarafından aksine karar verilmedikçe toplantılar fiziki imkanlar müsait olduğu sürece ilgililere açık olarak yapılır; ancak söz ve oy hakkı, pay sahibi veya oy kullanmaya yetkili temsilcisine aittir” ifadesi ile genel kurul toplantıları Şirket genel kurul iç yönergesi ve esas sözleşmesinde yer aldığı şekilde kamuya açık olarak yapılır.

## **2.4 Oy Hakları ve Azlık Hakları**

**2.4.1.** Şirket oy hakkının kullanılmasını zorlaştırıcı uygulamalardan kaçınır. Sınır ötesi de dahil olmak üzere her pay sahibine oy hakkını en kolay ve uygun şekilde kullanma fırsatı sağlar.

**2.4.2.** Şirket’te her payın bir oy hakkı bulunmakta olup, Şirket esas sözleşmesine göre oy haklarında herhangi bir imtiyaz mevcut olmayıp, azlık hakları esas sözleşme ile sermayenin yirmi beşte birine tanınmıştır.

**2.4.3.** Şirket’in karşılıklı iştirak ilişkisinde olduğu bir şirket bulunmamaktadır.

**2.4.4.** Azlık haklarının kullanılmasında azami özen gösterilir, ancak yönetimde azlık hakları temsilcisi bulunmamaktadır. Azlık hakları, Esas Sözleşme ile sermayenin yirmide birinden daha düşük bir şekilde belirlenmiş ve sermayenin yirmi beşte birine tanınmıştır.

**2.4.5.** Şirket’te azlık hakları Türk Ticaret Kanunu’na, Sermaye Piyasası Kanunu’na ve ilgili mevzuat uygulamalarına tabi olup, bu konuda azami özen gösterilmektedir.

## **2.5 Kâr Payı Hakkı**

**2.5.1.** Şirket’in kârına katılım konusunda bir imtiyaz bulunmamaktadır.

**2.5.2.** Şirket kâr dağıtım politikası yatırımcıların Şirket’in gelecek dönemlerde elde edeceği kârın dağıtım usul ve esaslarını öngörebilmesine imkan verecek açıklıkta asgari bilgileri içerir. Şirket’in Genel Kurul tarafından kabul edilen kâr payı dağıtım politikası kamuya duyurulmuş, Faaliyet Raporu ve kurumsal internet sitesinde yer verilmiştir.

**2.5.3.** 2016 yılında yapılan 2015 yılına ait olağan genel kurul toplantısında kârın dağıtılması yönünde karar alınmış, 161.089.275 TL tutarındaki temettü Nisan ayında nakit olarak dağıtılmıştır.

**2.5.4.** Kâr dağıtımında pay sahiplerinin menfaatleri ile şirket menfaati arasında dengeli bir politika izlenmekte olup detayları kâr dağıtım politikasında yer almaktadır.

## **2.6 Payların Devri**

**2.6.1.** Şirket, esas sözleşmesinde payların serbestçe devrine ilişkin zorlaştırıcı bir hüküm bulunmamaktadır.

## **Bölüm III - Kamuyu Aydınlatma ve Şeffaflık**

### **3.1 Kurumsal İnternet Sitesi ve İçeriği**

**3.1.1.** Kamunun aydınlatılmasında, Şirket’e ait kurumsal internet sitesi (www.aksa.com) aktif olarak kullanılır. Şirket antetli kağıdında kurumsal internet sitesinin adresi yer alır. Şirket’in internet sitesi Sermaye Piyasası Kurulu Kurumsal Yönetim tebliğinin 2.1.1 no’lu maddesine ve Türk Ticaret Kanunu’nun düzenlemelerine uygun olarak hazırlanır ve güncellenir. Ayrıca Şirket hakkında daha fazla bilgi almak isteyen yerli ve yabancı menfaat sahipleri ir@aksa.com elektronik posta adresi aracılığıyla Şirket yetkililerine ulaşabilir.

**3.1.2.** Şirket'in ortaklık yapısı; pay sahiplerinin isimleri, pay miktarı ve oranları ile gösterilecek şekilde Şirket internet sitesinde açıklanır ve gerektiği durumda güncellenir.

**3.1.3.** Sermaye piyasası mevzuatı uyarınca kamuya açıklanması gereken, özel durum açıklamaları Türkçe, dipnotlar hariç finansal tablo bildirimleri ise Türkçe'nin yanı sıra eş zamanlı İngilizce olarak da KAP'da yapılır. Söz konusu bildirimler Türkçe'nin yanı sıra İngilizce olarak internet sitesinde de yatırımcıların bilgisine sunulur. İngilizce açıklamalar, açıklamadan yararlanacak kişilerin karar vermelerine yardımcı olacak ölçüde doğru, tam, dolaysız, anlaşılabilir, yeterli ve açıklamanın Türkçesi ile tutarlı olacak şekilde özet olarak hazırlanır.

**3.1.4.** İnternet sitesinde yer alan temel bilgiler, uluslararası yatırımcıların da yararlanması açısından ayrıca İngilizce olarak hazırlanmaktadır.

## 3.2 Faaliyet Raporu

**3.2.1.** Şirket Yönetim Kurulu faaliyet raporunu, kamuoyunun Şirket'in faaliyetleri hakkında tam ve doğru bilgiye ulaşmasını sağlayacak ayrıntıda ilgili düzenlemeler esas alınarak hazırlamıştır.

**3.2.2.** Mevzuatta ve Kurumsal Yönetim İlkeleri'nin diğer bölümlerinde belirtilen hususlara ek olarak yıllık faaliyet raporlarında;

- a) Yönetim Kurulu üyeleri ve yöneticilerin Şirket dışında yürüttükleri görevler hakkında bilgiye ve bağımsız Yönetim Kurulu üyelerinin bağımsızlık beyanlarına,
- b) Yönetim Kurulu bünyesinde oluşturulan komitelerin üyeleri, toplanma sıklığı, yürütülen faaliyetleri de içerecek şekilde çalışma esaslarına ve komitelerin etkinliğine ilişkin Yönetim Kurulu'nun değerlendirmesine,
- c) Yönetim Kurulu'nun yıl içerisindeki toplantı sayısına ve Yönetim Kurulu üyelerinin söz konusu toplantılara katılım durumuna,
- ç) Şirket faaliyetlerini önemli derecede etkileyebilecek mevzuat değişiklikleri hakkında bilgiye,
- d) Şirket aleyhine açılan önemli davalar ve olası sonuçları hakkında bilgiye,
- e) Şirket'in yatırım danışmanlığı ve derecelendirme gibi konularda hizmet aldığı kurumlarla arasındaki çıkar çatışmaları ve bu çıkar çatışmalarını önlemek için Şirketçe alınan tedbirler hakkında bilgiye,
- f) Sermayeye doğrudan katılım oranının %5'i aştığı karşılıklı iştiraklere ilişkin bilgiye,
- g) Çalışanların sosyal hakları, mesleki eğitimi ile diğer toplumsal ve çevresel sonuç doğuran Şirket faaliyetlerine ilişkin kurumsal sosyal sorumluluk faaliyetleri hakkında bilgiye yer verilmiştir.

## Bölüm IV - Menfaat Sahipleri

### 4.1 Menfaat Sahiplerinin Bilgilendirilmesi

**4.1.1.** Şirket'in etik kuralları, menfaat sahiplerinin mevzuat ve karşılıklı sözleşmelerle düzenlenen haklarını garanti altına alır. Menfaat sahipleri Şirket'in mevcut mevzuat ve etik kurallar gereğince oluşturduğu politika çerçevesinde bilgilendirilir. Ayrıca, basın bültenleri, faaliyet raporu, kurumsal internet sitesi ve şeffaflığa dayalı bilgilendirme politikası kapsamındaki uygulamaları ile tüm menfaat sahiplerinin bilgilendirilmesi hedeflenir. Şirket çalışanları

için kurum içi bilgi paylaşım alanı olan intranet ve baskılı dökümanlar aktif bir biçimde kullanılmakta olup üç ayda bir "Aksa Haber" dergisi ve aylık "Akkök Haberler" duyurusu yayınlanmaktadır. Şirket çalışanlarının görevlerini yaparken, Şirket'in çıkarlarını kendisi, ailesi ve yakınlarının çıkarlarından üstün tutarak yükümlülüklerini yerine getirmeleri beklenir. Çalışanlar kendileri ya da yakınlarına çıkar sağlama anlamına gelebilecek her türlü girişimden kaçınırlar. Öngörülebilir olası çıkar çatışması durumları ve Şirket yönetimi tarafından tanımlanan durumlar çalışanlarla paylaşılır ve Şirket yönetimi gerekli önlemleri alır.

**4.1.2.** Menfaat sahiplerinin mevzuat ve sözleşmelerle korunan haklarının ihlali halinde etkili ve süratli bir tazmin imkânı sağlanır. Şirket, mevzuat ile menfaat sahiplerine sağlanmış olan tazminat gibi mekanizmaların kullanılabilmesi için gerekli kolaylığı gösterir. Şirket'in çalışanlarına yönelik mevzuat gözetilerek oluşturulan "tazminat politikası" kurumsal internet sitesinde yer almaktadır.

**4.1.3.** Menfaat sahipleri, haklarının korunması ile ilgili Şirket politikaları ve prosedürleri hakkında Şirket'in kurumsal internet sitesi kullanarak bilgilendirilir.

**4.1.4.** Şirket, menfaat sahiplerinin Şirket'in mevzuata aykırı ve etik açıdan uygun olmayan işlemlerini Kurumsal Yönetim Komitesi'ne ve etik hat veya e-posta aracılığıyla Etik Komitesi'ne iletebilmektedir.

**4.1.5.** Menfaat sahipleri arasında çıkar çatışmaları ortaya çıktığında veya bir menfaat sahibinin birden fazla çıkar grubuna dahil olması durumunda, sahip olunan hakların korunması açısından mümkün olduğunca dengeli bir politika izlenir, her bir hakkın birbirinden bağımsız olarak korunması hedeflenir. Bu kapsamda;

- Şirket, mal ve hizmet satış ve pazarlamasında müşteri memnuniyetine önem verir, bunun için gerekli tedbirleri alır.

- Şirket, ürün ve hizmet sağlamakta olduğu müşteri ve tedarikçileriyle yasalara uygun, sözleşmenin tarafları arasında akdedilen sözleşme hükümlerine uygun ilişkiler kurmak ve sürdürmek, mal ve hizmetlerin sağlanmasında uluslararası ve sektörel standartları gözetmek üzere gerekli tedbirleri alır, süreçlerini gözden geçirerek yeniler.

- Müşteri ve tedarikçiler ile ilgili bilgiler ticari sır kapsamında görülerek, gizliliğine özen gösterilir.

- Müşterinin satın aldığı mal ve hizmete ilişkin talepleri süratle karşılanır ve gecikmeler hakkında süre bitimi beklenmeksizin müşteriler bilgilendirilmeye çalışılır.

- Şirket Tedarikçi Performans Sistemi yıllık bazda uygulanır ve tedarikçilerin temel yetkinlik alanlarının belirlenmesi, geliştirilmesi, karşılıklı gelişimin desteklenmesi ve yıllık performanslarının değerlendirilmesini sağlar. Performans sistemi uygulamasının sonunda elde edilen verilerin yanı sıra iyileşme gerektiren alanlar da tedarikçilerle paylaşılmakta, sistem hakkında düzenli bilgilendirme yapılmaktadır. Bu bilgilere ek olarak şartname ve sözleşmeler de Şirket'in tedarikçileriyle paylaştığı bilgiler arasında yer alır.

- Aksa, müşterilerine ürün özelliklerinin yazılı bulunduğu ürün spekleri de iletir. Müşteri tarafından talep edilen analizler ve Şirket'e bildirilen şikâyetlerin sonuçları ise gerekli teknik incelemelerden sonra müşterilerle paylaşılmaktadır. Ayrıca Aksa ürünlerinin ekolojik olarak zararsız olduğunu bildiren "Ürün Sorumluluğu ve Ürün Kullanım Emniyet Kılavuzu" (ÜSÜKEK) tüm müşterilere Türkçe/İngilizce biçimde gönderilerek konu hakkında bilgilencmeleri sağlanır.

## **Müşteriler ve Tedarikçilerle İlişkiler**

**4.1.6.** Şirket, mal ve hizmetlerinin pazarlamasında ve satışında müşteri memnuniyetini sağlayıcı her türlü tedbiri alır.

**4.1.7.** Müşterinin satın aldığı mal ve hizmete ilişkin talepleri süratle karşılanmaya çalışılır, gecikmeler hakkında süre bitimi beklenmeksizin müşteriler bilgilendirilir.

4.1.8. Mal ve hizmetlerde kalite standartlarına uyulur ve standardın korunmasına özen gösterilir. Bu amaçla kaliteye ilişkin belirli bir garanti de sağlanır.

4.1.9. Müşteri ve tedarikçiler ile ilgili ticari sır kapsamındaki bilgilerin gizliliğine azami özen gösterilir.

## 4.2 Menfaat Sahiplerinin Yönetime Katılımı

4.2.1. Başta Şirket çalışanları olmak üzere menfaat sahiplerinin Şirket yönetimine katılımını destekleyici mekanizma ve modeller Şirket faaliyetlerini aksatmayacak şekilde geliştirilir, bu kapsamda 1996 yılından bu yana Şirket çalışanları tarafından kapalı oy açık tasnif yöntemine göre yirmi iki (22) kişilik Temsil Heyeti ("TH") seçilmekte olup, çalışanlara yönelik sorunları saptamak, çözüm önerileri getirmek, bu konuda faaliyetler yürütmek ve çalışanların Şirket'ten beklentilerini üst yönetime iletmek; ayda bir toplanan TH'nin görevleri arasında yer alır. Çalışanların yönetime katılımı yıllık performans değerlendirme toplantıları, öneri sistemleri ve Şirket bünyesinde yapılan yıllık toplantılar vasıtasıyla sağlanır.

Ayrıca Yönetim Kurulu'nda yer alan bağımsız üyeler Şirket'in ve pay sahiplerinin yanı sıra tüm menfaat sahiplerinin de yönetimde temsil edilmesini mümkün kılar.

4.2.2. Şirket, gerektiği durumlarda diğer menfaat sahiplerinin ilettiği görüş ve önerileri de dikkate alır.

## 4.3 İnsan Kaynakları Politikası

4.3.1. İşe alım politikaları oluşturulur ve kariyer planlamaları yapılırken, eşit koşullardaki kişilere eşit fırsat sağlanması ilkesi benimsenir. Yönetici görev değişikliklerinin Şirket yönetiminde aksaklığa sebep olabileceği öngörülen durumlarda, yeni görevlendirilecek yöneticilerin belirlenmesi hususunda kariyer haritaları hazırlanmıştır.

Şirket insan kaynakları politikası, işe alım ve yerleştirme sırasında Şirket kültür ve değerlerine uygun, işin/ pozisyonun gerektirdiği bilgi, beceri, deneyim ve yetkinliklere sahip, Şirket'i ileriye taşıyacak adayların Şirket'e kazandırılmasını ve böylece Şirket strateji ve hedeflerine hizmet edilmesini amaçlar. İşe alım ve yerleştirme süreçlerinde en objektif kararın verilmesini destekleyecek çağdaş değerlendirme sistemleri kullanılarak doğru işe doğru çalışan seçilmesi prensibi ile hareket edilir.

4.3.2. Şirket'in personel alımına ilişkin ölçütler yazılı olarak belirlenmiştir.

Şirket yönetimi, uluslararası alanlarda kabul görmüş modellerin ve birbirine entegre sistemlerin kullanıldığı İnsan Kaynakları uygulamalarını hayata geçirmeye çalışır. Şirket işe alımdan performans yönetim sistemine, gelişimden, ücretlendirme ve işten ayrılma sürecine kadar tüm insan kaynakları süreçlerinde çağdaş, birbiri ile bütünleşik, iş sonuçlarının üretilmesini sağlayan sistemlerin kullanılmasını hedefler.

4.3.3. Çalışanlara sağlanan tüm haklarda adil davranılır, çalışanların bilgi, beceri ve görgülerini artırmalarına yönelik eğitim programları gerçekleştirilir ve eğitim politikaları oluşturulur.

Şirket'in sürekli öğrenme, gelişme ve iş sonuçları üretme yaklaşımından yola çıkılarak, çalışanlar için Şirket'in hedefleri, bilgi, beceri, deneyim alanları ve yetkinlikleri ile ilgili gelişim programları düzenlenmesi hedeflenirken aynı zamanda sosyal ve kültürel alanlardaki gelişimi destekleyici programlara da kaynak ayrılmaya çalışılır. Gelişim planlamada Şirket'in ve çalışanın ihtiyaçları göz önünde bulundurularak mevcut duruma uygun eğitim ve gelişim çözümleri sunulur.

4.3.4. Şirket'in finansal durumu, ücret, kariyer, eğitim, sağlık gibi konularda çalışanlara yönelik bilgilendirme toplantıları yapılarak görüş alışverişinde bulunulur.

Şirket'te insana değer veren, yaratıcılığın, iletişimin ve çalışanların katılımının özendirildiği bir yönetim sistemi uygulanır. Şirket, yönetim ve çalışanlar arasında açık, yakın ve kesintisiz bir iletişim ortamı yaratmanın çalışanların motivasyonu ve verimi açısından son derece önemli olduğunun bilincindedir.

4.3.5. Çalışanlar ile ilgili olarak alınan kararlar veya çalışanları ilgilendiren gelişmeler çalışanlara veya temsilcilerine bildirilir, bu nitelikteki kararlarda temsilciler heyetinin görüşlerinden faydalanma yoluna gidilir.

4.3.6. Şirket çalışanlarının görev tanımları ve dağılımı ile performans ve ödüllendirme kriterleri çalışanlara duyurulur. Çalışanlara verilen ücret ve diğer menfaatlerin belirlenmesinde verimliliğe dikkat edilir.

Şirket dünya çapında geçerliliği ve güvenilirliği kanıtlanmış İş Değerlendirme ve Ücretlendirme modeli kullanır. Bu model, nesnel, şeffaf, ulusal ve uluslararası iş dünyasının gerçeklerini yansıtan, eşitlik ve hakkaniyet ilkesine dayalı, yapılan işe göre ücretlendirmeyi esas alan bir ücret ve yan haklar modelidir.

Performans Yönetim Sistemi, kurumsal hedeflerin bireyler tarafından sahiplenilmesini amaçlayan ve ortak kurum kültürünü güçlendiren bir yapıdır. Sistem içinde çalışanlar, bireysel katkılarını ve katkının kurumsal boyuttaki etkisini şeffaf bir biçimde görebilir. Performans Yönetim Sisteminin çıktıları İnsan Kaynaklarının gelişim planlama, yetenek yönetimi, kariyer ve yedek planlama, ücretlendirme ve ödüllendirme süreçlerinde kullanılmakta, böylece tüm bu süreçlerin birbirinden beslenen, birbiriyile entegre bir sistem altında toplandığı bir yapı oluşmaktadır. Şirket'in yüksek performans kültürünü güçlendirecek teşvikler uygulanarak çalışanların aynı amaca yönelmeleri desteklenir. Şirket'in liderlik ve fonksiyonel yetkinlikleri 360o değerlendirme ile ölçülerek çalışanın iş sonuçlarına nasıl ulaştığı değerlendirilir. Bu sayede Şirket'i ileriye taşıyacak, kurumsal itibarına ve sürdürülebilirliğine hizmet edecek yetkinliklerin pekiştirilmesi ve uygulanması da aynı sistem ile gözetilir.

4.3.7. Çalışanlar arasında ırk, din, dil ve cinsiyet ayrımı yapılmaması ve çalışanların Şirket içi fiziksel, ruhsal ve duygusal kötü muamelelere karşı korunması için önlemler alınır.

Şirket'e ayrımcılık konusunda iletilen bir şikayet bulunmamaktadır.

Kişisel gelişim ve iletişim eğitimleri ile çalışanlara bu konularda bilgi verilir. Ayrıca bu durumlarla karşılaşılacak çalışanlarımız için Etik Hattı kurulmuştur. Bağımsız bir şirket tarafından yönetilen Etik Hattı, isimsiz şikayetlerin ve politika ihlallerinin Şirket'e iletilmesi için çalışır.

4.3.8. Şirket, dernek kurma özgürlüğü ve toplu iş sözleşmesi hakkını etkin bir biçimde tanınmasına herhangi bir engel oluşturmamakla beraber mevcut durumda Şirket'in toplu iş sözleşmesi bulunmamaktadır.

4.3.9. Çalışanlar için güvenli çalışma ortamı ve koşulları sağlanmak için sürekli iyileştirme ve geliştirme yapmaktadır.

Çalışanlar ile ilişkileri yürütmek üzere; Şirket çalışanları tarafından kapalı oy açık tasnif yöntemine göre yirmi iki (22) kişilik Temsil Heyeti ("TH") seçilmekte olup, çalışanlara yönelik sorunları saptamak, çözüm önerileri getirmek, bu konuda faaliyetler yürütmek ve çalışanların Şirket'ten beklentilerini üst yönetime iletmek; ayda bir toplanan TH'nin görevleri arasında yer alır.

## 4.4 Etik Kurallar ve Sosyal Sorumluluk

4.4.1. Şirket'in faaliyetleri kurumsal internet sitesi vasıtasıyla kamuya açıklanan etik kurallarına uygun şekilde yürütülür.

4.4.2. Şirket'in çevre politikası ve kalite politikası kapsamında, yenilikçi ve çevreye uyumlu teknolojilerin bulunması, geliştirilmesi, benimsenmesi ve uygulanmasına azami özen gösterilir. Şirket'in çevre ve kalite bilinciyle geliştirdiği ve atıkların azaltılıp, enerji ve kaynakların korunarak verimli kullanılmasını sağlayan projeleri birçok ödüle layık görülmüştür.

Şirket 2004 yılından bu yana devam eden sürdürülebilirlik faaliyeti kapsamında raporlama seviyesini "Gri G4"e yükseltmiş olup raporlar kurumsal internet sitesinde yer almaktadır.

Aksa, 2006 yılında imzaladığı Global Compact (Küresel İlkeler Sözleşmesi) ile bu girişimin 10 ilkesine uyum konusundaki ilerlemelerini, yıllık hazırlanan Sürdürülebilirlik Raporları aracılığıyla tüm paydaşları ile paylaşır.



## Bölüm V - Yönetim Kurulu

Şirket, sosyal sorumluluklarına karşı duyarlıdır; çevreye, tüketiciye, kamu sağlığına ilişkin düzenlemeler ile etik kurallara uyar. Şirket, uluslararası geçerliliğe sahip insan haklarına destek olur ve saygı gösterir.

Şirket irtikap ve rüşvet dahil olmak üzere her türlü yolsuzluğa karşı önlem alır, gerekli bilinçlendirme ve kontrol aktiviteleri İnsan Kaynakları tarafından koordine edilir.

### 5.1 Yönetim Kurulu'nun Yapısı ve Oluşumu

Yönetim Kurulu dört (4)'ü bağımsız ve bir (1)'i icracı ve yedi (7)'si icracı olmayan olmak üzere toplam on iki (12) üyeden oluşur:

#### Yönetim Kurulu

Adı Soyadı	Unvanı	Görev Başlangıç	Süre
Mehmet Ali BERKMAN	Yön. Kur. Başkanı (icracı değil)	28.03.2014	3 Yıl
Raif Ali DİNÇKÖK	Yön. Kur. Başkan Vekili (icracı değil)	28.03.2014	3 Yıl
Ali Raif DİNÇKÖK	Yön. Kur. Üyesi (icracı değil)	28.03.2014	3 Yıl
Nilüfer DİNÇKÖK ÇİFTÇİ	Yön. Kur. Üyesi (icracı değil)	28.03.2014	3 Yıl
Ahmet Cemal DÖRDÜNCÜ	Yön. Kur. Üyesi (icracı değil)	28.03.2014	3 Yıl
İzer LODRİK	Yön. Kur. Üyesi (icracı değil)	28.03.2014	3 Yıl
Cengiz TAŞ	Yön. Kur. Üyesi - Genel Müdür (icracı)	28.03.2014	3 Yıl
Bülent BULGURLU	Yön. Kur. Üyesi (icracı değil)	28.03.2014	3 Yıl
Mehmet Abdullah Merih ERGİN	Bağımsız Yönetim Kurulu Üyesi	28.03.2014	3 Yıl
Başar AY	Bağımsız Yönetim Kurulu Üyesi	28.03.2014	3 Yıl
Timur ERK	Bağımsız Yönetim Kurulu Üyesi	28.03.2014	3 Yıl
Ant BOZKAYA	Bağımsız Yönetim Kurulu Üyesi	28.03.2014	3 yıl

Yönetim Kurulu'nda icrada görevli olan ve olmayan üyeler bulunur. İcrada görevli olmayan Yönetim Kurulu üyesi, Aksa Yönetim Kurulu üyeliği haricinde Şirket'te başkaca herhangi bir idari görevi bulunmayan ve Şirket'in günlük iş akışına ve olağan faaliyetlerine müdahil olmayan kişidir. Yönetim Kurulu üyelerinin çoğunluğu icrada görevli olmayan üyelere oluşur. Yönetim Kurulu üyelerinin grup içinde ve grup dışında farklı görevler alması konusunda bir kısıtlama bulunmamaktadır. Yönetim Kurulu üyelerinin Şirket dışındaki görevleri ile bilgiler kişilerin KAP Şirket Genel Bilgi Formu sayfasında, Şirket'in kurumsal internet sitesinde ve faaliyet raporunda Kurumsal Yönetim bölümü altında yatırımcıların bilgisine sunulur. Aday Gösterme Komitesine dört bağımsız üye aday olarak gösterilmiş olup, ilgili bağımsız üyeler Aday gösterme komitesinin 25.03.2014 tarihli raporuna istinaden Genel Kurul'da aday gösterilmişlerdir.

İcrada görevli olmayan Yönetim Kurulu üyeleri içerisinde, görevlerini hiçbir etki altında kalmaksızın yapabilme niteliğine sahip bağımsız üyeler bulunur. Bağımsız Yönetim Kurulu üyelerinin görev süresi üç yıla kadar olup, tekrar aday gösterilerek seçilmeleri mümkündür.

2016 yılında bağımsız üyelerin bağımsızlığını ortadan kaldıran bir durum ortaya çıkmamıştır ve her üyeden, seçimlerinden önce 2014 yılında alınmış olan bağımsızlık beyanları, hem Şirket'in internet sitesinde hem de faaliyet raporunda yatırımcılarımızın bilgisine sunulmuştur.

Yönetim Kurulu üyeleri arasındaki görev dağılımı faaliyet raporunda açıklanmaktadır.

Şirket Yönetim Kurulu'nda bir adet kadın üye bulunmaktadır. Şirket'in kadın üye sayısını artırmak konusunda yazılı bir hedefi ya da politikası bulunmamaktadır.

Esas sözleşmede Yönetim Kurulu Başkanı ile Genel Müdür'ün yetkileri ayrıştırılmıştır. Şirket Genel Müdürü ve Yönetim Kurulu Başkanı farklı kişiler olup, her ikisinin de sınırsız yetkilendirmesi bulunmamaktadır.

Yönetim Kurulu üyesi Şirket işleri için yeterli zaman ayırır. Yönetim Kurulu üyesinin başka bir şirkette yönetici ya da Yönetim Kurulu üyesi olması halinde, söz konusu durumun çıkar çatışmasına yol açmaması ve üyenin Şirket'teki görevini aksatmaması gözetilir. Bu nedenle, Yönetim Kurulu Üyeleri'nin Şirket dışında başka görev veya görevler alması Yönetim Kurulu Çalışma Usul ve Esasları kapsamında belli kurallara bağlanmıştır. Yönetim Kurulu üyesinin Şirket dışında aldığı görevler KAP aracılığıyla "Şirket Genel Bilgi Formu"nda yer almakta olup seçilecek olan yönetim kurulu üyelerine ait özgeçmişler seçime ilişkin genel kurul öncesinde "Genel kurul bilgilendirme dokümanı" aracılığıyla KAP ve Şirket internet sitesinde paylaşılır.

## 5.2 Yönetim Kurulu'nun Faaliyet Esasları

5.2.1. Yönetim Kurulu, faaliyetlerini şeffaf, hesap verebilir, adil ve sorumlu bir şekilde yürütür.

5.2.2. Yönetim Kurulu, başta pay sahipleri olmak üzere Şirket'in menfaat sahiplerini etkileyebilecek olan risklerin etkilerini en aza indirebilecek risk yönetim ve bilgi sistemleri ve süreçlerini de içerecek şekilde iç kontrol sistemlerini, ilgili Yönetim Kurulu komitelerinin görüşünü de dikkate alarak oluşturur.

5.2.3. Yönetim Kurulu, yılda en az bir kez risk yönetimi ve iç kontrol sistemlerinin etkinliğini gözden geçirir. İç denetim sisteminin işleyişi ve etkinliği hakkında faaliyet raporunda bilgi verilmektedir.

5.2.4. Yönetim Kurulu şirket ile pay sahipleri arasında etkin iletişimin korunmasında, yaşanabilecek anlaşmazlıkların giderilmesinde ve çözüme ulaştırılmasında rol oynar ve bu amaca yönelik olarak Kurumsal Yönetim Komitesi ve Yatırımcı İlişkileri Bölümü ile sürekli iletişim halindedir.

5.2.5. Yönetim Kurulu üyeleri görevleri esnasındaki kusurları ile Şirket'te sebep olabilecekleri olası zararlara istinaden Kurumsal Yönetim İlkeleri 4.2.8 maddesinde belirlenen sınıra uygun bir bedel ile sigorta poliçesi yapılmıştır. Bu hususla ilgili olarak 25 Aralık 2015 tarihinde özel durum açıklaması yapılmıştır.

5.2.6. Yönetim Kurulu, Yönetim Kurulu çalışma esaslarına göre görevlerini etkin olarak yerine getirebileceği sıklıkta toplanır. 2016 yılında Yönetim Kurulu dört (4) kez toplanmış ve ortalama %94 katılım sağlanmıştır. Yönetim Kurulu başkanı, diğer Yönetim Kurulu üyeleri ve genel müdür ile görüşerek Yönetim Kurulu toplantılarının gündemini belirlemekte ve üyelere toplantı öncesi bildirmektedir. 2016 yılında toplam 30 adet Yönetim Kurulu kararı Türk Ticaret Kanunu'nun 390/4 maddesi hükümlerine uygun bir şekilde imza edilerek, karara bağlanmıştır. Üyeler her toplantıya gündemde yer alan konularla ilgili bilgi ve belgeleri inceleyip hazırlıklarını yaparak, toplantıya katılmaya ve görüş bildirmeye özen gösterir. Yönetim Kurulu toplantıları; video konferans, telekonferans ve internet gibi uzaktan erişim imkanları ile de yapılabilmektedir.

5.2.7. Yönetim Kurulu üyelerine ağırlıklı oy hakkı ve/veya olumsuz veto hakkı tanınmamıştır.

5.2.8. Yönetim Kurulu toplantısı gündeminde yer alan konular ile ilgili bilgi ve belgeler, eşit bilgi akışı sağlanmak suretiyle, toplantıdan yeterli zaman önce Yönetim Kurulu üyelerinin incelemesine sunulur.

5.2.9. Yönetim Kurulu üyesi toplantıdan önce, Yönetim Kurulu başkanına gündemde değişiklik önerisinde bulunabilir. Toplantıya katılmayan ancak görüşlerini yazılı olarak Yönetim Kurulu'na bildiren üyenin görüşleri diğer üyelerin bilgisine sunulur.

5.2.10. Yönetim Kurulunda her üyenin bir oy hakkı bulunur.

**5.2.11.** Yönetim Kurulu toplantılarının ne şekilde yapılacağına ilişkin Yönetim Kurulu Çalışma Usul ve Esaslarını içeren prosedür bulunmaktadır.

**5.2.12.** Yönetim Kurulu toplantılarında gündemde yer alan konular açıkça ve her yönü ile tartışılır. Yönetim Kurulu başkanı, Yönetim Kurulu toplantılarına icracı olmayan üyelerin etkin katılımını sağlama yönünde en iyi gayreti gösterir. Yönetim Kurulu Üyeleri, toplantılarda muhalif kaldıkları konulara ilişkin makul ve ayrıntılı karşı oy gerekçelerini karar zaptına geçirir. Hiçbir Yönetim Kurulu üyesi, 2016 yılı toplantılarında herhangi bir karara karşı muhalif oy kullanmamıştır.

### 5.3 Yönetim Kurulu Bünyesinde Oluşturulan Komitelerin Sayı, Yapı ve Bağımsızlığı

**5.3.1.** Şirket'in yönetim kurulu, Sermaye Piyasası Kurulu'nun Kurumsal Yönetim Tebliği'nde yer alan hükümler çerçevesinde mevcut komitelerin yapısı ve faaliyetlerini gözden geçirerek; Denetimden Sorumlu Komite, Riskin Erken Saptanması Komitesi ve Kurumsal Yönetim Komitelerini oluşturmuştur. Aday Gösterme Komitesi, ve Ücret Komitesi görev ve sorumlulukları Kurumsal Yönetim Komitesi tarafından yerine getirilir.

#### **Denetimden Sorumlu Komite:**

Adı Soyadı	Unvanı	Görev Başlangıç
Timur ERK	Komite Başkanı (Bağımsız Üye)	08.04.2014
Başar AY	Komite Üyesi (Bağımsız Üye)	08.04.2014
Ant BOZKAYA	Komite Üyesi (Bağımsız Üye)	08.04.2014

#### **Kurumsal Yönetim Komitesi:**

Adı Soyadı	Unvanı	Görev Başlangıç
Ant BOZKAYA	Komite Başkanı (Bağımsız Üye)	08.04.2014
Başar AY	Komite Üyesi (Bağımsız Üye)	08.04.2014
Erdoğan KAZAK	Komite Üyesi (Lisanslı personel)	08.04.2014

#### **Riskin Erken Saptanması Komitesi:**

Adı Soyadı	Unvanı	Görev Başlangıç
Ant BOZKAYA	Komite Başkanı (Bağımsız Üye)	08.04.2014
Mehmet Abdullah Merih ERGİN	Komite Üyesi (Bağımsız Üye)	08.04.2014
Başar AY	Komite Üyesi (Bağımsız Üye)	08.04.2014

**5.3.2.** Komitelerin görev alanları, çalışma esasları ve hangi üyelerden oluştuğu Yönetim Kurulu tarafından belirlenmiş, Kamuyu Aydınlatma Platformu ve Şirket'in kurumsal internet sitesi aracılığıyla kamuoyuna duyurulmuştur.

**5.3.3.** Yönetim Kurulu bünyesinde oluşturulan komitelerin Yönetim Kurulu üyelerinin tamamı bağımsız Yönetim Kurulu üyeleri arasından seçilmiştir. Sadece Kurumsal Yönetim Komitesi'ne mevzuat gereği bulundurulması gereken lisanslara sahip Yatırımcı İlişkileri Bölüm Yöneticisi olarak Erdoğan Kazak dahil edilmiştir.

**5.3.4.** Genel Müdür herhangi bir komitede görev almamaktadır.

**5.3.5.** Bir Yönetim Kurulu üyesinin birden fazla komitede görev almamasına özen gösterilir. Ancak bağımsız üyelerin bilgi ve tecrübeleri dikkate alınarak komiteler içinde görev yapan bazı üyeler diğer komitelerde de görev almaktadır.

5.3.6. Komitelerin görevlerini yerine getirmeleri için gereken her türlü kaynak ve destek Yönetim Kurulu tarafından sağlanır. Komiteler, gerekli gördükleri yöneticileri toplantılarına davet edebilir ve görüşlerini alabilir.

5.3.7. Komiteler, faaliyetleriyle ilgili olarak ihtiyaç gördükleri konularda bağımsız uzman görüşlerinden yararlanır. Komitelerin ihtiyaç duydukları danışmanlık hizmetlerinin bedeli Şirket tarafından karşılanır.

5.3.8. Komiteler yaptıkları tüm çalışmalarını yazılı hale getirerek kaydını tutar. Komiteler, çalışmaların etkinliği için gerekli görülen ve çalışma ilkelerinde açıklanan sıklıkta toplanır. Çalışmaları hakkındaki bilgiyi ve toplantı sonuçlarını içeren raporları Yönetim Kurulu'na sunar.

5.3.9. Şirket içerisinde denetimden sorumlu komite üyeleri arasında muhasebe/denetim ve finans alanında tecrübeye sahip üye olmakla birlikte, komite, şirketin muhasebe sistemi, finansal bilgilerinin kamuya açıklanması, bağımsız denetimi ve Şirket'in iç kontrol ve iç denetim sisteminin işleyişinin ve etkinliğinin gözetimini yapar. Bağımsız denetim kuruluşunun seçimi, bağımsız denetim sözleşmelerinin hazırlanarak bağımsız denetim sürecinin başlatılması ve bağımsız denetim kuruluşunun her aşamadaki çalışmaları denetimden sorumlu komitenin gözetiminde gerçekleştirilir.

Şirket'in hizmet alacağı bağımsız denetim kuruluşu ile bu kuruluşlardan alınacak hizmetler denetimden sorumlu komite tarafından belirlenir ve genel kurul onayına sunulmak üzere Yönetim Kurulu'nun onayına sunulur.

Şirket'in muhasebe ve iç kontrol sistemi ile bağımsız denetimiyle ilgili olarak Şirket'e ulaşan şikayetlerin incelenmesi, sonuca bağlanması, Şirket çalışanlarının, Şirket'in muhasebe ve bağımsız denetim konularındaki bildirimlerinin gizlilik ilkesi çerçevesinde değerlendirilmesi konularında uygulanacak yöntem ve kriterler denetimden sorumlu komite tarafından belirlenir.

Denetimden sorumlu komite, kamuya açıklanacak yıllık ve ara dönem finansal tabloların Şirket'in izlediği muhasebe ilkeleri ile gerçeğe uygunluğuna ve doğruluğuna ilişkin değerlendirmelerini, Şirket'in sorumlu yöneticileri ve bağımsız denetçilerinin görüşlerini alarak kendi değerlendirmeleriyle birlikte Yönetim Kuruluna yazılı olarak bildirir.

Denetimden sorumlu komite, kendi görev ve sorumluluk alanıyla ilgili tespitlerini ve konuya ilişkin değerlendirmelerini ve önerilerini derhal Yönetim Kurulu'na yazılı olarak bildirir.

Denetimden sorumlu komite; 2016 yılında 4 (dört) kez toplanmış ve toplantı sonuçları tutanağa bağlanarak alınan kararlar Yönetim Kurulu'na sunulmuştur.

5.3.10. Şirket kurumsal yönetim komitesi, şirkette kurumsal yönetim ilkelerinin uygulanıp uygulanmadığını, uygulanmıyorsa gerekçesini ve bu prensiplere tam olarak uymama dolayısıyla meydana gelen çıkar çatışmalarını tespit etmekte ve Yönetim Kurulu'na kurumsal yönetim uygulamalarını iyileştirici tavsiyelerde bulunmakta ve yatırımcı ilişkileri bölümünün çalışmalarını gözetmektedir.

5.3.11. Kurumsal yönetim komitesi mevzuatta belirtilen görevlerinin yanı sıra aday gösterme komitesi ve ücret komitesinin görev ve sorumluluklarını da yerine getirir.

5.3.12. Şirket'in kurumsal yönetim komitesi, 2016 yılında dört (4) kez toplanmıştır.

5.3.13. Riskin erken saptanması komitesinin görevi ise, Şirket'in varlığını, gelişmesini ve devamını tehlikeye düşürebilecek risklerin erken teşhisi, tespit edilen risklerle ilgili gerekli önlemlerin alınması ve riskin yönetilmesi amacıyla çalışmalar yapmakla sorumlu olan riskin erken saptanması komitesinin üç üyesi olup, her biri icrada görevli olmayan bağımsız Yönetim Kurulu üyesidir. Komite risk yönetim sistemlerini yılda bir kez gözden geçirir.

6102 sayılı Türk Ticaret Kanunu'nun 378'nci maddesine uygun ve Yönetim Kurulu bünyesindeki komitelerin etkin çalışmasını sağlamak amacıyla, Şirket'in varlığını, gelişmesini ve devamını tehlikeye düşürebilecek risklerin erken teşhisi, tespit edilen risklerle ilgili gerekli önlemlerin uygulanması ve riskin yönetilmesi amacıyla çalışmalar yapmak üzere risk yönetim komitesi kurulmuştur. Yönetim Kurulu görev dağılımı sonrası 2013 yılı Nisan ayında yönetim kurulu tarafından alınan karar ile riskin saptanması komitesi üyeleri belirlenmiştir.

Komitee iki (2) ayda bir görüşmelerde bulunur, Şirket'i etkileyebilecek stratejik, finansal, operasyonel vb. her türlü riskin erken tespiti, değerlendirilmesi, etki ve olasılıklarının hesaplanması, bu risklerin şirketin kurumsal risk alma profiline uygun olarak yönetilmesi, raporlanması, tespit edilen risklerle ilgili gerekli önlemlerin uygulanması, karar mekanizmalarında dikkate alınması ve bu doğrultuda etkin iç kontrol sistemlerinin oluşturulması ve entegrasyonu konularında yönetim kuruluna tavsiye ve önerilerde bulunur.

Şirket'in risk yönetimi ve iç kontrol sistemlerinin etkinliği yılda en az bir kere riskin erken saptanması komitesi tarafından gözden geçirilir.

Riskin erken saptanması komitesi, 2016 yılında altı (6) kez çalışmaları hakkında bilgileri yönetim kuruluna raporlamıştır.

## 5.4 Risk Yönetimi ve İç Kontrol Mekanizması

**5.4.1.** Yönetim Kurulu, başta pay sahipleri olmak üzere Şirket'in menfaat sahiplerini etkileyebilecek olan risklerin etkilerini en aza indirebilecek risk yönetim ve bilgi sistemleri ve süreçlerini de içerecek şekilde iç kontrol sistemlerini, ilgili yönetim kurulu komitelerinin görüşünü de dikkate alarak oluşturur.

**5.4.2.** Yönetim Kurulu, yılda en az bir kez risk yönetimi ve iç kontrol sistemlerinin etkinliğini gözden geçirir. İç denetim sisteminin işleyişi ve etkinliği hakkında faaliyet raporunda bilgi verilir.

**5.4.3.** Şirket risk envanteri, Aksa'nın risk yönetimi çalışmalarında kullandığı en önemli takip araçlarından biridir. Risk envanteri Şirket'in operasyonel, finansal, itibar ve stratejik risklerini içermekte olup, risk skoru yüksek ve çok yüksek düzeyde olan riskler, yönetim kurulu seviyesinde izlenir, detaylı aksiyon planları oluşturulur ve her bir risk için bir risk sahibi atanır. Risk sahibi, ilgili riskin kararlaştırılan aksiyon planı çerçevesinde yönetilmesinden sorumludur. Böylece risk yönetimi felsefesi, Aksa yöneticilerinin rutin iş ajandalarında sürekli bir madde haline gelmiştir. Sektörel ve kurumsal gelişmeler doğrultusunda güncellenen bu felsefe, Şirket uygulamalarının ayrılmaz bir parçası olmuştur. Bu kapsamda, Kurumsal Risk Yönetimi çalışmalarını Türk Standartları Enstitüsü (TSE) tarafından sertifikalandırılan Aksa, 2014 yılında "TS ISO 31000 Risk Yönetim Sistemi Doğrulama" denetiminden başarıyla geçerek Türkiye'de bu belgeye sahip alan ikinci, sanayi kuruluşları ve Borsa İstanbul (BİST)'da ise ilk kuruluş olmayı başarmıştır. 2016 yılında da TSE tarafından yapılan gözetim denetimini uygunsuzluk almadan başarı ile tamamlamıştır.

Şirketin faaliyetlerindeki etkinlik ve verimliliğin artırılması, finansal raporlama konusunda güvenilirliğin sağlanması ve kanun ve düzenlemelere uygunluk konuları başta olmak üzere mevcut iç kontrol sistemi, ana ortaklık olan Akkök Holding A.Ş. bünyesinde bulunan İç Denetim Grubu tarafından, yıllık iç denetim planı çerçevesinde denetlenmekte ve denetim sonuçları denetim komitesine raporlanmaktadır. İç denetim faaliyetlerinin etkinliği, denetim komitesi tarafından, yıl içinde yapılan yedi (7) toplantı ile gözden geçirilmiştir. Bu toplantılarda, ihtiyaç olduğu durumlarda, iç denetçi, denetçi veya Şirket'in diğer yöneticilerinin de görüşleri alınmıştır.

İç denetim ekibi denetim faaliyetleri kapsamında gerekli durumlarda bağımsız denetçiler ile temasa geçmekte ve zaman zaman bağımsız denetim ile ortak süreç denetimleri gerçekleştirmektedir.



## 5.5 Şirketin Stratejik Hedefleri

5.5.1. Yönetim Kurulu, alacağı stratejik kararlarla, şirketin risk, büyüme ve getiri dengesini en uygun düzeyde tutarak akılcı ve tedbirli risk yönetimi anlayışıyla Şirket'in öncelikle uzun vadeli çıkarlarını gözeterek Şirket'i idare ve temsil eder.

5.5.2. Yönetim Kurulu; Şirket'in stratejik hedeflerini tanımlar, ihtiyaç duyacağı işgücü ile finansal kaynaklarını belirler, yönetimin performansını denetler.

İcra Yönetim Kurulu üyesi/genel müdür başkanlığında her ay yapılan Finans Kurulu ve üçer aylık dönemlerde yapılan Endüstriyel Değerlendirme toplantılarında Şirket'in kısa ve uzun dönem performansı ile stratejik hedeflerinin değerlendirilmesi yapılır ve çıkan sonuca göre gerekli aksiyon planları yürütülür.

5.5.3. Yönetim Kurulu, Şirket faaliyetlerinin mevzuata, Esas Sözleşme'ye, iç düzenlemelere ve oluşturulan politikalara uygunluğunu gözetir.

5.5.4. Yönetim Kurulu, Şirket'in hedeflerine ulaşma derecesini, faaliyetlerini ve geçmiş performansını gözden geçirir. Bu kapsamda yönetim kurulu Şirket'in 2016 yılındaki operasyonel ve finansal performans hedeflerine ulaştığı değerlendirmesinde bulunmuştur.

## 5.6 Mali Haklar

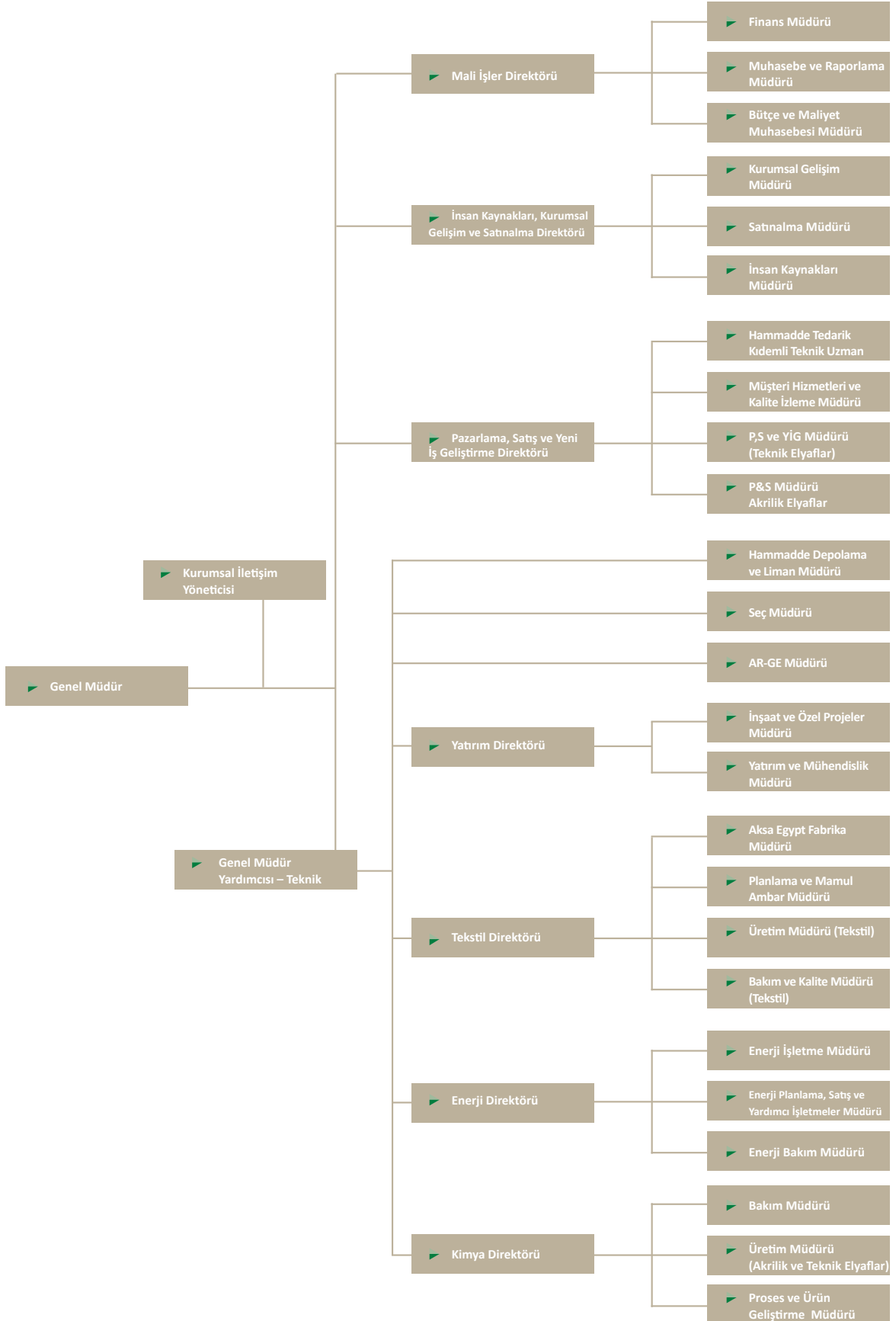
5.6.1. Yönetim Kurulu, şirketin belirlenen hedeflerine ulaşmasından sorumludur. Şirketin kamuya açıklanan operasyonel ve finansal performans hedeflerine ulaşıp ulaşmadığına ilişkin değerlendirme ve ulaşamaması durumunda gerekçeleri yıllık faaliyet raporunda açıklanır. Yönetim Kurulu, hem kurul hem üye hem de idari sorumluluğu bulunan yöneticiler bazında özeleştirisini ve performans değerlendirmesini yapar, yönetim kurulu üyeleri ve idari sorumluluğu bulunan yöneticiler bu değerlendirmeler dikkate alınarak ödüllendirilir veya azledilir.

5.6.2. Yönetim Kurulu üyelerinin ve üst düzey yöneticilerin ücretlendirme esasları 2011 yılında yazılı hale getirilmiştir. 2015 yılına ait olağan genel kurul toplantısında revize edilen ücret politikası esasları ayrı bir madde olarak ortakların bilgisine sunularak pay sahiplerine bu konuda görüş bildirme imkânı tanınmıştır. Bu amaçla hazırlanan ücret politikası, şirketin internet sitesinde yer alır.

5.6.3. Bağımsız Yönetim Kurulu üyelerinin ücretlendirmesinde kâr payı ve pay opsiyonları veya Şirket'in performansına dayalı ödeme planları kullanılır. Bağımsız Yönetim Kurulu üyelerinin ücretlerinin bağımsızlıklarını koruyacak düzeyde tespit edilmesine dikkat edilir ve ücretleri genel kurul toplantısında belirlenir.

5.6.4. Şirket, herhangi bir Yönetim Kurulu üyesine veya üst düzey yöneticilerine borç vermemekte, kredi kullandırmamakta ve lehine kefalet gibi teminatlar vermemektedir.

5.6.5. Yönetim Kurulu üyelerine ve üst düzey yöneticilere verilen ücretler ile sağlanan diğer tüm menfaatler toplu olarak, yıllık faaliyet raporunda yer alan finansal tablo dipnotları vasıtasıyla kamuya açıklanır. Ayrıca Şirket esas sözleşmesi uyarınca 2016 yılında yapılan 2015 yılına ait kâr payı ödemesi olarak Yönetim Kurulu'na 3.839.275 TL ödeme yapılmıştır. Açıklamalarımız kişi bazında olmayıp yönetim kurulu üyelerini ve üst düzey yöneticileri kapsamaktadır.



## Üst Yönetim

### Aydın Fethi Baytan

#### **İnsan Kaynakları, Kurumsal Gelişim ve Satınalma Direktörü**

1965 doğumlu Aydın Fethi Baytan, 1988'de Boğaziçi Üniversitesi Bilgisayar Mühendisliği Bölümü'nden mezun olmuş, Bios Bilgisayar'da Yazılım Geliştirme Uzmanı olarak çalışmaya başlamış ve kariyerine Proje Yöneticisi olarak devam etmiştir. 1994-2000 yılları arasında Continent'te ve birleşme sonrası Carrefour'da Bilgi Teknolojileri Müdürü olarak görev almıştır. 2000 yılında Ak-Al Tekstil A.Ş.'ye Bilgi Teknolojileri Müdürü olarak katılan Baytan, 2007'den itibaren Satınalma, Lojistik ve Sistem Geliştirme Genel Müdür Yardımcılığı görevini üstlenmiştir. 2011 yılı Aralık ayında Aksa'da Satınalma Direktörü olarak göreve başlayan Aydın Fethi Baytan, halen İnsan Kaynakları, Kurumsal Gelişim ve Satınalma Direktörü olarak görev yapmaktadır.

### Eren Ziya Dik

#### **Mali İşler Direktörü**

1980 Adana doğumlu Eren Ziya Dik, 2002 yılında İstanbul Üniversitesi İşletme Fakültesi'nden mezun olmuştur. İş yaşamına 2002 yılında PricewaterhouseCoopers Türkiye'de başlamıştır. PwC bünyesinde mali kontrol, bağımsız denetim, IFRS ve mali tablolar analizi konularıyla PwC Londra denetim ekibinde görev almış ve son olarak 2010 yılında Kıdemli Müdür olarak atanmıştır. Aynı yıl Aksa Akrilik Kimya Sanayii A.Ş.'ye Muhasebe ve Bütçe Müdürü olarak katılan Dik, 2012 yılının Temmuz ayından beri Mali İşler Direktörü olarak görev yapmaktadır. Dik, Nisan 2016'dan beri Türkiye Tekstil Sanayii İşverenleri Sendikası'nda Danışma Kurulu üyesidir.

### Haydar İnan

#### **Tekstil Direktörü**

1979 Malatya doğumlu Haydar İnan, 2001 yılında İstanbul Üniversitesi Endüstri Mühendisliği Bölümü'nden mezun olmuş, Yüksek lisansını Yalova Üniversitesi Polimer Mühendisliği alanında 2015 yılında tamamlamıştır. İş yaşamına 2002 yılında Aksa Akrilik Kimya Sanayi Yalova tesislerinde İnsan Kaynakları Uzmanı olarak başlamış olup, 2005 yılında Ak-Al Tekstil Yalova tesislerinde Yatırım Planlama ve Endüstri Mühendisliği bölümünde Uzman olarak görev almıştır. 2006-2008 yıllarında Ak-Al Tekstil Alaplı tesislerinde Üretim Planlama Sorumluluğu görevinde bulunan İnan, 2008 yılında mevcut görevine ek olarak Bütçe Planlama görevini de sürdürürken 2009-2011 yılları arasında Ak-Al İstanbul Merkez ofiste Bütçe ve Stratejik Planlama Yöneticiliği görevini sürdürmüştür. 2011 yılında Akkök Holding Finans Direktörlüğü'ne bağlı olarak Finans Müdürlüğü'ne vekalet etmiştir. 2012 yılında Aksa Akrilik Kimya Sanayi'nde Planlama ve Mamul Ambar Müdürü görevine başlamış ve 2015 yılının Şubat ayında Tekstil Direktörlüğü'ne atanmıştır.

### İsmail Murat İnceoğlu

#### **Genel Müdür Yardımcısı - Teknik**

1951 İstanbul doğumlu İsmail Murat İnceoğlu, Leeds Üniversitesi Tekstil Bölümü'nden Tekstil Proses Mühendisi derecesiyle mezun olmuş ve yüksek lisansını da burada tamamlamıştır. Profesyonel iş hayatına Royal Mail UK ve Braims Steel UK - Textile Testing Lab.'de adım atan İnceoğlu, 1981'de Ak-Al Tekstil'de Üretim İşletme Mühendisi olarak çalışmaya başlamıştır. Ak-Al ve Aksu şirket birleşme süreci başta olmak üzere çeşitli projelerde yer alan İnceoğlu, en

son Teknik ve Kalite Genel Müdür Yardımcısı olarak hizmet vermiştir. 2011 Mart ayında Aksa'da Teknik ve İdari Hizmetler Direktörlüğü görevine başlamış ve aynı yılın Temmuz ayında Fabrika Direktörlüğü'ne atanmıştır. Eylül 2016'dan itibaren görevine Genel Müdür Yardımcısı – Teknik olarak devam etmektedir.

### Sabri Arca

#### **Pazarlama, Satış ve Yeni İş Geliştirme Direktörü**

1960 doğumlu Sabri Arca, University of Southern California, İşletme Bölümü mezunudur. 1985-1989 yılları arasında Dinarsu T.A.Ş.'de ve 1990-1994 yılları arasında Ak-Al'da görev yapmıştır. 1994 yılında Aksa'ya Genel Müdür Yardımcılığı'na atanarak burada sırasıyla İdari Genel Müdür Yardımcısı, Satınalma Genel Müdür Yardımcısı, Yeni İş Geliştirme ve Satınalma Genel Müdür Yardımcısı, Yeni İş Geliştirme ve Satınalma Direktörü olarak hizmet vermiştir. 2011 yılı Aralık ayında Pazarlama, Satış ve Yeni İş Geliştirme Direktörlüğü'ne atanmıştır.

### Sinan Uğurlu

#### **Enerji Direktörü**

1972 Ankara doğumlu Sinan Uğurlu, İstanbul Teknik Üniversitesi İngilizce Elektrik Mühendisliği Bölümü'nü 1995 yılında tamamlamıştır. İş yaşamına 1998 yılında Ereğli Demir ve Çelik Fabrikaları T.A.Ş.'de Test Mühendisi olarak başlamış, ardından aynı şirkette Bakım Mühendisliği görevini yürütmüştür. 2005-2006 yılları arasında Mitaş Enerji ve Madeni İnşaat İşleri T.A.Ş.'de Bakım ve Yatırımlar Müdürü görevinin ardından, 2006-2009 yılları arasında Bilkent Holding Bilkent Enerji Üretim San. Tic. A.Ş.'de İşletme Müdürü olarak çalışmıştır. 2009 yılında Enerji Müdürü olarak göreve başladığı Aksa Akrilik Kimya Sanayi A.Ş.'de 2012'de Enerji Direktörü olarak atanmıştır.

### Ceyhan Arık

#### **Yatırım Direktörü (Vekil)**

1978 Afyon doğumlu Ceyhan Arık, 2000 senesinde Bilkent Üniversitesi Endüstri Mühendisliği Bölümü'nden mezun olmuştur. İş yaşamına, 2001 yılında Bossa Tekstil A.Ş.'de Üretim Planlama Uzmanı olarak başlamıştır. 2002-2007 yılları arasında Areva Elektrik End. A.Ş. de Üretim ve Malzeme Planlama Mühendisi olarak görevine devam etmiştir. 2007 yılında Aksa Akrilik Kimya Sanayii A.Ş Yatırım Bölümü'nde Bütçe Takip Uzmanı olarak göreve başlayıp 2009 yılından itibaren Mali İşler'de sırasıyla Bütçe ve Finansman Uzmanı, Bütçe ve Maliyet Muhasebesi Müdür Yardımcısı, Bütçe ve Maliyet Muhasebesi Müdürü olarak hizmet vermiştir. 2015 Kasım ayında Yatırım ve Mühendislik Müdürlüğü görevine atanmıştır. 2016 yılı Eylül ayında bu yana Yatırım Direktörlüğü görevine vekalet etmektedir.

### Gürcan Koman

#### **Kimya Direktörü (Vekil)**

1982 Bursa doğumlu Gürcan Koman, 2005 yılında Orta Doğu Teknik Üniversitesi Kimya Mühendisliği Bölümü'nden mezun olmuştur. İş yaşamına 2006 yılında Aksa Akrilik Kimya Sanayi'nde başlamıştır. Aksa bünyesinde sırasıyla Yatırım Mühendisliği, Proses Mühendisliği ve Arge Mühendisliği; Elyaf Çekim ve Dop Sahaları Yöneticiliği; Proses ve Ürün Geliştirme Müdürlüğü görevlerinde bulunmuştur. 2016 yılı Eylül ayından bu yana Kimya Direktörlüğü görevine vekalet etmektedir.

## 2016'nın Ardından...

31 Aralık tarihinden faaliyet raporu hazırlanana kadar geçen süre içerisinde, finansal ve operasyonel önemli nitelikte bir gelişme olmamakla birlikte esas sözleşme tadiline ilişkin aşağıdaki şekilde bir karar alınmıştır.

Şirket, Gümüşsuyu, Miralay Şefik Bey Sokak, Akhan, No.15, Beyoğlu, İstanbul adresinde bulunan şirket merkezinin, Merkez Mahallesi Yalova-Kocaeli Yolu Caddesi No.34 Çiftlikköy Yalova adresine taşınmasına; Enerji Piyasası Düzenleme Kurulu, Sermaye Piyasası Kurulu ile T.C. Gümrük ve Ticaret Bakanlığı'ndan gerekli izinlerin alınmış olması kaydı ile ve Enerji Piyasası Düzenleme Kurulu, Sermaye Piyasası Kurulu ve T.C. Gümrük ve Ticaret Bakanlığı'nın onaylayacağı hali ile Genel Kurul'un onayına sunulmasına karar vermiştir.

### AKSA AKRİLİK KİMYA SANAYİ ANONİM ŞİRKETİ ESAS SÖZLEŞMESİ TADİL METNİ (\*)

ESKİ ŞEKİL	YENİ ŞEKİL
<p><b>MERKEZ VE ŞUBELER:</b></p> <p><b>MADDE 4 -</b> Şirket'in merkezi İstanbul ili, Beyoğlu ilçesidir. Adresi, Gümüşsuyu, Miralay Şefik Bey Sokak, Akhan, No.15, Beyoğlu, İstanbul'dur.</p> <p>Adres değişikliğinde yeni adres ticaret siciline tescil ve Türkiye Ticaret Sicili Gazetesi'nde ilan ettirilir ve ayrıca Enerji Piyasası Düzenleme Kurumu'na, Sermaye Piyasası Kurulu'na, Gümrük ve Ticaret Bakanlığı'na bildirilir. Tescil ve ilan edilmiş adrese yapılan tebligat Şirket'e yapılmış sayılır.</p> <p>Şirket; Enerji Piyasası Düzenleme Kurumu'na, Sermaye Piyasası Kurulu'na ve Gümrük ve Ticaret Bakanlığı'na bilgi vermek kaydıyla yurt içinde ve dışında şubeler, irtibat büroları, satış mağazaları, fabrikalar, depolar, muhabirlikler ve acentelikler tesis edebilir.</p>	<p><b>MERKEZ VE ŞUBELER:</b></p> <p><b>MADDE 4 -</b> Şirket'in merkezi Yalova ili, Çiftlikköy ilçesidir. Adresi, Merkez Mahallesi Yalova-Kocaeli Yolu Caddesi No: 34 Çiftlikköy Yalova'dır.</p> <p>Adres değişikliğinde yeni adres ticaret siciline tescil ve Türkiye Ticaret Sicili Gazetesi'nde ilan ettirilir ve ayrıca Enerji Piyasası Düzenleme Kurumu'na, Sermaye Piyasası Kurulu'na, Gümrük ve Ticaret Bakanlığı'na bildirilir. Tescil ve ilan edilmiş adrese yapılan tebligat Şirket'e yapılmış sayılır.</p> <p>Şirket; Enerji Piyasası Düzenleme Kurumu'na, Sermaye Piyasası Kurulu'na ve Gümrük ve Ticaret Bakanlığı'na bilgi vermek kaydıyla yurt içinde ve dışında şubeler, irtibat büroları, satış mağazaları, fabrikalar, depolar, muhabirlikler ve acentelikler tesis edebilir.</p>
<p><b>TOPLANTI YERİ :</b></p> <p><b>MADDE 14 -</b> Genel Kurul Şirketin idare merkezinin ve pay sahiplerinin sayısal olarak çoğunlukta olduğu İstanbul'da veya Yönetim Kurulunca alınacak karar üzerine Şirket şubelerinin veya sınai tesislerin bulunduğu diğer mahallerde toplanabilir.</p>	<p><b>TOPLANTI YERİ :</b></p> <p><b>MADDE 14 -</b> Genel Kurul, Şirketin idare merkezinde veya idare merkezinin bulunduğu şehrin elverişli bir yerinde veya Yönetim Kurulunca alınacak karar üzerine, pay sahiplerinin sayısal olarak çoğunlukta bulunduğu İstanbul'da veya Şirketin şubelerinin veya sınai tesislerinin bulunduğu diğer mahallerde toplanabilir.</p>

(\*) Sermaye Piyasası Kurulu'nun 27.02.2017 tarih 29833736-110.03.02-E.2538 sayılı yazısında onayladığı hali ile paylaşılmaktadır.

Şirket Enerji Direktörü olarak görev yapmakta olan Sayın Sinan Uğurlu'nun görevden ayrılmasına istinaden, "Genel Müdür Yardımcısı – Teknik" olarak görev yapan Sayın İsmail Murat İnceoğlu'nun görevine ilaveten "Enerji Direktörü" görevini vekaleten yürütmesine karar vermiştir.

## Diğer Açıklamalar

Şirket'in Sermaye Piyasası Kurulu ve Türk Ticaret Kanunu düzenlemeleri kapsamındaki diğer açıklamaları aşağıdaki şekildedir:

Şirket'in iktisap ettiği kendi payı bulunmamaktadır.

2016 yılı içerisinde Şirketimizde özel denetim olmamıştır. 2013 - 2014 yılları için kurumlar vergisi, KDV ve gelir stopajı konularında tam vergi incelemesi başlatılmıştır. Rapor tarihi itibarıyla incelemeler devam etmektedir.

Herhangi bir sebepten ötürü, Şirket ve Yönetim Kurulu Üyeleri hakkında idari yaptırım veya ceza bulunmamaktadır.

2016 yılında Şirket faaliyetlerini önemli ölçüde değiştirecek bir mevzuat değişikliği olmamıştır.

2016 yılında yatırım danışmanlığı ve derecelendirme gibi konularda hizmet aldığı kurumlarla arasında çıkar çatışmasına konu olacak bir husus meydana gelmemiştir.

Şirket'in sermayesinin karşılıksız kalma veya Şirket'in borca batık bir durumu yoktur.

Şirket'in karşılıklı iştirak ilişkisine sahip olduğu bir ortaklık bulunmamaktadır.

Mevzuat uyarınca ilişkili taraf işlemleri ve bakiyelerine ve Yönetim Kurulu ve üst düzey yöneticilere sağlanan faydalara ait bilgiler Finansal Tablolara ait 25 No'lu "İlişkili Taraf Açıklamaları" dipnotunda yer almaktadır.

Şirket'in finansman kaynaklarına ait bilgiler Finansal tablolara ait 6 No'lu "Finansal Borçlanmalar" dipnotunda yer almakta olup, yıl içerisinde çıkarılmış veya devam etmekte olan sermaye piyasası aracı bulunmamaktadır.

Genel kurulda alınan kararlar yerine getirilmiştir.

Yıl içerisinde olağanüstü genel kurul yapılmamıştır.

## Davalar

"Şirketin mali durumunu ve faaliyetini etkileyebilecek mahiyette olmamak ile birlikte, Şirket aleyhine 2016 yılı içerisinde 6.401,68 TL nominal bedelli hisseye sahip olduğunu belirten (Şirket sermayesinin %0,00346 oranını temsilen) Ömer Dinçkök tarafından 30.06.2016 tarihinde İstanbul 5. Asliye Ticaret Mahkemesi'nin 2016/743 E. sayılı dosyası nezdinde şirketimizin 2015 yılına ait Olağan Genel Kurul toplantısında alınan 5, 6 ve 10 no'lu kararların iptali talepli dava açılmıştır. Dava süreci devam etmekte olup, bir sonraki duruşma günü 13.04.2017 tarihindir. Davanın, mevcut delil durumu ve maddi vakıalar göz önüne alındığında, Şirketimiz lehine sonuçlanacağı düşünülmektedir.

Şirket'in yukarıda belirtilen davalar dışında lehine veya aleyhine açılmış çeşitli alacak davası, iş davası ve idari davalar bulunmakta olup, ilgili davalar Şirket'in mali durumunu ve faaliyetlerini etkileyebilecek mahiyette değildir."

## Kâr Dağıtım Politikası

Türk Ticaret Kanunu, Sermaye Piyasası Kurulu (SPK) Kurumsal Yönetim Tebliği, II-19.1 Sayılı Kâr Payı Tebliği ve diğer SPK Mevzuatı, Vergi Mevzuatı ve diğer ilgili mevzuat hükümleri ile Esas Sözleşmemizin kâr dağıtımına ilişkin 25. madde hükmü çerçevesinde Şirketimizin “Kâr Dağıtım Politikası” aşağıdaki şekilde tespit edilmiştir.

1) Ortaklarımızın, pay getirilerinin yanı sıra düzenli olarak kâr payı elde etmelerini teminen, 2014 yılına ve izleyen yıllara ait kârlar ile ilgili olmak üzere, Sermaye Piyasası Kurulu’nun mevcut düzenlemeleriyle çelişmemek kaydı ile ulusal ve ekonomik şartlarda herhangi bir olumsuzluk olmaması, Şirketimiz’in öngörülecek yatırım harcamaları ve diğer fon ihtiyaçları da dikkate alınarak her yıl, Esas Sözleşme’nin 25. maddesi çerçevesinde oluşacak dağıtılabilir kârın en az %20’si dağıtılır.

Esas Sözleşmemiz’in 25. maddesinin (c) bendi hükmü ve Şirketimiz’in “Yönetim Kurulu Üyeleri ve Üst Düzey Yöneticilere İlişkin Ücret Politikası” çerçevesinde Yönetim Kurulu Üyeleri’ne genel kurul kararına bağlı olarak kazanç payı ödenebilecektir.

Dağıtılması öngörülen kâr payı tutarının tamamı, ancak yasal kayıtlarda mevcut net dağıtılabilir kârdan ve diğer kaynaklardan karşılanabileceği sürece dağıtılabilecektir.

2) Şirketimiz’de imtiyazlı pay mevcut olmayıp, pay sahiplerine dağıtılacak kâr payı, dağıtım tarihi itibarıyla mevcut payların tümüne, bunların ihraç ve iktisap tarihleri dikkate alınmaksızın payları oranında eşit olarak dağıtılır.

3) Kâr payı dağıtımı, nakit veya bedelsiz hisse veya kısmen nakit, kısmen de bedelsiz hisse olarak yapılabilir.

4) Kâr payı dağıtım tarihi, Yönetim Kurulu’nun teklifi doğrultusunda ve Sermaye Piyasası Kurulu mevzuatına aykırı olmamak ve en geç dağıtım kararı verilen Genel Kurul toplantısının yapıldığı hesap dönemi sonu itibarı ile başlanması kaydı ile Genel Kurul tarafından tespit edilir.

5) Dağıtılabilir kâr payı, eşit veya farklı tutarda taksitlerle ödenebilir. Taksit sayısı Genel Kurul tarafından veya Genel Kurul tarafından açıkça yetkilendirilmesi şartıyla Yönetim Kurulu tarafından belirlenebilir. Taksit ödeme zamanlarının Yönetim Kurulu tarafından belirlenmesi durumunda ödeme zamanları, Genel Kurul tarihini takip eden on beş gün içinde Sermaye Piyasası Kurulu’nun özel durumların kamuya açıklanmasına ilişkin düzenlemeleri çerçevesinde kamuya duyurulur.

6) Sermaye Piyasası Kurulu Mevzuatı çerçevesinde pay sahiplerine kâr payı avansı dağıtılabılır.

7) Bu “Kâr Dağıtım Politikası” Şirket’in finansal performansı, öngörülen yatırım projeleri, sektörel ve ekonomik koşullar dikkate alınarak her yıl yeniden gözden geçirilebilir.



## Risk Yönetimi


Aksa yönetim kurulu faaliyetlerini şeffaf, hesap verebilir, adil ve sorumlu bir şekilde yürütür. Yönetim Kurulu, başta pay sahipleri olmak üzere Şirket'in menfaat sahiplerini etkileyebilecek olan risklerin etkilerini en aza indirebilecek risk yönetim ve bilgi sistemleri ve süreçlerini de içerecek şekilde iç kontrol sistemlerini, ilgili yönetim kurulu komitelerinin görüşünü de dikkate alarak oluşturur.

6102 sayılı Türk Ticaret Kanunu'nun 378'nci maddesine uygun ve yönetim kurulu bünyesindeki komitelerin etkin çalışmasını sağlamak amacıyla, Riskin Erken Saptanması Komitesi kurulmuştur.

Komitee iki (2) ayda bir raporlama yapmakta, Şirket'i etkileyebilecek stratejik, finansal, operasyonel vb. her türlü riskin erken tespiti, değerlendirilmesi, etki ve olasılıklarının hesaplanması, bu risklerin şirketin kurumsal risk alma profiline uygun olarak yönetilmesi, raporlanması, tespit edilen risklerle ilgili gerekli önlemlerin uygulanması, karar mekanizmalarında dikkate alınması ve bu doğrultuda etkin iç kontrol sistemlerinin oluşturulması ve entegrasyonu konularında yönetim kuruluna tavsiye ve önerilerde bulunmaktadır.

Şirket risk envanteri, Aksa'nın risk yönetimi çalışmalarında kullandığı en önemli takip araçlarından biridir. Şirket'in kurumsal risk yönetimi politikasına bağlı olarak, satış, verimlilik, gelir yaratma kapasitesi, kârlılık, borçluluk ve ileriye dönük tüm beklentileri de dikkate alarak oluşturduğu risk envanteri Şirket'in operasyonel, finansal, uyum, itibar ve stratejik risklerini içerir. Risk skoru yüksek ve çok yüksek düzeyde olan riskler, yönetim kurulu seviyesinde izlenmekte olup, detaylı aksiyon planları oluşturulur ve her bir risk için bir risk sahibi atanır. Risk sahibi, ilgili riskin kararlaştırılan aksiyon planı çerçevesinde yönetilmesinden sorumludur. Böylece risk yönetimi felsefesi, Aksa yöneticilerinin rutin iş ajandalarında sürekli bir madde haline gelmiştir. Sektörel ve kurumsal gelişmeler doğrultusunda güncellenen bu felsefe, Şirket uygulamalarının ayrılmaz bir parçası olmuştur.

Şirket, Risk Envanteri'nde 2016 yılı, en yüksek skora sahip beş (5) ana risk kritik olarak tanımlanmıştır. Kritik risklere ait özet bilgiler aşağıdaki gibidir:



Şirket finansal performansını etkileyebilecek türdeki risklerde ise, kritik olup olmamasına bakılmaksızın riskin türüne göre spesifik süreçler geliştirilmiştir. Bu riskler ana olarak; kredi riski, kur riski, likidite riski ve faiz riski olup, detaylar finansal tablolara ait 26 no'lu "Finansal Araçlardan Kaynaklanan Risklerin Niteliği ve Düzeyi" dipnotunda yer alır.

Kurumsal Risk Yönetimi çalışmalarını Türk Standartları Enstitüsü (TSE) tarafından sertifikalandırılan Aksa, 2014 yılında "TS ISO 31000 Risk Yönetim Sistemi Doğrulama" denetiminden başarıyla geçerek Türkiye'de bu belgeye sahip alan ikinci, sanayi kuruluşları ve Borsa İstanbul (BİST)'da ise İLK kuruluş olmayı başarmıştır. 2016 yılında da TSE tarafından yapılan gözetim denetimini uygunsuzluk almadan başarı ile tamamlamıştır.

## İç Kontrol Mekanizması

Şirket'in faaliyetlerindeki etkinlik ve verimliliğin artırılması, finansal raporlama konusunda güvenilirliğin sağlanması ve kanun ve düzenlemelere uygunluk konuları başta olmak üzere mevcut iç kontrol sistemi, ana ortaklığımız olan Akkök Holding A.Ş. bünyesinde bulunan İç Denetim Grubu tarafından, yıllık iç denetim planı çerçevesinde denetlenir ve denetim sonuçları Denetim Komitesi'ne raporlanır. İç denetim faaliyetlerinin etkinliği, Denetim Komitesi tarafından, yıl içinde yapılan dört (4) toplantı ile gözden geçirilmiştir. Bu toplantılarda, ihtiyaç olduğu durumlarda, iç denetçi, dış denetçi veya Şirket'in diğer yöneticilerinin de görüşleri alınmıştır.

İç Denetim ekibi denetim faaliyetleri kapsamında gerekli durumlarda bağımsız denetçilerle temasa geçer ve zaman zaman bağımsız denetim ile ortak süreç denetimleri gerçekleştirir.

## Yönetim Kurulu'nun Komitelere İlişkin Değerlendirmesi

Komiteler, yönetim kurulu gündemlerine göre kendileri ile ilgili gündem maddesini görüşmek için bir araya gelirler ve görüşlerini yönetim kuruluna sunarlar. Toplanmalarını engelleyecek özel bir sebep olmadığı sürece, toplantıdan önce konu ile ilgili görüşmek için toplanmaları esastır.

## Denetim Komitesi

Denetim Komitesi bağımsız üyelerden oluşur ve Şirket'in her türlü iç ve bağımsız denetim süreçlerinin yeterli ve şeffaf bir şekilde yapılması için gereken tedbirleri almasından sorumludur. Komite, Holding bünyesinde yönetilen iç kontrol sisteminin etkin olarak uygulanmasını da takip eder. Komite, tüm bu sorumlulukları dahilinde 2016 yılı içerisinde yönetim kuruluna 7 (yedi) kez raporlama yapmıştır. Aşağıda belirtilen hususlar hakkında yönetim kurulu tarafından alınan aksiyonlar bu raporlara dayanılarak alınmıştır.

Denetim Komitesi Başlıca Görevleri;

- Bağımsız dış denetim faaliyetleri ile ilgili düzenlemeleri yapmak,
- Bağımsız denetim firmasının seçimi,
- Denetim ve alınacak danışmanlık hizmetinin kapsamının belirlenmesi,
- Yönetim Kurulu'na sunulmadan önce finansal raporların incelenmesi,
- Yasal denetimlerin bulgularının takibi,
- Şirket iç kontrol sisteminin işleyişinin ve etkinliğinin gözetimini görevlerini yerine getirmiştir.

## Kurumsal Yönetim Komitesi

Kurumsal Yönetim Komitesi, Şirket'te kurumsal yönetim ilkelerinin uygulanıp uygulanmadığını, uygulanmıyor ise gerekçesini ve bu prensiplere tam olarak uymama dolayısıyla meydana gelen çıkar çatışmalarını tespit edip yönetim kuruluna kurumsal yönetim uygulamalarını iyileştirici tavsiyelerde bulunmuş ve Yatırımcı İlişkileri bölümünün çalışmalarını gözletmiştir. Aynı zamanda Aday Gösterme Komitesi ve Ücret Komitesi görevlerini de yerini getirmekte olan Kurumsal Yönetim Komitesi bu sorumlulukları kapsamında;

- Yönetim kurulu ve idari sorumluluğu bulunan yöneticilik pozisyonları için uygun adayların saptanması, değerlendirilmesi ve eğitilmesine dair şeffaf bir sistemin oluşturulması ve bu hususta politika ve stratejiler belirlenmesi konularında çalışmalar yapma,
- Yönetim Kurulu'nun yapısı ve verimliliği hakkında düzenli değerlendirmeler yapma ve bu konularda yapılabilecek değişikliklere ilişkin tavsiyelerini yönetim kuruluna sunma,
- Yönetim Kurulu üyelerinin ve üst düzey yöneticilerin ücretlendirme esaslarına ilişkin önerilerinin, Şirket'in uzun vadeli hedeflerini dikkate alarak belirlenmesinde görüşlerini dile getirme,
- Şirket'in ve üyenin performansı ile bağlantılı olacak şekilde ücretlendirmede kullanılabilecek ölçütlerle ilgili tespitlerde bulunma görevlerini yerine getirmiştir.

## Riskin Erken Saptanması Komitesi

Riskin Erken Saptanması Komitesi; Şirket'in varlığını, gelişmesini ve devamını tehlikeye düşürebilecek risklerin erken teşhisi, gerekli önlemlerin alınması, riskin yönetilmesi ve TS ISO 31000 Risk Yönetim Sistemi Doğrulama gerekliliklerini yerine getirmek amacıyla çalışmalar yapmakla sorumlu olup, risk yönetim sistemlerini en az yılda bir kez gözden geçirmektedir. Ayrıca komite 2016 yılı içerisinde 6 (altı) kez yönetim kuruluna raporlama yapmıştır.

## Aksa Akrilik Kimya Sanayii A.Ş. Yönetim Kurulu Türk Ticaret Kanunu'nun 199' uncu Maddesi kapsamında Hazırlanan 2016 Yılı Bağlı Şirket Raporu Özeti

1 Temmuz 2012 tarihinde yürürlüğe giren 6102 sayılı Türk Ticaret Kanunu'nun 199' uncu maddesi uyarınca, Aksa yönetim kurulu, faaliyet yılının ilk üç ayı içinde, geçmiş faaliyet yılında Şirket'in hâkim ortağı ve hakim ortağına bağlı şirketlerle ilişkileri hakkında bir rapor düzenlemek ve bu raporun sonuç kısmına faaliyet raporunda yer vermekle yükümlüdür. Aksa'nın ilişkili taraflarla yapmış olduğu işlemler hakkında gerekli açıklamalar 25 no'lu finansal rapor dipnotunda yer almaktadır. Aksa yönetim kurulu tarafından hazırlanan bağlılık raporunda "Aksa'nın hakim ortakları ve hakim ortaklarının bağlı ortaklıkları ile 2016 yılı içinde yapmış olduğu tüm işlemlerde, işlemin yapıldığı veya önlemin alındığı veya alınmasından kaçınıldığı anda tarafımızca bilinen hal ve şartlara göre, her bir işlemde uygun bir karşı edim sağlandığı ve alınan veya alınmasından kaçınılan herhangi bir önlemin Şirket'i zarara uğratmadığı, bu çerçevede denkleştirmeyi gerektirecek herhangi bir zararın söz konusu olmadığı sonucuna ulaşılmıştır" denilmektedir.

### Hedefler ve Gerçekleşmeler

Şirketimizin 2016 yılı başındaki, ara dönem yönetim kurulu faaliyet raporları ve yatırımcı bilgilendirme sunumlarında yıl sonuna ilişkin beklentileri ve 2016 yılı sonunda gerçekleştirmelerimize ait değerlendirmelerimiz aşağıdaki şekildedir. Yıl içerisinde ara dönemler itibarıyla beklentilerde önemli değişiklikler olmamakla birlikte, yıl başındaki hedeflere göre küçük revizyonlarda ilgili raporlarda güncellemeler halinde sunulmuştur.

	Hedef (milyon USD)	Gerçekleşen (milyon USD)
Elyaflar	500-600	610
Enerji <sup>(*)</sup>	45-50	41
İhracat	240-260	257
Yatırım <sup>(**)</sup>	65-75	36

<sup>(\*)</sup> Enerji gelirleri Türk Lirası üzerinden elde edildiği için ABD Doları/TL kurundaki artıştan dolayı gerçekleşen tutar hedeflenenden bir miktar düşük olmuştur.

<sup>(\*\*)</sup> 2016' da yapılması planlanan yatırımların bir kısmı 2017 yılına sarkmıştır.

	Hedef (%)	Gerçekleşen (%)
FVAÖK Marj <sup>(*)</sup>	17-18	20
Kapasite Kullanım Oranı	98	100

<sup>(\*)</sup> Düşen hammadde fiyatları ve artan ABD Doları kurunun yüzdesel olarak şirket kârlılığına olumlu katkıları sayesinde FVAÖK marjında artış yakalanmıştır.

## Sorumluluk Beyanı

SERMAYE PİYASASI KURULU’NUN II-14.1. SAYILI SERMAYE PİYASASINDA FİNANSAL RAPORLAMAYA İLİŞKİN ESASLAR TEBLİĞİ’NİN 9. MADDESİ GEREĞİNCE HAZIRLANAN SORUMLULUK BEYANI

FAALİYET RAPORUNUN KABULÜNE İLİŞKİN YÖNETİM KURULU’NUN  
KARAR TARİHİ: 07/03/2017  
KARAR NO : 2017/13

Sermaye Piyasası Kurulu’nun (SPK) Seri II.14.1. sayılı “Sermaye Piyasasında Finansal Raporlamaya İlişkin Esaslar Tebliği” (“Tebliğ”) uyarınca SPK ve ilgili mevzuatlar tarafından belirlenen format ve içeriğe uygun olarak hazırlanan 2016 yılına ait faaliyet raporunun;

- Tarafımızca incelendiğini,
- Şirketimizdeki görev ve sorumluluk alanımızda sahip olduğumuz bilgiler çerçevesinde, önemli konularda gerçeğe aykırı bir açıklama veya açıklamanın yapıldığı tarih itibarıyla yanıltıcı olması sonucunu doğurabilecek herhangi bir eksiklik içermediğini,
- Şirketimizdeki görev ve sorumluluk alanımızda sahip olduğumuz bilgiler çerçevesinde, Tebliğ uyarınca hazırlanmış finansal tabloların konsolidasyon kapsamındakilerle birlikte, işletmenin aktifleri, pasifleri, finansal durumu ve kâr ve zararı ile ilgili gerçeği dürüst bir biçimde yansıttığını ve faaliyet raporunun işin gelişimi ve performansını ve konsolidasyon kapsamındakilerle birlikte işletmenin finansal durumunu ve karşı karşıya olunan önemli risk ve belirsizliklerle birlikte dürüstçe yansıttığını bilgilerinize sunar, yapılan açıklamadan dolayı sorumlu olduğumuzu beyan ederiz.

Saygılarımızla,

Timur Erk  
Denetim Komitesi Başkanı

Ant Bozkaya  
Denetim Komitesi Üyesi

Eren Ziya DİK  
Mali İşler Direktörü



## Kâr Dağıtım Önerisi

Değerli Ortaklarımız,

2016 mali yılına ait faaliyet bilgilerimiz ile bilanço ve gelir tablomuzu tarafınıza sunmuş bulunuyoruz. Faaliyet sonuçlarının tarafınızca olumlu karşılanacağı ümidindeyiz.

Değerli hissedarlarımızla daha evvelce paylaşmış olduğumuz kâr payı dağıtım politikamız uyarınca, Şirketimizin 2016 yılı kârı ile ilgili kâr dağıtım önerisi Genel Kurul'un onayına sunulmak üzere aşağıdaki şekilde düzenlenmiştir.

Sermaye Piyasası Kurulu'nun Seri: II, No: 14.1 Sayılı Tebliğ hükümleri çerçevesinde düzenlenmiş finansal tablolarında yer alan konsolide bilanço net dönem kârımız 125.798.137,00 -TL, Vergi Usul Kanunu hükümleri çerçevesinde düzenlenmiş mali tablolarımızda yer alan net dönem kârımız ise 187.329.206,50-TL'dir.

Sermaye Piyasası Kurulu'nun Seri: II, No: 14.1 Sayılı Tebliğ hükümleri çerçevesinde düzenlenmiş konsolide finansal tablolarımızda yer alan 125.798.137,00-TL tutarındaki ana ortaklığa ait net dönem kârından;

- Kayıtlarımızda yer alan Genel Kanuni Yedek Akçe'nin Türk Ticaret Kanunu'nun 519.maddesinin (1.) fıkrası ve Şirketimizin Esas Sözleşmesi'nin 25.maddesinin (a) bendi hükmünde belirtilen tavana ulaşması dolayısıyla ayrılmamasına,

- Şirketimizin 185.000.000,00-TL tutarındaki ödenmiş sermayesinin %5'ine tekabül eden 9.250.000,00-TL tutarındaki birinci temettünün (1,00-TL nominal değerli paya isabet eden temettü tutarı brüt 0,05-TL, temettü oranı brüt % 5'tir.), Şirketimizin Esas Sözleşmesi'nin 25. Madde hükmü çerçevesinde ortaklarımıza nakden dağıtılmasına,

- Yönetim Kurulu Üyelerine, ortaklarımıza dağıtılan birinci temettüden sonra kalan tutar olan 116.548.137,00-TL'nin 2.381.495,00-TL'si tutarındaki brüt temettünün, Şirketimizin Esas Sözleşmesi'nin 25. Madde hükmü uyarınca ve Şirketimizin Yönetim Kurulu Üyeleri ve Üst Düzey Yöneticilere ilişkin Ücret Politikası çerçevesinde ödenmesine,

- Kalan tutar olan 114.166.642,00-TL'den 103.571.356,82-TL tutarındaki ikinci temettünün (1,00-TL nominal değerli paya isabet eden temettü tutarı brüt 0,559845-TL, temettü oranı brüt % 55,9845), Şirketimizin Esas Sözleşmesi'nin 25. Madde hükmü çerçevesinde ortaklarımıza nakden dağıtılmasına,

- Dağıtılan ikinci temettüye istinaden 10.595.285,18-TL Genel Kanuni Yedek Akçe ayrılmasına,

- Dağıtılması Öngörülen Diğer Kaynaklardan (Geçmiş Yıl Kârlarından) 72.178.643,18-TL tutarındaki temettünün (1,00-TL nominal değerli paya isabet eden temettü tutarı brüt 0,390155-TL, temettü oranı brüt % 39,0155) Şirketimizin Esas Sözleşmesi'nin 25. Madde hükmü çerçevesinde ortaklarımıza nakden dağıtılmasına,

- Dağıtılması Öngörülen Diğer Kaynaklardan (Geçmiş Yıl Kârlarından) yapılan dağıtıma istinaden 7.217.864,32-TL Genel Kanuni yedek akçe ayrılmasına,

- Ortaklarımıza dağıtılacak olan 1.,2. temettüler ve geçmiş yıl kârlarından dağıtılması öngörülen temettü toplamının 185.000.000,00-TL olarak (1,00-TL nominal değerli paya isabet eden temettü tutarı brüt 1,00-TL, temettü oranı brüt % 100,00) tespit edilmesine,

- Toplamda 17.813.149,50-TL'nin Genel Kanuni Yedek Akçe'ye eklenmesine,

- Temettü bedellerinin 05.04.2017 tarihinde başlanarak nakden dağıtılmasına,

İstinaden kâr dağıtım teklifini Genel Kurulumuzun onayına sunmaktayız.

Değerli ortaklarımız, gelecek yılların yurdumuz, Şirketimiz ve hepimiz için mutlu ve başarılı günler getirmesi dileğiyle saygılar sunarız.

**Yönetim Kurulu**



Karar Tarihi : 07/03/2017  
Karar No : 2017/13

AKSA AKRİLİK KİMYA SANAYİİ ANONİM ŞİRKETİ'nin Yönetim Kurulu üyeleri Türk Ticaret Kanunu madde 390/4 uyarınca aşağıdaki kararı almışlardır;

Denetimden sorumlu komite'nin 07.03.2017 tarihli 2017/03 nolu raporu ile tevdi edilen Şirketimiz' in 2016 yılına ait yıllık faaliyet raporlarının onaylanmasına ve Kamuyu Aydınlatma Platformu'nda (KAP) yayınlanmasına,

karar verildi.

### YÖNETİM KURULU ÜYELERİ

Mehmet Ali BERKMAN  
Yönetim Kurulu Başkanı




Ali Raif DİNÇKÖK  
Yönetim Kurulu Üyesi



Nilüfer DİNÇKÖK ÇİFTÇİ  
Yönetim Kurulu Üyesi



Bülent BULGURLU  
Yönetim Kurulu Üyesi



Timur ERK  
Bağımsız Yönetim Kurulu Üyesi



Mehmet Abdullah Merih ERGİN  
Bağımsız Yönetim Kurulu Üyesi



Raif Ali DİNÇKÖK  
Yönetim Kurulu Başkan Vekili



Ahmet Cema DÖRDÜNCÜ  
Yönetim Kurulu Üyesi



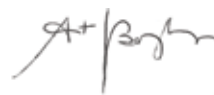
İzer LODRİK  
Yönetim Kurulu Üyesi



Cengiz TAŞ  
Yönetim Kurulu Üyesi  
Genel Müdür



Ant BOZKAYA  
Bağımsız Yönetim Kurulu Üyesi



Başar AY  
Bağımsız Yönetim Kurulu Üyesi





## YÖNETİM KURULUNUN YILLIK FAALİYET RAPORUNA İLİŞKİN BAĞIMSIZ DENETÇİ RAPORU

Aksa Akrilik Kimya Sanayii A.Ş. Yönetim Kurulu'na

### Yönetim Kurulunun Yıllık Faaliyet Raporunun Bağımsız Denetim Standartları Çerçevesinde Denetimine İlişkin Rapor

1. Aksa Akrilik Kimya Sanayii A.Ş.'nin ("Şirket") ve bağlı ortaklıklarının (hep birlikte "Grup" olarak anılacaktır) 31 Aralık 2016 tarihinde sona eren hesap dönemine ilişkin yıllık faaliyet raporunu denetlemiş bulunuyoruz.

#### Yönetim Kurulunun Yıllık Faaliyet Raporuna İlişkin Sorumluluğu

2. Grup yönetimi, 6102 sayılı Türk Ticaret Kanunu'nun ("TTK") 514'üncü maddesi ve Sermaye Piyasası Kurulu'nun ("SPK") II-14.1 No'lu "Sermaye Piyasasında Finansal Raporlamaya İlişkin Esaslar Tebliği" ("Tebliğ") hükümleri uyarınca yıllık faaliyet raporunun konsolide finansal tablolarla tutarlı olacak ve gerçeği yansıtacak şekilde hazırlanmasından ve bu nitelikteki bir faaliyet raporunun hazırlanmasını sağlamak için gerekli gördüğü iç kontrolden sorumludur.

#### Bağımsız Denetçinin Sorumluluğu

3. Sorumluluğumuz, Grup'un faaliyet raporuna yönelik olarak TTK'nın 397. maddesi ve Tebliğ çerçevesinde yaptığımız bağımsız denetime dayanarak, bu faaliyet raporunda yer alan finansal bilgilerin Grup'un 17 Şubat 2017 tarihli bağımsız denetçi raporuna konu olan konsolide finansal tablolarıyla tutarlı olup olmadığı ve gerçeği yansıtmadığı hakkında görüş vermektir.

Yaptığımız bağımsız denetim, Kamu Gözetimi, Muhasebe ve Denetim Standartları Kurumu tarafından yayımlanan Türkiye Denetim Standartları'nın bir parçası olan Bağımsız Denetim Standartları'na uygun olarak yürütülmüştür. Bu standartlar, etik hükümlere uygunluk sağlanmasını ve bağımsız denetimin, faaliyet raporunda yer alan finansal bilgilerin konsolide finansal tablolarla tutarlı olup olmadığına ve gerçeği yansıtmadığına dair makul güvence elde etmek üzere planlanarak yürütülmesini gerektirmektedir.

Bağımsız denetim, tarihi finansal bilgiler hakkında denetim kanıtı elde etmek amacıyla denetim prosedürlerinin uygulanmasını içerir. Bu prosedürlerin seçimi, bağımsız denetçinin mesleki muhakemesine dayanır.

Bağımsız denetim sırasında elde ettiğimiz bağımsız denetim kanıtlarının, görüşümüzün oluşturulması için yeterli ve uygun bir dayanak oluşturduğuna inanıyoruz.

#### Görüş

4. Görüşümüze göre Yönetim Kurulu'nun yıllık faaliyet raporu içinde yer alan finansal bilgiler, tüm önemli yönleriyle, denetlenen konsolide finansal tablolarla tutarlıdır ve gerçeği yansıtmaktadır.  
Mevzuattan Kaynaklanan Diğer Yükümlülükler

#### Mevzuattan Kaynaklanan Diğer Yükümlülükler

5. 6102 sayılı Türk Ticaret Kanunu'nun 402'nci maddesinin üçüncü fıkrası uyarınca; BDS 570 "İşletmenin Sürekliliği" çerçevesinde, Grup'un öngörülebilir gelecekte faaliyetlerini sürdüremeyeceğine ilişkin raporlanması gereken önemli bir hususa rastlanılmamıştır.



İstanbul, 07 Mart 2017

# AKSA AKRİLİK KİMYA SANAYİİ A.Ş.

1 Ocak - 31 Aralık 2016 Hesap Dönemine Ait  
Konsolide Finansal Tablolar ve  
Bağımsız Denetçi Raporu



## KONSOLİDE FİNANSAL TABLOLAR HAKKINDA BAĞIMSIZ DENETÇİ RAPORU

**Aksa Akrilik Kimya Sanayii A.Ş. Yönetim Kurulu'na**

### **Konsolide Finansal Tablolara İlişkin Rapor**

1. Aksa Akrilik Kimya Sanayii A.Ş.'nin ("Şirket") ve bağlı ortaklıklarının (hep birlikte "Grup" olarak anılacaktır) 31 Aralık 2016 tarihli konsolide finansal durum tablosu ile aynı tarihte sona eren hesap dönemine ait; konsolide kar veya zarar ve diğer kapsamlı gelir tablosu, konsolide özkaynak değişim tablosu ve konsolide nakit akış tablosu ile önemli muhasebe politikalarını özetleyen dipnotlar ve diğer açıklayıcı notlardan oluşan ilişikteki konsolide finansal tablolarını denetlemiş bulunuyoruz.

#### *Yönetimin Konsolide Finansal Tablolara İlişkin Sorumluluğu*

2. Grup yönetimi; konsolide finansal tabloların Türkiye Muhasebe Standartları'na ("TMS") uygun olarak hazırlanmasından, gerçeğe uygun bir biçimde sunumundan ve hata veya hile kaynaklı önemli yanlışlık içermeyen konsolide finansal tabloların hazırlanmasını sağlamak için gerekli gördüğü iç kontrolden sorumludur.

#### *Bağımsız Denetçinin Sorumluluğu*

3. Sorumluluğumuz, yaptığımız bağımsız denetime dayanarak, bu konsolide finansal tablolar hakkında görüş vermektir. Yaptığımız bağımsız denetim, Sermaye Piyasası Kurulu'nca yayımlanan bağımsız denetim standartlarına ve Kamu Gözetimi, Muhasebe ve Denetim Standartları Kurumu tarafından yayımlanan Türkiye Denetim Standartlarının bir parçası olan Bağımsız Denetim Standartlarına uygun olarak yürütülmüştür. Bu standartlar, etik hükümlere uygunluk sağlanmasını ve bağımsız denetimin, konsolide finansal tabloların önemli yanlışlık içerip içermediğine dair makul güvence elde etmek üzere planlanarak yürütülmesini gerektirmektedir.

Bağımsız denetim, konsolide finansal tablolardaki tutar ve açıklamalar hakkında denetim kanıtı elde etmek amacıyla denetim prosedürlerinin uygulanmasını içerir. Bu prosedürlerin seçimi, konsolide finansal tablolardaki hata veya hile kaynaklı "önemli yanlışlık" risklerinin değerlendirilmesi de dahil, bağımsız denetçinin mesleki muhakemesine dayanır. Bağımsız denetçi risk değerlendirmelerini yaparken, şartlara uygun denetim prosedürlerini tasarlamak amacıyla, işletmenin konsolide finansal tablolarının hazırlanması ve gerçeğe uygun sunumuyla ilgili iç kontrolü değerlendirir, ancak bu değerlendirme, işletmenin iç kontrolünün etkinliğine ilişkin bir görüş verme amacı taşımaz. Bağımsız denetim, bir bütün olarak konsolide finansal tabloların sunumunun değerlendirilmesinin yanı sıra, Grup yönetimi tarafından kullanılan muhasebe politikalarının uygunluğunun ve yapılan muhasebe tahminlerinin makul olup olmadığının değerlendirilmesini de içerir.

Bağımsız denetim sırasında elde ettiğimiz bağımsız denetim kanıtlarının, görüşümüzün oluşturulması için yeterli ve uygun bir dayanak oluşturduğuna inanıyoruz.

### Görüş

4. Görüşümüze göre, konsolide finansal tablolar, Aksa Akrilik Kimya Sanayii A.Ş.'nin ve bağlı ortaklıklarının 31 Aralık 2016 tarihi itibarıyla finansal durumunu ve aynı tarihte sona eren hesap dönemine ait finansal performansını ve nakit akışlarını, TMS'ye uygun olarak tüm önemli yönleriyle gerçeğe uygun bir biçimde sunmaktadır.

### Mevzuattan Kaynaklanan Diğer Yükümlülükler

5. 6102 sayılı Türk Ticaret Kanunu'nun ("TTK") 398'inci maddesinin dördüncü fıkrası uyarınca düzenlenen Riskin Erken Saptanması Sistemi ve Komitesi Hakkında Denetçi Raporu 17 Şubat 2017 tarihinde Şirket'in Yönetim Kurulu'na sunulmuştur.

6. TTK'nın 402. maddesinin dördüncü fıkrası uyarınca, Şirket'in 1 Ocak - 31 Aralık 2016 hesap döneminde defter tutma düzeninin, kanun ile şirket esas sözleşmesinin finansal raporlamaya ilişkin hükümlerine uygun olmadığına dair önemli bir hususa rastlanmamıştır.

7. TTK'nın 402. maddesinin dördüncü fıkrası uyarınca, Yönetim Kurulu tarafımıza denetim kapsamında istenen açıklamaları yapmış ve istenen belgeleri vermiştir.

PwC Bağımsız Denetim ve  
Serbest Muhasebeci Mali Müşavirlik A.Ş.



Ediz Günsel, SMMM  
Sorumlu Denetçi

İstanbul, 17 Şubat 2017

**AKSA AKRİLİK KİMYA SANAYİİ A.Ş.**

31 ARALIK 2016 VE 2015 TARİHLERİ İTİBARIYLA

**KONSOLİDE FİNANSAL DURUM TABLOLARI**

(Tutarlar aksi belirtilmedikçe bin Türk Lirası ("TL") cinsinden ifade edilmiştir.)

**Bağımsız denetimden geçmiş**

	Notlar	31 Aralık 2016	31 Aralık 2015
<b>VARLIKLAR</b>			
<b>Dönen varlıklar</b>		<b>1.387.576</b>	<b>1.075.543</b>
Nakit ve nakit benzerleri	4	458.301	342.810
Ticari alacaklar			
- İlişkili olmayan taraflardan ticari alacaklar	7	404.647	275.326
- İlişkili taraflardan ticari alacaklar	25	213.420	192.501
Diğer alacaklar			
- İlişkili taraflardan diğer alacaklar	25	83	11.089
- İlişkili olmayan taraflardan diğer alacaklar	8	677	257
Türev araçlar	16	673	7.189
Stoklar	9	217.522	185.074
Peşin ödenmiş giderler	15	13.641	10.482
Diğer dönen varlıklar	15	78.612	50.815
<b>Duran varlıklar</b>		<b>1.245.394</b>	<b>1.178.532</b>
Diğer alacaklar			
- İlişkili taraflardan diğer alacaklar	25	105.374	79.456
Türev araçlar	16	1.881	535
Özkaynak yöntemiyle değerlendirilen yatırımlar	5	214.252	243.337
Yatırım amaçlı gayrimenkuller	10	47.155	48.418
Maddi duran varlıklar	11	756.840	718.574
Maddi olmayan duran varlıklar	12	78.326	82.956
Peşin ödenmiş giderler	15	41.566	5.256
<b>Toplam varlıklar</b>		<b>2.632.970</b>	<b>2.254.075</b>

31 Aralık 2016 tarihi itibarıyla sona eren hesap dönemine ait konsolide finansal tablolar Denetimden Sorumlu Komite tarafından incelenmiş ve 17 Şubat 2017 tarihli Yönetim Kurulu kararı ile onaylanmıştır.



# AKSA AKRİLİK KİMYA SANAYİİ A.Ş.

31 ARALIK 2016 VE 2015 TARİHLERİ İTİBARIYLA

## KONSOLİDE FİNANSAL DURUM TABLOLARI

(Tutarlar aksi belirtilmedikçe bin Türk Lirası ("TL") cinsinden ifade edilmiştir.)

### Bağımsız denetimden geçmiş

	Notlar	31 Aralık 2016	31 Aralık 2015
<b>Kısa Vadeli Yükümlülükler</b>		<b>1.097.750</b>	<b>751.107</b>
Kısa vadeli borçlanmalar	6	469.319	337.407
Uzun vadeli borçlanmaların kısa vadeli kısımları	6	111.479	70.886
Ticari borçlar			
- İlişkili olmayan taraflara ticari borçlar	7	453.949	277.895
- İlişkili taraflara ticari borçlar	25	33.716	27.510
Çalışanlara sağlanan fayda kapsamında borçlar	14	2.727	2.243
Diğer borçlar			
- İlişkili olmayan taraflara diğer borçlar	8	409	508
Türev araçlar	16	1.653	-
Ertelenmiş gelirler	15	3.304	7.108
Dönem kârı vergi yükümlülüğü	23	7.411	14.544
Kısa vadeli karşılıklar			
- Çalışanlara sağlanan faydalara ilişkin kısa vadeli karşılıklar	14	11.369	10.793
- Diğer kısa vadeli karşılıklar	13	2.414	2.213
<b>Uzun Vadeli Yükümlülükler</b>		<b>285.515</b>	<b>254.372</b>
Uzun vadeli borçlanmalar	6	253.574	212.946
Ticari borçlar			
- İlişkili taraflara ticari borçlar	25	-	13.974
Türev araçlar	16	1.137	-
Uzun vadeli karşılıklar			
- Çalışanlara sağlanan faydalara ilişkin uzun vadeli karşılıklar	14	19.131	20.226
Ertelenmiş vergi yükümlülüğü	23	11.673	7.226
<b>Toplam Yükümlülükler</b>		<b>1.383.265</b>	<b>1.005.479</b>
<b>ÖZKAYNAKLAR</b>		<b>1.249.705</b>	<b>1.248.596</b>
<b>Ana Ortaklığa Ait Özkaynaklar</b>		<b>1.249.705</b>	<b>1.248.548</b>
Ödenmiş sermaye	17	185.000	185.000
Sermaye düzeltme farkları	17	195.175	195.175
Paylara ilişkin primler		44	44
Kâr veya zararda yeniden sınıflandırılmayacak birikmiş diğer kapsamlı gelirler / (giderler)			
- Tanımlanmış fayda planları yeniden ölçüm kazançları / (kayıpları)		(3.125)	(5.194)
Kâr veya zararda yeniden sınıflandırılacak birikmiş diğer kapsamlı gelirler / (giderler)			
- Yabancı para çevrim farkları		155.147	120.438
- Riskten korunma kazançları / (kayıpları)		-	330
Kârdan ayrılan kısıtlanmış yedekler	17	122.685	107.501
Geçmiş yıl kârları		468.981	445.779
Net dönem kârı		125.798	199.475
<b>Kontrol Gücü Olmayan Paylar</b>		<b>-</b>	<b>48</b>
<b>Toplam kaynaklar</b>		<b>2.632.970</b>	<b>2.254.075</b>

İlişikteki dipnotlar konsolide finansal tabloların ayrılmaz parçasını oluştururlar.

## AKSA AKRİLİK KİMYA SANAYİİ A.Ş.

31 ARALIK 2016 VE 2015 TARİHLERİNDE SONA EREN YILLARA AİT  
KONSOLİDE KÂR VEYA ZARAR VE DİĞER KAPSAMLI GELİR TABLOLARI  
(Tutarlar aksi belirtilmedikçe bin Türk Lirası ("TL") cinsinden ifade edilmiştir.)

Bağımsız denetimden geçmiş

Kâr veya zarar kısmı	Notlar	2016	2015
Hasılat	18	1.954.385	2.030.006
Satışların maliyeti (-)	18, 19	(1.517.371)	(1.634.362)
<b>Brüt kâr</b>		<b>437.014</b>	<b>395.644</b>
Genel yönetim giderleri (-)	19	(57.260)	(45.938)
Pazarlama giderleri (-)	19	(56.150)	(59.200)
Araştırma ve geliştirme giderleri (-)	19	(5.426)	(4.744)
Esas faaliyetlerden diğer gelirler	20	164.785	163.274
Esas faaliyetlerden diğer giderler (-)	20	(108.268)	(96.376)
<b>Esas faaliyet kârı</b>		<b>374.695</b>	<b>352.660</b>
Özkaynak yöntemiyle değerlendirilen yatırımların zararlarından paylar	5	(79.152)	(59.094)
<b>Finansman gelir / (gideri) öncesi faaliyet kârı</b>		<b>295.543</b>	<b>293.566</b>
Finansman gelirleri	21	185.428	166.812
Finansman giderleri (-)	22	(298.311)	(203.188)
<b>Sürdürülen faaliyetler vergi öncesi kârı</b>		<b>182.660</b>	<b>257.190</b>
<b>Sürdürülen faaliyetler vergi gideri</b>			
- Dönem vergi gideri	23	(52.985)	(60.418)
- Ertelenmiş vergi (gideri) / geliri	23	(3.925)	2.694
<b>Sürdürülen faaliyetler dönem kârı</b>		<b>125.750</b>	<b>199.466</b>
<b>Dönem kârının dağılımı:</b>			
Ana ortaklık payları		125.798	199.475
Kontrol gücü olmayan paylar		(48)	(9)
		<b>125.750</b>	<b>199.466</b>
Ana ortaklığa ait pay başına kazanç (Kr)	24	0,68	1,08

## AKSA AKRİLİK KİMYA SANAYİİ A.Ş.

31 ARALIK 2016 VE 2015 TARİHLERİNDE SONA EREN YILLARA AİT  
KONSOLİDE KÂR VEYA ZARAR VE DİĞER KAPSAMLI GELİR TABLOLARI  
(Tutarlar aksi belirtilmedikçe bin Türk Lirası ("TL") cinsinden ifade edilmiştir.)

Bağımsız denetimden geçmiş

Diğer kapsamlı gelir kısmı	Notlar	2016	2015
<b>Kâr veya zararda yeniden sınıflandırılmayacaklar</b>			
Tanımlanmış fayda planları yeniden ölçüm kazançları/kayıpları	14	2.586	1.746
Kâr veya zararda yeniden sınıflandırılmayacak diğer kapsamlı gelire ilişkin vergiler	23	(517)	(349)
<b>Kâr veya zarar olarak yeniden sınıflandırılacaklar</b>			
Nakit akış riskinden korunmaya ilişkin diğer kapsamlı gelir / (gider)		(413)	845
Yabancı para çevrim farkları		34.709	58.888
Kâr veya zararda yeniden sınıflandırılacak diğer kapsamlı gelire ilişkin vergiler	23	83	(169)
<b>Toplam kapsamlı gelir</b>		<b>162.198</b>	<b>260.427</b>
<b>Toplam kapsamlı gelirin dağılımı:</b>			
Ana ortaklık payları		162.246	260.436
Kontrol gücü olmayan paylar		(48)	(9)
		<b>162.198</b>	<b>260.427</b>

**AKSA AKRİLİK KİMYA SANAYİİ A.Ş.****31 ARALIK 2016 VE 2015 TARİHLERİNDE SONA EREN YILLARA AİT KONSOLİDE ÖZKAYNAK DEĞİŞİM TABLOLARI**

(Tutarlar aksi belirtilmedikçe bin Türk Lirası ("TL") cinsinden ifade edilmiştir.)

**Ana ortaklığa ait özkaynaklar**

	Sermaye düzeltilme farkları	Pay ihtaç primleri	Kârdan ayrılan kısıtlanmış yedekler	Yabancı para çevrim farkları <sup>(1)</sup>	Riskten korunma kazanç / kayıpları <sup>(1)</sup>	Tanımlanmış fayda planları yeniden ölçüm kazanç/kayıpları <sup>(2)</sup>	Geçmiş yıllar kâfları	Net dönem kâr	Toplam	Kontrol gücü olmayan paylar	Toplam özkaynaklar	
<b>1 Ocak 2015</b>	<b>185.000</b>	<b>195.175</b>	<b>44</b>	<b>95.907</b>	<b>61.550</b>	<b>(346)</b>	<b>(6.591)</b>	<b>419.718</b>	<b>162.849</b>	<b>1.113.306</b>	<b>57</b>	<b>1.113.363</b>
Transferler	-	-	-	11.594	-	-	-	151.255	(162.849)	-	-	-
Kâr payları	-	-	-	-	-	-	-	(125.194)	-	(125.194)	-	(125.194)
Toplam kapsamlı gelir	-	-	-	-	58.888	676	1.397	-	199.475	260.436	(9)	260.427
<b>31 Aralık 2015</b>	<b>185.000</b>	<b>195.175</b>	<b>44</b>	<b>107.501</b>	<b>120.438</b>	<b>330</b>	<b>(5.194)</b>	<b>445.779</b>	<b>199.475</b>	<b>1.248.548</b>	<b>48</b>	<b>1.248.596</b>

**Ana ortaklığa ait özkaynaklar**

	Sermaye düzeltilme farkları	Pay ihtaç primleri	Kârdan ayrılan kısıtlanmış yedekler	Yabancı para çevrim farkları <sup>(1)</sup>	Riskten korunma kazanç / kayıpları <sup>(1)</sup>	Tanımlanmış fayda planları yeniden ölçüm kazanç/kayıpları <sup>(2)</sup>	Geçmiş yıllar kâfları	Net dönem kâr	Toplam	Kontrol gücü olmayan paylar	Toplam özkaynaklar	
<b>1 Ocak 2016</b>	<b>185.000</b>	<b>195.175</b>	<b>44</b>	<b>107.501</b>	<b>120.438</b>	<b>330</b>	<b>(5.194)</b>	<b>445.779</b>	<b>199.475</b>	<b>1.248.548</b>	<b>48</b>	<b>1.248.596</b>
Transferler	-	-	-	15.184	-	-	-	184.291	(199.475)	-	-	-
Kâr payları	-	-	-	-	-	-	-	(161.089)	-	(161.089)	-	(161.089)
Toplam kapsamlı gelir	-	-	-	-	34.709	(330)	2.069	-	125.798	162.246	(48)	162.198
<b>31 Aralık 2016</b>	<b>185.000</b>	<b>195.175</b>	<b>44</b>	<b>122.685</b>	<b>155.147</b>	<b>(3.125)</b>	<b>468.981</b>	<b>125.798</b>	<b>1.249.705</b>	<b>-</b>	<b>-</b>	<b>1.249.705</b>

<sup>(1)</sup> Kâr veya zarar olarak yeniden sınıflandırılacaklar<sup>(2)</sup> Kâr veya zararda yeniden sınıflandırılmayacaklar

İlişikteki dipnotlar konsolide finansal tabloların ayrılmaz parçasını oluşturmaktadır.

# AKSA AKRİLİK KİMYA SANAYİİ A.Ş.

## 31 ARALIK 2016 VE 2015 TARİHİNDE SONA EREN YILLARA AİT KONSOLİDE NAKİT AKIŞ TABLOLARI

(Tutarlar aksi belirtilmedikçe bin Türk Lirası ("TL") cinsinden ifade edilmiştir.)

	Notlar	2016	2015
<b>A. İşletme Faaliyetlerinden Nakit Akışları</b>		<b>296.517</b>	<b>276.732</b>
Dönem kârı/zararı		125.750	199.466
<b>Dönem net kârı/zararı mutabakatı ile ilgili düzeltmeler</b>		<b>290.466</b>	<b>192.116</b>
- Amortisman ve itfa giderleri ile ilgili düzeltmeler	19	71.476	64.294
- Değer düşüklüğü/iptali ile ilgili düzeltmeler		(848)	946
- Karşılıklar ile ilgili düzeltmeler		5.997	2.002
- Faiz gelirleri ve giderleri ile ilgili düzeltmeler	21, 22	1.708	(2.643)
- Gerçekleşmemiş yabancı para çevirim farkları ile ilgili düzeltmeler		75.900	30.699
- Özkaynak Yöntemiyle değerlendirilen yatırımların dağıtılmamış kârları ile ilgili düzeltmeler	5	79.152	59.094
- Vergi gideri/geliri ile ilgili düzeltmeler		56.910	57.724
- Duran varlıkların elden çıkarılmasından kaynaklanan kayıp/kazançlar ile ilgili düzeltmeler		(68)	(7.709)
- Yatırım ya da finansman faaliyetlerinden kaynaklanan nakit akışlarına neden olan diğer kalemlere ilişkin düzeltmeler		-	(11.776)
- Kâr/zarar mutabakatı ile ilgili diğer düzeltmeler		239	(515)
<b>İşletme sermayesinde gerçekleşen değişimler</b>		<b>(69.011)</b>	<b>(75.734)</b>
- Stoklardaki artış/azalışla ilgili düzeltmeler		(31.728)	50.687
- Ticari alacaklardaki artış/azalışla ilgili düzeltmeler		(102.989)	6.954
- Faaliyetlerle ilgili diğer alacaklardaki artış/azalışları ilgili düzeltmeler		2.953	5.146
- Ticari borçlardaki artış/azalışla ilgili düzeltmeler		130.934	(126.179)
- Faaliyetlerle ilgili diğer borçlardaki artış/azalışları ilgili düzeltmeler		(99)	(251)
- İşletme sermayesinde gerçekleşen diğer artış/azalışları ilgili düzeltmeler		(68.082)	(12.091)
<b>Faaliyetlerden elde edilen nakit akışları</b>		<b>347.205</b>	<b>315.848</b>
Ödenen faiz		(8.072)	(6.264)
Alınan faiz		12.487	11.071
Vergi ödemeleri/iadeleri		(55.103)	(43.923)
<b>B. Yatırım Faaliyetlerinden Kaynaklanan Nakit Akışları</b>		<b>(123.669)</b>	<b>(182.573)</b>
Başka işletmelerin veya fonların paylarının veya borçlanma araçlarının satılması sonucu elde edilen nakit girişleri		-	11.660
Başka işletmelerin veya fonların paylarının veya borçlanma araçlarının edinimi için yapılan nakit çıkışları		(16.835)	-
Maddi ve maddi olmayan duran varlıkların satışından kaynaklanan nakit girişleri		82	10.953
Maddi ve maddi olmayan duran varlıkların alımından kaynaklanan nakit çıkışları		(106.916)	(205.186)
<b>C. Finansman Faaliyetlerinden Nakit Akışları</b>		<b>(58.129)</b>	<b>62.026</b>
Borçlanmadan kaynaklanan nakit girişleri		683.296	564.004
Borç ödemelerine ilişkin nakit çıkışları		(576.449)	(379.478)
Ödenen temettüleri		(161.089)	(125.194)
Alınan faiz		14.084	12.148
Ödenen faiz		(17.971)	(9.454)
<b>Yabancı para çevirim farklarının etkisinden önce nakit ve nakit benzerlerindeki net artış</b>		<b>114.719</b>	<b>156.185</b>
<b>D. Yabancı Para Çevirim Farklarının Nakit ve Nakit Benzerleri Üzerindeki Etkisi</b>		<b>3.934</b>	<b>922</b>
<b>Nakit ve nakit benzerlerindeki net artış/azalış</b>		<b>118.653</b>	<b>157.107</b>
<b>E. Dönem Başı Nakit ve Nakit Benzerleri</b>		<b>338.810</b>	<b>181.703</b>
<b>Dönem sonu nakit ve nakit benzerleri</b>	<b>4</b>	<b>457.463</b>	<b>338.810</b>

İlişikteki dipnotlar konsolide finansal tabloların ayrılmaz parçasını oluştururlar.

# AKSA AKRİLİK KİMYA SANAYİİ A.Ş.

31 ARALIK 2016 TARİHİNDE SONA EREN YILA AİT

KONSOLİDE FİNANSAL TABLOLARA İLİŞKİN AÇIKLAYICI NOTLAR

(Tutarlar aksi belirtilmedikçe bin Türk Lirası ("TL") cinsinden ifade edilmiştir.)

## NOT 1 - ORGANİZASYON VE FAALİYET KONUSU

Aksa Akrilik Kimya Sanayii A.Ş. ("Aksa" veya "Şirket") 21 Kasım 1968 tarihinde kurulmuş ve Türkiye’de tescil edilmiştir.

Aksa ve bağlı ortaklıklarının (hep birlikte "Grup" olarak anılacaktır) ana faaliyet konusu; tekstil, kimya ve diğer sanayi kollarında kullanılan ürünlerin ve her türlü hammadde, yardımcı madde ve ara maddenin bilimum suni, sentetik, tabii elyaf, karbon elyaf, filament ve polimerlerin, ve bunların üretiminde, işlenmesinde, depolanmasında kullanılan makine, tesisat ve donanım ile aksam ve yedek parçaların üretimi, ithalatı, ihracatı, iç, dış ve uluslararası temsilciliği, pazarlaması ve ticareti, elektrik üretim tesisi kurulması, işletmeye alınması, kiralanması, elektrik enerjisi üretimi, üretilen elektrik enerjisinin ve/veya kapasitenin müşterilere satışlarıdır.

Aksa, Sermaye Piyasası Kurulu’na ("SPK") kayıtlıdır ve hisseleri 1986 yılından beri Borsa İstanbul A.Ş.’de ("BİST") işlem görmektedir. 31 Aralık 2016 tarihi itibarıyla Şirket’in hisselerini elinde bulunduran hissedarlar ve hisse oranları aşağıdaki gibidir:

	%
Akkök Holding A.Ş. "Akkök Holding"	39,59
Emniyet Ticaret ve Sanayi A.Ş.	18,72
Diğer(*)	41,69
<b>Toplam</b>	<b>100,00</b>

(\*) 31 Aralık 2016 tarihi itibarıyla Aksa hisselerinin %37,19'luk kısmı Borsa İstanbul (BİST)'da fiili dolaşımda olup %5,41'lik kısmı Somerset em.mar.d.v.ge.f sahipliğinde bulunmaktadır.

Şirket’in en büyük hissedarı olan Akkök Holding, Dinçkök aile bireyleri tarafından kontrol edilmektedir.

Şirket’in kayıtlı adresi aşağıdaki gibidir:

Gümüşsuyu, Miralay Şefik Bey Sokak  
Akhan No: 15 34437 Beyoğlu - İstanbul

Aksa’nın temel faaliyetleri Türkiye’de olup, faaliyetleri bölümlere göre raporlamanın amacına uygun olarak üç bölüm altında toplanmıştır (Not 3) :

- Elyaf
- Enerji
- Diğer

Şirket aşağıda yer alan bağlı ortaklıklara ve iş ortaklıklarına sahiptir. Bu şirketlerin faaliyet gösterdikleri ülkeler, faaliyet konuları ve bölüm bilgileri aşağıda belirtilmiştir:

Bağlı Ortaklıklar	Ülke	Faaliyet konusu	Bölüm
Fitco BV ("Fitco")	Hollanda	Yatırım	Diğer
Aksa Egypt Acrylic Fiber Industry SAE ("Aksa Egypt")	Mısır	Tekstil	Elyaf
İş Ortaklıkları		Ülke	Faaliyet konusu
DowAksa Advanced Composites Holdings B.V. ("DowAksa Holdings")		Hollanda	Yatırım



# AKSA AKRİLİK KİMYA SANAYİ A.Ş.

31 ARALIK 2016 TARİHİNDE SONA EREN YILA AİT

KONSOLİDE FİNANSAL TABLOLARA İLİŞKİN AÇIKLAYICI NOTLAR

(Tutarlar aksi belirtilmedikçe bin Türk Lirası ("TL") cinsinden ifade edilmiştir.)

## NOT 2 - FİNANSAL TABLOLARIN SUNUMUNA İLİŞKİN ESASLAR

### 2.1 Sunuma İlişkin Temel Esaslar

#### 2.1.1 Uygulanan finansal raporlama standartları

İlişikteki konsolide finansal tablolar Sermaye Piyasası Kurulu'nun ("SPK") 13 Haziran 2013 tarih ve 28676 sayılı Resmi Gazete'de yayımlanan Seri II-14.1 No'lu "Sermaye Piyasasında Finansal Raporlamaya İlişkin Esaslar Tebliği" hükümlerine uygun olarak hazırlanmış olup Tebliğin 5. Maddesine istinaden Kamu Gözetimi Muhasebe ve Denetim Standartları Kurumu ("KGK") tarafından yürürlüğe konulmuş olan Türkiye Muhasebe Standartları ("TMS") esas alınmıştır. TMS'ler; Türkiye Muhasebe Standartları, Türkiye Finansal Raporlama Standartları ("TFRS") ile bunlara ilişkin ek ve yorumları içermektedir.

Grup'un konsolide finansal tabloları ve notları, SPK'nın Seri: XII, 14.1 No'lu tebliği ve bu tebliğe açıklama getiren duyuruları ile açıklanan formatlara uygun olarak ve zorunlu kılınan bilgiler dahil edilerek sunulmuştur.

Şirket muhasebe kayıtlarının tutulmasında ve kanuni finansal tablolarının hazırlanmasında, SPK tarafından çıkarılan prensiplere ve şartlara, Türk Ticaret Kanunu ("TTK"), vergi mevzuatı ve Maliye Bakanlığı tarafından çıkarılan Tekdüzen Hesap Planı şartlarına uymaktadır. Yabancı ülkelerde faaliyet gösteren Bağlı Ortaklıklar ve İş Ortaklıkları kanuni finansal tablolarını faaliyet gösterdikleri ülkelerde geçerli olan kanun ve yönetmeliklerine uygun olarak hazırlamıştır. Konsolide finansal tablolar, gerçeğe uygun değerleri ile gösterilen finansal varlık ve yükümlülüklerin dışında tarihi maliyet esasına göre hazırlanmış, kanuni kayıtlara TMS uyarınca doğru sunumun yapılması amacıyla gerekli düzeltme ve sınıflandırmalar yansıtılarak düzenlenmiştir.

Konsolide finansal tablolar, gerçeğe uygun değeri ile gösterilen türev araçlar ve finansal yatırımlar ve işletme birleşmeleri sırasında ortaya çıkan maddi ve maddi olmayan duran varlıklardaki, kayıtlı değer ile gerçeğe uygun değer arasındaki farklardan kaynaklanan yeniden değerlemeler haricinde tarihi maliyet esasına baz alınarak hazırlanmıştır.

#### Geçerli Para Birimi ve Finansal Tablo Sunum Para Birimi

Grup bünyesinde yer alan şirketlerin finansal tablolarındaki her bir kalem, şirketlerin operasyonlarını sürdürdükleri temel ekonomik ortamda geçerli olan para birimi kullanılarak muhasebeleştirilmiştir ("fonksiyonel para birimi"). Konsolide finansal tablolar, aynı zamanda ana ortaklık Aksa'nın fonksiyonel para birimi olan Türk Lirası olarak sunulmuştur.

#### Türkiye Muhasebe Standartları'ndaki Değişiklikler ve Yorumlar

Grup KGK tarafından yayınlanan ve 1 Ocak 2016 tarihinden itibaren geçerli olan ve revize edilmiş standartlar ve yorumlardan kendi faaliyetleri ile ilgili olanları uygulamıştır.

#### a) Finansal tablolarda raporlanan tutarları ve dipnotları etkileyen TMS'de yapılan Değişiklikler

Bulunmamaktadır.

#### b) Yıllık raporlama dönemi sonu 31 Aralık 2016 olan finansal tablolarda geçerli yeni standartlar, değişiklikler ve yorumlar:

- TFRS 14, "Düzenlemeye dayalı erteleme hesapları"; 1 Ocak 2016 tarihinde veya bu tarihten sonra başlayan yıllık raporlama dönemlerinde geçerlidir. Bu değişiklik, ilk defa TFRS uygulayacak şirketlerin, düzenlemeye dayalı erteleme hesap bakiyelerini önceki genel kabul görmüş muhasebe ilkelerine göre finansal tablolarına yansıtmaya devam etmesine izin vermektedir. Ancak daha önce TFRS uygulamış ve ilgili tutarı muhasebeleştirmeyecek diğer şirketlerle karşılaştırılabilirliği sağlamak adına, tarife düzenlemesinin etkisinin diğer kalemlerden ayrı olarak sunulması istenmektedir.

- 2014 Dönemi yıllık iyileştirmeler; 1 Ocak 2016 tarihinde veya bu tarihten sonra başlayan yıllık raporlama dönemlerinde geçerlidir. İyileştirmeler 4 standartta değişiklik getirmiştir:

- TFRS 5, 'Satış amaçlı elde tutulan duran varlıklar ve durdurulan faaliyetler', satış yöntemlerine ilişkin değişiklik
- TFRS 7, 'Finansal araçlar: Açıklamalar', TFRS 1'e bağlı olarak yapılan, hizmet sözleşmelerine ilişkin değişiklik
- TMS 19, 'Çalışanlara sağlanan faydalar' iskonto oranlarına ilişkin değişiklik
- TMS 34, 'Ara dönem finansal raporlama' bilgilerin açıklanmasına ilişkin değişiklik.

## AKSA AKRİLİK KİMYA SANAYİİ A.Ş.

31 ARALIK 2016 TARİHİNDE SONA EREN YILA AİT

KONSOLİDE FİNANSAL TABLOLARA İLİŞKİN AÇIKLAYICI NOTLAR

(Tutarlar aksi belirtilmedikçe bin Türk Lirası ("TL") cinsinden ifade edilmiştir.)

- TFRS 11, "Müşterek anlaşmalar"daki değişiklik; 1 Ocak 2016 tarihinde veya bu tarihten sonra başlayan yıllık raporlama dönemlerinde geçerlidir. Müşterek faaliyetlerde pay edinimi ile ilgilidir. Standarttaki değişiklik ile işletme tanımına giren bir müşterek faaliyette pay satın ediniminde bu payın nasıl muhasebeleşeceği konusunda açıklık getirilmiştir.
- TMS 16 "Maddi duran varlıklar", ve TMS 41 "Tarımsal faaliyetler", 1 Ocak 2016 tarihinde veya bu tarihten sonra başlayan yıllık raporlama dönemlerinden itibaren geçerlidir. Bu değişiklik üzüm asmaları, kauçuk ağacı, palmiye ağacı gibi bitkilerin finansal raporlamasını değiştirmektedir. Taşıyıcı bitkilerin, maddi duran varlıkların üretim sürecinde kullanılmasına benzemesi sebebiyle, maddi duran varlıklarla aynı şekilde muhasebeleştirilmesine karar verilmiştir. Buna bağlı olarak değişiklik bu bitkileri TMS 41'in kapsamından çıkararak TMS 16'nın kapsamına alınmıştır. Taşıyıcı bitkiler üzerinde büyüyen ürünler ise TMS 41 kapsamındadır.
- TMS 16 ve TMS 38'deki değişiklik: "Maddi duran varlıklar" ve "Maddi olmayan duran varlıklar", 1 Ocak 2016 tarihinde veya bu tarihten sonra başlayan yıllık raporlama dönemlerinde geçerlidir. Bu değişiklik bir varlığın kullanımını içeren bir faaliyetten elde edilen hasılatın, genellikle varlığın ekonomik yararlarının tüketimi dışındaki etkenleri yansıttığından, hasılat esaslı amortisman ve itfa yöntemi kullanımının uygun olmadığına açıklık getirmiştir.
- TMS 27 "Bireysel finansal tablolar"; 1 Ocak 2016 tarihinde veya bu tarihten sonra başlayan yıllık raporlama dönemlerinde geçerlidir. Bu değişiklik, işletmelere, bağlı ortaklık, iştirakler ve iş ortaklıklarındaki yatırımlarını muhasebeleştirirken özkaynak yönetimini kullanmalarına izin vermektedir.
- TFRS 10 "Konsolide finansal tablolar" ve TMS 28 "İştiraklerdeki ve iş ortaklıklarındaki yatırımlar"; 1 Ocak 2016 tarihinde veya bu tarihten sonra başlayan yıllık raporlama dönemlerinde geçerlidir. Bu değişiklikler yatırım işletmeleri ve onların bağlı ortaklıkları için konsolidasyon muafiyeti uygulamasına açıklık getirir.
- TMS 1 "Finansal tabloların sunuluşu"; 1 Ocak 2016 tarihinde veya bu tarihten sonra başlayan yıllık raporlama dönemlerinde geçerlidir. Bu değişiklikler ile finansal raporların sunum ve açıklamalarını iyileştirmek amaçlanmıştır.

Söz konusu değişiklikler Grup için geçerli değildir ve Grup'un finansal durumu ve performansı üzerinde etkisi bulunmamıştır.

### c) 31 Aralık 2016 tarihi itibarıyla yayımlanmış ancak 1 Ocak 2017 tarihinden sonra yürürlüğe girecek olan standartlar ve değişiklikler

- TMS 7 'Nakit akış tabloları'ndaki değişiklikler; 1 Ocak 2017 tarihinde veya bu tarihten sonra başlayan yıllık raporlama dönemlerinde geçerlidir. Bu değişiklikler finansal tablo okuyucularının finansman faaliyetlerinden kaynaklanan yükümlülük değişikliklerini değerlendirebilmelerine imkan veren ek açıklamalar getirmiştir. Değişiklikler UMSK'nın 'açıklama inisiyatifi' projesinin bir parçası olarak finansal tablo açıklamalarının nasıl geliştirilebileceğine dair çıkarılmıştır.
- TMS 12 'Gelir vergileri'deki değişiklikler; 1 Ocak 2017 tarihinde veya bu tarihten sonra başlayan yıllık raporlama dönemlerinde geçerlidir. Değişiklik bir varlığın gerçeğe uygun değerinden ölçülmesi durumunda ve gerçeğe uygun değerinin vergi matrahından altında kalması durumunda ertelenmiş verginin muhasebeleştirilmesi ile ilgili netleştirme yapmaktadır. Ayrıca ertelenmiş vergi varlıklarının muhasebeleştirilmesi ile ilgili diğer bazı yönleri de açıklığa kavuşturmuştur.
- TFRS 2 'Hisse bazlı ödemeler'deki değişiklikler; 1 Ocak 2018 tarihinde veya bu tarihten sonra başlayan yıllık raporlama dönemlerinde geçerlidir. Değişiklik nakde dayalı hisse bazlı ödemelerin ölçüm esaslarını ve bir ödüllendirmeyi nakde dayalıdan özkaynağa dayalıya çeviren değişikliklerin nasıl muhasebeleştirileceğini açıklamaktadır. Bu değişiklik aynı zamanda bir işverenin çalışanın hisse bazlı ödemesine ilişkin bir miktarı kesmek ve bunu vergi dairesine ödemekle yükümlü olduğu durumlarda, TFRS 2'nin esaslarına bir istisna getirerek, bu ödül sanki tamamen özkaynağa dayalıymışçasına işlem görmesini gerektirmektedir.
- TFRS 9, 'Finansal araçlar'; 1 Ocak 2018 tarihinde veya bu tarihten sonra başlayan yıllık raporlama dönemlerinde geçerlidir. Bu standart TMS 39'un yerini almaktadır. Finansal varlıklar ve yükümlülüklerin sınıflandırması ve ölçülmesi ile ilgili zorunlulukları ve aynı zamanda şuanda kullanılmakta olan, gerçekleşen değer düşüklüğü zararı modelinin yerini alacak olan beklenen kredi riski modelini de içermektedir.
- TFRS 15 'Müşterilerle yapılan sözleşmelerinden doğan hasılat'; 1 Ocak 2018 tarihinde veya bu tarihten sonra başlayan yıllık raporlama dönemlerinde geçerlidir. Amerika'da Kabul Görmüş Muhasebe Standartları ile yapılan uyum çalışması sonucu ortaya çıkan yeni standart hasılatın finansal raporlamasını ve finansal tabloların toplam gelirlerinin dünya çapında karşılaştırılabilir olmasını sağlamayı amaçlamıştır.
- TFRS 15 'Müşterilerle yapılan sözleşmelerinden doğan hasılat' daki değişiklikler; Bu değişikliklerle edim (performans) yükümlülüklerini belirleyen uygulama rehberliğine, fikri mülkiyet lisanslarının muhasebesine ve işletmenin asil midir yoksa

# AKSA AKRİLİK KİMYA SANAYİİ A.Ş.

31 ARALIK 2016 TARİHİNDE SONA EREN YILA AİT

## KONSOLİDE FİNANSAL TABLOLARA İLİŞKİN AÇIKLAYICI NOTLAR

(Tutarlar aksi belirtilmedikçe bin Türk Lirası ("TL") cinsinden ifade edilmiştir.)

aracı mıdır değerlendirmesine (net hasılat sunumuna karşın brüt hasılat sunumu) ilişkin açıklamaları içermektedir. Uygulama rehberliğindeki bu alanların her biri için yeni ve değiştirilmiş açıklayıcı örnekler eklenmiştir. UMSK, aynı zamanda yeni hasılat standardına geçiş ile ilgili ek pratik tedbirler dahil etmiştir.

- TFRS 16 'Kiralama işlemleri'; 1 Ocak 2019 tarihinde veya bu tarihten sonra başlayan yıllık raporlama dönemlerinde geçerlidir. Bu yeni standart mevcut TMS 17 rehberliğinin yerini alır ve özellikle kiralayanlar açısından muhasebesinde geniş kapsamlı bir değişiklik yapar. Şu anki TMS 17 kurallarına göre kiralayanlar bir kiralama işlemine taraf olduklarında bu işlem için finansal kiralama (bilanço içi) ya da faaliyet kiralaması (bilanço dışı) ayrımı yapmak zorundalar. Fakat TFRS 16'ya göre artık kiralayanlar neredeyse tüm kiralama sözleşmeleri için gelecekte ödeyecekleri kiralama yükümlülüklerini ve buna karşılık olarak da bir 'varlık kullanım hakkı'nı bilançolarına yazmak zorunda olacaklardır. UMSK kısa dönemli kiralama işlemleri ve düşük değerli varlıklar için bir istisna öngörmüştür, fakat bu istisna sadece kiraya verenler açısından uygulanabilir. Kiraya verenler için muhasebe neredeyse aynı kalmaktadır. Ancak UMSK'nın kiralama işlemlerinin tanımını değiştirmesinden ötürü (sözleşmelerdeki içeriklerin birleştirilmesi ya da ayrıştırılmasındaki rehberliği değiştirdiği gibi) kiraya verenler de bu yeni standarttan etkilenenlerdir. En azından yeni muhasebe modelinin kiraya verenler ve kiralayanlar arasında pazarlıklara neden olacağı beklenmektedir. IFRS 16'ya göre biz sözleşme belirli bir süre için belirli bir tutar karşılığında bir varlığın kullanım hakkını ve o varlığı kontrol etme hakkını içeriyorsa o sözleşme bir kiralama sözleşmesidir ya da kiralama işlemi içermektedir.

- TFRS 4 'Sigorta Sözleşmeleri'ndeki değişiklikler; 1 Ocak 2018 tarihinde veya bu tarihten sonra başlayan yıllık raporlama dönemlerinde geçerlidir. UFRS 4'de yapılan değişiklik sigorta şirketleri için 'örtülü yaklaşım (overlay approach)' ve 'erteleme yaklaşımı (deferral approach)' olarak iki farklı yaklaşım sunmaktadır. Buna göre:

- Sigorta sözleşmeleri tanzim eden tüm şirketlere yeni sigorta sözleşmeleri standardı yayımlanmadan önce UFRS 9 uygulandığında ortaya çıkabilecek olan dalgalanmayı kar veya zararda muhasebeleştirme yerine diğer kapsamlı gelir tablosunda muhasebeleştirme opsiyonu sağlayacaktır ve

- Faaliyetleri ağırlıklı olarak sigorta ile bağlantılı olan şirketlere isteğe bağlı olarak 2021 yılına kadar geçici olarak UFRS 9'u uygulama muafiyeti getirecektir. UFRS 9 uygulamayı erteleyen işletmeler halihazırda var olan UMS 39 'Finansal Araçlar' standardını uygulamaya devam edeceklerdir.

- TMS 40, 'Yatırım amaçlı gayrimenkuller' standardındaki değişiklikler; 1 Ocak 2018 tarihinde veya bu tarihten sonra başlayan yıllık raporlama dönemlerinde geçerlidir. Yatırım amaçlı gayrimenkullerin sınıflandırılmasına ilişkin yapılan bu değişiklikler, kullanım amacıyla değişiklik olması durumunda yatırım amaçlı gayrimenkullere ya da gayrimenkullerden yapılan sınıflandırmalarla ilgili netleştirme yapmaktadır. Bir gayrimenkulün kullanımının değişmesi durumunda bu gayrimenkulün 'yatırım amaçlı gayrimenkul' tanımlarına uyup uymadığının değerlendirilmesinin yapılması gerekmektedir. Bu değişim kanıtlarla desteklenmelidir.

- 2014-2016 dönemi yıllık iyileştirmeler; 1 Ocak 2018 tarihinde veya bu tarihten sonra başlayan yıllık raporlama dönemlerinde geçerlidir. Bu değişiklikler 3 standardı etkilemektedir:

- TFRS 1, 'Türkiye finansal raporlama standartlarının ilk uygulaması', TFRS 7, TMS 19, ve TFRS 10 standartlarının ilk kez uygulama aşamasında kısa dönemli istisnalarının 1 Ocak 2018'den itibaren geçerli olarak kaldırılmıştır.

- TFRS 12 'Diğer işletmelerdeki paylara ilişkin açıklamalar', standardın kapsamına ilişkin bir netleştirme yapılmıştır. 1 Ocak 2017 tarihinde veya bu tarihten sonra başlayan yıllık raporlama dönemlerinden itibaren geriye dönük olarak uygulanacaktır.

- TMS 28 'İştiraklerdeki ve iş ortaklıklarındaki yatırımlar', 1 Ocak 2018'den itibaren geçerli olarak bir iştirak ya da iş ortaklığının gerçeğe uygun değerden ölçülmesine ilişkin değişiklik.

- TFRS Yorum 22, 'Yabancı para cinsinden yapılan işlemler ve avanslar ödemeleri', 1 Ocak 2018 tarihinde veya bu tarihten sonra başlayan yıllık raporlama dönemlerinde geçerlidir. Bu yorum yabancı para cinsinden yapılan işlemler ya da bu tür işlemlerin bir parçası olarak yapılan ödemelerin yabancı bir para cinsinden yapılması ya da fiyatlanması konusunu ele almaktadır. Bu yorum tek bir ödemenin yapılması/alınması durumunda ve birden fazla ödemenin yapıldığı/alındığı durumlara rehberlik etmektedir. Bu rehberliğin amacı uygulamadaki çeşitliliği azaltmaktadır.

Grup, yukarıda yer alan değişikliklerin operasyonlarına olan etkilerini değerlendirip gerekli olanları uygulayacaktır.

# AKSA AKRİLİK KİMYA SANAYİİ A.Ş.

31 ARALIK 2016 TARİHİNDE SONA EREN YILA AİT

KONSOLİDE FİNANSAL TABLOLARA İLİŞKİN AÇIKLAYICI NOTLAR

(Tutarlar aksi belirtilmedikçe bin Türk Lirası (“TL”) cinsinden ifade edilmiştir.)

## 2.1.2 Konsolidasyon Esasları

a) Konsolide finansal tablolar, aşağıda (b) paragrafında yer alan hususlar kapsamında, ana şirket olan Aksa ile bağlı ortaklıklarının hesaplarını içermektedir. Konsolidasyon kapsamı içinde yer alan şirketlerin finansal tabloları, konsolide finansal tabloların tarihi itibarıyla ve yeknesak muhasebe ilke ve uygulamaları gözetilerek gerekli düzeltme ve sınıflandırmalar yapılarak TMS’ye uygun olarak hazırlanmıştır. Bağlı ortaklıkların faaliyet sonuçları, satın alma veya elden çıkarma işlemlerine uygun olarak söz konusu işlemlerin geçerlilik tarihlerinde dahil edilmiş veya hariç bırakılmışlardır.

b) Bağlı ortaklıklar, Aksa’nın tarafından kontrol edilen işletmelerdir. Kontrol, Aksa’nın yatırım yaptığı işletme üzerinde ancak ve ancak aşağıdaki göstergelerin tümü birden mevcut olduğunda sağlanır:

- Yatırım yaptığı işletme üzerinde güce sahiptir,
- Yatırım yaptığı işletmeyle olan ilişkisinden dolayı değişken getirilere maruz kalmakta veya bu getirilere hak sahibi olmaktadır,
- Elde edeceği getirilerin miktarını etkileyebilmek için yatırım yaptığı işletme üzerindeki gücünü kullanma imkanına sahiptir.

Aşağıda yer alan tabloda 31 Aralık 2016 ve 2015 tarihleri itibarıyla bağlı ortaklıklar ve ortaklık oranları gösterilmektedir:

Bağlı ortaklık	Grup’un doğrudan veya dolaylı olarak sahip olduğu sermaye payı (%)	
	31 Aralık 2016	31 Aralık 2015
Fitco	100,00	100,00
Aksa Egypt	99,50	99,50

Bağlı ortaklıklar, faaliyetleri üzerindeki kontrolün Grup’a transfer olduğu tarihten itibaren konsolidasyon kapsamına alınır ve kontrolün ortadan kalktığı tarihte de konsolidasyon kapsamından çıkartılır. Gerekli görüldüğünde, bağlı ortaklıklar için uygulanan muhasebe politikaları Grup tarafından uygulanan muhasebe politikaları ile tutarlılığın sağlanması amacıyla değiştirilir.

Şirket’in bağlı ortaklıkları üzerinde sahip olduğu payların kayıtlı değeri, ilgili özkaynaklardan mahsup edilmektedir. Şirket ile bağlı ortaklıkları arasındaki işlemler ve bakiyeler konsolidasyon kapsamında karşılıklı olarak silinmiştir. Şirket’in ve bağlı ortaklıklarının, bağlı ortaklıklarda sahip olduğu hisselerle ait temettüleri, sırasıyla, ilgili dönem gelirinden ve özkaynaklardan çıkarılmıştır.

Bağlı ortaklıkların net varlıkları ve faaliyet sonuçlarında ana ortaklık dışı paya sahip hissedarların payları, konsolide bilanço ve kapsamlı gelir tablosunda “Kontrol gücü olmayan paylar” olarak gösterilmektedir.

## c) İş Ortaklıkları

İş ortaklıkları, bir düzenlemede müşterek kontrolü olan tarafların, ortak işteki net varlıklara ilişkin haklarının olduğu ortak bir girişimdir. Müşterek kontrol, bir ekonomik faaliyet üzerindeki kontrolün sözleşmeye dayalı olarak paylaşılmasıdır. Bu kontrolün, ilgili faaliyetlere ilişkin kararların, kontrolü paylaşan tarafların oybirliği ile mutabakatını gerektirdiği durumlarda var olduğu kabul edilir.

İş ortaklıkları, TFRS 11 “Müşterek Anlaşmalar” standardına uygun olarak özkaynak yöntemi kullanarak muhasebeleştirilmiştir (Not 5).

İş ortaklıkları, finansal tabloları, finansal tabloların tarihi itibarıyla ve yeknesak muhasebe ilke ve uygulamaları gözetilerek en son yıllık finansal tabloların hazırlanmasında esas alınan muhasebe politikaları ve hesaplama yöntemleri kullanılarak hazırlanmıştır.

İş ortaklığının faaliyet sonuçları, satın alma, elden çıkarma veya ortaklık oluşumu işlemlerine uygun olarak söz konusu işlemlerin geçerlilik tarihlerinde dahil edilmiş veya hariç bırakılmışlardır.

İş ortaklığı	Grup’un doğrudan veya dolaylı olarak sahip olduğu sermaye payı (%)	
	31 Aralık 2016	31 Aralık 2015
DowAksa Holdings	50,00	50,00

# AKSA AKRİLİK KİMYA SANAYİİ A.Ş.

31 ARALIK 2016 TARİHİNDE SONA EREN YILA AİT

KONSOLİDE FİNANSAL TABLOLARA İLİŞKİN AÇIKLAYICI NOTLAR

(Tutarlar aksi belirtilmedikçe bin Türk Lirası ("TL") cinsinden ifade edilmiştir.)

## 2.2 Muhasebe Politikaları ve Tahminlerindeki Değişiklikler ve Hatalar

Muhasebe politikaları ve muhasebe tahminlerinde değişiklik ve hatalar olması durumunda, yapılan önemli değişiklikler ve tespit edilen önemli muhasebe hataları geriye dönük olarak uygulanır ve önceki dönem finansal tabloları yeniden düzenlenir. Muhasebe tahminlerindeki değişiklikler, yalnızca bir döneme ilişkin ise, değişikliğin yapıldığı cari dönemde, gelecek dönemlere ilişkin ise, hem değişikliğin yapıldığı dönemde, hem de ileriye yönelik olarak uygulanır.

## Karşılaştırmalı Bilgiler ve Önceki Dönem Tarihli Finansal Tabloların Düzeltilmesi

SPK'nın 7 Haziran 2013 tarih ve 20/670 sayılı toplantısında alınan karar uyarınca Sermaye Piyasasında Finansal Raporlamaya İlişkin Esaslar Tebliği kapsamına giren sermaye piyasası kurumları için 31 Mart 2014 tarihinden sonra sona eren ara dönemlerden itibaren yürürlüğe giren finansal tablo örnekleri ve kullanım rehberi yayınlanmıştır. Söz konusu örneklerle uyumlu olarak, Grup'un konsolide finansal tablolarında çeşitli sınıflamalar yapılabilmektedir.

## 2.3 Önemli Muhasebe Politikalarının Özeti

### Nakit ve nakit benzerleri

Nakit ve nakit benzerleri, nakit ve banka mevduatı ile tutarı belirli nakde kolayca çevrilebilen kısa vadeli ve yüksek likiditeye sahip ve değerindeki değişim riski önemsiz olan ve vadesi üç ay veya daha kısa olan yatırımları içermektedir (Not 4).

### Finansal varlıklar

TMS 39 "Finansal Araçlar: Muhasebeleştirme ve Ölçme" standardı kapsamındaki finansal varlıklar, gerçeğe uygun değer (rayiç değer) farkı kâr veya zarara yansıtılan finansal varlıklar, kredi ve alacaklar, vadeye kadar elde tutulacak yatırımlar ve satılmaya hazır finansal varlıklar olarak sınıflandırılır. Finansal varlıklar, ilk olarak, rayiç değerlerinden ve finansal varlıkların rayiç değerlerinin gelir tablosu ile ilişkilendirilmemesi durumunda, birebir ilişkilendirilebilen işlem maliyetleri dâhil olmak üzere kayda alınırlar.

Grup, finansal varlıklarının sınıflandırılmasına ilk kayda alımdan sonra karar vermektedir ve izin verildiği ve uygun olduğu sürece, her mali dönem sonunda bunu yeniden değerlendirmektedir. Bütün olağan finansal varlık alım ve satım işlemleri Grup'un ilgili varlığı almayı taahhüt ettiği işlem tarihinde kayıtlara yansıtılır. Söz konusu alım ve satımlar genellikle piyasada oluşan genel teamül ve düzenlemelerle belirlenen zaman dilimleri içerisinde finansal varlığın teslimini gerektiren alım ve satımlardır.

31 Aralık 2016 ve 31 Aralık 2015 tarihleri itibarıyla Grup'un gerçeğe uygun değer farkı kâr veya zarara yansıtılan finansal varlığı bulunmamaktadır.

### Krediler ve alacaklar

Krediler ve alacaklar sabit veya belirlenebilir ödemeli ve belirli bir piyasada işlem görmeyen türev dışı finansal araçlardır. Bu finansal varlıklar, etkin faiz metodu kullanılarak indirgenmiş değerleri üzerinden, eğer varsa değer düşüklüğü çıkarıldıktan sonra yansıtılır. Krediler ve alacaklar elden çıkarıldığı veya değer düşüklüğüne uğradığı zaman, gerçekleşen kâr ya da zarar, itfa sürecinde olduğu gibi gelir tablosuna yansıtılır.

## AKSA AKRİLİK KİMYA SANAYİİ A.Ş.

31 ARALIK 2016 TARİHİNDE SONA EREN YILA AİT

KONSOLİDE FİNANSAL TABLOLARA İLİŞKİN AÇIKLAYICI NOTLAR

(Tutarlar aksi belirtilmedikçe bin Türk Lirası ("TL") cinsinden ifade edilmiştir.)

### *Satılmaya hazır finansal varlıklar*

Satılmaya hazır olarak tanımlanan veya (a) kredi ve alacak, (b) vadeye kadar elde tutulacak yatırım veya (c) gerçeğe uygun değer farkı kâr veya zarara yansıtılan finansal varlık olarak sınıflanmayan türev olmayan finansal varlıklardır. İlk muhasebeleştirme işleminin ardından satılmaya hazır finansal varlığa ilişkin olarak ortaya çıkan kazanç veya kayıp, değer düşüklüğü zararları, temettü gelirleri ve faiz gelirleri hariç olmak üzere, söz konusu finansal varlık bilanço dışı bırakılıncaya kadar özkaynaklar değişim tablosu aracılığıyla doğrudan özkaynaklarda muhasebeleştirilir. İlgili finansal varlığın bilanço dışı bırakılması durumunda, daha önceden özkaynaklarda muhasebeleştirilmiş bulunan kazanç veya kayıplar, kâr ya da zararda muhasebeleştirilir.

Gerçeğe uygun değerinde meydana gelen azalmalar doğrudan özkaynakta muhasebeleştirilen satılmaya hazır bir finansal varlığın değerinin düştüğüne ilişkin tarafsız göstergelerin bulunması durumunda, doğrudan özkaynakta muhasebeleştirilmiş bulunan toplam zarar, ilgili finansal varlık bilanço dışı bırakılmamış dahi olsa özkaynaktan çıkarılarak kâr veya zararda muhasebeleştirilir.

Satılmaya hazır finansal varlıkların gerçeğe uygun değeri borsada işlem gören varlıklar için bilanço tarihinde gerçekleşen borsa fiyatı ile piyasa fiyatı bulunmaması durumunda indirgenmiş nakit akımları, benzer satın almalar ve piyasa göstergeleri kullanılarak yapılan değerlendirme çalışmasıyla tespit edilir. Gerçeğe uygun değeri sağlıklı olarak tespit edilemeyen finansal varlıklar varsa değer düşüklüğü karşılığı sonrası elde etme maliyetleri ile taşınmaktadır.

### **Ticari alacaklar**

Vadeleri genel olarak 30-120 gün arasında değişmekte olan ticari alacaklar, şüpheli ticari alacak karşılığı düşüldükten sonra, indirgenmiş net değerleri ile taşınmaktadır. Vadesi gelmiş alacakların tahsil edilemeyeceğine dair somut bir gösterge varsa şüpheli alacak karşılığı ayrılır. Grup'un, ödenmesi gereken meblağları tahsil edemeyecek olduğunu gösteren bir durumun söz konusu olması halinde ticari alacaklar için bir alacak risk karşılığı oluşturulur. Söz konusu bu karşılığın tutarı, alacağın kayıtlı değeri ile tahsili mümkün tutar arasındaki farktır. Tahsili mümkün tutar, teminatlardan ve güvencelerden tahsil edilebilecek meblağlar da dahil olmak üzere tüm nakit akışlarının, oluşan ticari alacağın orijinal etkin faiz oranı esas alınarak iskonto edilen değeridir. Tahsili tamamen mümkün olmayan alacaklar tespit edildikleri durumlarda tamamen silinirler (Not 7).

### **Finansal kiralama işlemleri**

#### *Kiralayan olarak*

Mülkiyete ait risk ve kazanımların önemli bir kısmının kiracıya ait olduğu ve vade sonunda satın alma hakkının kiracıya verildiği kiralama işlemi, finansal kiralama olarak sınıflandırılır. Finansal kiralamaya konu olan varlığın bu işleme konu olan yatırıma eşit tutarda bir net alacak olarak gösterilir. Faiz geliri, kira ödemeleri ile garanti edilmemiş kalan değer toplamının bugünkü değerini, kiralamaya konu iktisadi kıymetin rayiç bedeline eşitleyen iskonto oranı ile hesaplanarak belirlenir ve ilgili dönemde tahakkuk etmeyen kısmı kazanılmamış faiz geliri hesabında izlenir.

### **Ticari borçlar**

Ödeme süreleri ortalama 30 ile 210 gün arasında olan ticari borçlar, gerçekleşmiş mal ve hizmet alımları ile ilgili faturalanmış ya da faturalanmamış tutarları ihtiva etmekte olup, indirgenmiş net değerleri ile taşınmaktadır (Not 7).

### **Stoklar**

Stoklar, net gerçekleştirilebilir değer veya maliyet değerinden düşük olanı ile değerlendirilmektedir. Maliyet belirleme yöntemi tüm stoklar için aylık ağırlıklı ortalama olup, yarı mamuller ve mamuller üretim maliyetlerinden pay almaktadır. Net gerçekleştirilebilir değer, satış fiyatından tahmini tamamlanma maliyeti ve satışı gerçekleştirmek için gerekli tahmini satış maliyeti toplamının indirilmesi ile elde edilen tutardır. Kullanılamaz durumdaki stoklar ise kayıtlardan çıkarılmaktadır (Not 9).

# AKSA AKRİLİK KİMYA SANAYİİ A.Ş.

31 ARALIK 2016 TARİHİNDE SONA EREN YILA AİT

KONSOLİDE FİNANSAL TABLOLARA İLİŞKİN AÇIKLAYICI NOTLAR

(Tutarlar aksi belirtilmedikçe bin Türk Lirası ("TL") cinsinden ifade edilmiştir.)

## Yatırım amaçlı gayrimenkuller

Mal ve hizmetlerin üretiminde kullanılmak veya idari maksatlarla veya işlerin normal seyri esnasında satılmak yerine, kira elde etmek ve/veya sermaye kazancı elde etmek amacıyla veya her ikisi için tutulan arsa ve binalar yatırım amaçlı gayrimenkuller olarak sınıflandırılır ve maliyet yöntemine göre maliyet eksi birikmiş amortisman değerleri ile gösterilir (Not 10). Satın alınan yatırım amaçlı bir gayrimenkulün maliyeti satın alma fiyatı ile bu işlemle doğrudan ilişkilendirilebilen harcamalardan oluşur.

Yatırım amaçlı gayrimenkullerin ortalama ömrü kırk (40) yıldır.

## Maddi duran varlıklar

Maddi varlıklar maliyet değerleri üzerinden birikmiş amortisman ve varsa birikmiş değer kaybı düşülerek gösterilmektedir. Maddi varlıklar satıldığı zaman bu varlığa ait maliyet ve birikmiş amortismanlar ilgili hesaplardan düşüldükten sonra oluşan gelir ya da gider, gelir tablosuna dahil edilmektedir.

Maddi varlığın maliyet değeri; alış fiyatı, ithalat vergileri ve iadesi mümkün olmayan vergiler, maddi varlığı kullanıma hazır hale getirmek için yapılan masraflardan oluşmaktadır.

Amortisman tabi varlıklar, tahmini ekonomik ömürlerine dayanan oranlarla doğrusal amortisman yöntemine göre amortisman tabi tutulmaktadır (Not 11). Ekonomik ömür ve amortisman metodu düzenli olarak gözden geçirilmekte, buna bağlı olarak metodun ve amortisman süresinin ilgili varlıktan edinilecek ekonomik faydaları ile paralel olup olmadığına bakılmaktadır. 31 Aralık 2016 itibarıyla kabul edilen amortisman süreleri aşağıdaki gibidir:

	Süre (Yıl)
Yer altı ve yerüstü düzenleri	2 - 50
Binalar	5 - 50
Makine, Tesis ve Cihazlar	3 - 40
Taşıtlar	4 - 8
Demirbaşlar	2 - 20

Şirket, her bir bilanço tarihinde maddi duran varlıklarda değer düşüklüğüne dair herhangi bir gösterge olup olmadığını değerlendirir. Gösterge olması halinde, maddi duran varlıklar olası bir değer düşüklüğünün tespiti amacıyla incelenir ve bu inceleme sonunda maddi duran varlığın kayıtlı değeri, geri kazanılabilir değerinden fazla ise, karşılık ayrılmak suretiyle kayıtlı değeri geri kazanılabilir değerine indirilir. Geri kazanılabilir değer, ilgili maddi duran varlığın mevcut kullanımından gelecek net nakit akımları ile varlığın satışı için gerekli maliyetler sonrası makul değerden yüksek olanı olarak kabul edilir.

Maddi duran varlıkların satışı dolayısıyla oluşan kâr ve zarar, tahsil olunan veya olunacak tutarların karşılaştırılması sonucu belirlenir ve cari dönemde ilgili gelir ve gider hesaplarına yansıtılır.

Bakım ve onarım giderleri oluştukları dönemin kapsamlı gelir tablosuna gider olarak kaydedilir. Aktifleştirilmeden sonraki harcamalar, gelecekte yenilemeden önceki durumdan daha iyi bir performans ile ekonomik fayda sağlanmasının kuvvetle muhtemel olması ve ilgili harcamanın maliyetinin güvenilir bir şekilde ölçülmesi durumunda ilgili varlığın maliyetine eklenirler.



# AKSA AKRİLİK KİMYA SANAYİİ A.Ş.

31 ARALIK 2016 TARİHİNDE SONA EREN YILA AİT

KONSOLİDE FİNANSAL TABLOLARA İLİŞKİN AÇIKLAYICI NOTLAR

(Tutarlar aksi belirtilmedikçe bin Türk Lirası ("TL") cinsinden ifade edilmiştir.)

## Maddi olmayan duran varlıklar

Maddi olmayan varlıklar elde etme maliyetleri üzerinden kayda alınırlar. Grup bünyesinde yaratılan, üretimi planlanan yeni araçların geliştirilmesine yönelik katlanılan harcamalar hariç, maddi olmayan varlıklar aktifleştirilemez ve yapılan harcamalar oluştukları dönem içerisinde giderleştirilirler. Maddi olmayan varlıklar tahmini kullanım ömürleri doğrultusunda doğrusal amortisman metodu ile itfa edilirler. Aktifleştirilen geliştirme giderleri, ürünün ticari üretiminin başlamasını müteakip tahmini kullanım ömürleri doğrultusunda doğrusal amortisman metodu ile itfa edilirler. Maddi olmayan varlıklar; taşıdıkları değerler, koşullardaki değişikliklerin ve olayların taşınan değerini düşebileceğine dair belirti oluşturmaları durumunda gözden geçirilir ve gerekli karşılık ayrılır (Not 12).

Yalova Kompozit ve Kimya İhtisas Islah Organize Sanayi Bölgesi ("Yalkim OSB") bünyesinde ortak iktisap edilen sabit kıymetlere ait hak kullanım bedelleri yansıtılmalarını maddi olmayan duran varlıklar altında sınıflanmaktadır.

Maddi olmayan duran varlıkların amortisman süreleri arsa kullanım bedelleri hariç 3 - 24 yıl arasında belirlenmiştir.

### Ar-Ge giderleri

Araştırma harcamaları oluştukları tarihte gider yazılır. Aşağıda belirtilen kriterlere sahip proje harcamaları dışında geliştirme için yapılan harcamalar oluştukları dönem içerisinde gider olarak kayıt edilmektedir. Aşağıda bahsedilen kriterleri karşılayan geliştirme projelerinin maliyetleri TMS 38 "Maddi olmayan duran varlıklar" standardı kapsamında geliştirme maliyetleri olarak kabul edilmektedir, aktifleştirilmektedir ve ilgili proje ömürleri doğrultusunda doğrusal amortisman metodu ile itfa edilirler (Not 12):

- Ürün ile ilgili maliyetleri net olarak tanımlanabiliyor ve de güvenilir bir şekilde ölçülebiliyorsa,
- Ürünün teknik yeterliliği/fizibilitesi ölçülebiliyorsa,
- Ürün satışa sunulacak ya da şirket içerisinde kullanılacaksa,
- Ürün için potansiyel bir pazar mevcutsa, ya da şirket içi kullanılabilirliği ispatlanabiliyorsa,
- Projenin tamamlanabilmesi için yeterli teknik, mali ve diğer gerekli kaynaklar temin edilebiliyorsa.

## Gelirlerin kaydedilmesi

Grup gelirlerinin büyük kısmını elyaf ve enerji satışından elde etmektedir. Gelirler, faaliyetler ile ilgili olarak Grup'a ekonomik getiri sağlanmasının muhtemel ve getirinin güvenilir olarak ölçülebilmesinin mümkün olduğu zaman muhasebeleştirilir. Gelirler verilen iskontolar ile katma değer ve satış vergileri düşülerek hesaplanır. Gelirler mal veya enerji ile ilgili önemli risk ve mülkiyetin getirdiği haklar alıcıya geçtiği zaman finansal tablolarda tanımlanır. Bunun için ayrıca gelirin miktarının güvenilir bir biçimde ölçülmesi gerekmektedir. Net satışlar, teslim edilmiş malların ve dağıtım yapılan enerjinin fatura edilmiş bedelinin, müşteri tarafından karşılanan dağıtım veya iletim bedellerinden, satış iadeleri ve indirimlerinden arındırılmış halidir.

Faiz gelirleri, geçerli faiz oranı ve vadesine kalan süre içinde etkin olacak faiz oranı dikkate alınarak tahakkuk esasına göre hesaplanır.

Satışların içerisinde önemli bir finansman maliyeti bulunması durumunda, makul bedel, gelecekte oluşacak tahsilatların, finansman maliyeti içerisinde yer alan gizli faiz oranı ile indirgenmesi ile tespit edilir. Gerçek değerleri ile nominal değerleri arasındaki fark, tahakkuk esasına göre vadeli satış faiz geliri olarak değerlendirilir (Not 20).

Temettü gelirleri, Grup'un temettü ödemesi almaya hak kazandığı anda gelir yazılır. Kira gelirleri ise aylık olarak kazanıldığında finansal tablolara yansıtılır.

Komisyon gelirleri, Grup'un aracılık etmiş olduğu malların satıcı tarafından faturası kesildiği an tahakkuk etmektedir.

Grup, elyaf satışları ile ilişkili olarak müşterilerine alım hedefleri doğrultusunda, yılsonunda ödenmek üzere iskonto primi tahakkuk ettirmektedir. Cari dönemde müşterilerin kazandığı iskonto primi tutarları satışlar içerisindeki "diğer indirimler" hesabında muhasebeleştirilmiştir.

# AKSA AKRİLİK KİMYA SANAYİİ A.Ş.

31 ARALIK 2016 TARİHİNDE SONA EREN YILA AİT

KONSOLİDE FİNANSAL TABLOLARA İLİŞKİN AÇIKLAYICI NOTLAR

(Tutarlar aksi belirtilmedikçe bin Türk Lirası ("TL") cinsinden ifade edilmiştir.)

## Banka kredileri

Bütün banka kredileri, ilk kayıt anında rayiç değerlerini de yansıttığı düşünülen ve ihraç maliyetini içeren maliyet bedeli ile kaydedilir. İlk kayda alımdan sonra krediler, etkin faiz oranı yöntemiyle indirgenmiş net değerleri ile gösterilir. İndirgenmiş değer hesaplanırken ilk ihraç anındaki maliyetler ve geri ödeme sırasındaki indirimler ve primler göz önünde bulundurulur (Not 6). Grup, ihtiyaç duyması halinde faktoring uygulamalarında, alacağın maliyeti karşılığında erken tahsili işlemlerini de gerçekleştirmektedir. Bu durum kabili rücu şeklindeki risk yönetimi uygulamasına paralel bir uygulamadır. İlgili tutar finansal borçlara sınıflanarak dipnot açıklamalarında yer almaktadır (Not 6).

## Borçlanma maliyetleri

Borçlanma maliyetleri özellikli bir varlığın satın alınması, inşaatı veya üretimi ile doğrudan ilişkisi kurulabildiği takdirde, ilgili özellikli varlığın maliyetinin bir unsuru olarak aktifleştirilir. Bu tür maliyetler güvenilir bir biçimde ölçülebilmeleri ve gelecekte ekonomik yararlarından işletmenin faydalanabilmesinin muhtemel olması durumunda, varlığın maliyetine dahil edilir. Bu kapsamda olmayan borçlanma maliyetleri ise oluştukları tarihte giderleştirilir. Aktifleştirilen borçlanma maliyetleri konsolide nakit tablosu içinde maddi ve maddi olmayan duran varlık alımlarında sınıflanmıştır.

## Finansal araçların gerçeğe uygun değeri

Gerçeğe uygun (rayiç) değer, zorunlu satış veya tasfiye dışında tarafların rızası dahilindeki bir işlemde, bir finansal aracın alım satımının yapılabileceği tutardır. Mevcut olması durumunda kote edilmiş piyasa fiyatı makul değeri en iyi biçimde yansıtır. Rayiç değerleri tahmin edilebilir finansal araçların, rayiç değerlerinin tahmini için aşağıdaki yöntem varsayımlar kullanılmıştır:

### *Parasal varlıklar*

Bu varlıklar, maliyet bedelleri ile finansal tablolarda yer alıp nakit ve nakit benzeri değerleri, bunların üzerindeki faiz tahakkuklarını ve diğer kısa vadeli finansal varlıkları içermektedir ve kısa vadeli ve yabancı para cinsinden olmalarından dolayı, rayiç değerlerinin taşınan değerlerine yakın olduğu düşünülmektedir. Ticari alacakların reeskont ve şüpheli alacaklar karşılığı düşüldükten sonraki taşınan değerlerinin rayiç değerlerine yakın olduğu düşünülmektedir.

### *Parasal yükümlülükler*

Parasal yükümlülükler, rayiç değerleri taşıdıkları değere yaklaşan parasal yükümlülüklerdir. Ticari borçların ve diğer parasal yükümlülüklerin kısa vadeli olmaları nedeniyle rayiç değerlerinin taşıdıkları değere yaklaştığı düşünülmektedir. Banka kredileri ve faktoring kaynaklı finansal borçlar iskonto edilmiş maliyet ile ifade edilir ve işlem maliyetleri kredilerin ilk kayıt değerlerine eklenir. Üzerindeki faiz oranları değişen piyasa koşulları dikkate alınarak güncellendiği için kredilerin rayiç değerlerinin taşıdıkları değeri ifade ettiği düşünülmektedir. Reeskont karşılığı düşüldükten sonra kalan ticari borçların rayiç değerlerinin taşıdıkları değere yakın olduğu öngörülmektedir.

## Kıdem tazminatı karşılığı

Kıdem tazminatı karşılığı, Grup çalışanlarının İş Kanunu uyarınca emekliye ayrılmasından doğacak gelecekteki olası yükümlülüklerin tahmini toplam karşılığının bilanço tarihindeki indirgenmiş değerini ifade eder. TMS 19 "Çalışanlara Sağlanan Faydalar" standardı, kıdem tazminatı karşılığının hesaplanması kapsamında, aktüeryal varsayımlar (net iskonto oranı, emekli olma olasılığına ilişkin kullanılan devir hızı oranı vb.) yapılmasını gerektirmektedir. Aktüeryal varsayımlar ile gerçekleşen arasındaki fark düzeltmeleri ve aktüeryal varsayımlardaki değişikliklerin etkileri, aktüeryal kazanç / kayıpları oluşturmaktadır.

## AKSA AKRİLİK KİMYA SANAYİİ A.Ş.

31 ARALIK 2016 TARİHİNDE SONA EREN YILA AİT

KONSOLİDE FİNANSAL TABLOLARA İLİŞKİN AÇIKLAYICI NOTLAR

(Tutarlar aksi belirtilmedikçe bin Türk Lirası ("TL") cinsinden ifade edilmiştir.)

1 Ocak 2013 tarihinden önce yürürlükte olan TMS 19 "Çalışanlara Sağlanan Faydalar" standardı uyarınca aktüeryal kazanç/kayıplar gelir tablosunda muhasebeleştirilmekte iken; 1 Ocak 2013 tarihinden itibaren yürürlüğe giren değişiklik ile söz konusu aktüeryal kazanç/kayıpların diğer kapsamlı gelir altında muhasebeleştirilmesi zorunluluğu getirilmiştir. İlgili değişiklik ile Grup, TMS 19 "Çalışanlara Sağlanan Faydalar" standardı içerisinde belirtilen geçiş hükümlerine uyumlu olarak, aktüeryal kazanç / kayıpları diğer kapsamlı gelir altında muhasebeleştirmiştir.

### *İzin hakları*

Kullanılmamış izin haklarından doğan yükümlülükler, hak kazanıldıkları dönemlerde tahakkuk edilir.

### *Kıdeme Teşvik Primi*

Grup'un belli bir kıdemin üzerindeki çalışanlarına ödenen "Kıdeme Teşvik Primi" ("Prim") adı altında sağladığı bir fayda bulunmaktadır. Grup, bu Primi TMS 19 "Çalışanlara Sağlanan Faydalar" standardına göre muhasebe kayıtlarını tutmaktadır. Kıdeme teşvik primi karşılığı, gelecekteki olası yükümlülüklerin tahmini toplam karşılığının şimdiki zamana indirgenmiş değerini ifade eder.

### **Dönem vergi gideri ve ertelenen vergi**

Vergi gideri veya geliri, dönem içerisinde ortaya çıkan kazanç veya zararlar ile alakalı olarak hesaplanan yasal ve ertelenmiş verginin toplamıdır.

Ertelenmiş vergi, bilanço yükümlülüğü metoduna göre bilanço tarihinde geçerli olan vergi oranları kullanılarak hesaplanmıştır. Ertelenmiş vergi, aktif ve pasiflerin finansal tablolarda yansıtılan değerleri ile vergi matrahları arasındaki geçici farkların vergi etkisi olup, finansal raporlama amacıyla dikkate alınarak yansıtılmaktadır.

Ertelenmiş vergi aktifi ileride bu zamanlama farklılıklarının kullanılabileceği bir mali kâr oluşabileceği ölçüde; tüm indirilebilir geçici farklar, kullanılmayan teşvik tutarları ile geçmiş dönemlere ilişkin taşınan mali zararlar için tanımlanır. Ertelenmiş vergi aktifi her bilanço döneminde gözden geçirilmekte ve ertelenmiş vergi aktifinin ileride kullanılması için yeterli mali kârın oluşmasının mümkün olmadığı durumlarda, bilançoda taşınan değeri azaltılmaktadır. Özkaynaklar hesabı altında muhasebeleştirilen gelir ve gider kalemlerine ilişkin ertelenmiş vergi tutarları da özkaynaklar hesabı altında takip edilir.

Ertelenmiş vergi aktifi ve pasifinin hesaplanmasında, Grup'un bu geçici farkları kullanabileceğini düşündüğü tarihlerde geçerli olacak vergi oranları (bilanço tarihi itibarıyla yürürlüğe girmiş veya girmesi kesinleşmiş olan oranlar baz alınarak) kullanılmaktadır. Her bilanço döneminde Grup, ertelenmiş vergi varlıklarını gözden geçirmekte ve gelecekte indirilebilir olması ihtimali göz önüne alınarak muhasebeleştirmektedir (Not 23).

### **Pay başına kazanç**

Kapsamlı konsolide gelir tablosunda belirtilen pay başına kazanç, net kârın ana ortaklığa ait bölümünün, raporlama dönemi boyunca piyasada bulunan hisse senetlerinin ağırlıklı ortalama adedine bölünmesiyle bulunmaktadır (Not 24).

Türkiye'de şirketler sermayelerini halihazırda bulunan hissedarlarına, geçmiş yıl kazançlarından ve enflasyon düzeltmesi farkları hesabından dağıttıkları "bedelsiz hisse" yolu ile arttırabilmektedirler. Bu tip "bedelsiz hisse" dağıtımları, pay başına kazanç hesaplamalarında ihraç edilmiş hisse gibi değerlendirilir. Buna göre, bu hesaplamalarda kullanılan ağırlıklı ortalama hisse sayısı, söz konusu hisse senedi dağıtımlarının geçmişe dönük etkileri de dikkate alınarak bulunur.

# AKSA AKRİLİK KİMYA SANAYİİ A.Ş.

31 ARALIK 2016 TARİHİNDE SONA EREN YILA AİT

KONSOLİDE FİNANSAL TABLOLARA İLİŞKİN AÇIKLAYICI NOTLAR

(Tutarlar aksi belirtilmedikçe bin Türk Lirası ("TL") cinsinden ifade edilmiştir.)

## Bilanço tarihinden sonraki olaylar

Grup'un bilanço tarihinden sonra ortaya çıkan ve bilanço tarihindeki durumunu etkileyebilecek olaylar, (düzeltme gerektiren olaylar) konsolide finansal tablolarda yansıtılmaktadır. Düzeltme gerektirmeyen olaylar belli bir önem arz ettikleri takdirde dipnotlarda açıklanmaktadır.

## Karşılıklar

Karşılıklar Grup'un geçmişten gelen ve halen devam etmekte olan bir yükümlülüğü varsa, bu yükümlülük sebebiyle işletmeye ekonomik çıkar sağlayan kaynakların elden çıkarılma olasılığı mevcutsa ve yükümlülüğün tutarı güvenilir bir şekilde belirlenebiliyorsa kayıtlara alınır. Karşılıklar her bilanço tarihinde gözden geçirilmekte ve yönetimin en iyi tahminlerini yansıtacak şekilde gerekli düzenlemeler yapılmaktadır (Not 13).

## Şarta bağlı varlık ve yükümlülükler

Geçmiş olaylardan kaynaklanan ve mevcudiyeti işletmenin tam olarak kontrolünde bulunmayan gelecekteki bir veya daha fazla kesin olmayan olayın gerçekleşip gerçekleşmemesi ile teyit edilebilmesi mümkün olmayan yükümlülükler finansal tablolara dahil edilmemekte ve şarta bağlı yükümlülükler olarak notlarda açıklanmaktadır. Şarta bağlı varlıklar ise finansal tablolara yansıtılmayıp ekonomik getiri yaratma ihtimali yüksek olduğu takdirde notlarda açıklanır (Not 13).

## Netleştirme

Finansal aktif ve pasifler netleştirmeye yönelik yasal bir hakka ve yaptırım gücüne sahip olunması durumunda ve eğer gelecekte netleştirilerek kazanılacak veya ödenecekse bilançoda net tutar üzerinden raporlanır.

## Yabancı para cinsinden işlemler

Yabancı para cinsinden oluşan gelir ve giderler işlem tarihinde geçerli olan kurlar ile çevrilmektedir. Yabancı paralarla ifade edilen parasal aktiflerin ve pasiflerin çevriminde bilanço tarihinde Türkiye Cumhuriyeti Merkez Bankası tarafından ilan edilen kurlar kullanılmaktadır. Yabancı para cinsinden olan işlemlerin çevrilmesinden veya yabancı paralarla ifade edilen tutarların değerlemesinden doğan kur farkı gelir ya da gideri ilgili dönemde gelir tablosuna yansıtılmaktadır.

## Şerefiye

İktisap tarihinde iktisap bedelinin, iktisap edilen bağlı ortaklık/iştirakin Grup'un net tanımlanabilir varlıklarının makul değerindeki payını aşan tutar şerefiye olarak kaydedilir.

Şerefiye, her yıl değer düşüklüğü için gözden geçirilir ve maliyet değerinden birikmiş değer düşüklüğü karşılıkları düşüldükten sonraki değeriyle bilançoda taşınır. Değer düşüklüğü çalışması için şerefiye, nakit üreten birimlere dağıtılır. Dağıtım, şerefiyenin oluştuğu iş birleşmesinden fayda sağlaması beklenen nakit üreten birimlere veya nakit üreten birim gruplarına yapılır. Grup şerefiye değer düşüklüğü testlerini her yılın 31 Aralık tarihlerinde gerçekleştirilmektedir. Şerefiye üzerindeki ayrılan değer düşüklükleri iptal edilemez. Bir işletmenin satışından doğan kâr ve zararlar, satılan kuruluş üzerindeki şerefiyenin kayıtlı değerini de içerir.

## AKSA AKRİLİK KİMYA SANAYİİ A.Ş.

31 ARALIK 2016 TARİHİNDE SONA EREN YILA AİT

KONSOLİDE FİNANSAL TABLOLARA İLİŞKİN AÇIKLAYICI NOTLAR

(Tutarlar aksi belirtilmedikçe bin Türk Lirası (“TL”) cinsinden ifade edilmiştir.)

### Finansal bilgilerin bölümlere göre raporlanması

Bölgümlere göre raporlama, Grup’un faaliyetlere ilişkin karar almaya yetkili merciine yapılan raporlamayla yeknesaklığı sağlayacak biçimde düzenlenmiştir. Grup’un faaliyetlere ilişkin karar almaya yetkili merci, bölümlere tahsis edilecek kaynaklara ilişkin kararların alınmasından ve bölümlerin performansının değerlendirilmesinden sorumludur.

Bir faaliyet bölümünün raporlanabilir bölüm olarak belirlenebilmesi için gereklilik, işletme dışı müşterilere yapılan satışlar ve bölümler arası satışlar veya transferler de dahil olmak üzere, raporlanan hasılatın, işletme içi ve dışı tüm faaliyet bölümlerinin toplam hasılatının yüzde 10’unu veya daha fazlasını oluşturması, raporlanan kâr veya zararının yüzde 10’u veya daha fazlası olması veya varlıklarının, tüm faaliyet bölümlerinin toplam varlıklarının yüzde 10’u veya daha fazlası olması gerekmektedir. Yönetimin bölüme ilişkin bilgilerin finansal tablo kullanıcıları için faydalı olacağına inanması durumunda, yukarıdaki sayısal alt sınırlardan herhangi birini karşılamayan faaliyet bölümleri de ayrıca raporlanabilir bölümler olarak değerlendirilebilir ve bunlara ilişkin bilgiler ayrı olarak açıklanabilir.

Grup için raporlanabilir bölümler, endüstriyel bölümlerdir. Bir endüstriyel bölümün raporlanabilir bölüm olarak belirlenebilmesi için gereklilik; bölüm hasılatının büyük bir çoğunluğunun grup dışı müşterilere yapılan satışlardan kazanılması, bölüm sonucunun faaliyet kârının %10’udan büyük olması, tüm bölümlerin toplam varlıklarının en az %10’unu oluşturması ve bölüm faaliyetlerinin diğer bölümlere göre farklı risk ve getirilere sahip olmasıdır (Not 3).

Bu amaçla Grup’un faaliyetlerine ilişkin karar almaya yetkili merci bölüm faaliyetlerinin performanslarını düzeltilmiş Faiz, Vergi, Amortisman Öncesi Kâr “FVAÖK” ile takip etmektedir.

Aksa’nın faaliyetlerinin bir bölümü “elyaflar”, bir bölümü “enerji” endüstriyel bölümünde ve bu iki bölüme girmeyenler de “diğer” bölümünde raporlanmaktadır. Bağlı ortaklıkları olan Aksa Egypt ve DowAksa Holdings “elyaflar”, Fitco ise “diğer” bölümü altında sınıflandırılmıştır (Not 3).

Endüstriyel bölümlerin faaliyetlerini destekleyen Mali İşler, İnsan Kaynakları ve Yönetim Sistemleri, Satınalma ve Yeni İş Geliştirme, Araştırma ve Geliştirme, Genel Müdürlük fonksiyonlarının faaliyet giderleri ve kurum seviyesinde katlanılan diğer genel yönetim ve faaliyet giderleri dağıtılmayan kurum giderleri olarak sınıflandırılmıştır ve endüstriyel bölümlerin faaliyet performanslarının ölçümüne dahil edilmemiştir. Dağıtılmayan kurum giderleri şirket faaliyetlerinin bütünlüğünü sağlayan giderler olarak kurum seviyesinde takip edilmektedir.

### Türev araçlar

Grup’un türev finansal araçlarını faiz oranı swap işlemleri oluşturmaktadır. Söz konusu türev finansal araçlar ekonomik olarak Grup için risklere karşı etkin bir koruma sağlamaları ve risk muhasebesi yönünden TMS 39 “Finansal araçların muhasebeleştirilmesi” standardına ait gerekli koşulları taşımaları nedeniyle konsolide finansal tablolarda risk amaçlı türev finansal araçlar olarak muhasebeleştirilmektedir. Grup, etkin olarak nitelendirilen finansal riskten korunma işlemine ilişkin kazanç ve kayıplarını özkaynaklarda “finansal riskten korunma fonu” içerisinde sunmaktadır.

Ayrıca Grup’un döviz alım ve satımına ilişkin opsiyon işlemleri risk muhasebesi yönünden gerekli koşulları taşımaması nedeniyle konsolide finansal tablolarda alım-satım amaçlı türev finansal araçlar olarak muhasebeleştirilmektedir ve bu türev finansal araçların makul değerlerinde oluşan değişimler gelir tablosu ile ilişkilendirilmektedir.

Makul değeri pozitif olan türev finansal araçlar konsolide bilançoda varlıklarda, negatif olanlar ise yükümlülüklerde muhasebeleştirilmektedir (Not 16).

## AKSA AKRİLİK KİMYA SANAYİİ A.Ş.

31 ARALIK 2016 TARİHİNDE SONA EREN YILA AİT

### KONSOLİDE FİNANSAL TABLOLARA İLİŞKİN AÇIKLAYICI NOTLAR

(Tutarlar aksi belirtilmedikçe bin Türk Lirası ("TL") cinsinden ifade edilmiştir.)

#### İlişkili taraflar

Aşağıdaki kriterlerden birinin varlığında, taraf Grup ile ilişkili sayılır:

- a) Söz konusu tarafın, doğrudan ya da dolaylı olarak bir veya birden fazla aracı yoluyla:
  - i) İşletmeyi kontrol etmesi, işletme tarafından kontrol edilmesi ya da işletme ile ortak kontrol altında bulunması (ana ortaklıklar, bağlı ortaklıklar ve aynı iş dalındaki bağlı ortaklıklar dahil olmak üzere);
  - ii) Grup üzerinde önemli etkisinin olmasını sağlayacak payının olması veya
  - iii) Grup üzerinde ortak kontrole sahip olması;
- b) Tarafın, Grup'un bir iştiraki olması;
- c) Tarafın, Grup'un ortak girişimci olduğu bir iş ortaklığı olması;
- d) Tarafın, Grup'un veya ana ortaklığının kilit yönetici personelinin bir üyesi olması;
- e) Tarafın, (a) ya da (d)'de bahsedilen herhangi bir bireyin yakın bir aile üyesi olması;
- f) Tarafın; kontrol edilen, ortak kontrol edilen ya da önemli etki altında veya (d) ya da (e)'de bahsedilen herhangi bir bireyin doğrudan ya da dolaylı olarak önemli oy hakkına sahip olduğu bir işletme olması;veya
- g) Tarafın, işletmenin ya da işletme ile ilişkili taraf olan bir işletmenin çalışanlarına işten ayrılma sonrasında sağlanan fayda planları olması, gerekir.

İlişkili taraflarla yapılan işlem, ilişkili taraflar arasında kaynakların, hizmetlerin ya da yükümlülüklerin bir bedel karşılığı olup olmadığına bakılmaksızın transferidir. Grup, ilişkili taraflarıyla olağan faaliyetleri çerçevesinde iş ilişkilerine girmektedir (Not 25).

#### Nakit akımının raporlanması

Nakit akım tablosunda, döneme ilişkin konsolide nakit akımları işletme, yatırım ve finansman faaliyetlerine dayalı bir biçimde sınıflandırılarak raporlanır.

İşletme faaliyetlerinden kaynaklanan nakit akımları, Grup'un esas faaliyetlerinden kaynaklanan nakit akımlarını gösterir.

Yatırım faaliyetleriyle ilgili nakit akımları, Grup'un yatırım faaliyetlerinde (varlık yatırımları ve finansal yatırımlar) kullandığı ve elde ettiği nakit akımlarını gösterir.

Finansman faaliyetlerine ilişkin nakit akımları, Grup'un finansman faaliyetlerinde kullandığı kaynakları ve bu kaynakların geri ödemelerini gösterir.

Nakit ve nakit benzeri değerler, nakit ve banka mevduatı ile tutarı belirli nakde kolayca çevrilebilen kısa vadeli, yüksek likiditeye sahip ve vadesi üç (3) ay veya daha kısa olan yatırımları içermektedir (Not 4).

## AKSA AKRİLİK KİMYA SANAYİİ A.Ş.

31 ARALIK 2016 TARİHİNDE SONA EREN YILA AİT

KONSOLİDE FİNANSAL TABLOLARA İLİŞKİN AÇIKLAYICI NOTLAR

(Tutarlar aksi belirtilmedikçe bin Türk Lirası ("TL") cinsinden ifade edilmiştir.)

### Devlet teşvikleri

Devlet teşvikleri, elde edilmesi için gerekli şartların Grup tarafından yerine getirileceğine ve teşviğin Grup tarafından elde edilebileceğine dair makul bir güvence olduğu durumlarda makul değerleri ile muhasebeleştirilir. Maddi duran varlıklarla ilgili devlet teşvikleri ertelenmiş devlet teşvikleri olarak uzun vadeli yükümlülükler altında muhasebeleştirilir ve ilgili varlıkların ekonomik ömürleri boyunca doğrusal amortisman yöntemi ile gelir tablosuna kaydedilir.

### 2.4 Önemli Muhasebe Tahmin ve Varsayımları

Konsolide finansal tabloların TMS'ye göre hazırlanmasında Grup yönetiminin, raporlanan varlık ve yükümlülük tutarlarını etkileyecek, bilanço tarihi itibarı ile oluşması muhtemel yükümlülük ve taahhütleri ve raporlama dönemi itibarıyla gelir ve gider tutarlarını belirleyen varsayımlar ve tahminler yapması gerekmektedir. Bu tahmin ve varsayımlar Grup yönetiminin mevcut olaylar ve işlemlere ilişkin en iyi bilgilerine dayanmasına rağmen fiili sonuçlar ile farklılık gösterebilir. Tahminler düzenli olarak gözden geçirilmekte, gerekli düzeltmeler yapılmakta ve gerçekleştirildiği dönem gelir tablosunda yansıtılmaktadırlar.

Gelecek finansal dönemde, varlık ve yükümlülüklerin kayıtlı değerinde düzeltmelere neden olma riski olan tahmin ve varsayımlar aşağıda belirtilmiştir:

#### a) Karşılıklar

Not 2.3'te belirtilen muhasebe politikası gereğince, karşılıklar, Grup'un geçmiş olaylar sonucunda, elinde bulundurduğu yasal ya da yaptırıcı bir yükümlülüğün mevcut bulunması ve bu yükümlülüğü yerine getirmek amacıyla geleceğe yönelik bir kaynak çıkışının muhtemel olduğu, ayrıca ödenecek miktarın güvenilir bir şekilde tahmin edilebildiği durumlarda ayrılmaktadır (Not 13).

#### b) Ertelenmiş Vergi

Grup, stratejik plan ve bütçe çalışmalarında ileriki dönemlerde kurumlar vergisi hesaplamalarından mahsuplaştıracağını öngördüğü mali zararlarından ertelenmiş vergi varlığı yaratmaktadır. 31 Aralık 2016 ve 2015 tarihleri itibarıyla özkaynak yöntemine göre muhasebeleştirilen müşterek yönetime tabi ortaklık olan DowAksa İleri Kompozit Malzemeler San. Ltd. Şti. mali zararlarının stratejik planlarına uygun olan kısmı üzerinden ertelenmiş vergi varlığı oluşturmaktadır.

#### c) Maddi varlıklar ve maddi olmayan varlıklar faydalı ömürleri

Not 2.3'te belirtilen muhasebe politikası gereğince, maddi ve maddi olmayan varlıklar elde etme maliyetinden birikmiş amortisman ve varsa değer düşüklüğü düşüldükten sonraki net değeri ile gösterilmektedir. Amortisman, maddi varlıkların faydalı ömürleri baz alınarak doğrusal amortisman yöntemi kullanılarak ayrılmaktadır. Faydalı ömürler yönetimin en iyi tahminlerine dayanır, her bilanço tarihinde gözden geçirilir ve gerekirse düzeltme yapılır.



# AKSA AKRİLİK KİMYA SANAYİ A.Ş.

## 31 ARALIK 2016 TARİHİNDE SONA EREN YILA AİT KONSOLİDE FİNANSAL TABLOLARA İLİŞKİN AÇIKLAYICI NOTLAR

(Tutarlar aksi belirtilmedikçe bin Türk Lirası ("TL") cinsinden ifade edilmiştir.)

### NOT 3 - FİNANSAL BİLGİLERİN BÖLÜMLERE GÖRE RAPORLANMASI

Grup'un faaliyet bölümleri bilgileri aşağıdaki gibidir:

	1 Ocak - 31 Aralık 2016			
	Elyaf lar	Enerji	Diğer	Toplam
Toplam bölüm gelirleri	1.818.826	122.755	12.804	1.954.385
<b>Toplam bölüm gelirleri</b>	<b>1.818.826</b>	<b>122.755</b>	<b>12.804</b>	<b>1.954.385</b>
<b>Düzeltilmiş FVAÖK (*)</b>	<b>418.161</b>	<b>21.058</b>	<b>5.461</b>	<b>444.680</b>
Dağıtılmayan kurum giderleri (**)	-	-	-	(55.026)
<b>FVAÖK</b>	-	-	-	<b>389.654</b>
Amortisman ve itfa payları	(49.347)	(16.754)	(5.375)	(71.476)
Esas faaliyetlerden diğer gelirler, net	-	-	-	56.517
Özkaynak yöntemiyle değerlendirilen yatırımların zararından paylar	(79.152)	-	-	(79.152)
Finansman gelirleri / (giderleri), net	-	-	-	(112.883)
<b>Vergi öncesi kâr</b>				<b>182.660</b>

(\*) Düzeltilmiş Faiz, Vergi, Amortisman Öncesi Kâr, TMS'de tanımlanan bir finansal performans ölçüsü değildir ve diğer şirketler tarafından tanımlanan benzer göstergeler ile karşılaştırılabilir olmayabilir.

(\*\*) 31 Aralık 2016 tarihi itibarıyla dağıtılmayan kurum giderleri genel yönetim giderlerinin bölümlere dağıtılmayan kısmından oluşmaktadır.

	1 Ocak - 31 Aralık 2016			
	Elyaf lar	Enerji	Dağıtılmayan	Toplam
Maddi ve maddi olmayan duran varlık alımları	49.276	19.444	38.196	106.916
<b>31 Aralık 2016</b>				
Toplam bölüm varlıkları	1.277.797	406.609	-	1.684.406
Özkaynak yöntemiyle değerlendirilen yatırımlar	214.252	-	-	214.252
Dağıtılmayan kurum varlıkları	-	-	734.312	734.312
<b>Toplam varlıklar</b>	<b>1.492.049</b>	<b>406.609</b>	<b>734.312</b>	<b>2.632.970</b>
Toplam bölüm yükümlülükleri	504.494	3.395	-	507.889
Dağıtılmayan kurum yükümlülükleri	-	-	875.376	875.376
<b>Toplam yükümlülükler</b>	<b>504.494</b>	<b>3.395</b>	<b>875.379</b>	<b>1.383.265</b>

## AKSA AKRİLİK KİMYA SANAYİİ A.Ş.

### 31 ARALIK 2016 TARİHİNDE SONA EREN YILA AİT KONSOLİDE FİNANSAL TABLOLARA İLİŞKİN AÇIKLAYICI NOTLAR

(Tutarlar aksi belirtilmedikçe bin Türk Lirası ("TL") cinsinden ifade edilmiştir.)

#### 1 Ocak - 31 Aralık 2015

	Elyaflar	Enerji	Diğer	Toplam
Toplam bölüm gelirleri	1.888.915	131.409	9.682	2.030.006
<b>Grup dışı müşterilerden gelirler</b>	<b>1.888.915</b>	<b>131.409</b>	<b>9.682</b>	<b>2.030.006</b>
<b>Düzeltilmiş FVAÖK (*)</b>	<b>374.211</b>	<b>14.770</b>	<b>5.542</b>	<b>394.523</b>
Dağıtılmayan kurum giderleri (**)	-	-	-	(44.467)
<b>FVAÖK</b>	-	-	-	<b>350.056</b>
Amortisman ve itfa payları	(43.784)	(15.967)	(4.543)	(64.294)
Esas faaliyetlerden diğer gelirler / (giderler), net	-	-	-	66.898
Özkaynak yöntemiyle değerlendirilen yatırımların zararından paylar	(59.094)	-	-	(59.094)
Finansman gelirleri / (giderleri), net	-	-	-	(36.376)
<b>Vergi öncesi kâr</b>				<b>257.190</b>

(\*) Düzeltilmiş Faiz, Vergi, Amortisman Öncesi Kâr, TMS'de tanımlanan bir finansal performans ölçüsü değildir ve diğer şirketler tarafından tanımlanan benzer göstergeler ile karşılaştırılabilir olmayabilir.

(\*\*) 31 Aralık 2015 tarihi itibarıyla dağıtılmayan kurum giderleri genel yönetim giderlerinin bölümlere dağıtılmayan kısmından oluşmaktadır.

#### 1 Ocak - 31 Aralık 2015

	Elyaflar	Enerji	Dağıtılmayan	Toplam
Maddi ve maddi olmayan duran varlık alımları	87.294	66.118	72.463	225.875

#### 31 Aralık 2015

Toplam bölüm varlıkları	1.044.011	395.972	-	1.439.983
Özkaynak yöntemiyle değerlendirilen yatırımlar	243.337	-	-	243.337
Dağıtılmayan kurum varlıkları	-	-	570.755	570.755
<b>Toplam varlıklar</b>	<b>1.287.348</b>	<b>395.972</b>	<b>570.755</b>	<b>2.254.075</b>
Toplam bölüm yükümlülükleri	340.317	2.741	-	343.058
Dağıtılmayan kurum yükümlülükleri	-	-	662.421	662.421
<b>Toplam yükümlülükler</b>	<b>340.317</b>	<b>2.741</b>	<b>662.421</b>	<b>1.005.479</b>

## AKSA AKRİLİK KİMYA SANAYİİ A.Ş.

31 ARALIK 2016 TARİHİNDE SONA EREN YILA AİT  
KONSOLİDE FİNANSAL TABLOLARA İLİŞKİN AÇIKLAYICI NOTLAR  
(Tutarlar aksi belirtilmedikçe bin Türk Lirası ("TL") cinsinden ifade edilmiştir.)

### Bölüm Varlıkları

Raporlanabilir bölüm varlıkları ile toplam varlıklar arasındaki mutabakat aşağıdaki gibidir:

	31 Aralık 2016	31 Aralık 2015
<b>Raporlanabilir bölüm varlıkları</b>	<b>1.898.658</b>	<b>1.683.320</b>
Nakit ve nakit benzerleri	458.301	342.810
Diğer varlıklar	89.643	54.303
Türev araçlar	2.554	7.724
Maddi ve maddi olmayan duran varlıklar	183.814	165.918
<b>Toplam varlıklar</b>	<b>2.632.970</b>	<b>2.254.075</b>

### Bölüm Yükümlülükleri

Raporlanabilir bölüm yükümlülükleri ile toplam yükümlülükler arasındaki mutabakat aşağıdaki gibidir:

	31 Aralık 2016	31 Aralık 2015
<b>Raporlanabilir bölüm yükümlülükleri</b>	<b>507.889</b>	<b>343.058</b>
Finansal borçlar (*)	834.372	621.239
Türev araçlar	2.790	-
Diğer borçlar	409	508
Borç karşılıkları	2.414	2.213
Dönem kârı vergi yükümlülüğü	7.411	14.544
Çalışanlara sağlanan fayda ile ilgili karşılıklar	13.580	14.448
Çalışanlara sağlanan fayda ile ilgili borçlar	2.727	2.243
Ertelenmiş vergi yükümlülüğü	11.673	7.226
<b>Toplam yükümlülükler</b>	<b>1.383.265</b>	<b>1.005.479</b>

(\*) 31 Aralık 2016 itibarıyla finansal borçlar içerisinde yer alan banka kredilerinin 365.053 TL (31 Aralık 2015: 283.832 TL) kısmı elyaf yatırımları için, 469.319 TL (31 Aralık 2015: 337.407 TL) kısmı ise işletme sermayesi için kullanılmıştır.

## AKSA AKRİLİK KİMYA SANAYİİ A.Ş.

31 ARALIK 2016 TARİHİNDE SONA EREN YILA AİT  
KONSOLİDE FİNANSAL TABLOLARA İLİŞKİN AÇIKLAYICI NOTLAR  
(Tutarlar aksi belirtilmedikçe bin Türk Lirası ("TL") cinsinden ifade edilmiştir.)

### NOT 4 - NAKİT VE NAKİT BENZERLERİ

Grup'un nakit ve nakit benzeri değerlerinin detayı aşağıdaki gibidir:

	31 Aralık 2016	31 Aralık 2015
Kasa	67	70
Banka		
Vadesiz TL mevduat	9.210	7.390
Vadesiz döviz mevduat	14.472	45.493
Vadeli TL mevduat	139.933	75.556
Vadeli döviz mevduat	294.619	210.448
Diğer	-	3.853
<b>Toplam</b>	<b>458.301</b>	<b>342.810</b>

Vadeli mevduatlar üç aydan kısa vadeye sahip olup yıllık ağırlıklı faiz oranı TL mevduatlar için %11,03 (31 Aralık 2015: %12,69), ABD Doları mevduatlar için %3,09 (31 Aralık 2015: %2,65) ve Avro mevduatlar için %1,65'tir (31 Aralık 2015: %1,40).

Yıllar itibarıyla konsolide nakit akım tablosunda yer alan nakit ve nakit benzeri değerler aşağıdaki gibidir:

	31 Aralık 2016	31 Aralık 2015	31 Aralık 2014
Nakit ve nakit benzerleri	458.301	342.810	192.492
Eksi: Vadesi üç aydan kısa bloke mevduatlar	-	(3.853)	(10.771)
Faiz tahakkukları	(838)	(147)	(18)
<b>Nakit ve nakit benzeri değerleri</b>	<b>457.463</b>	<b>338.810</b>	<b>181.703</b>

### NOT 5 - ÖZKAYNAK YÖNTEMİYLE DEĞERLENEN YATIRIMLAR

	31 Aralık 2016	31 Aralık 2015
<b>İş Ortaklıkları</b>		
DowAksa Holdings	214.252	243.337

## AKSA AKRİLİK KİMYA SANAYİİ A.Ş.

31 ARALIK 2016 TARİHİNDE SONA EREN YILA AİT  
KONSOLİDE FİNANSAL TABLOLARA İLİŞKİN AÇIKLAYICI NOTLAR  
(Tutarlar aksi belirtilmedikçe bin Türk Lirası ("TL") cinsinden ifade edilmiştir.)

DowAksa Holdings'in finansal tablolarıyla ilgili özet bilgiler aşağıdaki gibidir:

	31 Aralık 2016	31 Aralık 2015
Dönen varlıklar	150.572	181.257
Duran varlıklar	862.246	765.272
<b>Toplam Varlıklar</b>	<b>1.012.818</b>	<b>946.529</b>
Kısa vadeli yükümlülükler	272.217	205.492
Uzun vadeli yükümlülükler	312.097	254.363
Özkaynaklar	428.504	486.674
<b>Toplam Kaynaklar</b>	<b>1.012.818</b>	<b>946.529</b>
<b>Grup'un %50 hissesine karşılık gelen özkaynak tutarı</b>	<b>214.252</b>	<b>243.337</b>

	2016	2015
Gelirler	72.392	74.258
Net zarar	(158.304)	(118.188)
<b>Grup'un %50 hissesine karşılık gelen net zarar</b>	<b>(79.152)</b>	<b>(59.094)</b>

Özkaynak yöntemiyle değerlendirilen yatırımların dönem içi hareketleri aşağıdaki gibidir:

	2016	2015
<b>1 Ocak</b>	<b>243.337</b>	<b>242.588</b>
Grup'un %50 hissesine karşılık gelen net zarar	(79.152)	(59.094)
Yabancı para çevrim farkları	33.232	57.372
Emisyon katkı payı düzeltmesi	-	2.471
Sermaye artışı (*)	16.835	-
<b>31 Aralık</b>	<b>214.252</b>	<b>243.337</b>

(\*) Grup'un, iş ortaklığı olan DowAksa Holdings'e , şirketin iş planı doğrultusunda ihtiyaç duyabileceği tutar ve zamanda, ve de diğer müteşebbis ortak Dow Europe Holdings' in katılımı şartıyla, 15 milyon ABD Doları'nı aşmayacak kadar ilave sermaye taahhütü kapsamında 5 milyon ABD Doları sermaye artışı yapılmıştır.

## AKSA AKRİLİK KİMYA SANAYİİ A.Ş.

31 ARALIK 2016 TARİHİNDE SONA EREN YILA AİT

KONSOLİDE FİNANSAL TABLOLARA İLİŞKİN AÇIKLAYICI NOTLAR

(Tutarlar aksi belirtilmedikçe bin Türk Lirası ("TL") cinsinden ifade edilmiştir.)

### NOT 6 - FİNANSAL BORÇLANMALAR

Grup'un finansal borçlarının detayı aşağıdaki gibidir:

	31 Aralık 2016	31 Aralık 2015
Kısa vadeli banka kredileri	439.277	323.879
Factoring kaynaklı finansal borçlar	30.042	13.528
Uzun vadeli kredilerin anapara taksitleri	111.479	70.886
<b>Toplam kısa vadeli finansal borçlanmalar</b>	<b>580.798</b>	<b>408.293</b>
Uzun vadeli banka kredileri	253.574	212.946
<b>Toplam uzun vadeli finansal borçlanmalar</b>	<b>253.574</b>	<b>212.946</b>
<b>Toplam finansal borçlanmalar</b>	<b>834.372</b>	<b>621.239</b>

#### Banka kredileri

	31 Aralık 2016		31 Aralık 2015	
	Yıllık ağırlıklı ortalama etkin faiz oranı (%)	TL	Yıllık ağırlıklı ortalama etkin faiz oranı (%)	TL
<b>a) Kısa vadeli banka kredileri:</b>				
ABD Doları krediler	2,13	380.074	1,53	319.836
Avro krediler	-	-	2,28	1.611
TL krediler	12,85	59.203	-	2.432
<b>Toplam kısa vadeli banka kredileri</b>		<b>439.277</b>		<b>323.879</b>
Factoring kaynaklı finansal borçlar	1,89	30.042	1,60	13.528
<b>b) Uzun vadeli kredilerin kısa vadeli kısmı:</b>				
ABD Doları krediler	3,27	57.107	3,85	24.230
Avro krediler	2,36	54.372	2,44	46.656
<b>Toplam uzun vadeli kredilerin kısa vadeli kısmı</b>		<b>111.479</b>		<b>70.886</b>
<b>Toplam kısa vadeli finansal borçlanmalar</b>		<b>580.798</b>		<b>408.293</b>
<b>c) Uzun vadeli banka kredileri:</b>				
ABD Doları krediler	3,20	144.029	3,85	72.690
Avro krediler	2,09	109.545	2,32	140.256
<b>Toplam uzun vadeli finansal borçlanmalar</b>		<b>253.574</b>		<b>212.946</b>

Grup'un borçlanmaya ilişkin bir akit ihlali yoktur.

## AKSA AKRİLİK KİMYA SANAYİİ A.Ş.

31 ARALIK 2016 TARİHİNDE SONA EREN YILA AİT

KONSOLİDE FİNANSAL TABLOLARA İLİŞKİN AÇIKLAYICI NOTLAR

(Tutarlar aksi belirtilmedikçe bin Türk Lirası ("TL") cinsinden ifade edilmiştir.)

Grup'un uzun vadeli kredilerinin kayıtlı değerleri ve gerçeğe uygun değerleri aşağıdaki gibidir:

	31 Aralık 2016		31 Aralık 2015	
	Makul değer	Kayıtlı değer	Makul değer	Kayıtlı değer
Avro krediler	114.913	109.545	151.049	140.256
ABD Doları krediler (*)	150.010	144.029	79.651	72.690

(\*) Riskten korunma amacıyla türev enstrümanlar kullanılan krediler swap faiz oranları dikkate alınarak hesaplanmıştır.

Grup'un finansal borçlanmalarının sözleşme sürelerine göre dağılımı aşağıda belirtilmiştir:

	31 Aralık 2016	31 Aralık 2015
3 aydan kısa	226.962	174.789
3-12 ay arası	353.836	233.504
1-2 yıl içinde ödenecekler	98.384	70.658
2-3 yıl içinde ödenecekler	91.892	65.097
3-4 yıl içinde ödenecekler	41.955	59.537
4 yıl ve sonraki yıllarda ödenecekler	21.343	17.654
	<b>834.372</b>	<b>621.239</b>

Grup'un yapmış olduğu kredi sözleşmeleri neticesinde 31 Aralık 2016 tarihi itibarıyla 2.167.499 TL tutarında kullanılmayan kredi limiti bulunmaktadır (31 Aralık 2015: 1.883.278 TL).

### NOT 7 - TİCARİ ALACAK VE BORÇLAR

Grup'un ticari alacak ve borçlarının detayı aşağıdaki gibidir:

#### a) Kısa vadeli ticari alacaklar:

	31 Aralık 2016	31 Aralık 2015
Ticari alacaklar	293.770	243.344
Alacak senetleri ve vadeli çekler	156.936	77.277
Eksi: Şüpheli ticari alacaklar karşılığı	(41.664)	(42.388)
Eksi: Vadeli satışlardan kaynaklanan tahakkuk etmemiş finansman geliri	(4.395)	(2.907)
<b>Toplam kısa vadeli ticari alacaklar, net</b>	<b>404.647</b>	<b>275.326</b>

31 Aralık 2016 tarihi itibarıyla TL ve yabancı para cinsinden ticari alacaklar ortalama üç (3) ay (31 Aralık 2015: 3 ay) vadeye sahiptir ve yıllık ortalama %5 (31 Aralık 2015: %7) oranı kullanılarak iskonto edilmiştir.

Grup'un, alacak hesaplarını tahsil etmekteki geçmiş deneyimi, ayrılan karşılıklarda göz önünde bulundurulmuştur. Bu nedenle Grup, olası tahsilat kayıpları için ayrılan karşılık dışında herhangi bir ek ticari alacak riskinin bulunmadığına inanmaktadır.



## AKSA AKRİLİK KİMYA SANAYİİ A.Ş.

### 31 ARALIK 2016 TARİHİNDE SONA EREN YILA AİT KONSOLİDE FİNANSAL TABLOLARA İLİŞKİN AÇIKLAYICI NOTLAR

(Tutarlar aksi belirtilmedikçe bin Türk Lirası ("TL") cinsinden ifade edilmiştir.)

Şüpheli ticari alacaklara ayrılan karşılığın 31 Aralık 2016 ve 2015 tarihlerinde sona eren dönemler içindeki hareketleri aşağıdaki gibidir:

	2016	2015
<b>1 Ocak</b>	<b>42.388</b>	<b>42.973</b>
Tahsilatlar	(1.430)	(2.015)
Dönem içinde ayrılan karşılıklar	706	1.430
<b>31 Aralık</b>	<b>41.664</b>	<b>42.388</b>

Ticari alacaklardaki risklerin niteliği ve düzeyine ilişkin açıklamalar Not 26 Kredi Riski bölümünde verilmiştir.

#### b) Kısa vadeli ticari borçlar:

	31 Aralık 2016	31 Aralık 2015
Satıcılar	456.868	279.366
Eksi: Vadeli alışlardan kaynaklanan tahakkuk etmemiş finansman gideri	(2.919)	(1.471)
<b>Toplam</b>	<b>453.949</b>	<b>277.895</b>

31 Aralık 2016 tarihi itibarıyla TL ve yabancı para cinsinden ticari borçlar ortalama üç (3) ay (31 Aralık 2015: 3 ay) vadeye sahiptir ve ABD Doları bazında yıllık ortalama %4 (31 Aralık 2015: %4) faiz oranı kullanılarak iskonto edilmiştir.

#### NOT 8 - DİĞER ALACAKLAR VE BORÇLAR

Grup'un diğer alacak ve borçlarının detayı aşağıdaki gibidir:

#### a) Diğer kısa vadeli alacaklar:

	31 Aralık 2016	31 Aralık 2015
Verilen depozito ve teminatlar	677	257

#### b) Diğer kısa vadeli borçlar:

	31 Aralık 2016	31 Aralık 2015
Ödenecek vergi, resim ve harçlar	224	310
Diğer	185	198
<b>Toplam</b>	<b>409</b>	<b>508</b>

## AKSA AKRİLİK KİMYA SANAYİİ A.Ş.

31 ARALIK 2016 TARİHİNDE SONA EREN YILA AİT

KONSOLİDE FİNANSAL TABLOLARA İLİŞKİN AÇIKLAYICI NOTLAR

(Tutarlar aksi belirtilmedikçe bin Türk Lirası ("TL") cinsinden ifade edilmiştir.)

### NOT 9 - STOKLAR

	31 Aralık 2016	31 Aralık 2015
İlk madde ve malzeme	114.544	116.040
Yarı mamuller	6.528	12.726
Mamuller	67.606	33.517
Diğer stoklar ve yedek parçalar	30.292	24.363
Eksi: Stok değer düşüklüğü	(1.448)	(1.572)
<b>Toplam</b>	<b>217.522</b>	<b>185.074</b>

Stok değer düşüklüğü karşılığı mamuller ile ilişkilidir.

Grup 31 Aralık 2016 ve 2015 tarihleri arasında stok değer düşüklüğü karşılığı tutarındaki hareketleri satılan mamul maliyetine dahil etmiştir (Stok değer düşüklüğünde meydana gelen azalış önceki dönemlerde değer düşüklüğü karşılığı ayrılan envanterin satılması dolayısıyla satılan mamul maliyetine dahil edilmesinden kaynaklanmaktadır).

Grup'un 31 Aralık 2016 tarihi itibarıyla 202.843 TL (31 Aralık 2015: 138.620 TL) tutarındaki stokları üzerinde (yoldaki ilk madde malzeme stokları hariç) 55 milyon ABD Doları (31 Aralık 2015: 65 milyon ABD Doları) değerinde emtia sigortası bulunmaktadır.

İlk madde ve malzemelerin 14.679 TL (31 Aralık 2015: 46.454 TL) tutarındaki kısmı bilanço tarihi itibarıyla yoldaki mal statüsündedir.

Cari dönem içerisinde satılan mamullere ait ilk madde ve malzeme maliyeti Not 19'da gösterilmiştir.

### NOT 10 - YATIRIM AMAÇLI GAYRİMENKULLER

	1 Ocak 2016	İlaveler	31 Aralık 2016
<b>Maliyet</b>			
Arsa ve binalar	47.509	-	47.509
Bağımsız bölümler	3.091	-	3.091
	<b>50.600</b>	-	<b>50.600</b>
<b>Birikmiş Amortisman</b>			
Arsa ve binalar	396	1.187	1.583
Bağımsız bölümler	1.786	76	1.862
	<b>2.182</b>	<b>1.263</b>	<b>3.445</b>
<b>Net defter değeri</b>	<b>48.418</b>		<b>47.155</b>

## AKSA AKRİLİK KİMYA SANAYİİ A.Ş.

31 ARALIK 2016 TARİHİNDE SONA EREN YILA AİT

KONSOLİDE FİNANSAL TABLOLARA İLİŞKİN AÇIKLAYICI NOTLAR

(Tutarlar aksi belirtilmedikçe bin Türk Lirası ("TL") cinsinden ifade edilmiştir.)

### Arsa ve binalar

Yalova İli, Çiftlikköy İlçesi Deniz Çalı Köyü Topçuçiftliği Mevkii'nde 1126, 1145 Parseller ve 151 ada /1 no'lu Parselde kayıtlı arsa ve binalardan oluşmaktadır. İlgili gayrimenkullerin gerçeğe uygun bedeli bağımsız değerlendirme kuruluşundan alınan rapora göre 53.400 TL olup, aylık 77 bin ABD Doları ve 16 TL bedel ile kiralanmaktadır.

### Bağımsız Bölümler

Şirket'in Gümüşsuyu ve Maçka'da yer alan ofis vasfındaki bağımsız bölümlerden oluşmaktadır. 30 Aralık 2016 tarihine göre hazırlanmış ekspertiz raporuna göre 24.560 TL rayiç bedele sahip olup aylık 25 bin ABD Doları kira geliri elde edilmektedir.

Yatırım amaçlı gayrimenkullere ait kira gelirleri "Finansal Bilgilerin Bölümlere Göre Raporlaması" notunda hasılat kalemi altında "Diğer" alanında gösterilmiş (Not 3) olup 31 Aralık 2016 tarihi itibarıyla 4.788 TL (31 Aralık 2015: 2.510 TL) tutarındadır.

Grup'un yatırım amaçlı gayrimenkullere ilişkin raporlama tarihinde geçerli olan sigorta bedeli 10 milyon ABD Doları'dır.

	1 Ocak 2015	İlaveler	Transferler (*)	31 Aralık 2015
<b>Maliyet</b>				
Arsa ve binalar	-	47.509	-	47.509
Bağımsız bölümler	-	-	3.091	3.091
	-	<b>47.509</b>	<b>3.091</b>	<b>50.600</b>
<b>Birikmiş Amortisman</b>				
Arsa ve binalar	-	396	-	396
Bağımsız bölümler	-	76	1.710	1.786
	-	<b>472</b>	<b>1.710</b>	<b>2.182</b>
<b>Net defter değeri</b>	-			<b>48.418</b>

(\*) Maddi duran varlıklar içerisinde yer alan yatırım amaçlı gayrimenkul niteliğindeki varlıkların bilanço tarihi itibarıyla Yatırım Amaçlı Gayrimenkuller'e sınıflandırılmıştır.

Yatırım amaçlı gayrimenkullere ait amortisman giderleri genel yönetim gideri altında sınıflanmıştır.

## AKSA AKRİLİK KİMYA SANAYİİ A.Ş.

31 ARALIK 2016 TARİHİNDE SONA EREN YILA AİT  
KONSOLİDE FİNANSAL TABLOLARA İLİŞKİN AÇIKLAYICI NOTLAR  
(Tutarlar aksi belirtilmedikçe bin Türk Lirası ("TL") cinsinden ifade edilmiştir.)

### NOT 11 - MADDİ DURAN VARLIKLAR

	1 Ocak 2016	İlaveler	Çıkışlar	Transferler	Yabancı para çevrim farkı	31 Aralık 2016
<b>Maliyet</b>						
Arsa ve araziler	64.083	2.576	-	-	(808)	65.851
Yeraltı ve yer üstü düzenlemeleri	99.518	45	-	13.867	-	113.430
Binalar	183.872	-	-	25.940	(1.683)	208.129
Makine, tesis ve cihazlar	1.037.537	7.199	(600)	47.425	(3.580)	1.087.981
Motorlu taşıtlar	1.210	238	-	-	(203)	1.245
Demirbaşlar	48.844	1.530	(73)	4.243	(145)	54.399
Yapılmakta olan yatırımlar	57.398	94.870	-	(91.475)	-	60.793
	<b>1.492.462</b>	<b>106.458</b>	<b>(673)</b>	<b>-</b>	<b>(6.419)</b>	<b>1.591.828</b>
<b>Birikmiş amortisman</b>						
Yeraltı ve yer üstü düzenlemeleri	42.904	3.137	-	-	-	46.041
Binalar	46.060	4.813	-	-	(869)	50.004
Makine, tesis ve cihazlar	656.629	53.796	(600)	-	(3.059)	706.766
Motorlu taşıtlar	967	73	-	-	(203)	837
Demirbaşlar	27.328	4.200	(59)	-	(129)	31.340
	<b>773.888</b>	<b>66.019</b>	<b>(659)</b>	<b>-</b>	<b>(4.260)</b>	<b>834.988</b>
<b>Net defter değeri</b>	<b>718.574</b>					<b>756.840</b>

31 Aralık 2016 tarihinde sona eren dönemde kullanılan yatırım kredileri ile oluşan kur farkı giderleri ve faiz maliyeti sonucunda 6.465 TL aktifleştirilen net finansman maliyeti bulunmaktadır.

Cari dönem amortisman giderlerinin 64.035 TL'si satılan malın maliyetine, 506 TL'si araştırma geliştirme giderlerine, 792 TL'si genel yönetim giderlerine, 38 TL'si pazarlama, satış ve dağıtım giderlerine, 52 TL'si henüz tamamlanmamış proje geliştirme maliyetleri amortisman tutarı olarak yapılmakta olan yatırımlara ve 596 TL'si stoklar üzerine dahil edilmiştir.

31 Aralık 2016 tarihi itibarıyla maddi duran varlıklar üzerinde teminat, rehin ve ipotek bulunmamaktadır. Grup'un maddi duran varlıklarına ilişkin raporlama tarihinde geçerli olan sigorta bedeli 580 milyon ABD Doları'dır.

## AKSA AKRİLİK KİMYA SANAYİİ A.Ş.

31 ARALIK 2016 TARİHİNDE SONA EREN YILA AİT  
KONSOLİDE FİNANSAL TABLOLARA İLİŞKİN AÇIKLAYICI NOTLAR  
(Tutarlar aksi belirtilmedikçe bin Türk Lirası ("TL") cinsinden ifade edilmiştir.)

	1 Ocak 2015	İlaveler	Çıkışlar	Transferler (*)	Yabancı para çevrim farkı	31 Aralık 2015
<b>Maliyet</b>						
Arsa ve araziler	61.823	5.037	(2.993)	-	216	64.083
Yeraltı ve yer üstü düzenlemeleri	95.938	-	-	3.580	-	99.518
Binalar	160.793	29	-	22.603	447	183.872
Makine, tesis ve cihazlar	950.341	4.087	(3.467)	85.709	867	1.037.537
Motorlu taşıtlar	1.244	92	(180)	-	54	1.210
Demirbaşlar	40.533	2.214	(7)	6.068	36	48.844
Yapılmakta olan yatırımlar	84.245	97.799	-	(124.646)	-	57.398
	<b>1.394.917</b>	<b>109.258</b>	<b>(6.647)</b>	<b>(6.686)</b>	<b>1.620</b>	<b>1.492.462</b>
<b>Birikmiş amortisman</b>						
Yeraltı ve yer üstü düzenlemeleri	39.727	3.177	-	-	-	42.904
Binalar	43.175	4.385	-	(1.710)	210	46.060
Makine, tesis ve cihazlar	608.733	50.293	(3.219)	-	822	656.629
Motorlu taşıtlar	1.049	44	(180)	-	54	967
Demirbaşlar	23.698	3.600	(4)	-	34	27.328
	<b>716.382</b>	<b>61.499</b>	<b>(3.403)</b>	<b>(1.710)</b>	<b>1.120</b>	<b>773.888</b>
<b>Net defter değeri</b>	<b>678.535</b>					<b>718.574</b>

(\*) Transferlerin 3.091 TL'si yatırım amaçlı gayrimenkul niteliğindeki varlıkların bilanço tarihi itibarıyla Yatırım Amaçlı Gayrimenkuller'e, 3.595 TL'si maddi olmayan duran varlıklara sınıflandırmalardan kaynaklanmaktadır.

31 Aralık 2015 tarihinde sona eren dönemde kullanılan yatırım kredileri ile oluşan kur farkı giderleri ve faiz maliyeti sonucunda 6.461 TL aktifleştirilen net finansman maliyeti bulunmaktadır.

Cari dönem amortisman giderlerinin 59.276 TL'si sabıkan malın maliyetine, 501 TL'si araştırma geliştirme giderlerine, 720 TL'si genel yönetim giderlerine, 38 TL'si pazarlama, satış ve dağıtım giderlerine, 40 TL'si henüz tamamlanmamış proje geliştirme maliyetleri amortisman tutarı olarak yapılmakta olan yatırımlara ve 924 TL'si stoklar üzerine dahil edilmiştir.

31 Aralık 2015 tarihi itibarıyla maddi duran varlıklar üzerinde teminat, rehin ve ipotek bulunmamaktadır. Grup'un maddi duran varlıklarına ilişkin raporlama tarihinde geçerli olan sigorta bedeli 515 milyon ABD Doları'dır.

# AKSA AKRİLİK KİMYA SANAYİ A.Ş.

31 ARALIK 2016 TARİHİNDE SONA EREN YILA AİT

KONSOLİDE FİNANSAL TABLOLARA İLİŞKİN AÇIKLAYICI NOTLAR

(Tutarlar aksi belirtilmedikçe bin Türk Lirası ("TL") cinsinden ifade edilmiştir.)

## NOT 12 - MADDİ OLMAYAN DURAN VARLIKLAR

	1 Ocak 2016	İlaveler	Çıkışlar	Transferler	Yabancı para çevrim farkı	31 Aralık 2016
<b>Maliyet</b>						
Haklar	74.173	319	(47)	-	(793)	73.652
Geliştirme maliyetleri	10.583	-	-	-	-	10.583
Şerefiye	5.989	-	-	-	-	5.989
Diğer maddi olmayan duran varlıklar	5.539	191	-	-	-	5.730
	<b>96.284</b>	<b>510</b>	<b>(47)</b>	-	<b>(793)</b>	<b>95.954</b>
<b>Birikmiş itfa payları</b>						
Haklar	2.969	1.697	(47)	-	(495)	4.124
Geliştirme maliyetleri	6.924	2.055	-	-	-	8.979
Diğer maddi olmayan duran varlıklar	3.435	1.090	-	-	-	4.525
	<b>13.328</b>	<b>4.842</b>	<b>(47)</b>	-	<b>(495)</b>	<b>17.628</b>
<b>Net defter değeri</b>	<b>82.956</b>					<b>78.326</b>

	1 Ocak 2015	İlaveler	Çıkışlar	Transferler (*)	Yabancı para çevrim farkı	31 Aralık 2015
<b>Maliyet</b>						
Haklar	3.515	68.945	-	1.505	208	74.173
Geliştirme maliyetleri	10.583	-	-	-	-	10.583
Şerefiye	5.989	-	-	-	-	5.989
Diğer maddi olmayan duran varlıklar	3.246	203	-	2.090	-	5.539
	<b>23.333</b>	<b>69.148</b>	-	<b>3.595</b>	<b>208</b>	<b>96.284</b>
<b>Birikmiş itfa payları</b>						
Haklar	2.575	280	-	-	114	2.969
Geliştirme maliyetleri	4.808	2.116	-	-	-	6.924
Diğer maddi olmayan duran varlıklar	2.544	891	-	-	-	3.435
	<b>9.927</b>	<b>3.287</b>	-	-	<b>114</b>	<b>13.328</b>
<b>Net defter değeri</b>	<b>13.406</b>					<b>82.956</b>

(\*) Grup'un geliştirme projeleri ve hakları kapsamında aktifleştirilen maliyetlerden oluşmaktadır.

Cari dönem amortisman giderlerinin 2.613 TL'si (2015: 889 TL) satılan malın maliyetine, 2.050 TL'si (2015: 2.119 TL) araştırma geliştirme giderlerine, 179 TL'si (2015: 279 TL) genel yönetim giderlerine dahil edilmiştir.

31 Aralık 2016 tarihi itibarıyla net defter değeri 5.989 TL (31 Aralık 2015: 5.989 TL) tutarındaki şerefiyenin tümü 2007 yılında Ak-Tops Tekstil Sanayi A.Ş.'nin %50 oranındaki payının satın alımı sonucunda oluşmuştur.

31 Aralık 2016 ve 2015 tarihleri itibarıyla 5.989 TL tutarındaki şerefiyenin kayıtlı değerinde herhangi bir değer düşüklüğü tespit edilmemiştir.

## AKSA AKRİLİK KİMYA SANAYİİ A.Ş.

31 ARALIK 2016 TARİHİNDE SONA EREN YILA AİT

KONSOLİDE FİNANSAL TABLOLARA İLİŞKİN AÇIKLAYICI NOTLAR

(Tutarlar aksi belirtilmedikçe bin Türk Lirası ("TL") cinsinden ifade edilmiştir.)

### NOT 13 - KARŞILIKLAR, KOŞULLU VARLIK VE YÜKÜMLÜLÜKLER

Karşılıklar:

	31 Aralık 2016	31 Aralık 2015
Dava karşılıkları	2.414	2.213

Koşullu varlık ve yükümlülükler:

a) Grup'un üçüncü şahıslara vermiş olduğu teminat, rehin ve ipoteklerin toplam tutarları dönemler itibarıyla aşağıdaki gibidir:

	31 Aralık 2016	31 Aralık 2015
Akreditif taahhütleri	368.440	194.572
Verilen teminatlar	184.304	225.984
<b>Toplam</b>	<b>552.744</b>	<b>420.556</b>

b) Kısa vadeli ticari alacaklar için alınmış teminatlara ait detaylar aşağıdaki gibidir:

	31 Aralık 2016	31 Aralık 2015
Alacak sigortaları	430.371	505.111
Alınan teminat çek ve senetleri	87.107	53.662
Alınan ipotekler	64.776	42.992
Alınan teminat mektupları	39.629	25.788
Teyitli teyitsiz akreditifler	51.480	57.342
Doğrudan borçlandırma sistemi ("DBS") limitleri	15.956	19.563
<b>Toplam</b>	<b>689.319</b>	<b>704.458</b>



## AKSA AKRİLİK KİMYA SANAYİİ A.Ş.

### 31 ARALIK 2016 TARİHİNDE SONA EREN YILA AİT KONSOLİDE FİNANSAL TABLOLARA İLİŞKİN AÇIKLAYICI NOTLAR

(Tutarlar aksi belirtilmedikçe bin Türk Lirası ("TL") cinsinden ifade edilmiştir.)

c) Grup tarafından verilen teminat, rehin ve ipotekler ("TRİ"):

	31 Aralık 2016	31 Aralık 2015
A. Kendi tüzel kişiliği adına vermiş olduğu TRİ'lerin toplam tutarı	552.744	390.408
- ABD Doları	450.475	202.597
- Türk Lirası	52.334	187.201
- Avro	49.935	610
- Diğer	-	-
B. Tam konsolidasyon kapsamına dahil edilen bağlı ortaklıklar lehine vermiş olduğu TRİ'lerin toplam tutarı	-	-
C. Olağan ticari faaliyetlerinin yürütülmesi amacıyla diğer 3. kişilerin borcunu temin amacıyla vermiş olduğu TRİ'lerin toplam tutarı	-	30.148
- ABD Doları	-	30.148
D. Diğer verilen TRİ'lerin toplam tutarı	-	-
i) Ana ortaklık lehine vermiş olduğu TRİ'lerin toplamı	-	-
ii) B ve C maddeleri kapsamına girmeyen diğer Grup şirketleri lehine vermiş olduğu TRİ'lerin toplam tutarı	-	-
iii) C maddesi kapsamına girmeyen 3. Kişiler lehine vermiş olduğu TRİ'lerin toplam tutarı	-	-
<b>Toplam</b>	<b>552.743</b>	<b>420.556</b>

31 Aralık 2016 tarihi itibarıyla Şirket'in vermiş olduğu diğer TRİ'lerin (D) özkaynaklara oranı sıfırdır (31 Aralık 2015: Sıfır).

#### NOT 14 - ÇALIŞANLARA SAĞLANAN FAYDALAR

Çalışanlara sağlanan fayda kapsamında borçlar	31 Aralık 2016	31 Aralık 2015
Ödenecek sosyal güvenlik kesintileri	2.710	2.229
Personele borçlar	17	14
<b>Toplam</b>	<b>2.727</b>	<b>2.243</b>

#### Çalışanlara sağlanan faydalara ilişkin kısa vadeli karşılıklar

	31 Aralık 2016	31 Aralık 2015
Prim karşılıkları	10.000	9.662
Kullanılmamış izin karşılığı	1.369	1.131
<b>Toplam</b>	<b>11.369</b>	<b>10.793</b>

## AKSA AKRİLİK KİMYA SANAYİİ A.Ş.

31 ARALIK 2016 TARİHİNDE SONA EREN YILA AİT

KONSOLİDE FİNANSAL TABLOLARA İLİŞKİN AÇIKLAYICI NOTLAR

(Tutarlar aksi belirtilmedikçe bin Türk Lirası ("TL") cinsinden ifade edilmiştir.)

### Çalışanlara sağlanan faydalara ilişkin uzun vadeli karşılıklar

	31 Aralık 2016	31 Aralık 2015
Kıdem tazminatı ve kıdeme teşvik primi karşılığı	19.131	20.226

#### Kıdem tazminatı karşılığı

Kıdem tazminatı karşılığı aşağıdaki açıklamalar çerçevesinde ayrılmaktadır.

Türk İş Kanunu'na göre, Şirket bir senesini doldurmuş olan ve Şirket'le ilişkisi kesilen veya emekli olan. 25 hizmet (kadınlarda 20) yılını dolduran ve emekliliğini kazanan (kadınlar için 58 yaşında, erkekler için 60 yaşında), askere çağrılan veya vefat eden personeli için kıdem tazminatı ödemekle mükelleftir. 23 Mayıs 2002'deki mevzuat değişikliğinden sonra emeklilikten önceki hizmet süresine ilişkin bazı geçiş süreci maddeleri çıkartılmıştır.

Kıdem tazminatı yükümlülüğü yasal olarak herhangi bir fonlamaya tabi değildir ve herhangi bir fonlama şartı bulunmamaktadır.

Kıdem tazminatı karşılığı çalışanların emekliliği halinde ödenmesi gereken muhtemel yükümlülüğün bugünkü değerinin tahminiyle hesaplanır.

TMS 19 "Çalışanlara Sağlanan Faydalar" kıdem tazminatı karşılığını tahmin etmek için aktüer değerlendirme yöntemlerinin geliştirilmesini öngörmektedir. Buna göre toplam yükümlülüğün hesaplanmasında aşağıda yer alan aktüer öngörüler kullanılmıştır:

	31 Aralık 2016	31 Aralık 2015
İskonto oranı (%)	4,59	3,27
Emeklilik olasılığı (%)	98,54	98,44

Temel varsayım, her yıllık hizmet için belirlenen tavan karşılığının enflasyon ile orantılı olarak artmasıdır. Böylece uygulanan iskonto oranı enflasyonun beklenen etkilerinden arındırılmış gerçek oranı gösterir. Grup'un kıdem tazminatı karşılığı, kıdem tazminatı tavanı her altı ayda bir ayarlandığı için 1 Ocak 2017 tarihinden itibaren geçerli olan 4.426,16 TL (1 Ocak 2016: 4.092,53 TL) üzerinden hesaplanmaktadır.

Grup'un kıdem tazminatı ve kıdeme teşvik primi karşılığının dönem içindeki hareketleri aşağıdaki gibidir:

	2016	2015
<b>1 Ocak itibarıyla bakiyeler</b>	<b>20.226</b>	<b>21.587</b>
Hizmet maliyeti	5.068	1.634
Faiz maliyeti	929	368
Ödenen tazminatlar	(4.506)	(1.617)
Aktüeryal kayıp / (kazanç)	(2.586)	(1.746)
<b>31 Aralık itibarıyla bakiyeler</b>	<b>19.131</b>	<b>20.226</b>

## AKSA AKRİLİK KİMYA SANAYİİ A.Ş.

31 ARALIK 2016 TARİHİNDE SONA EREN YILA AİT  
KONSOLİDE FİNANSAL TABLOLARA İLİŞKİN AÇIKLAYICI NOTLAR  
(Tutarlar aksi belirtilmedikçe bin Türk Lirası ("TL") cinsinden ifade edilmiştir.)

### NOT 15 - DİĞER VARLIK VE YÜKÜMLÜLÜKLER

#### a) Diğer dönen varlıklar:

	31 Aralık 2016	31 Aralık 2015
KDV alacakları	78.612	50.815

#### b) Peşin Ödenmiş Giderler - Kısa Vade:

	31 Aralık 2016	31 Aralık 2015
Verilen sipariş avansları	8.397	5.466
Gelecek aylara ait giderler	5.237	4.941
İş avansları	7	75
<b>Toplam</b>	<b>13.641</b>	<b>10.482</b>

#### c) Peşin Ödenmiş Giderler - Uzun vade:

	31 Aralık 2016	31 Aralık 2015
Verilen sabit kıymet avansları	40.896	5.172
Gelecek yıllara ait giderler	670	84
<b>Toplam</b>	<b>41.566</b>	<b>5.256</b>

#### d) Ertelenmiş Gelirler:

	31 Aralık 2016	31 Aralık 2015
Alınan sipariş avansları	3.304	7.108

### NOT 16 - TÜREV FİNANSAL ARAÇLAR

	31 Aralık 2016		31 Aralık 2015	
	Varlık	Yükümlülük	Varlık	Yükümlülük
Alım-satım amaçlı	-	2.502	7.311	-
Riskten korunma amaçlı	2.266	-	413	-
<b>Toplam</b>	<b>2.266</b>	<b>2.502</b>	<b>7.724</b>	<b>-</b>

#### Riskten korunma amaçlı türev finansal araçlar:

	31 Aralık 2016		31 Aralık 2015	
	Kontrat tutarı bin ABD Doları	Rayiç Değer Varlık tutarı TL	Kontrat tutarı bin ABD Doları	Rayiç Değer Varlık tutarı TL
Faiz oranı swap işlemleri	56.459	2.266	33.333	413

## AKSA AKRİLİK KİMYA SANAYİİ A.Ş.

31 ARALIK 2016 TARİHİNDE SONA EREN YILA AİT

KONSOLİDE FİNANSAL TABLOLARA İLİŞKİN AÇIKLAYICI NOTLAR

(Tutarlar aksi belirtilmedikçe bin Türk Lirası ("TL") cinsinden ifade edilmiştir.)

Türev finansal araçlar ilk olarak kayda alınmalarında elde etme maliyeti ile kayda alınmalarını izleyen dönemlerde ise gerçeğe uygun değerleri ile değerlendirilmektedir. Grup ilk kayda alınırken kullanılan elde etme maliyet değerinin türev aracın gerçeğe uygun değeri olduğunu kabul etmektedir. Grup'un türev finansal araçlarını ağırlıklı olarak vadeli döviz alım-satım sözleşmeleri ile faiz oranı swap işlemleri oluşturmaktadır.

Grup, türev sözleşmesi yapıldığı tarihte, kayıtlı bir varlığın veya yükümlülüğün veya belirli bir riskle ilişkisi kurulabilen ve gerçekleşmesi muhtemel olan işlemlerin nakit akışlarında belirli bir riskten kaynaklanan ve kâr/zararı etkileyebilecek değişimlere karşı korunmayı sağlayan işlemleri (nakit akım riskinden korunma) olduğunu belirlemektedir.

Söz konusu türev finansal araçlar ekonomik olarak Grup için risklere karşı etkin bir koruma sağlaması ve risk muhasebesi yönünden de gerekli koşulları taşıması halinde konsolide finansal tablolarda riskten korunma amaçlı türev finansal araçlar olarak muhasebeleştirilmektedir. Grup, etkin olarak nitelendirilen finansal riskten korunma işlemine ilişkin kazanç ve kayıplarını risk muhasebesi yönünden taşıması gereken koşulları değerlendirerek gelir tablosunda göstermiştir.

Finansal riskten korunma aracının satılması, süresinin sona ermesi veya finansal riskten korunma amaçlı olduğu halde finansal riskten korunma muhasebesi koşullarını sağlayamaması veya taahhüt edilen ya da gelecekte gerçekleşmesi muhtemel işlemin gerçekleşmesinin beklenmediği durumlardan birinin oluşması halinde, taahhüt edilen ya da gelecekte gerçekleşmesi muhtemel işlem gerçekleşene kadar finansal riskten korunma aracı özkaynaklar içerisinde ayrı olarak sınıflandırılmaya devam eder. Taahhüt edilen ya da gelecekte gerçekleşmesi muhtemel işlem gerçekleştiğinde gelir tablosuna kaydedilir ya da gerçekleşmeyeceği öngörülürse, işlem ile ilgili birikmiş kazanç veya kayıplar kâr veya zarar olarak konsolide finansal tablolara yansıtılır.

31 Aralık 2016 tarihi itibarıyla sabit faiz oranları %1,13 ve %1,35' tir (31 Aralık 2015: %1,35). Başlıca değişken faiz oranları EURIBOR ve LIBOR'dur.

### Alım-satım amaçlı türev finansal araçlar:

Grup'un 31 Aralık 2016 tarihi itibarıyla yapmış olduğu döviz alım ve satımına ilişkin opsiyon sözleşmeleri bulunmaktadır. Söz konusu opsiyon işlemleri risk muhasebesi yönünden gerekli koşulları taşıması nedeniyle konsolide finansal tablolarda alım-satım amaçlı türev finansal araçlar olarak muhasebeleştirilmektedir ve bu türev finansal araçların makul değerlerinde oluşan değişimler gelir tablosu ile ilişkilendirilmektedir.

	Kontrat tutarı (bin)	31 Aralık 2016 Rayiç Değer Yükümlülük Tutarı TL	Kontrat tutarı (bin)	31 Aralık 2015 Rayiç Değer Varlık Tutarı TL
Döviz alım-satım işlemleri		2.502		7.311
- ABD Doları	28.840	2.502	39.531	1.140
- Avro	-	-	68.500	6.171

## AKSA AKRİLİK KİMYA SANAYİ A.Ş.

31 ARALIK 2016 TARİHİNDE SONA EREN YILA AİT

KONSOLİDE FİNANSAL TABLOLARA İLİŞKİN AÇIKLAYICI NOTLAR

(Tutarlar aksi belirtilmedikçe bin Türk Lirası ("TL") cinsinden ifade edilmiştir.)

### NOT 17 - ÖZKAYNAKLAR

Aksa, SPK'ya kayıtlı olan şirketlerin yararlandığı kayıtlı sermaye sistemini benimsemiş ve nominal değeri 1 Kr ("bir Kuruş") nama yazılı hisselerle temsil edilen kayıtlı sermayesi için bir limit tespit etmiştir. Aksa'nın 31 Aralık 2016 ve 2015 tarihleri itibarıyla tarihi ve ödenmiş sermayesi aşağıda gösterilmiştir:

	31 Aralık 2016	31 Aralık 2015
Kayıtlı sermaye tarihi limiti	425.000	425.000
Çıkarılmış sermaye	185.000	185.000

Şirket'in hissedarları ve sermaye içindeki payları, tarihi değerlerle aşağıdaki gibidir:

	Hisse (%)	31 Aralık 2016	Hisse (%)	31 Aralık 2015
Akkök Holding	39,59	73.237	39,59	73.237
Emniyet Ticaret ve Sanayi A.Ş.	18,72	34.638	18,72	34.638
Diğer	41,69	77.125	41,69	77.125
	<b>100,00</b>	<b>185.000</b>	<b>100,00</b>	<b>185.000</b>
Sermaye düzeltmesi farkları		195.175		195.175
<b>Toplam ödenmiş sermaye</b>		<b>380.175</b>		<b>380.175</b>

Şirket'in nominal değeri 1 Kr (31 Aralık 2015: 1 Kr) olan 18.500.000.000 adet (31 Aralık 2015: 18.500.000.000 adet) hisse senedi mevcuttur. Tüm hisse sahipleri aynı eşit haklara sahip olup herhangi bir hisse sahibine bir imtiyaz tanınmamıştır. Sermaye düzeltme farkları ödenmiş sermayeye yapılan nakit ve nakit benzeri ilavelerin enflasyona göre düzeltilmiş toplam tutarları ile enflasyon düzeltmesi öncesindeki tutarları arasındaki farkı ifade eder.

Türk Ticaret Kanunu'na göre, yasal yedekler birinci ve ikinci tertip yasal yedekler olmak üzere ikiye ayrılır. Türk Ticaret Kanunu'na göre birinci tertip yasal yedekler, şirketin ödenmiş sermayesinin %20'sine ulaşıncaya kadar, kanuni net kârın %5'i olarak ayrılır. İkinci tertip yasal yedekler ise ödenmiş sermayenin %5'ini aşan dağıtılan kârın %10'udur. Türk Ticaret Kanunu'na göre, genel kanuni yedek akçe sermayenin veya çıkarılmış sermayenin yarısını aşmadığı takdirde, sadece zararların kapatılmasına, işlerin iyi gitmediği zamanlarda işletmeyi devam ettirmeye veya işsizliğin önüne geçmeye ve sonuçlarını hafifletmeye elverişli önlemler alınması için kullanılabilir.

Yukarıda bahsi geçen tutarların TMS uyarınca "Kârdan Ayrılan Kısıtlanmış Yedekler" içerisinde sınıflandırılması gerekmektedir. Şirket'in 31 Aralık 2016 tarihi itibarıyla kârdan ayrılan kısıtlanmış yedeklerinin tutarı 122.865 TL olup (31 Aralık 2015: 107.501 TL), bu tutarın tamamı yasal yedeklerden oluşmaktadır.

## AKSA AKRİLİK KİMYA SANAYİİ A.Ş.

31 ARALIK 2016 TARİHİNDE SONA EREN YILA AİT

KONSOLİDE FİNANSAL TABLOLARA İLİŞKİN AÇIKLAYICI NOTLAR

(Tutarlar aksi belirtilmedikçe bin Türk Lirası ("TL") cinsinden ifade edilmiştir.)

SPK'nın 1 Ocak 2008 tarihine kadar geçerli olan gereklilikleri uyarınca enflasyona göre düzeltilen ilk finansal tablo denkleştirme işleminde ortaya çıkan ve "geçmiş yıllar zararı"nda izlenen tutarın, SPK'nın kâr dağıtımına ilişkin düzenlemeleri çerçevesinde, enflasyona göre düzeltilmiş finansal tablolara göre dağıtılabilecek kâr rakamı bulunurken indirim kalemi olarak dikkate alınmaktaydı, bununla birlikte, "geçmiş yıllar zararı"nda izlenen söz konusu tutar, varsa dönem kârı ve dağıtılmamış geçmiş yıl kârları, kalan zarar miktarının ise sırasıyla olağanüstü yedek akçeler, yasal yedek akçeler, özkaynak kalemlerinin enflasyon muhasebesine göre düzeltilmesinden kaynaklanan sermaye yedeklerinden mahsup edilmesi mümkün bulunmaktaydı.

Yine 1 Ocak 2008 tarihine kadar geçerli olan uygulama uyarınca enflasyona göre düzeltilen ilk finansal tablo düzenlenmesi sonucunda özkaynak kalemlerinden "Sermaye, Emisyon Primi, Yasal Yedekler, Statü Yedekleri, Özel Yedekler ve Olağanüstü Yedek" kalemlerine bilançoda kayıtlı değerleri ile yer verilmekte ve bu hesap kalemlerinin düzeltilmiş değerleri toplu halde özkaynak grubu içinde "özsermaye enflasyon düzeltmesi farkları" hesabında yer almaktaydı. Tüm özkaynak kalemlerine ilişkin "özsermaye enflasyon düzeltmesi farkları" sadece bedelsiz sermaye artırımını veya zarar mahsubunda, olağanüstü yedeklerin kayıtlı değerleri ise, bedelsiz sermaye artırımını; nakit kâr dağıtımını ya da zarar mahsubunda kullanılabilmekteydi.

1 Ocak 2008 itibarıyla yürürlüğe giren Seri: XI No: 29 sayılı tebliğ ve ona açıklama getiren SPK duyurularına göre "Ödenmiş Sermaye", "Kârdan Ayrılan Kısıtlanmış Yedekler" ve "Hisse Senedi İhraç Primleri"nin yasal kayıtlardaki tutarları üzerinden gösterilmesi gerekmektedir. Söz konusu tebliğin uygulanması esnasında değerlemelerde çıkan farklılıkların (enflasyon düzeltmesinden kaynaklanan farklılıklar gibi):

- "Ödenmiş Sermaye"den kaynaklanmaktaysa ve henüz sermayeye ilave edilmemişse, "Ödenmiş Sermaye" kaleminden sonra gelmek üzere açılacak "Sermaye Düzeltmesi Farkları" kalemiyle;
- "Kârdan Ayrılan Kısıtlanmış Yedekler" ve "Hisse Senedi İhraç Primleri"nden kaynaklanmakta ve henüz kâr dağıtımını veya sermaye artırımına konu olmamışsa "Geçmiş Yıllar Kâr/Zararıyla",

ilişkilendirilmesi gerekmektedir. Diğer özkaynak kalemleri ise SPK Finansal Raporlama Standartları çerçevesinde değerlendirilen tutarları ile gösterilmektedir.

Sermaye düzeltmesi farklarının sermayeye eklenmek dışında bir kullanımı yoktur.

### Kâr payı dağıtımı

Kâr dağıtımının SPK'nın Seri: II-19.1 "Kâr Payı Tebliği"nde yer alan esaslar, ortaklıkların esas sözleşmelerinde bulunan hükümler ve şirketler tarafından kamuya açıklanmış olan kâr dağıtım politikaları çerçevesinde gerçekleştirilmesine karar verilmiştir.

Bunun yanında söz konusu SPK Kararı ile konsolide finansal tablo düzenleme yükümlülüğü bulunan şirketlerin, yasal kayıtlarında bulunan kaynaklarından karşılanabildiği sürece, net dağıtılabilecek kâr tutarını, Seri: II-14.1 sayılı Tebliğ çerçevesinde hazırlayıp kamuya ilan edecekleri konsolide finansal tablolarında yer alan net dönem kârlarını dikkate alarak hesaplamaları gerektiği düzenlenmiştir.

Temettü dağıtımını yapılmasına karar verilmesi durumunda, bu dağıtımın Şirketlerin genel kurullarında alacakları karara bağlı olarak nakit ya da temettünün sermayeye eklenmesi suretiyle ihraç edilecek payların bedelsiz olarak ortaklara dağıtılmasına ya da belli oranda nakit, belli oranda bedelsiz pay dağıtılması suretiyle gerçekleştirilebilir.

## AKSA AKRİLİK KİMYA SANAYİ A.Ş.

31 ARALIK 2016 TARİHİNDE SONA EREN YILA AİT  
KONSOLİDE FİNANSAL TABLOLARA İLİŞKİN AÇIKLAYICI NOTLAR  
(Tutarlar aksi belirtilmedikçe bin Türk Lirası ("TL") cinsinden ifade edilmiştir.)

### NOT 18 - SATIŞLAR VE SATIŞLARIN MALİYETİ

31 Aralık 2016 ve 2015 tarihlerinde sona eren yıllara ait satışlar ve satışların maliyeti aşağıdaki gibidir:

	31 Aralık 2016	31 Aralık 2015
Yurtiçi mal satışları	1.288.095	1.396.566
Yurtdışı mal satışları	771.299	812.996
Eksi: Satıştan iadeler	(2.212)	(3.141)
Eksi: Diğer indirimler	(102.797)	(176.415)
<b>Net satış gelirleri</b>	<b>1.954.385</b>	<b>2.030.006</b>
<b>Satışların maliyeti (-)</b>	<b>(1.517.371)</b>	<b>(1.634.362)</b>
<b>Brüt kâr</b>	<b>437.014</b>	<b>395.644</b>

### NOT 19 - NİTELİKLERİNE GÖRE GİDERLER

31 Aralık 2016 ve 2015 tarihlerinde sona eren yıllara ait satılan malın maliyeti, pazarlama giderleri, genel yönetim giderleri ve araştırma ve geliştirme giderlerinin niteliklerine göre dağılımı aşağıdaki gibidir:

	31 Aralık 2016	31 Aralık 2015
İlk madde ve malzeme gideri	1.257.793	1.405.839
Personel giderleri	110.552	98.852
Amortisman ve itfa payları	71.476	64.294
Bakım, onarım ve temizlik giderleri	33.955	26.575
İşletme Sarf Malzemeleri	30.770	39.104
Komisyon giderleri	26.010	23.075
İhracat giderleri	20.607	25.913
Danışmanlık ve müşavirlik giderleri	13.566	10.948
Bilgi işlem hizmet giderleri	9.723	6.560
Sigorta Giderleri	6.042	5.105
Kira giderleri	5.681	5.645
Çeşitli vergi giderleri	3.246	2.370
Diğer	46.786	29.964
<b>Toplam</b>	<b>1.636.207</b>	<b>1.744.244</b>



## AKSA AKRİLİK KİMYA SANAYİİ A.Ş.

### 31 ARALIK 2016 TARİHİNDE SONA EREN YILA AİT KONSOLİDE FİNANSAL TABLOLARA İLİŞKİN AÇIKLAYICI NOTLAR

(Tutarlar aksi belirtilmedikçe bin Türk Lirası ("TL") cinsinden ifade edilmiştir.)

#### NOT 20 - ESAS FAALİYETLERDEN DİĞER GELİRLER/ GİDERLER

31 Aralık 2016 ve 2015 tarihlerinde sona eren yıllara ait diğer faaliyetlerden gelirler aşağıdaki gibidir:

	31 Aralık 2016	31 Aralık 2015
Ticari işlemler kur farkı geliri	147.558	128.300
Vadeli satış faiz gelirleri	12.487	11.071
Konusu kalmayan karşılıklar	1.730	2.015
Sabit kıymet satış kârı	202	7.724
Bağlı ortaklık / iştirak hisse satış kârı	-	11.776
Diğer	2.808	2.388
<b>Toplam</b>	<b>164.785</b>	<b>163.274</b>

31 Aralık 2016 ve 2015 tarihlerinde sona eren yıllara ait diğer faaliyetlerden giderler aşağıdaki gibidir:

	31 Aralık 2016	31 Aralık 2015
Ticari işlemler kur farkı gideri	97.136	87.505
Vadeli alım faiz gideri	8.072	6.264
Şüpheli alacak karşılık gideri (Not 7)	706	1.430
Diğer	2.354	1.177
<b>Toplam</b>	<b>108.268</b>	<b>96.376</b>

#### NOT 21 - FİNANSAL GELİRLER

31 Aralık 2016 ve 2015 tarihlerinde sona eren yıllara ait finansal gelirler aşağıdaki gibidir:

	31 Aralık 2016	31 Aralık 2015
Kur farkı gelirleri	169.165	154.715
Faiz gelirleri	16.263	12.097
<b>Toplam</b>	<b>185.428</b>	<b>166.812</b>

#### NOT 22 - FİNANSAL GİDERLER

31 Aralık 2016 ve 2015 tarihlerinde sona eren yıllara ait finansal giderler aşağıdaki gibidir:

	31 Aralık 2016	31 Aralık 2015
Kur farkı giderleri	280.340	193.734
Borçlanma giderleri	17.971	9.454
<b>Toplam</b>	<b>298.311</b>	<b>203.188</b>

# AKSA AKRİLİK KİMYA SANAYİİ A.Ş.

31 ARALIK 2016 TARİHİNDE SONA EREN YILA AİT

KONSOLİDE FİNANSAL TABLOLARA İLİŞKİN AÇIKLAYICI NOTLAR

(Tutarlar aksi belirtilmedikçe bin Türk Lirası ("TL") cinsinden ifade edilmiştir.)

## NOT 23 - VERGİ VARLIK VE YÜKÜMLÜLÜKLERİ

31 Aralık 2016 ve 2015 tarihlerinde sona eren yıllara ait toplam vergi gideri aşağıdaki gibidir:

	31 Aralık 2016	31 Aralık 2015
Cari dönem kurumlar vergisi	(52.985)	(60.418)
Ertelenmiş vergi (gideri) / geliri	(3.925)	2.694
<b>Toplam vergi gideri</b>	<b>(56.910)</b>	<b>(57.724)</b>

### Ertelenmiş Vergi Varlık ve Yükümlülükleri

31 Aralık 2016 ve 2015 tarihleri itibarıyla toplam geçici farklar ve yasallaşmış vergi oranları kullanılarak hesaplanan ertelenmiş vergi varlıkları ve yükümlülükleri aşağıdaki gibidir:

	Vergilendirilebilir geçici farklar		Ertelenmiş vergi varlığı/yükümlülüğü	
	31 Aralık 2016	31 Aralık 2015	31 Aralık 2016	31 Aralık 2015
Maddi ve maddi olmayan duran varlıklar	(74.893)	(55.539)	(14.979)	(11.108)
Stoklar	(3.287)	-	(657)	-
Ticari borçlar	(2.919)	(1.471)	(584)	(294)
Türev araçlar	-	(7.724)	-	(1.545)
<b>Ertelenmiş vergi yükümlülükleri</b>			<b>(16.220)</b>	<b>(12.947)</b>
Çalışanlara sağlanan faydalar	20.500	21.357	4.100	4.271
Ticari alacaklar	538	3.876	108	775
Türev araçlar	236	-	47	-
Stoklar	-	1.982	-	396
Diğer kısa vadeli yükümlülükler	1.459	1.395	292	279
<b>Ertelenmiş vergi varlıkları</b>			<b>4.547</b>	<b>5.721</b>
<b>Ertelenmiş vergi varlığı / (yükümlülüğü), net</b>			<b>(11.673)</b>	<b>(7.226)</b>

31 Aralık 2016 ve 2015 tarihlerinde sona eren yıllara ait vergi yükümlülüğünün hareketleri aşağıdaki gibidir:

	2016	2015
<b>1 Ocak</b>	<b>7.226</b>	<b>9.386</b>
Cari dönem ertelenmiş vergi gideri / (geliri)	3.925	(2.694)
Özkaynaklarla ilişkilendirilen	434	518
Yabancı para çevrim farkları	88	16
<b>31 Aralık</b>	<b>11.673</b>	<b>7.226</b>

## AKSA AKRİLİK KİMYA SANAYİİ A.Ş.

31 ARALIK 2016 TARİHİNDE SONA EREN YILA AİT

KONSOLİDE FİNANSAL TABLOLARA İLİŞKİN AÇIKLAYICI NOTLAR

(Tutarlar aksi belirtilmedikçe bin Türk Lirası ("TL") cinsinden ifade edilmiştir.)

	31 Aralık 2016	31 Aralık 2015
Hesaplanan kurumlar vergisi	52.985	60.418
KDV alacaklarından ve peşin ödenen vergilerden mahsup edilen tutar	(45.574)	(45.874)
<b>Dönem kârı vergi yükümlülüğü</b>	<b>7.411</b>	<b>14.544</b>

31 Aralık 2016 ve 2015 tarihlerinde sona eren yıllara ait konsolide gelir tablolarında yer alan vergi giderinin mutabakatı aşağıdaki gibidir:

	31 Aralık 2016	31 Aralık 2015
Konsolide finansal tablolarda yer alan vergi öncesi kâr	182.660	257.190
<b>Grup'un beklenen vergi gideri (%20)</b>	<b>36.532</b>	<b>51.438</b>
Özkaynak konsolidasyon yöntemi uygulama etkisi	79.152	59.094
Yurtdışı bağlı ortaklıkların kâr / zarara etkisi	17.552	45
Kanunen kabul edilmeyen giderler	848	1.842
Arsa satış kârı istisnası	-	(5.067)
İştirak hisse satış kârı istisnası	-	(7.148)
Sat geri kirala işlemine ait vergi istisnası	-	(18.024)
Diğer	4.338	690
Vergi etkisi (%20)	20.378	6.286
<b>Grup'un cari dönem vergi gideri</b>	<b>56.910</b>	<b>57.724</b>

### NOT 24 - PAY BAŞINA KAZANÇ

Konsolide gelir tablosunda belirtilen pay başına kazanç, net dönem kârının ilgili dönem içinde çıkarılmış hisse senetlerinin ağırlıklı ortalama adedine bölünmesi ile tespit edilir, 31 Aralık tarihlerinde sona eren yıllar itibarıyla pay başına kazanç hesaplaması aşağıdaki gibidir:

	31 Aralık 2016	31 Aralık 2015
Ana ortaklığa ait net dönem kârı (*) (A)	125.798.137	199.474.944
Çıkarılmış adi hisse senetlerinin ağırlıklı ortalama adedi (B)	18.500.000.000	18.500.000.000
1 adet pay başına kazanç (Kr) (A/B)	0,68	1,08

(\*) Tutarlar TL cinsinden ifade edilmiştir.

## AKSA AKRİLİK KİMYA SANAYİ A.Ş.

31 ARALIK 2016 TARİHİNDE SONA EREN YILA AİT  
KONSOLİDE FİNANSAL TABLOLARA İLİŞKİN AÇIKLAYICI NOTLAR  
(Tutarlar aksi belirtilmedikçe bin Türk Lirası ("TL") cinsinden ifade edilmiştir.)

### NOT 25 - İLİŞKİLİ TARAF AÇIKLAMALARI

#### a) Kısa Vadeli Ticari Alacaklar:

31 Aralık 2016 ve 2015 tarihleri itibarıyla ilişkili taraflardan ticari alacaklar aşağıdaki gibidir:

	31 Aralık 2016	31 Aralık 2015
Ak-Pa (*)	206.241	182.737
Akkim Kimya San. ve Tic. A.Ş.	4.313	4.391
DowAksa İleri Kompozit Malzemeler San. Ltd. Şti. ("DowAksa")	2.665	5.456
Diğer	482	16
Eksi: Vadeli satışlardan kaynaklanan tahakkuk etmemiş finansman geliri	(281)	(99)
<b>Toplam</b>	<b>213.420</b>	<b>192.501</b>

(\*) Yurtdışı satışları Grup'un dış ticaret şirketi Ak-Pa aracılığı ile gerçekleştirilmekte olup, bakiye bu işlemlerden doğan ticari alacaklardan oluşmaktadır.

31 Aralık 2016 ve 2015 tarihleri itibarıyla yabancı para cinsinden ticari alacaklar ortalama üç (3) ay vadeye sahiptir ve ABD Doları bazında yıllık ortalama %1 (31 Aralık 2015: %1) faiz oranı kullanılarak iskonto edilmiştir.

#### b) Kısa Vadeli Ticari Borçlar:

31 Aralık 2016 ve 2015 tarihleri itibarıyla ilişkili taraflara kısa vadeli ticari borçlar aşağıdaki gibidir:

	31 Aralık 2016	31 Aralık 2015
Ak-Pa	10.312	5.105
Akkim Kimya San. ve Tic. A.Ş.	8.814	7.126
Akgirişim Müt. Müş. Çevre Tek. San. Tic. A.Ş. ("Akgirişim")	7.583	3.553
Dinkal Sigorta Acenteliği A.Ş. (*)	1.952	2.126
Akkök Holding	2.233	1.666
Yalova Kompozit ve Kimya İhtisas Islah Organize Sanayi Bölgesi ("Yalkim OSB")	1.313	6.715
Aktek Bilgi İşlem Tekn. San. ve Tic. A.Ş.	1.083	687
Diğer	426	532
<b>Toplam</b>	<b>33.716</b>	<b>27.510</b>

(\*) Dinkal Sigorta Acenteliği A.Ş. aracılığı ile sigorta şirketlerine yapılacak ödemelerdir.

#### c) Uzun Vadeli Ticari Borçlar:

31 Aralık 2016 ve 2015 tarihleri itibarıyla ilişkili taraflara uzun vadeli ticari borçlar aşağıdaki gibidir:

	31 Aralık 2016	31 Aralık 2015
Yalkim OSB	-	13.974

## AKSA AKRİLİK KİMYA SANAYİİ A.Ş.

31 ARALIK 2016 TARİHİNDE SONA EREN YILA AİT

KONSOLİDE FİNANSAL TABLOLARA İLİŞKİN AÇIKLAYICI NOTLAR

(Tutarlar aksi belirtilmedikçe bin Türk Lirası ("TL") cinsinden ifade edilmiştir.)

### d) Finansal Borçlanmalar:

31 Aralık 2016 ve 2015 tarihleri itibarıyla ilişkili taraflara kısa vadeli finansal borçları aşağıdaki gibidir:

	31 Aralık 2016	31 Aralık 2015
Ak-Pa	30.042	13.528

Finansal borçlanmalar, faktoring işlemlerinden oluşmaktadır (Not 6).

### e) Diğer Alacaklar:

31 Aralık 2016 ve 2015 tarihleri itibarıyla ilişkili taraflardan diğer alacaklar aşağıdaki gibidir:

	31 Aralık 2016	31 Aralık 2015
DowAksa - Finansal kiralama sözleşmesinden doğan alacaklar	927	13.017
DowAksa - Eksi: Kazanılmamış finansman geliri	(844)	(1.928)
<b>Kısa vadeli diğer alacaklar</b>	<b>83</b>	<b>11.089</b>
DowAksa - Finansal kiralama sözleşmesinden doğan alacaklar	122.493	87.020
DowAksa - Eksi: Kazanılmamış finansman geliri	(17.119)	(7.564)
<b>Uzun vadeli diğer alacaklar</b>	<b>105.374</b>	<b>79.456</b>
<b>Toplam</b>	<b>105.457</b>	<b>90.545</b>

Söz konusu alacakların 31 Aralık 2016 ve 2015 tarihleri itibarıyla, tahsilat sürelerine göre dağılımı aşağıda belirtilmiştir:

	31 Aralık 2016			31 Aralık 2015		
	Anapara	Faiz	Toplam	Anapara	Faiz	Toplam
0-3 ay	83	211	294	4.358	501	4.859
3-12 ay	-	633	633	6.731	1.427	8.158
1-2 yıl	9.483	2.367	11.850	9.156	1.721	10.877
2-3 yıl	11.618	2.433	14.051	9.367	1.510	10.877
3-4 yıl	11.884	2.168	14.052	9.584	1.293	10.877
4 yıl ve sonrası	72.389	10.151	82.540	51.349	3.040	54.389
	<b>105.457</b>	<b>17.963</b>	<b>123.420</b>	<b>90.545</b>	<b>9.492</b>	<b>100.037</b>

## AKSA AKRİLİK KİMYA SANAYİİ A.Ş.

31 ARALIK 2016 TARİHİNDE SONA EREN YILA AİT

KONSOLİDE FİNANSAL TABLOLARA İLİŞKİN AÇIKLAYICI NOTLAR

(Tutarlar aksi belirtilmedikçe bin Türk Lirası ("TL") cinsinden ifade edilmiştir.)

### f) Verilen avanslar

31 Aralık 2016 ve 2015 tarihleri itibarıyla ilişkili taraflara verilen avanslar aşağıdaki gibidir:

	31 Aralık 2016	31 Aralık 2015
Akgirişim	5.357	1.969
Yalkim OSB	2.250	1.859

Yalova tesislerinde yapılan çeşitli yatırım projelerine ait avans ödemelerinden oluşmaktadır.

### g) Satışlar ve diğer gelirler:

31 Aralık 2016 ve 2015 tarihlerinde sona eren yıllar itibarıyla ilişkili taraflara yapılan satışlar ve diğer gelirler aşağıdaki gibidir:

	31 Aralık 2016	31 Aralık 2015
Ak-Pa (*)	770.141	785.535
Akkim Kimya San. ve Tic. A.Ş.	46.924	43.828
DowAksa	24.573	33.237
Yalkim OSB	403	6.000
Akkök Holding	630	12.223
Diğer	1.808	1.762
<b>Toplam</b>	<b>844.479</b>	<b>882.585</b>

(\*) Ak-Pa'ya yapılan satışlar ilişkili olmayan üçüncü kişiler için yapılan ihraç kayıtlı satışlardan oluşmaktadır.

İlişkili taraflara yapılan diğer satışlar ana olarak kira gelirlerinden, elektrik ve buhar enerjisi satışlarından oluşmaktadır.

### h) Kur farkı gelir / gideri:

31 Aralık 2016 ve 2015 tarihlerinde sona eren dönemler itibarıyla ilişkili taraflardan olan alacaklar nedeniyle oluşan kur farkı geliri / gideri net olarak aşağıdaki gibidir:

	31 Aralık 2016	31 Aralık 2015
Ak-Pa	22.974	38.733

## AKSA AKRİLİK KİMYA SANAYİİ A.Ş.

31 ARALIK 2016 TARİHİNDE SONA EREN YILA AİT

KONSOLİDE FİNANSAL TABLOLARA İLİŞKİN AÇIKLAYICI NOTLAR

(Tutarlar aksi belirtilmedikçe bin Türk Lirası ("TL") cinsinden ifade edilmiştir.)

### i) Mal ve Hizmet Alımları:

31 Aralık 2016 ve 2015 tarihlerinde sona eren yıllar itibarıyla ilişkili taraflardan yapılan önemli mal ve hizmet alımları aşağıdaki gibidir:

	31 Aralık 2016	31 Aralık 2015
Akkim Kimya San. ve Tic. A.Ş.	73.648	71.532
Akgirişim	38.095	27.776
Yalkim OSB (*)	14.683	71.748
Dinkal Sigorta Acenteliği A.Ş. (**)	12.965	11.492
Ak-Pa	12.110	12.904
Aktek Bilgi İşlem Tekn. San. ve Tic. A.Ş.	10.278	7.217
Akkök Holding	7.184	8.666
Akiş Gayrimenkul Yatırımı A.Ş.	-	46.560
Diğer	1.937	1.965
<b>Toplam</b>	<b>170.900</b>	<b>259.860</b>

İlişkili taraflardan yapılan alımlar; kimyevi madde, sigortacılık, müteahhitlik, danışmanlık, komisyon, kira ve çeşitli hizmet alımlarından oluşmaktadır.

(\*) Yalkim OSB bünyesinde bulunan ortak arıtma tesisi arıtma işletme bedeli ve genel yönetim gideri yansıtılmalarından oluşmaktadır. 2015 yılı alımları bu hizmetlerin haricinde Yalkim OSB' nin ortak arıtma tesisi ve arsa hak kullanım bedelini içermektedir.

(\*\*) Dinkal Sigorta Acenteliği A.Ş. aracılığı ile çeşitli sigorta şirketlerinden yapılan alımlardır.

Şirket üst düzey kadrosunu, yürütme kurulu ve yönetim kurulu üyeleri olarak belirlemiştir, 31 Aralık 2016 ve 2015 tarihlerinde sona eren dönemler itibarıyla üst düzey yöneticilere sağlanan faydalar aşağıdaki gibidir:

	31 Aralık 2016	31 Aralık 2015
Maaşlar ve çalışanlara sağlanan diğer kısa vadeli haklar	5.935	5.838
Kıdem tazminatı karşılık gideri	62	41
Çalışma dönemi sonrası sağlanan faydalar	-	-
Diğer uzun vadeli faydalar	-	-
Hisse bazlı ödemeler	-	-
<b>Toplam</b>	<b>5.997</b>	<b>5.879</b>

31 Aralık 2016 ve 2015 tarihlerinde sona eren dönemler itibarıyla yönetim kuruluna sağlanan faydalar aşağıdaki gibidir:

	31 Aralık 2016	31 Aralık 2015
Maaşlar ve çalışanlara sağlanan diğer kısa vadeli haklar	1.557	1.467
Kıdem tazminatı karşılık gideri	-	-
Çalışma dönemi sonrası sağlanan faydalar	-	-
Diğer uzun vadeli faydalar	-	-
Hisse bazlı ödemeler	-	-
<b>Toplam</b>	<b>1.557</b>	<b>1.467</b>



# AKSA AKRİLİK KİMYA SANAYİİ A.Ş.

31 ARALIK 2016 TARİHİNDE SONA EREN YILA AİT

KONSOLİDE FİNANSAL TABLOLARA İLİŞKİN AÇIKLAYICI NOTLAR

(Tutarlar aksi belirtilmedikçe bin Türk Lirası ("TL") cinsinden ifade edilmiştir.)

## NOT 26 -FİNANSAL ARAÇLARDAN KAYNAKLANAN RİSKLERİN NİTELİĞİ VE DÜZEYİ

### Risk yönetimi amaçları ve prensipleri

Grup'un en önemli finansal araçları, nakit ve nakit benzerleri, ticari alacaklar ve finansal borçlardır. Bu finansal araçların en önemli amacı Grup operasyonları için finansman kaynağı sağlamaktır. Grup ayrıca doğrudan faaliyetlerinden oluşan ticari borçlar ve ticari alacaklar gibi çeşitli finansal araçlara da sahiptir. Grup'un finansal araçlarından kaynaklanan en önemli riskleri, likidite riski, kur riski ve kredi riskidir. Grup yönetimi aşağıda özetlenen risklerin her birini incelemekte ve aşağıda belirtilen politikaları geliştirmektedir.

#### Kredi riski

Kredi riski, karşılıklı ilişki içinde olan taraflardan birinin bir finansal araca ilişkin olarak yükümlülüğünü yerine getirememesi sonucu diğer tarafın finansal açıdan zarara uğraması riskidir. Grup, kredi riskini belli taraflarla yapılan işlemleri sınırlandırarak ve ilişkide bulunduğu tarafların güvenilirliğini sürekli değerlendirerek yönetmeye çalışmaktadır. Grup prosedürleri uyarınca kredili çalışmak isteyen tüm müşteriler kredi inceleme aşamalarından geçirilmekte ve gerekli teminatlar alınmaktadır. Alınan teminatlar ağırlıklı olarak ipotek, bankalar tarafından sağlanan Doğrudan Borçlandırma Sistemi, teminat mektupları ve teminat çek ve senetlerinden oluşmaktadır. Grup düzenli olarak ipoteklerin teminat değerlerinin değerlendirmesini yapmaktadır. Ayrıca alacaklar sürekli incelenerek Grup'un şüpheli kredi/alacak riski minimize edilmektedir. Ticari alacaklar, Grup yönetimince geçmiş tecrübeler ve cari ekonomik durum göz önüne alınarak değerlendirilmekte ve uygun miktarda şüpheli alacak karşılığı ayrıldıktan sonra bilançoda net olarak gösterilmektedir (Not 7).

#### Ticari alacaklar için yaşlandırma analizi

Vadesi geçen ancak karşılık ayrılmamış olan alacakların yaşlandırması aşağıdaki gibidir:

31 Aralık 2016	Ticari alacaklar
Vadesi üzerinden 1-30 gün geçmiş	47.788
Vadesi üzerinden 1-3 ay geçmiş	28.969
Vadesi üzerinden 3-12 ay geçmiş	4.892
Vadesi üzerinden 12 aydan fazla geçmiş	-
<b>Toplam (*)</b>	<b>81.649</b>
<b>Teminat ile güvence altına alınmış kısmı</b>	<b>65.202</b>

(\*) Söz konusu tutarın 51.191 TL'si rapor tarihi itibarıyla tahsil edilmiştir.

31 Aralık 2015	Ticari alacaklar
Vadesi üzerinden 1-30 gün geçmiş	29.351
Vadesi üzerinden 1-3 ay geçmiş	19.362
Vadesi üzerinden 3-12 ay geçmiş	1.645
Vadesi üzerinden 12 aydan fazla geçmiş	634
<b>Toplam</b>	<b>50.992</b>
<b>Teminat ile güvence altına alınmış kısmı</b>	<b>28.615</b>

**AKSA AKRİLİK KİMYA SANAYİİ A.Ş.**

31 ARALIK 2016 TARİHİNDE SONA EREN YILA AİT

**KONSOLİDE FİNANSAL TABLOLARA İLİŞKİN AÇIKLAYICI NOTLAR**

(Tutarlar aksi belirtilmedikçe bin Türk Lirası ("TL") cinsinden ifade edilmiştir.)

Grup'un 31 Aralık 2016 tarihi itibarıyla finansal araç türleri itibarıyla maruz kaldığı kredi riskleri aşağıda belirtilmiştir:

31 Aralık 2016	Ticari alacaklar		Diğer alacaklar		Bankalardaki mevduat	
	İlişkili taraf	Diğer	İlişkili taraf	Diğer	İlişkili taraf	Diğer
<b>Raporlama tarihi itibarıyla maruz kalınan azami kredi riski</b>	<b>213.420</b>	<b>404.647</b>	<b>105.457</b>	<b>677</b>	-	<b>458.234</b>
- Azami riskin teminat ile güvence altına alınmış kısmı (*)	<b>167.787</b>	<b>310.109</b>	-	-	-	-
Vadesi geçmiş/değer düşüklüğüne uğramamış finansal varlıkların net defter değeri	199.224	333.589	105.457	677	-	458.234
Vadesi geçmiş ancak değer düşüklüğüne uğramamış varlıkların net defter değeri	14.196	67.453	-	-	-	-
- Teminat ile güvence altına alınmış kısmı	8.706	56.496	-	-	-	-
Değer düşüklüğüne uğrayan varlıkların net defter değerleri	-	3.605	-	-	-	-
- Vadesi geçmiş (brüt defter değeri)	-	45.268	-	-	-	-
- Değer düşüklüğü (-)(Not 7)	-	(41.664)	-	-	-	-
- Teminat ile güvence altına alınmış kısmı	-	(3.605)	-	-	-	-

Finansal durum tablosu dışı kredi riski içeren unsurlar

(\*) İlişkili taraflardan alınan teminatlar Ak-Pa'nın yurtdışı müşterilerinden olan alacakları ile ilgilidir.

## AKSA AKRİLİK KİMYA SANAYİİ A.Ş.

31 ARALIK 2016 TARİHİNDE SONA EREN YILA AİT  
KONSOLİDE FİNANSAL TABLOLARA İLİŞKİN AÇIKLAYICI NOTLAR  
(Tutarlar aksi belirtilmedikçe bin Türk Lirası ("TL") cinsinden ifade edilmiştir.)

Grup'un 31 Aralık 2015 tarihi itibarıyla finansal araç türleri itibarıyla maruz kaldığı kredi riskleri aşağıda belirtilmiştir:

31 Aralık 2015	Ticari alacaklar		Diğer alacaklar		Bankalardaki mevduat	
	İlişkili taraf	Diğer	İlişkili taraf	Diğer	İlişkili taraf	Diğer
<b>Raporlama tarihi itibarıyla maruz kalınan azami kredi riski</b>	<b>192.501</b>	<b>275.326</b>	<b>90.545</b>	<b>257</b>	-	<b>342.740</b>
- Azami riskin teminat ile güvence altına alınmış kısmı (*)	148.807	245.361	-	-	-	-
Vadesi geçmemiş/değer düşüklüğüne uğramamış finansal varlıkların net defter değeri	167.135	245.292	90.545	257	-	342.740
Vadesi geçmiş ancak değer düşüklüğüne uğramamış varlıkların net defter değeri	25.366	25.626	-	-	-	-
- Teminat ile güvence altına alınmış kısmı	13.239	15.376	-	-	-	-
Değer düşüklüğüne uğrayan varlıkların net defter değerleri	-	4.408	-	-	-	-
- Vadesi geçmiş (brüt defter değeri)	-	46.796	-	-	-	-
- Değer düşüklüğü (-)(Not 7)	-	(42.388)	-	-	-	-
- Teminat ile güvence altına alınmış kısmı	-	4.408	-	-	-	-
Finansal durum tablosu dışı kredi riski içeren unsurlar	-	-	-	-	-	-

(\*) İlişkili taraflardan alınan teminatlar Ak-Pa'nın yurtdışı müşterilerinden olan alacakları ile ilgilidir.

## AKSA AKRİLİK KİMYA SANAYİİ A.Ş.

31 ARALIK 2016 TARİHİNDE SONA EREN YILA AİT

KONSOLİDE FİNANSAL TABLOLARA İLİŞKİN AÇIKLAYICI NOTLAR

(Tutarlar aksi belirtilmedikçe bin Türk Lirası ("TL") cinsinden ifade edilmiştir.)

### Kur riski

Grup, döviz cinsinden borçlu veya alacaklı bulunulan meblağların Türk Lirası'na çevrilmesinden dolayı kur değişikliklerinden doğan döviz kuru riskine maruz kalmaktadır. Söz konusu döviz kuru riski, döviz pozisyonunun analiz edilmesi ile takip edilmektedir. Yabancı para cinsinden gösterilen varlıklar ve yükümlülükler Grup'un kur riskine maruz kalmasına neden olmaktadır.

Grup'un Türk Lirası cinsinden ifade edilmiş döviz pozisyonu tablosu aşağıdaki gibidir:

	31 Aralık 2016	31 Aralık 2015
Varlıklar	1.026.204	797.774
Yükümlülükler	(1.249.324)	(863.643)
<b>Net bilanço pozisyonu</b>	<b>(223.120)</b>	<b>(65.869)</b>

# AKSA AKRİLİK KİMYA SANAYİİ A.Ş.

31 ARALIK 2016 TARİHİNDE SONA EREN YILA AİT

## KONSOLİDE FİNANSAL TABLOLARA İLİŞKİN AÇIKLAYICI NOTLAR

(Tutarlar aksi belirtilmedikçe bin Türk Lirası ("TL") cinsinden ifade edilmiştir.)

31 Aralık 2016 ve 2015 tarihleri itibarıyla döviz pozisyonu tablosu aşağıdaki gibidir:

	31 Aralık 2016			
	TL karşılığı	ABD Doları	Avro	Diğer
1. Ticari Alacaklar	611.614	158.791	14.232	-
2a. Parasal Finansal Varlıklar (Kasa, Banka hesapları dahil)	309.133	81.367	4.491	6.124
2b. Parasal Olmayan Finansal Varlıklar	-	-	-	-
3. Diğer	83	24	-	-
<b>4. Dönen Varlıklar (1+2+3)</b>	<b>920.830</b>	<b>240.182</b>	<b>18.723</b>	<b>6.124</b>
5. Ticari Alacaklar	-	-	-	-
6a. Parasal Finansal Varlıklar	-	-	-	-
6b. Parasal Olmayan Finansal Varlıklar	-	-	-	-
7. Diğer	105.374	29.943	-	-
<b>8. Duran Varlıklar (5+6+7)</b>	<b>105.374</b>	<b>29.943</b>	-	-
<b>9. Toplam Varlıklar (4+8)</b>	<b>1.026.204</b>	<b>270.125</b>	<b>18.723</b>	<b>6.124</b>
10. Ticari Borçlar	474.155	130.825	3.689	69
11. Finansal Yükümlülükler	521.595	132.764	14.656	-
12a. Parasal Olan Diğer Yükümlülükler	-	-	-	-
12b. Parasal Olmayan Diğer Yükümlülükler	-	-	-	-
<b>13. Kısa Vadeli Yükümlülükler (10+11+12)</b>	<b>995.750</b>	<b>263.589</b>	<b>18.345</b>	<b>69</b>
14. Ticari Borçlar	-	-	-	-
15. Finansal Yükümlülükler	253.574	40.927	29.528	-
16 a. Parasal Olan Diğer Yükümlülükler	-	-	-	-
16 b. Parasal Olmayan Diğer Yükümlülükler	-	-	-	-
<b>17. Uzun Vadeli Yükümlülükler (14+15+16)</b>	<b>253.574</b>	<b>40.927</b>	<b>29.528</b>	-
<b>18. Toplam Yükümlülükler (13+17)</b>	<b>1.249.324</b>	<b>304.516</b>	<b>47.873</b>	<b>69</b>
<b>19. Finansal durum tablosu Dışı Döviz Cinsinden</b>				
<b>Türev Araçların Net Varlık / (Yükümlülük)</b>				
<b>Pozisyonu (19a-19b)</b>	<b>(38.806)</b>	<b>(26.840)</b>	<b>15.000</b>	-
19a. Aktif Karakterli Finansal durum tablosu				
Dışı Döviz Cinsinden Türev Ürünlerin Tutarı	55.649	-	15.000	-
19b. Pasif Karakterli Finansal durum tablosu				
Dışı Döviz Cinsinden Türev Ürünlerin Tutarı	94.455	26.840	-	-
<b>20. Net Yabancı Para Varlık / (Yükümlülük)</b>				
<b>Pozisyonu (9-18+19)</b>	<b>(261.926)</b>	<b>(61.231)</b>	<b>(14.150)</b>	<b>6.055</b>
<b>21. Parasal Kalemler Net Yabancı Para</b>				
<b>Varlık / (Yükümlülük) Pozisyonu</b>				
<b>(=1+2a+5+6a-10-11-12a-14-15-16a)</b>	<b>(328.577)</b>	<b>(64.358)</b>	<b>(29.150)</b>	<b>6.055</b>
22. Döviz Hedge'i İçin Kullanılan Finansal				
Araçların Toplam Gerçeğe Uygun Değeri	(2.502)	-	(674)	-
23. Döviz Varlıkların Hedge Edilen				
Kısımının Tutarı	-	-	-	-
24. Döviz Yükümlülüklerin Hedge Edilen				
Kısımının Tutarı	-	-	-	-

# AKSA AKRİLİK KİMYA SANAYİİ A.Ş.

31 ARALIK 2016 TARİHİNDE SONA EREN YILA AİT

KONSOLİDE FİNANSAL TABLOLARA İLİŞKİN AÇIKLAYICI NOTLAR

(Tutarlar aksi belirtilmedikçe bin Türk Lirası ("TL") cinsinden ifade edilmiştir.)

	31 Aralık 2015			
	TL karşılığı	ABD Doları	Avro	Diğer
1. Ticari Alacaklar	447.385	136.535	15.860	-
2a. Parasal Finansal Varlıklar (Kasa, Banka hesapları dahil)	259.844	75.877	1.533	34.354
2b. Parasal Olmayan Finansal Varlıklar	-	-	-	-
3. Diğer	11.089	3.814	-	-
<b>4. Dönen Varlıklar (1+2+3)</b>	<b>718.318</b>	<b>216.226</b>	<b>17.393</b>	<b>34.354</b>
5. Ticari Alacaklar	-	-	-	-
6a. Parasal Finansal Varlıklar	-	-	-	-
6b. Parasal Olmayan Finansal Varlıklar	-	-	-	-
7. Diğer	79.456	27.327	-	-
<b>8. Duran Varlıklar (5+6+7)</b>	<b>79.456</b>	<b>27.327</b>	-	-
<b>9. Toplam Varlıklar (4+8)</b>	<b>797.774</b>	<b>243.553</b>	<b>17.393</b>	<b>34.354</b>
10. Ticari Borçlar	244.836	83.243	874	22
11. Finansal Yükümlülükler	405.861	122.986	15.190	-
12a. Parasal Olan Diğer Yükümlülükler	-	-	-	-
12b. Parasal Olmayan Diğer Yükümlülükler	-	-	-	-
<b>13. Kısa Vadeli Yükümlülükler (10+11+12)</b>	<b>650.697</b>	<b>206.229</b>	<b>16.064</b>	<b>22</b>
14. Ticari Borçlar	-	-	-	-
15. Finansal Yükümlülükler	212.946	25.000	44.139	-
16 a. Parasal Olan Diğer Yükümlülükler	-	-	-	-
16 b. Parasal Olmayan Diğer Yükümlülükler	-	-	-	-
<b>17. Uzun Vadeli Yükümlülükler (14+15+16)</b>	<b>212.946</b>	<b>25.000</b>	<b>44.139</b>	-
<b>18. Toplam Yükümlülükler (13+17)</b>	<b>863.643</b>	<b>231.229</b>	<b>60.203</b>	<b>22</b>
<b>19. Finansal durum tablosu Dışı Döviz Cinsinden</b>				
<b>Türev Araçların Net Varlık / (Yükümlülük)</b>				
<b>Pozisyonu (19a-19b)</b>	<b>(1.720)</b>	<b>38.533</b>	<b>(35.800)</b>	-
19a. Aktif Karakterli Finansal durum tablosu Dışı Döviz Cinsinden Türev Ürünlerin Tutarı	330.886	78.064	32.700	-
19b. Pasif Karakterli Finansal durum tablosu Dışı Döviz Cinsinden Türev Ürünlerin Tutarı	332.606	39.531	68.500	-
<b>20. Net Yabancı Para Varlık / (Yükümlülük)</b>				
<b>Pozisyonu (9-18+19)</b>	<b>(67.589)</b>	<b>50.857</b>	<b>(78.610)</b>	<b>34.332</b>
<b>21. Parasal Kalemler Net Yabancı Para Varlık / (Yükümlülük) Pozisyonu</b>				
<b>(=1+2a+5+6a-10-11-12a-14-15-16a)</b>	<b>(156.414)</b>	<b>(18.817)</b>	<b>(42.810)</b>	<b>34.332</b>
22. Döviz Hedge'i İçin Kullanılan Finansal Araçların Toplam Gerçeğe Uygun Değeri	7.311	392	1.942	-
23. Döviz Varlıklarının Hedge Edilen Kısımının Tutarı	-	-	-	-
24. Döviz Yükümlülüklerinin Hedge Edilen Kısımının Tutarı	-	-	-	-

## AKSA AKRİLİK KİMYA SANAYİİ A.Ş.

31 ARALIK 2016 TARİHİNDE SONA EREN YILA AİT  
KONSOLİDE FİNANSAL TABLOLARA İLİŞKİN AÇIKLAYICI NOTLAR  
(Tutarlar aksi belirtilmedikçe bin Türk Lirası ("TL") cinsinden ifade edilmiştir.)

Aşağıdaki tabloda 31 Aralık 2016 ve 31 Aralık 2015 tarihleri itibarıyla Grup' un bilançosundaki net döviz pozisyonunun döviz kurlarındaki değişimlerle ulaşacağı durumlar özetlenmiştir:

31 Aralık 2016	Kâr/Zarar		Özkaynaklar	
	Yabancı paranın değer kazanması	Yabancı paranın değer kaybetmesi	Yabancı paranın değer kazanması	Yabancı paranın değer kaybetmesi
ABD Doları'nın TL karşısında % 10 değişmesi halinde				
ABD Doları net varlık/(yükümlülüğü)	(12.103)	12.103	21.425	(21.425)
ABD Doları riskten korunun kısım	-	-	-	-
<b>ABD Doları net etki</b>	<b>(12.103)</b>	<b>12.103</b>	<b>21.425</b>	<b>(21.425)</b>
Avro'nun TL karşısında %10 değişmesi halinde				
Avro net varlık/(yükümlülüğü)	(10.814)	10.814	-	-
Avro riskten korunun kısım	-	-	-	-
<b>Avro net etki</b>	<b>(10.814)</b>	<b>10.814</b>	-	-
31 Aralık 2015	Kâr/Zarar		Özkaynaklar	
	Yabancı paranın değer kazanması	Yabancı paranın değer kaybetmesi	Yabancı paranın değer kazanması	Yabancı paranın değer kaybetmesi
ABD Doları'nın TL karşısında % 10 değişmesi halinde				
ABD Doları net varlık/(yükümlülüğü)	3.583	(3.583)	24.334	(24.334)
ABD Doları riskten korunun kısım	-	-	-	-
<b>ABD Doları net etki</b>	<b>3.583</b>	<b>(3.583)</b>	<b>24.334</b>	<b>(24.334)</b>
Avro'nun TL karşısında %10 değişmesi halinde				
Avro net varlık/(yükümlülüğü)	(13.603)	13.603	-	-
Avro riskten korunun kısım	-	-	-	-
<b>Avro net etki</b>	<b>(13.603)</b>	<b>13.603</b>	-	-



## AKSA AKRİLİK KİMYA SANAYİİ A.Ş.

31 ARALIK 2016 TARİHİNDE SONA EREN YILA AİT

KONSOLİDE FİNANSAL TABLOLARA İLİŞKİN AÇIKLAYICI NOTLAR

(Tutarlar aksi belirtilmedikçe bin Türk Lirası ("TL") cinsinden ifade edilmiştir.)

### Faiz riski

Grup'un finansal yükümlülükleri, Grup'u kullanmış olduğu değişken faizli krediler nedeniyle faiz riskine maruz bırakmaktadır. Değişken faizli finansal yükümlülüklerin 31 Aralık 2016 tarihi itibarıyla mevcut bilanço pozisyonuna göre, faiz oranlarında %1'lik bir düşüş/yükseliş olması ve diğer tüm değişkenlerin sabit tutulması durumunda; vergi öncesi kâr 49 TL (31 Aralık 2015: 59), yapılmakta olan yatırımlar üzerinde aktifleşen finansman maliyeti 3 TL değerinde artacak/azalacaktır (31 Aralık 2015: 9 TL).

	31 Aralık 2016	31 Aralık 2015
<b>Sabit faizli finansal araçlar</b>		
Finansal varlıklar		
Nakit ve nakit benzerleri (Not 4) (*)	434.552	286.004
Finansal borçlar		
ABD Doları krediler (değişken olup swap antlaşması nedeniyle)	611.252	430.284
TL krediler	59.203	2.432
Avro krediler	-	1.611
<b>Değişken faizli finansal araçlar</b>		
Finansal varlıklar		
Nakit ve nakit benzerleri (Not 4) (*)	-	-
Finansal borçlar		
Avro krediler	163.917	186.912

(\*) Nakit ve nakit benzerleri vadesi üç aydan kısa vadeli banka mevduatlarından oluşmaktadır.

## AKSA AKRİLİK KİMYA SANAYİİ A.Ş.

31 ARALIK 2016 TARİHİNDE SONA EREN YILA AİT  
KONSOLİDE FİNANSAL TABLOLARA İLİŞKİN AÇIKLAYICI NOTLAR  
(Tutarlar aksi belirtilmedikçe bin Türk Lirası ("TL") cinsinden ifade edilmiştir.)

### Likidite riski

Likidite riski bir şirketin fonlama ihtiyaçlarını karşılayamama riskidir. Likidite riski güvenilir kredi kuruluşlarının vermiş olduğu kredilerin de desteğiyle nakit girişleri ve çıkışlarının dengelenmesiyle düşürülmektedir.

Finansal varlık ve yükümlülüklerin vadelerine göre kırılımı bilanço tarihinden vade tarihine kadar geçen süre dikkate alınarak gösterilmiştir. Belirli bir vadesi olmayan finansal varlık ve yükümlülükler bir yıldan uzun vadeli olarak sınıflandırılmıştır.

31 Aralık 2016:							
Beklenen (veya sözleşme uyarınca vadeler)	Defter değeri	Uyarınca nakit çıkışlar toplamı	Sözleşme uyarınca nakit çıkışlar toplamı	3 aydan kısa	3-12 ay arası	1-5 yıl arası	5 yıl ve üzeri
<b>Türev olmayan finansal yükümlülükler</b>							
Finansal borçlar	834.372	854.130	229.970	359.391	264.769	-	-
Ticari borçlar	453.949	456.868	283.922	172.946	-	-	-
İlişkili taraflara borçlar	33.716	33.716	28.118	5.598	-	-	-
	<b>1.322.037</b>	<b>1.344.714</b>	<b>542.010</b>	<b>537.935</b>	<b>264.769</b>	-	-

31 Aralık 2015:							
Beklenen (veya sözleşme uyarınca vadeler)	Defter değeri	Uyarınca nakit çıkışlar toplamı	Sözleşme uyarınca nakit çıkışlar toplamı	3 aydan kısa	3-12 ay arası	1-5 yıl arası	5 yıl ve üzeri
<b>Türev olmayan finansal yükümlülükler</b>							
Finansal borçlar	621.239	638.637	175.410	240.136	223.091	-	-
Ticari borçlar	277.895	279.366	170.857	108.509	-	-	-
İlişkili taraflara borçlar	41.484	41.484	20.362	7.148	13.974	-	-
	<b>940.618</b>	<b>959.487</b>	<b>366.629</b>	<b>355.793</b>	<b>237.065</b>	-	-

## AKSA AKRİLİK KİMYA SANAYİİ A.Ş.

31 ARALIK 2016 TARİHİNDE SONA EREN YILA AİT

KONSOLİDE FİNANSAL TABLOLARA İLİŞKİN AÇIKLAYICI NOTLAR

(Tutarlar aksi belirtilmedikçe bin Türk Lirası ("TL") cinsinden ifade edilmiştir.)

### İthalat ve ihracat bilgileri:

Grup'un 31 Aralık 2016 ve 2015 tarihlerinde sona eren yıllar itibarıyla ihracat ve ithalat bilgileri aşağıdaki gibidir:

İhracat	31 Aralık 2016	31 Aralık 2015
ABD Doları	419.664	513.367
Avro	215.276	207.053
Diğer	136.359	92.576
<b>Toplam</b>	<b>771.299</b>	<b>812.996</b>

İthalat	31 Aralık 2016	31 Aralık 2015
ABD Doları	852.613	942.577
Avro	127.884	81.090
Diğer	6.449	1.212
<b>Toplam</b>	<b>986.946</b>	<b>1.024.879</b>

### Sermaye yönetimi politikası

Sermayeyi yönetirken Grup'un hedefleri, ortaklarına getiri ve fayda sağlamak ile sermaye maliyetini azaltmak amacıyla en uygun sermaye yapısıyla Grup'un faaliyetlerinin devamını sağlayabilmektir.

Sermaye yapısını korumak veya yeniden düzenlemek için Grup ortaklara ödenen temettü tutarını değiştirebilir, sermayeyi hissedarlara iade edebilir, yeni hisseler çıkarabilir ve borçlanmayı azaltmak için varlıklarını satabilir.

Grup sermayeyi borç/sermaye oranını kullanarak izler. Bu oran net borcun toplam sermayeye bölünmesiyle bulunur. Net borç, nakit ve nakit benzeri değerlerin toplam borç tutarından (bilançoda gösterildiği gibi finansal borçları, ticari borçları ve ilişkili taraflara borçları içerir) düşülmesiyle hesaplanır. Toplam sermaye, bilançoda gösterildiği gibi özsermaye ile net borcun toplanmasıyla hesaplanır.

Grup'un borç/sermaye oranları aşağıdaki gibidir:

	31 Aralık 2016	31 Aralık 2015
Toplam parasal borçlar (*)	1.322.037	940.618
Eksi: Nakit ve nakit benzerleri (Not 4)	(458.301)	(342.810)
<b>Net borç</b>	<b>863.736</b>	<b>597.808</b>
Toplam özsermaye	1.249.705	1.248.596
<b>Toplam sermaye</b>	<b>2.113.441</b>	<b>1.846.404</b>
<b>Borç/sermaye oranı</b>	<b>%41</b>	<b>%32</b>

(\*) Kısa ve uzun vadeli borçlanmalar, ilişkili olan taraflara ve ilişkili olmayan taraflara ticari borçlardan oluşmaktadır.

# AKSA AKRİLİK KİMYA SANAYİİ A.Ş.

31 ARALIK 2016 TARİHİNDE SONA EREN YILA AİT

KONSOLİDE FİNANSAL TABLOLARA İLİŞKİN AÇIKLAYICI NOTLAR

(Tutarlar aksi belirtilmedikçe bin Türk Lirası ("TL") cinsinden ifade edilmiştir.)

## NOT 27 - FİNANSAL ARAÇLAR

### Finansal araçların makul değeri

Makul değer, bir finansal enstrümanın zorunlu bir satış veya tasfiye işlemi dışında gönüllü taraflar arasındaki bir cari işlemde, el değiştirebileceği tutar olup, eğer varsa kote edilen bir piyasa fiyatı ile en iyi şekilde belirlenir.

Grup, finansal araçların tahmini makul değerlerini, halihazırda mevcut piyasa bilgileri ve uygun değerlendirme yöntemlerini kullanarak belirlemiştir. Ancak piyasa bilgilerini değerlendirip gerçek değerleri tahmin edebilmek yorum ve muhakeme gerektirmektedir. Sonuç olarak burada sunulan tahminler, her zaman, Grup'un cari bir piyasa işleminde elde edebileceği değerlerin göstergesi olmayabilir.

Finansal araçların makul değerinin tahmini için kullanılan yöntem ve varsayımlar aşağıdaki gibidir:

### Parasal varlıklar

Yabancı para cinsinden bakiyeler dönem sonunda yürürlükteki döviz alış kurları kullanılarak Türk Lirası'na çevirmektedir. Bu bakiyelerin kayıtlı değere yakın olduğu öngörülmektedir.

Nakit ve nakit benzeri değerlerin de dahil olduğu belirli finansal varlıklar maliyet değerleri ile taşınırlar ve kısa vadeli olmaları sebebiyle kayıtlı değerlerinin yaklaşık olarak makul değerlerine eşit olduğu öngörülmektedir.

Ticari alacakların kayıtlı değerlerinin, ilgili şüpheli alacak karşılıklarıyla beraber makul değeri yansıttığı öngörülmektedir.

### Parasal yükümlülükler

Kısa vadeli olmaları sebebiyle banka kredileri ve diğer parasal borçların kayıtlı değerlerinin makul değerlerine yaklaştığı varsayılmaktadır.

Uzun vadeli döviz kredileri genellikle değişken faizli olduğundan makul değerleri kayıtlı değerlerine yakın olmaktadır. Uzun vadeli banka kredileri ilgili notlarda açıklanmak üzere saptanan gerçeğe uygun değerleri, sözleşmenin öngördüğü nakit akımlarının cari piyasa faiz oranı ile iskonto edilmiş değeridir (Not 6).

### Gerçeğe uygun değer tahmini:

1 Ocak 2010 tarihinden itibaren geçerli olmak üzere Grup, bilançoda gerçeğe uygun değer üzerinden ölçülen finansal araçlar için UFRS 7'deki değişikliği uygulamıştır. Bu değişiklik, gerçeğe uygun değer hesaplamalarının aşağıdaki hesaplama hiyerarşisinde belirtilen aşamalar baz alınarak açıklanmıştır:

Seviye 1: Belirli varlık ve yükümlülükler için aktif piyasalardaki kote edilmiş fiyatlar.

Seviye 2: Seviye 1 içinde yer alan kote edilmiş fiyatlardan başka varlık veya yükümlülükler için direkt veya dolaylı gözlenebilir girdiler.

Seviye 3: Gözlenebilir bir piyasa verisi baz alınarak belirlenemeyen varlık ve yükümlülükler için girdiler.

## AKSA AKRİLİK KİMYA SANAYİİ A.Ş.

31 ARALIK 2016 TARİHİNDE SONA EREN YILA AİT

KONSOLİDE FİNANSAL TABLOLARA İLİŞKİN AÇIKLAYICI NOTLAR

(Tutarlar aksi belirtilmedikçe bin Türk Lirası ("TL") cinsinden ifade edilmiştir.)

31 Aralık 2016	Seviye 1	Seviye 2	Seviye 3
Döviz alım-satım sözleşmelerinden kaynaklanan finansal yükümlülükler	-	(2.502)	-
Riskten korunma amaçlı türev finansal varlıklar	-	2.266	-
<b>Toplam varlık / (yükümlülükler)</b>	-	<b>(236)</b>	-

31 Aralık 2015	Seviye 1	Seviye 2	Seviye 3
Döviz alım-satım sözleşmelerinden kaynaklanan finansal varlıklar	-	7.311	-
Riskten korunma amaçlı türev finansal yükümlülükler	-	413	-
<b>Toplam varlık / (yükümlülükler)</b>	-	<b>7.724</b>	-

Aktif piyasalarda ticareti yapılmayan finansal araçların gerçeğe uygun değeri, değerlendirme tekniklerinin kullanılması yoluyla belirlenir. Bu belirleme teknikleri, en az şirketin spesifik tahminleri kadar güvenilir ve mevcut olduğu durumlarda gözlenebilir piyasa verilerinin maksimum düzeyde kullanımını sağlar. Eğer bir finansal aracın gerçeğe uygun değeri açısından gereken tüm önemli girdiler gözlenebilir durumdaysa, bu araç seviye 2 kapsamındadır.

ÖZET  
FİNANSAL  
TABLOLAR

**ÖZET FİNANSAL TABLOLAR (ABD DOLARI)**

KONSOLİDE ÖZET BİLANÇO(*)	31 Aralık 2016 ('000 USD)	31 Aralık 2015 ('000 USD)
<b>Varlıklar</b>	<b>748,172</b>	<b>775,236</b>
<b>Dönen Varlıklar</b>	<b>394,287</b>	<b>369,907</b>
Nakit ve Nakit Benzerleri	130,229	117,901
Ticari Alacaklar	175,627	160,898
Stoklar	61,810	63,652
Diğer Dönen Varlıklar	26,621	27,456
<b>Duran Varlıklar</b>	<b>353,885</b>	<b>405,329</b>
Ticari Alacaklar	29,943	27,327
Yatırım Amaçlı Gayrimenkuller	13,399	16,652
Özkaynak Yöntemine Göre Değerlenen Yatırımlar	60,881	83,690
Maddi Duran Varlıklar	215,060	247,137
Maddi Olmayan Duran Varlıklar	22,257	28,531
Diğer Duran Varlıklar	12,345	1,992
<b>Yükümlülükler</b>	<b>748,172</b>	<b>775,236</b>
<b>Kısa Vadeli Yükümlülükler</b>	<b>311,933</b>	<b>258,325</b>
Finansal Borçlar	165,037	140,423
Ticari Borçlar	138,573	105,036
Dönem Karı Vergi Yükümlülükleri	2,106	5,002
Diğer Kısa Vadeli Yükümlülükler	6,217	7,864
<b>Uzun Vadeli Yükümlülükler</b>	<b>81,130</b>	<b>87,486</b>
Finansal Borçlar	72,054	73,239
Türev Finansal Araçlar	323	0
Çalışanlara Sağlanan Faydalara İlişkin Karşılıklar	5,436	6,956
Ertelenmiş Vergi Yükümlülüğü	3,317	2,485
Diğer Uzun Vadeli Yükümlülükler	0	4,806
<b>Özsermaye</b>	<b>355,109</b>	<b>429,425</b>

(\*) Konsolide finansal tabloların ABD dolarına çevrimi sadece gösterim amaçlı olup Bilanço kalemleri için dönem kapanış kuru olan 3,5192 TL (31 Aralık 2015 : 2,9076) kullanılmıştır.



KONSOLİDE ÖZET GELİR TABLOSU(**)	31 Aralık 2016 (‘000 USD)	31 Aralık 2015 (‘000 USD)
Net Satışlar	651,353	746,600
Faaliyet Kârı	124,878	129,702
FVAÖK	129,863	128,744
Net Kâr	41,926	73,363

(\*\*) Konsolide gelir tablosunun ABD dolarına çeviri sadece gösterim amaçlı olup döneme ait ortalama kur olan 3,0005 TL (31 Aralık 2015 : 2,7190) kullanılmıştır.

RASYOLAR	31 Aralık 2016	31 Aralık 2015
Cari Oran	1.26	1.43
Likidite Oranı	1.07	1.19
FVAÖK Marjı	%19.94	%17.24
Net Kar Marjı	%6.44	%9.83

## Aksa Akrilik Kimya Sanayii A.Ş.

**Borsa Kodu:** Aksa

**Ticaret Sicil No - Tarih:** 21.11.1968 - 100775

**Mersis No:** 0034 - 0008 - 1490 - 0010

**Vergi Dairesi - No:** Büyük Mükellefler - 0340008149

**Merkez:** Gümüşsuyu Miralay Şefik Bey Sokak Akhan No:15

Beyoğlu - İstanbul / Türkiye

**Fabrika:** Denizçalı Köyü Yalova - İzmit Karayolu Caddesi No:34 PK

114 77600 Taşköprü Çiftlikköy - Yalova / Türkiye

**Tel (Merkez):** +90 (212) 2514500 **F:** +90 (212) 2514507

**Tel (Fabrika):** +90 (226) 3532545 **F:** +90 (226) 3533307

**İnternet:** www.aksa.com

**İletişim:** aksa@aksa.com

aksaakrilik@hs02.kep.tr

ir@aksa.com