



**Birlikte, Gururla  
50 Yıl...**



**AKSA**

**2021**

**Entegre Faaliyet  
Raporu**





**ÜLKEMİZE  
YAŞATAĞIMIZ  
DAHA ÇOK  
BAŞARI VAR.**

*Hep birlikte  
nice 50 yıllara!*

# İçindekiler

## 1

- 02 Olağan Genel Kurul Gündemi
- 03 Rapor Hakkında
- 04 Yönetim Kurulu Başkanı Mesajı
- 06 Genel Müdür Mesajı

## 2

- 09 Aksa Akrilik Hakkında
- 10 Kilometre Taşları
- 12 Akkök Holding Hakkında

## 3

- 15 2021 Yılı Faaliyetleri
- 17 Temel Göstergeler

## 4

- 19 Sürdürülebilirlik Yaklaşımımız ve Yönetim Yapısı
- 20 Stratejik Yaklaşım ve İş Modelimiz
- 23 Önceliklendirme Analizi
- 24 Öncelikli Konular Matrisi
- 25 2021 ÇSY Performans Kartımız

## 5

- 27 Sürdürülebilir Ürünler
- 30 Verimli Operasyonlar
- 31 Kalite ve Ürün Güvenliği
- 32 Müşteri memnuniyeti
- 33 AR-GE İnovasyon
- 34 Dijital Dönüşüm

## 6

- 36 Doğal kaynak yönetimi
- 37 Su ve Atık Su
- 38 Enerji ve İklim Değişikliği
- 39 Emisyon Yönetimi
- 40 Atık Yönetimi
- 41 Biyoçeşitliliğin korunması

## 7

- 43 Çalışan ve İnsan Hakları
- 44 Yetenek Yönetimi
- 45 Performans Yönetimi
- 46 Çalışan Bağlılığı
- 47 İş Sağlığı ve Güvenliği
- 49 Sürdürülebilir Tedarik Zinciri
- 50 Toplumsal Yatırımlar

## 8

- 52 Sermaye ve Ortaklık Yapısı
- 53 Aksa İştirakler
- 54 Kurumsal Yönetim
- 56 Bağımsız Yönetim Kurulu Üyelik Beyanı
- 58 Kurumsal Yönetim İlkelerine Uyum Raporu
- 75 Sürdürülebilirlik İlkeleri Uyum Raporu
- 83 Yatırımcı İlişkileri Birim Faaliyetleri
- 85 Organizasyon Şeması
- 86 Üst Yönetim
- 88 Diğer Açıklamalar
- 89 Esas Sözleşme Tadil Metni
- 90 2021'nin Ardından...(\*)
- 90 Kâr Dağıtım Politikası
- 91 Risk Yönetimi
- 91 İç Kontrol Mekanizması
- 92 Yönetim Kurulu'nun Komitelere İlişkin Değerlendirmesi
- 96 Etik ve Yolsuzlukla Mücadele
- 96 Kişisel Verilerin Korunması
- 97 Bağlı Şirket Raporu Özeti
- 97 Hedefler ve Gerçekleşmeler
- 98 Sorumluluk Beyanı
- 98 Kâr Dağıtım Önerisi
- 99 Faaliyet Raporu Görüşü
- 101 Bağımsız Denetçi Raporu
- 104 Konsolide Finansal Tablolar
- 171 Özet Finansal Tablolar

## ekler

- 174 Çevresel Performans Göstergeleri
- 175 Sosyal Performans Göstergeleri
- 177 Kurumsal Üyelikler
- 178 GRI İçerik Endeksi
- 186 UNGC İlerleme Tablosu

İlk soğutma kulesi montajı (1968)



“Yeniliğin öncüsü Aksa, Dünyanın en büyük akrilik elyaf üreticisi, Türkiye'nin gurur veren markası!”

“

Türkiye'nin  
akrilik elyaf  
ihtiyacını  
karşılama üzere  
üretim başlanan  
Aksa, bugün 5  
kıtada 50'den  
fazla ülkeye  
ihracat  
gerçekleştiriyor.

”



# Olağan Genel Kurul Gündemi

## Aksa Akrilik Kimya Sanayii Anonim Şirketi'nin 2021 Yılına Ait Olağan Genel Kurul Toplantı Gündemi

1. Toplantının açılışı ve Toplantı Başkanlığı'nın oluşturulması,
2. Yönetim Kurulu'nca hazırlanan 2021 yılına ait Yıllık Faaliyet Raporu'nun okunması ve müzakeresi,
3. 2021 yılına ait Bağımsız Denetçi Raporunun okunması,
4. 2021 yılına ait Finansal Tabloların okunması, müzakeresi ve tasdiki,
5. Şirketin 2021 yılı faaliyetlerinden dolayı Yönetim Kurulu Üyeleri'nin ayrı ayrı ibra edilmeleri,
6. Kârın kullanım şeklinin, dağıtılacak kâr ve kazanç payları oranlarının belirlenmesi,
7. Yönetim Kurulu Üyelerinin ve Bağımsız Yönetim Kurulu Üyelerinin ücretlerinin belirlenmesi,
8. Sermaye Piyasası Kurulu'nun 13.01.2022 tarih ve 2022/2 sayılı Duyurusu ile 2022 yılından itibaren Şirketimizin 1. Grup Şirketlere dahil edilmesi nedeniyle, üç Bağımsız Yönetim Kurulu Üyesinin yeniden seçilmesi ve görev sürelerinin belirlenmesi,
9. Sermaye Piyasası Kurulu tarafından yayımlanan 'Sermaye Piyasasında Bağımsız Denetim Standartları Hakkında Tebliğ' ve Türk Ticaret Kanunu uyarınca ve Yönetim Kurulu'nun konuya ilişkin kararına istinaden Bağımsız Denetçi seçiminin onaya sunulması,
10. Yönetim kontrolünü elinde bulunduran pay sahiplerinin, Yönetim Kurulu Üyelerinin, idari sorumluluğu bulunan yöneticilerin ve bunların eş ve ikinci dereceye kadar kan ve sıhrî hisimlerinin, Şirket veya bağlı ortaklıkları ile çıkar çatışmasına neden olabilecek önemli bir işlem yapması ve/veya Şirketin veya bağlı ortaklıklarının işletme konusuna giren ticari iş türünden bir işlemi kendi veya başkası hesabına yapması ya da aynı tür ticari işlemlerle uğraşan bir başka ortaklığa sorumluluğu sınırsız ortak sıfatıyla girmesi durumunda; Sermaye Piyasası Kurulu'nun Kurumsal Yönetim Tebliği uyarınca pay sahiplerine bu işlemlere ilişkin olarak bilgi verilmesi,
11. Türk Ticaret Kanunu'nun 395. ve 396. madde hükümlerinde belirtilen izin ve yetkilerin Yönetim Kurulu Üyelerine verilmesi,
12. Sermaye Piyasası Kurulu'nun 21 Temmuz ve 25 Temmuz 2016 tarihli basın duyurularında verilen izine uygun olarak Şirketimizin 9 Mayıs 2018 tarihli Yönetim Kurulu Kararına ve Kamuyu Aydınlatma Platformu'ndaki açıklamasına istinaden, Şirketimizin borsada kendi paylarının geri alımı işlemleri hakkında pay sahiplerine bilgi verilmesi,
13. Sermaye Piyasası Mevzuatı uyarınca Şirketimiz tarafından 2021 yılında yapılan bağış ve yardımlar hakkında pay sahiplerine bilgi verilmesi,
14. Kurumsal Yönetim Tebliği'nin 12. maddesi uyarınca 2021 yılında Şirketimiz tarafından üçüncü kişiler lehine verilen teminat, rehin, ipotek ve kefaletler ile elde edilen gelir veya menfaatlere ilişkin olarak pay sahiplerine bilgi verilmesi,

AKSA AKRİLİK KİMYA SANAYİİ A.Ş.



## Rapor Hakkında

Bu yıl, üçüncüsünü yayımladığımız entegre raporda çevresel, sosyal ve kurumsal yönetim performansımızı paylaşıyoruz. Öncelikli konular çerçevesinde oluşturulan raporda, Uluslararası Entegre Raporlama Konseyi (International Integrated Reporting Council- IIRC) tarafınca tavsiye edilen altı farklı sermaye kategorisi kapsamında Aksa Akrilik Entegre Yönetim Yaklaşımı'na yer veriyoruz.

Bu rapor, Küresel Raporlama Girişimi (Global Reporting Initiative-GRI) Standartları "Temel" seçeneğine uyumlu olarak hazırlanmıştır. Birleşmiş Milletler (BM) Küresel İlkeleri'nin (United Nations Global Compact-UNGC) gereklilikleriyle birlikte BM'nin 2015 yılında onayladığı "2030 Gündemi ve Sürdürülebilir Kalkınma Amaçları"na yapmış olduğumuz katkılar da raporda yer almaktadır. Rapor, Aksa Akrilik'in, 1 Ocak- 31 Aralık 2021 tarihleri arasındaki 12 aylık faaliyet dönemini kapsamaktadır.



Raporla ilgili tüm soru, görüş ve önerilerinizi [entegrerapor@aksa.com](mailto:entegrerapor@aksa.com) adresine iletebilirsiniz.



## Yönetim Kurulu Başkanı Mesajı

Değerli Paydaşlarımız,

2020 yılında baş gösteren ve dünyanın geri kalanıyla beraber ülkemizde de ekonomik dengelerin değişmesine yol açan pandeminin artçıları nedeniyle yeni deneyimlerin yaşandığı zorlu bir seneyi tamamladık. Durgun bir seyrde gerileme eğilimi gösteren ülke ekonomisi, yıl içinde dikkate değer toparlanma belirtileri gösterdi. Küresel salgının etkilerini sınırlı tutabilmek adına başvuru sosyoekonomik önlemler 2021 yılında da devam etmesine rağmen belirsizlikler de devam etti.

Pandemi süresince küresel ve ulusal düzeyde yaşadığımız en olumlu gelişme ise yeşil dönüşüme ilişkin gündemin uluslararası yatırımların seyri ve gelişimi üzerinde önem kazanmış olması. Pandemiden çıkışta ve iklim değişikliği ile mücadelede, tüm küresel aktörlerin başarının temeli için uluslararası iş birliğinde hemfikir olduklarına tanıklık ediyoruz. Bu bağlamda Glasgow'daki Birleşmiş Milletler İklim Değişikliği Konferansı'nda alınan kararlar ve Avrupa Yeşil Mutabakatı kapsamındaki Fit For 55 taslak paketi umut verici nitelikte. Yine aynı süreçte Paris İklim Anlaşması'nı onaylayan ülkemiz, Cumhurbaşkanlığı genelgesiyle Türkiye Yeşil Mutabakat Eylem Planı'nı yayınlarak değerli bir adım attı. Ayrıca Yeşil Mutabakat Çalışma Grubu kurularak iklim değişikliği ile mücadele çerçevesindeki hedeflere ulaşmak için gerekli eylemler de açıklandı.

2 senelik bu dönem aynı zamanda, şirketlerin böylesi şok dalgalarını ancak dinamik yapılanma ve güçlü kurumsal yönetim kültürü ile atatabileceklerini gösterdi. Aksa Akriolik olarak, 50. Üretim yılımızda sahip olduğumuz kurumsal yönetim anlayışı ve dinamik organizasyonel yapımız sayesinde zorlu şartlara rağmen 2021'de de yükselen performansımızı sürdürdük. Benimsediğimiz sürdürülebilir ve kârlı büyüme yaklaşımı ile hissedarlarımız ve tüm paydaşlarımız için değer yaratmayı her zaman önceliğimizde tutuyoruz. Bu doğrultuda enerji ve ham madde verimliliğine odaklanıyor, aynı zamanda çevresel etkimizi azaltmak üzere çalışıyoruz. Bütün bu çalışmalarımızı gerçekleştirirken dijitalleşme, inovasyon ve Ar-Ge'nin gücünden yararlanıyoruz.

Entegre yönetim yaklaşımıyla 2021 yılında stratejik hedeflerimizi başarıyla yakalarken finansal ve operasyonel performansımız ile de sonuçlarımızı destekledik. Dünyanın en büyük, Türkiye'nin ise tek akrilik elyaf üreticisi olarak enerji verimliliği, su yönetimi, döngüsel ekonomi, sağlık ve güvenlik başlıklarına hizmet eden sürdürülebilirlik projelerine 2021'de 38,5 milyon dolar yatırım yaptık. Şirketimiz, bu dönemde iç piyasada pazar payını arttırmayı başarıp yüzde 78 seviyelerine gelmiş ve global liderliğini de yüzde 24'lük pazar payı ile korumayı başardı.

Sermaye Piyasası Kurulu'nun kurumsal yönetim ilkeleri baz alınarak yapılan ve Borsa İstanbul Kurumsal Yönetim Endeksi'nde yer alan 52 şirketi kapsayan çalışmada da ikinci sırada yer almanın mutluluğunu yaşıyoruz.

Şirket hisse değerimiz ise 2021'in başından yıl sonuna yüzde 150'ye yakın artış gösterdi ve sene sonu itibarıyla 11,1 milyar TL'ye ulaştı. Uzun yıllardır kazancımızı

hissedarlarımızla paylaşma politikamız neticesinde 2021 karımızdan hisse başına 1,85 TL brüt kâr teklifi ile toplamda 600 milyon TL'ye varan kâr payı ödemesini genel kurulumuzda yatırımcılarımızın onayına sunacağız.

Şirket'imizin DowChemical ile ortaklık yürüttüğü DowAksa karbon elyaf üretim şirketimiz de 2021 yılını yüksek ciro ve karlılıkla tamamlayarak karlılığımıza katkıda bulundu. Bununla birlikte, 3. Etap ile kapasitesini %50 artıracak Şirketimiz 2021 yılında gerekli fizibilite çalışmaları yanı sıra gerekli finansman işlemlerini tamamlamıştır. Yeni yatırımların da katkısıyla gelecekte DowAksa karbon elyaf endüstrisinin en büyük oyuncularını arasına girecektir.

2004'ten beri sürdürülebilirlik raporu yayınlayan ve 2018'den bu yana Borsa İstanbul sürdürülebilirlik endeksinde işlem gören Aksa Akrilik, 2021'de üçüncüsü yayınlanan Entegre Faaliyet Raporu ile Çevre, Sosyal ve Yönetmelik (ÇSY) konularında yıl içinde gerçekleştirdiklerini tüm paydaşlarına şeffaflıkla duyuruyor. Doğaya saygı ilkesi ve sosyal sorumluluk duygusuyla gerçekleştirdiğimiz çalışmalarımızın 2022'de de Türkiye ve dünya ekonomisine değer katacağına inanıyorum.

Her zaman büyük bir özveriyle çalışan Aksa Ailesi'ne, bizleri her koşulda destekleyen hissedarlarımıza, müşterilerimize, finansörlerimize ve tüm paydaşlarımıza en içten teşekkürlerimi sunuyorum.

Saygılarımla,

Raif Ali Dinçök  
*Yönetim Kurulu Başkanı*



**Aksa Akrilik olarak,  
50. Üretim yılımızda  
sahip olduğumuz  
kurumsal yönetim  
anlayışı ve dinamik  
organizasyonel  
yapımız sayesinde  
zorlu şartlara rağmen  
2021'de de yükselen  
performansımızı  
sürdürdük.**







## Genel Müdür Mesajı

Değerli Hissedarlarımız,

Aksa Akrilik olarak sosyal, ekonomik ve çevresel etki alanlarında tüm paydaşlarımız için sürdürülebilir pozitif değerler yaratma ve bu değerleri yarınlara taşıma taahhüdümüz doğrultusunda, bu raporlama yılına ait başarıyla tamamladığımız çalışmalarımızı sizlerle paylaşmanın haklı gururu içindeyiz.

Ülkemizin tek, dünyanınsa lider akrilik elyaf üreticisi olarak, üretime başlayalı tam 50 yılı geride bıraktık. Yalova'daki 600 bin metrekairelik tesislerimizde, günde yaklaşık 950 ton, senedeysse 330 bin tona yakın üretim kapasitesiyle var gücümüzle çalışıyoruz. Bin 300'den fazla çalışanımızla dünya akrilik elyaf üretiminin tam dörtte birini tek başımıza gerçekleştiriyoruz. Türkiye'de %70, global pazarda ise yüzde 24'lük payımızla, dünya liderliği bayrağını taşımaktan gurur duyuyoruz.

Pandemi etkilerinin hissedildiği 2021 yılında ülkemize, ekonomimize, hissedarlarımıza, kısacası tüm paydaşlarımıza sürdürülebilir pozitif değer yaratma anlayışıyla hedeflerimize doğru kararlı adımlarla ilerledik. 50. yaşımızı kutladığımız bu anlamlı senede finansal performansımızı daha da iyi bir noktaya taşımayı başardık.

İkinci yılını tamamladığımız pandeminin, emtia fiyatlarında ve dünya genelinde enflasyon artışına neden olması, bilindiği üzere Türkiye'yi de doğrudan etkiledi. Ülkemiz ekonomisindeki yavaşlama bazı sektörlerdeki ivmeyi azaltsa da, başta tekstil olmak üzere sanayi sektörü için olumlu bir yılı geride bıraktık. Çevik ve dinamik yapılara sahip şirketler, bu zorlu süreç esnasında avantajlarını korumayı bildi. Aksa Akrilik olarak, salgının ilk gününden itibaren benimsediğimiz sağlık önlemlerini eksiksizce uygulamaya devam ederek, Covid-19 Güvenli Üretim Belgemiz ile faaliyetlerimizi aralıksız sürdürdük.

Günlük alışkanlıklarımızı ve iş yapış biçimlerimizi bir kenara koyduğumuz, sağlığı tek önceliğimiz belirlediğimiz bir dönem geçirdik. Aşçı çalışmalarının başarılı bir şekilde ilerlemesi 2021 yılına daha umutlu bir şekilde başlamamızı sağlamıştı.

Mayıs ayı itibarıyla salgın kaynaklı arz problemlerinin giderilmesi ve ham maddedeki fiyat artışlarının durması, pozitif bir görünüm ortaya çıkardı. Diğer yandan, navlun fiyatlarındaki büyük artışın sağladığı avantajla Aksa'nın bölgesel talepleri de korundu. Alt sektörlerden özellikle trikoda, Çin'in ağırlığının azalması ülkemizin ihracat pazarını büyüttü. Enflasyon sebebiyle iç pazarda talep azalsa da ihracat sayesinde 2022 için beklentilerin iyimser olduğunu söyleyebiliriz.

Bu yıl, hasılatımız, geçtiğimiz senenin iki katını aşarak 8,3 milyar TL seviyesine yükseldi. Şirketimiz, rekabetçi üstünlüğü ve yüksek kapasite kullanım oranı ile hasılatındaki artış operasyonel kârlılığına yansıtmayı başardı. Faiz, Amortisman, Vergi Öncesi Kâr (FAVÖK) tutarına baktığımızda ise, 2020'ye oranla %85 artışla 1,7 milyar TL'ye yükselen bir kârlılık ile yılı tamamladığımızı görüyoruz.

Diğer taraftan, tüm operasyonlarımızı ülkemiz ve topluma karşı sorumluluklarımızın daima bilincinde olarak yürütmeye devam ettik.



İklim deęişiklikleri ve doęal kaynaklarda azalma gibi küresel risklerin etkisini en aza indirebilmek amacıyla, yatırımlarımızı, verimli üretim teknolojileri ve çevresel etkisi düşük ürün tasarımları odağında gerçekleştirdik. 2021’de, Ar-Ge proje yatırımlarımız 4,9 milyon dolar, çevresel yatırımlarımız ise 2,6 milyon dolar olarak gerçekleşti. İlk etabını 14 milyon dolar harcama ile geçtiğimiz sene sonunda devreye aldığımız ve toplamda 27,5 milyon dolara mal olacak Aksafil İplik tesisimiz, konvansiyonel iplik eğirme yöntemlerine göre %30 daha az enerji tüketimi ile piyasada dikkatleri çeken bir teknoloji yatırımı oldu. Yıl içinde lansmanını yaptığımız, özel boyama teknolojili Ecodeye markalı ürünümüz, geleneksel boyama yöntemlerine göre %93’e kadar daha az su tüketimi ile beğeni topladı. Proses atıklarımızı değerlendirerek ürettiğimiz geri dönüştürülmüş akrilik elyaf markamız Acrycycle, bu sene de Textile Exchange’in Tercih Edilen Elyaf Materyalleri (Preferred Fiber Material - PFM) listesindeki yerini korudu. Gönüllülük esasıyla hazırladığımız CDP Su Programı raporumuzun A- olan skoru ile 2021’de de Türkiye Su Liderleri arasında yer aldık.

Çalışanlarımızın %80 katılımı ile gerçekleşen Güven Endeksi anketi sonucunda, yüksek güven kültürüne sahip iş yeri kriterlerini sağlayarak “Türkiye’nin En İyi İşverenleri” kategorisinde, Great Place to Work® Sertifikalı Şirket unvanını aldık. Kadın istihdamını artırma hedefimiz kapsamında kadın çalışan sayımızı %11 artırdık. 2022 yılında bu oranı %25’ler seviyesine ulaştırmayı amaçlıyoruz.

Gerek ekonomik, gerekse çevresel alanlarda siz değerli paydaşlarımıza karşı sorumluluklarımızın her zaman bilincindeyiz. Türkiye’ye ihracat, üretim, inovasyon ve istihdam gibi alanlarda örnek katkılar sunduğumuz, başarılarla dolu 50 yılımızın mirasıyla, her zamankinden daha heyecanlıyız.

Lideri olduğumuz sektörde; yenilikçi çözümlerimizle pozitif deęişime öncülük etmeye; günümüze olduğu kadar yarınlar da deęer katmaya devam edeceğiz.

Çalışanlarımızın, müşterilerimizin, iş ortaklarımız ve hissedarlarımıza, eşsiz destek ve katkıları için teşekkür ediyoruz.

Saygılarımla,

Cengiz Taş  
Yönetim Kurulu Üyesi ve Genel Müdür

“

**Şirketimiz, rekabetçi üstünlüğü ve yüksek kapasite kullanım oranı ile hasılatındaki artışı operasyonel kârlılığına yansıtmayı başardı. Faiz, Amortisman, Vergi Öncesi Kâr (FAVÖK) tutarına baktığımızda ise, 2020’ye oranla %85 artışla 1,7 milyar TL’ye yükselen bir kârlılık ile yılı tamamladığımızı görüyoruz.**

”

Kolonların gemiden indiriliŒi (1969)

**1969** yılında  
fabrika inŒaatı baŒladı.

2



## Aksa Akrilik Hakkında

Akkök Holding'e bağlı olan Aksa Akrilik Kimya Sanayii A.Ş., Türkiye'nin akrilik elyaf ihtiyacını karşılamak üzere, 1971 yılında Yalova'da 5.000 ton/yıl kapasiteyle üretime başladı. O tarihten bu yana sürekli büyüyerek ve kendi teknolojisini geliştirerek dünyanın en büyük akrilik elyaf üreticisi haline geldi.

1.300'den fazla çalışana sahip olan Aksa, 600 bin m<sup>2</sup>'lik bir alanda kuruludur. 330.000 ton/yıl kapasitesi ile dünyanın en büyük, Türkiye'nin ise tek akrilik elyaf üreticisidir. Yıl boyunca iç piyasada aktif pazarlama faaliyetlerine odaklanan Şirketimizin 2021 yılı kapasite kullanımını %89 seviyesinde gerçekleştirmiş ve yurt içi pazar payını artırmayı başarmıştır. 2020 yılında %24 olan global pazar payımız, 2021 yılında, benzer seviyede %24 olarak gerçekleşmiştir.

Aksa Akrilik, günde yaklaşık 950 bin kilo üretim yaparak, günde 2 milyondan fazla kişiye triko giydirebilecek kapasiteye sahiptir. 145 MW kapasiteli enerji üretim lisansına sahip Şirket, kendisi ve Yalova'daki grup şirketlerinin elektrik ve buhar ihtiyacını karşılamaktadır.

Aksa, 5 kıtada 50'den fazla ülkede 400'e yakın müşterisine ihracat gerçekleştirmektedir. 2021 satışlarının %68'i iç piyasaya, %32'si dış piyasaya yapmıştır.

## Türkiye'nin tek, dünyanın en büyük elyaf üreticisiyiz.



5 Kıtada



50'den fazla ülkede



400'e yakın müşteriye hizmet veriyoruz.



2021'de şirket hisse değerimiz,



2,5 katına çıkarak



11 milyar TL'yi geçmiştir.



Global pazarda %24'lük



Yurt içinde %78'lik pazar payına sahibiz.



## Kilometre Taşları

### 1960'lar

**1968** Aksa, Türkiye'nin akrilik elyaf ihtiyacını karşılamak üzere kuruldu.

### 1970'ler

**1971** Yalova'da kurulan fabrika, 5.000 ton/yıl kapasite ile kesik elyaf ve tops üretmek üzere devreye alındı.

**1976** Üretim kapasitesi 35.000 ton/yıl'a çıkartıldı. Bunun yanı sıra kendi elektriğini üretecek iki adet buhar türbini kuruldu.

**1977** Şirket, AKSA® ürünüyle ilk defa dış pazarlara açıldı ve ilk ihracatını İtalya'ya gerçekleştirdi.

### 1980'ler

**1985** Jel boyama teknolojisi geliştirildi ve renkli tov üretimine başlandı.

**1986** Akrilik elyaf üretim kapasitesi 116.000 ton/yıl'a ulaştı.

### 1990'lar

**1991** Türkiye'de ilk CCE buhar üretimi gerçekleştirildi.

**1997** Akrilik elyaf üretiminde 190.000 ton/yıl kapasiteye ulaşıldı.

## 2000'ler

**2000** Dış mekânlarda kullanılmak üzere outdoor tipi elyaf üretimi başladı.

Aksa, atık su arıtmada en ileri teknoloji olan Deep Tank sistemiyle biyolojik arıtmaya geçerek Türkiye'de bir ilke imza attı.

**2007** Akrilik elyaf üretim kapasitesi 308.000 ton/yıl'a ulaştı.

**2009** Aksa, 1.500 ton/yıl kapasiteli karbon elyaf üretim hattını devreye alarak sektöre hammadde sağlayan ilk Türk şirketi oldu. Bu üretim hattıyla Aksa, dünya karbon elyaf üreticileri arasında 9. sırada yerini aldı.

## 2010'lar

**2012** Karbon elyaf iş birimi kısmi bölünme yoluyla münferit bir şirket haline geldi ve Aksa'nın %100 oranında bağlı ortaklığı olarak Aksa Karbon Elyaf San. A.Ş. adı altında teşkilatlandı. 29 Haziran 2012 tarihinde Aksa ile DowEurope'un %50-%50 oranında ortak olduğu DowAksa Ltd. kuruldu.

**2013** Aksa, Ak-Tops Tekstil Sanayi A.Ş.'yi devraldı.

Kendi teknolojisiyle pilot ölçekte pigment boyalı akrilik filament iplik üretimini gerçekleştirdi.

**2014** BIST Kurumsal Yönetim Endeksi'ne dahil oldu.

Turquality programına dahil oldu.

**2015** Aksa'nın 308.000 ton/yıl olan üretim kapasitesi son dönem modernizasyon ve verimlilik proje ve yatırımları sonrasında 315.000 ton/yıl'a ulaştı.

**2016** 50 yıla yakın tecrübesi ve müşteri odaklı yaklaşımıyla dünyanın lider akrilik elyaf üreticisi olan Aksa, hayatın her alanına dokunan dört yeni markasını müşterileriyle buluşturdu.

**2017** Aksa Akrilik, JCR Eurasia Rating tarafından yapılan derecelendirmede, yüksek düzeyde yatırım yapılabilir kategorisindeki şirketler arasındaki yerini aldı.

AR-Ge merkezi kuruldu.

**2018** Kurulduğu günden bu yana tüm faaliyetlerini kaynakların verimli kullanımı ve çevreye saygılı olma ilkesiyle hayata geçiren Aksa Akrilik, 50 şirketin yer aldığı BIST Sürdürülebilirlik Endeksi'ne dahil oldu.

**2019** Türkiye Kimya Sanayicileri Derneği (TKSD) tarafından kimya sanayinin gelişimine 50 yılı aşkın süredir hizmet veren firmalar arasında gösterilerek "50. Yıl" plaketiyle ödüllendirildi.



**Bu, asla bitmeyen bir başarı hikayesi...**



## 2020

Şirket'in ödenmiş sermayesi 185 Milyon TL'den 323,75 Milyon TL'ye yükseldi.

Sürdürülebilirlik alanında dünyanın en büyük inisiyatifi Global Compact üyesi olan Aksa Akrilik'in ilk Entegre Raporu kamuoyuyla paylaşıldı.

## 2021

Yalova Kompozit ve Kimya İhtisas Organize Sanayi Bölgesi'nde air jet iplik eğirme teknolojisiyle kısa elyaftan iplik üretim tesisi tamamen devreye alındı. AksaFil markasıyla satışa sunulan ürünümüz, akrilik iplik sektöründe, Dünya'da ilk kez uygulanan bir teknolojiye sahiptir.

Aksa Akrilik, yüksek teknoloji ürünü üç adet markasını daha dünyaya duyurdu



# Akkök Holding Hakkında

Ülkemizin saygın müteşebbislerinden merhum Raif Dinçkök tarafından 1952 yılında temelleri atılan Akkök Holding, 69 yıllık birikimiyle Türkiye'nin en köklü kuruluşları arasındadır.

Kimya, gayrimenkul ve enerji sektörlerinde faaliyet gösteren holding bünyesinde, 4'ü yurt dışında olmak üzere, 21 operasyonel şirket ile 23 üretim tesisi bulunmaktadır. Yer aldığı sektörlerde yurt dışı piyasalarını yakından izleyen Akkök Holding, tüm şirketleriyle birlikte küresel rekabet koşullarını yakalamayı ve dünya standartlarına ulaşmayı hedeflemektedir.

## Tekstilden kimyaya dünya devi şirketler

Aksa Akrilik Kimya Sanayii A.Ş., 1968 yılında Türkiye'nin akrilik elyaf ihtiyacını karşılamak üzere Yalova'da kurulmuş ve 1971'de yıllık 5 bin ton kapasiteyle üretime başlamıştır. Yıllar içerisinde, yaptığı yatırımlar ve geliştirdiği yeniliklerle dünyanın en büyük akrilik elyaf üreticisi haline gelen Aksa Akrilik, bugün 5 kıtadaki 50'den fazla ülkede 300'e yakın müşterisi bulunan bir dünya devidir. Bin 300'den fazla çalışana sahip olan Aksa, 600 bin metrekare alanı ve yıllık 330 bin ton kapasitesi ile dünyanın en büyük, Türkiye'nin ise tek akrilik elyaf üreticisidir. Aksa, geniş ürün gamı sayesinde halıdan döşemeliğe, süveterden çoraba, iplikten el örgüsüne, kadifeden kilim, battaniye, tente ve endüstriyel filtreler kadar çok çeşitli alanlara tekstil ve teknik tekstil ham maddesi tedarik etmektedir.

Türkiye'nin öncü kimyasal madde üreticisi Akkim Kimya, 1977'de Yalova'da kurulmuştur. Bini aşkın personeli ile 5 farklı lokasyonda üretim yapan Akkim, ürün çeşitliliğiyle kimya sektöründe özel bir yere sahiptir. Akkim, klor-alkali ve türevleri, peroksitler, metilaminler, persülfatlar, bisülfatlar, tekstil yardımcı maddeleri, beton katkı maddeleri ve plastik katkıları kapsayan geniş ürün yelpazesine 6 kıtada 70'ten fazla ülkeye hizmet veren bir kimya şirkettir. Temel kimyasallar ve performans kimyasallarında birçok üründe pazar lideri olan şirket; temizlik, hijyen, su arıtma, tekstil, kâğıt, inşaat, plastik, gıda, metal, enerji, deterjan, sondaj, madencilik ve kimya sektörlerine hizmet vermektedir. Şirket, sahip olduğu bazı know-how ve teknolojileri 2002'den beri yurt dışındaki firmalara satmakta ve mühendislik çalışmalarından anahtar teslim taahhütlere kadar birçok farklı hizmet sunmaktadır. Su arıtma sektöründeki varlığı ve sinerjisini kullanan Akkim, Yalova'daki tesisinde

ultrafiltrasyon membran modülü yatırımıyla ileri teknoloji arıtma sektörüne girmiştir. 2016 yılında devreye aldığı modern fabrikasıyla bu üründe Avrupa'dan Asya'ya kadar uzanan bölgede ilk ve tek üretici konumundadır. Şirket inorganik büyüme fırsatlarına her zaman önem vermektedir. İştirakleri arasında Akcoat ve Dinox bulunan Akkim, 2021'in ilk aylarında ülkemizin ve dünyanın en büyük karboksimetil selüloz üreticilerinden USK Kimya'yı bünyesine katmıştır. 2021 son çeyreğinde ise Akkim Silikon Kimya şirketini kurarak Yalova tesislerinde yüksek teknoloji ürünleri olan silikon polimerleri üretimine başlamıştır. Sürdürülebilir kalkınma yolundaki evrensel ilkelerinin yaygınlaşmasına öncülük eden Birleşmiş Milletler Küresel İlkeler Sözleşmesi'ni 2007 yılında imzalayan Akkim Kimya, kimya sektöründe sürdürülebilirlik alanında örnek şirketlerdendir.

1979 yılında frit üretimiyle faaliyete başlayan Akcoat; emaye, seramik, yapışmaz ve dekoratif kaplamalar, pigment ve cam kaplamalar olmak üzere 5 ana grupta üretime devam etmektedir. Ürün grupları ve "ileri kimyasal kaplama malzeme ürünleri" ile beyaz eşya, seramik karo, ev ve mutfak eşyaları, cam endüstrisi, dijital baskı mürekkepleri gibi çeşitli sektörlerde her biri alanında lider olan global markaların çözüm ortağıdır. 6 kıta ve 65'ten fazla ülkede tercih edilen bir marka olarak, Türkiye ve İspanya'da üretim tesislerine sahiptir. Ayrıca ABD, Meksika ve Çin'de de bölge ofisleri ve iştirakleri ile faaliyet göstermektedir. Yıllık yaklaşık 146 bin ton üretim kapasitesi ile Türkiye ekonomisine stratejik bir artı değer katmakta ve 13 yıl üst üste sektör ihracat şampiyonluğunu elinde tutmaktadır. Akcoat odağına Ar-Ge, dijitalleşme ve inovasyon alanlarındaki çalışmalarını alarak liderliğini güçlendirmek üzerine sağlam adımlar atmakta ve yeni yatırımlarını bu doğrultuda hayata geçirmektedir. 5 yıl içinde ihracatını ve toplam cirosunu iki katına çıkararak dünya liderliğini elde etmeyi hedeflemektedir.

## Kompozitle yaratılan artı değer

Türkiye'nin ilk ve tek, dünyanın ise sayılı karbon elyaf üreticilerinden DowAksa; enerji, ulaşım, savunma ve altyapı başta olmak üzere endüstriyel sektörlerde karbon elyaf kompozit çözümleri sağlamaktadır. Şirket 2012'de, Dow Chemical Company ve Aksa Akrilik San. A.Ş'nin yüzde 50 eşit ortak girişimi olarak kurulmuştur. Akrilik elyafta dünya lideri Aksa ile malzeme bilimi konusunda öncü Dow'ın bilgi, deneyim ve gücünü birleştiren DowAksa, precursor'dan karbon elyafa, karbon elyaftan reçineye uzanan ürün gamı, mühendislik çözümleri ve know-how'ı ile sektörün sayılı tam entegre çözüm üreticilerindedir.

“

**Türk Sanayiinde  
Bir Dev:  
Akkök  
Holding**

”

# Köklü birikim, finansal güç ve güvenilirliğin temsilcisi...

2021'de Akkök Holding bünyesine katılan Epsilon Kompozit, havacılık başta olmak üzere çeşitli sektörlerde yönelik yüksek teknoloji kompozit aksam ve parçalarının üretim ve montajını gerçekleştirmektedir. Kilogram başına ihracat değeri çok yüksek ürünler üreten şirket, yurt içindeki yerli savunma sanayi kuruluşlarının yanı sıra uluslararası iş ortaklarına sahiptir. Akkök Holding, toplam satışlarının yüzde 80'i ihracatla gerçekleşen Epsilon Kompozit ile uluslararası yarışta liderlik hedeflemektedir. Yaşama değer katan gayrimenkul projeleri

Akkök Holding'in gayrimenkul sektöründeki şirketlerinden Akış GYO, faaliyet gösterdiği bölgelerde yaşam kalitesini yükselten projeler hayata geçirmektedir. Şirket, Akbatı ile Akasya Alışveriş Merkezi projelerini başarıyla yürütmekte, şirketin alışveriş merkezi yatırımlarına alternatif olarak Bağdat Caddesi üzerinde cadde mağazacılığı projeleri bulunmaktadır. Akış GYO, cadde mağazacılığındaki ilk iş birliğini Uşaklıgil Apartmanı için 2017 yılında açılan Beymen ile ikincisini ise 2021'de açılan Boyner mağazası ile yapmıştır. Akış GYO, portföyünü çeşitlendirmek için ilk yurt dışı yatırımını İngiltere'deki bir konut projesine yapmıştır. Akış GYO, dünyanın en büyük kurumsal sürdürülebilirlik inisiyatifi olan Birleşmiş Milletler Global Compact katılımcısı olmanın yanında kendi sektöründe Borsa İstanbul'a kote şirketler arasında en yüksek Kurumsal Yönetim Derecelendirme Notu'na sahiptir. Akış GYO, kurumsal sürdürülebilirlik performansı üst düzeyde olan şirketlerin yer aldığı BIST Sürdürülebilirlik Endeksi'ndeki yerini almıştır. Her çeyrek dönemde bir güncellemesi yapılan endekste, Ocak 2022 itibarıyla yer alan tek gayrimenkul yatırım ortaklığı şirketi olmuştur. Akış GYO aynı zamanda perakende ve gayrimenkul alanlarında inovasyonu desteklemek, girişim ekosisteminden sinerji yaratmak ve mevcut iş modelini sürdürülebilir kılmak amacıyla girişimlerle işbirliği ve yatırım odaklı çalışmalar yürütmektedir.

Akış GYO A.Ş.'nin bir iştiraki olan Akyaşam Yönetim Hizmetleri A.Ş., 2011 yılında açılan Akbatı ve 2014 yılında açılan Akasya projelerinin yönetimini üstlenmektedir.

KidZania İstanbul, dünya KidZania'larının 16'ncısı olarak 2014 yılında kurulmuştur. Tüm çocukların eğlenirken öğrenebilecekleri bir dünyası olması amacıyla kurulan ve bugün 20 ülke ile 27 şehirde faaliyet gösteren Çocuklar Ülkesi KidZania, İstanbul'da Akasya'da 10 bin metrekarelik alanda, 1-14 yaş arasındaki tüm çocuklara hizmet vermektedir. Bankası, süpermarketi, itfaiyesi, hastanesi, deprem simülasyon merkezi, kuryesi, stadyumu, sokakları ve

meydanı ile 67 farklı aktivite alanında 120'den fazla role sahip gerçek bir şehirdir. KidZania İstanbul, 4-14 yaş arası çocukların meslekleri deneyimledikleri, akranlarıyla sosyalleştikleri, finansal okuryazarlıktan sosyal becerilere kadar birçok alanda yetkinliklerini arttırdıkları özel bir yerdir. KidZania, çocukların sorumluluk, saygı, yardımlaşma, uyum, özgüven, farkındalık ve hoşgörü gibi değerlerinin gelişmesine destek olmaktadır. BM Küresel İlkeler Sözleşmesi Destekçisi olarak; insan hakları, çalışma, çevre ve yolsuzlukla mücadele alanlarındaki ilkelerine bağlı olan KidZania İstanbul, misafirlerinin yorum ve puanları ile TripAdvisor'ın en büyük ödüllü 2020 Travellers' Choice ödülünü almıştır.

Akmerkez ise 1993 yılından bu yana bünyesinde yer alan seçkin markalar, alışveriş, eğlence ve yeme-içme alanlarıyla hem keyifli deneyimlerin adresi hem de İstanbul'un gözde buluşma noktalarından biri olmuştur. Şehrin sosyal yaşamına dinamizm katan Akmerkez, kentte sürdürülebilir bir yaşamın mümkün olduğunu ispatlayan ödüllü projesi "Terasta Tarım" ve güncel ihtiyaçlara göre yenilediği Easy Point bünyesinde verdiği, click&collect, alışveriş teslimat, vestiyer, kargo ve emanet gibi hizmetlerle misafirlerin hayatına değer katmaya devam etmektedir. Uluslararası Alışveriş Konseyi (ICSC) tarafından 1995 yılında Avrupa'nın, 1996 yılında ise Dünyanın En İyi Alışveriş Merkezi ödüllerine layık görülerek bir ilke imza atan Akmerkez, yaşama değer katan projeleriyle kendini sürekli geliştirmektedir.

## Türkiye'nin enerjisi

1989'da, Akkök Şirketler Grubu'nda otoprodüktör grubu statüsünde faaliyetlerine başlayan Akenerji, 2005'ten itibaren serbest elektrik üretim şirketi olarak sektördeki varlığını sürdürmektedir. Akkök Holding ile CEZ Group'un yüzde 50 - yüzde 50 stratejik ortaklığındaki şirket, toplam bin 224 MW kurulu güce sahiptir.

Akkök Holding ve CEZ Group stratejik ortaklığı ile elektrik tedarik hizmeti veren Sepaş Enerji; Bolu, Düzce, Kocaeli ve Sakarya'nın EPDK tarafından yetkilendirilen resmi elektrik tedarikçisidir. Görevli Tedarik Şirketi olmasının yanı sıra, tüm Türkiye'de büyük sanayi kuruluşları, sağlık kuruluşları, kamu kuruluşlarının da aralarında bulunduğu yaklaşık 4 milyon kişiye elektrik tedarik hizmeti sağlamaktadır.

Sakarya Elektrik Dağıtım A.Ş. (SEDAŞ), Sakarya, Kocaeli, Bolu, Düzce ve Gebze'de 5 ayrı bölge müdürlüğü ve bu bölge müdürlüklerine bağlı toplam 21 operasyon merkezinde 2 milyonu aşan müşteriye enerji dağıtım hizmeti vermektedir. SEDAŞ'ın, 2021 yıl sonu itibarıyla Doğu Marmara'yı kapsayan faaliyet bölgesinde dağıtılan toplam elektrik miktarı 10,3 milyar kWh'tir.

## Bilgi teknolojilerinde şirketlere tam destek

Aktek, 2007 yılında Akkök grubu başta olmak üzere tüm müşterilerine bilgi teknolojileri alanında katma değer sağlayarak yol göstermek, fizibilite yapıp, projelendirmek ve bu projeleri uygun ekonomik maliyetlerle hayata geçirmelerine yardımcı olmak amacıyla kurulmuştur. Aktek, "Bilişim 500" listesindeki araştırmaya göre 2020 yılında 94. sırada ve "Sistem Entegratörü ve İş Ortağı Hizmet" sıralamasında ise 20. sırada yerini almıştır.

## Ayrıcalıklı sigortacılık hizmeti

1976 yılından bu yana sigortalıların ihtiyaç ve beklentilerini başarı ile karşılayan Dinkal Sigorta Acenteliği A.Ş. ayrıcalıklı hizmet anlayışı ile sigorta sektörünün tercih edilen şirketleri arasında yer almakta olup, Akkök Şirketler Grubu bünyesinde Türkiye'nin saygın sektör oyuncuları arasında bulunmaktadır.

## İhracatın lideri

Ak-Pa, 1976 yılında Akkök Holding şirketlerinin yurt dışı pazarlama ve ihracat faaliyetlerini yürütmek üzere kurulmuştur. Türkiye'nin en güçlü ihracatçı şirketlerinden biri olarak 6 kıtada 90'dan fazla ülkeye kuruluşundan bugüne 8,7 milyar dolar ihracata aracılık etmiştir.

Akkök Holding şirketleri Aksa Akrilik, Akkim Kimya, Akcoat ve DowAksa'nın akrilik elyaf, kimyasal ürünler, emaye ve seramik frit, karbon elyaf ürünlerini, dünyanın büyük ve orta ölçekli sanayi kuruluşlarına ihracatını gerçekleştirmektedir. Dış Ticaret Sermaye Şirketi statüsündeki Ak-Pa, üretici kardeş firmalar ile kurduğu sinerji ile dünya piyasalarını yakından takip ederek sektörel tecrübesi, hizmet kalitesi ve Akkök Holding'den aldığı güç ile paydaşlarına değer yaratmaktadır.

**1974** İlk kapasite artışı  
gerçekleştirildi.

3





# 2021 Yılı Faaliyetleri

## Pazarlama ve Satış

2021 yılı başlarken, bir yandan 2020 yılının son çeyreğinde, Dünya talebinin yükselme trendi ile artan emtia fiyatları talebi körüklemekte, bir yandan da artan vakalar ve ülkelerin covid sebepli kapanma tercihleri birçok soru işaretlerini beraberinde getirmekteydi. 2021 yılının ilk çeyreğinde genel fiyatlarda artış trendine ek olarak elyafın hammaddesi Akrilonitril (ACN)'in bizim coğrafyamızda yaşanan arz problemi, hammadde fiyatlarının aynı hızla artmaya devam etmesine yol açmıştır. Arzın normalleşmesi ve fiyat artışının kesilmesi sonucunda Mayıs ayı itibarı ile talep normalleşmeye başlamıştır. Tüm Dünya'da yaşanan navlun fiyatlarındaki büyük artış nedeniyle Uzak Doğu'lu firmaların fiyatları ve termin süreleri olumsuz etkilenmiş, bunun sonucu olarak Şirketimize bölgesel talep azalmadan devam etmiştir. Bu dönemde ayrıca Aksa'nın Avrupa'da faaliyet gösteren en büyük rakibi, bir önceki yıla başlayan konkordato sürecinin sonucunda faaliyetlerini tamamen durdurma kararı almıştır. Yılın ikinci yarısında navlun fiyatlarının yüksek devam etmesi ve Ekim ayı sonu itibarı ile Avrupalı rakibin üretimi durdurması, Aksa'nın yakın pazarlarında olan talebin büyük ağırlığını elde etmesine yol açmıştır. Hammadde arzının da normalleşmesi ile birlikte üretim kapasiteleri en yüksek noktaya erişmiştir. 2022 yılı için de beklentiler olumlu yöndedir. Bunun için başlıca sebepler, Avrupa'da Akrilik Elyaf arzının düşmesi, Uzak Doğu'lu rakiplerin navlun problemleri, Türkiye Tekstil ihracatında devam eden olumlu hava ve yakın pazarlarda da covid sonrası normalleşme çabaları ile artan talep gösterilebilir.

Alt sektörler bakımından; triko sektörü 2020 yılında yaşadığı kapasite kaybını 2021 yılında telafi etmiş, özellikle Avrupalı perakendecilerin Çin alımlarını azaltmaları Türkiye'nin triko ihracat pazarını ve talebini büyütüştür. 2020 yılının kazananı olan internet satışları 2021 yılında da hızla devam etmiştir. Fakat çok kan kaybeden mağaza satışları da covid kaynaklı kapanmaların azalması ile toparlanma sürecine girmiştir. Türkiye'nin alt yapı, makine parkuru ve coğrafi avantajının yanısıra, fiyatlama avantajı ile 2022 yılı için triko sektörünün ihracat kaynaklı canlılığını sürdürmesi beklenmektedir. İç piyasada enflasyon etkisi ile talebin azalması söz konusu olabilir, ancak ihracat artışının bu kaybı telafi etmesi mümkündür.

Halı sektöründe ise, 2020 yılında ihracat kaynaklı çok canlı geçmiş ancak, kapanmaların azalması ile ev tekstiline talebin yavaşlaması ve arzın da doyması sonucunda, 2021'de azalan kapasiteler ile üretim devam etmiştir. Akrilik Elyaf özelinde ise, fiyatların alternatif elyaflara kıyasla pahalı olması akrilik halıların düşen talepten daha fazla etkilenmesine yol açmıştır. 2022 yılı için Akrilik Halı piyasasında iç talebin artması beklenmemekte, kısıtlı ihracat Pazar talebinin mevcut kapasiteleri dolduramaması ihtimali belirmektedir.

Akrilik Elyaf açısından 2020 yılının yıldız alt sektörü el örgüsü olmuştur. Kapanmaların azaldığı, insanların dışarıda daha fazla zaman geçirmeye başladığı 2021 yılında el örgüsü sektöründe de talepte azalma görülmüştür. Fakat zincirdeki stok miktarların normalin çok altında olması ve ihtiyaçtan daha çok hobi amaçlı kullanıma dönen el örgüde, talep devam etmiştir. 2020 yılında tavan yapan talep seviyesini tekrar yakalaması muhtemel olmasa da 2022'de el örgüsünde canlılığın ihracat pazarlarına yönelik sürmesi beklenmektedir. İç piyasada ise enflasyon kaynaklı talep daralması mutlaka el örgü sektörünü de olumsuz etkileyecektir.

Ana hammademiz olan ACN'de ise yılın ilk çeyreğinde, üretim kaynaklı sıkıntılara, ABD'de yaşanan kötü hava şartları da eklenince, ciddi arz problemleri yaşanmıştır. Bu durum Mayıs ayına kadar yükselen fiyatlara ve tedarik sıkıntılarına yol açmıştır. Yılın ikinci yarısında, Avrupa'da özellikle otomotiv sektöründe düşük kapasite kullanımı ve ACN'in en büyük tüketicisi ABS endüstrisi kaynaklı talep düşüşü yaşanmıştır. Buna Akrilik Elyafta, Avrupa'daki en büyük rakibin üretimi durdurması da eklenince yıl sonu itibarı ile hammadde stok seviyeleri yükselişe geçmiştir. 2022 yılında hammadde tarafında arz kaynaklı bir problem beklenmemektedir.

2021 yılında hedeflediği üzere, AKSA markalarının son kullanıcılara ulaşımı artış göstermiştir. Dagi firması ve "Everfresh" markamızla olan işbirliğimize ek olarak, LCW, Brandroom ve Koton raflarında Acrycycle ürünümüz etiketli olarak yer almıştır. Büyük ilgiyle karşılanan ürünler yıl sonu gelmeden tükenmiştir. Acryluna markamızın alt markası, hayvan dostu ürünümüz Innofleece'in lansmanı yapılmış, PETA Vegan onayı alınmıştır. Innofleece, farklı

1971 yılında Türkiye'nin akrilik elyaf ihtiyacını karşılamak üzere üretime başlayan Aksa, bugün 5 kıtada 50'den fazla ülkeye ihracat gerçekleştiriyor.

değer zinciri paydaşları tarafından büyük beğeni ile karşılanmış, koleksiyonlara girmiştir.

Acrycycle hacimli satışa dönmüş, hızlı bir artış yakalamıştır. Everfresh markamızın ürün gamı genişletilmiştir. Ev tekstili (battaniye, nevresim ve havlu) ve çorap sektörlerinde işbirlikleri geliştirilmiş, hazırlanan ürünler perakendeci müşterilere sunulmuştur. İletişim amaçlı olarak Acryluna ve Acrycycle web siteleri aktifleştirilmiş, düzenli newsletter iletişimi gerçekleştirilmiş, AKSA'daki gelişmelerin müşterilerimiz ile paylaşıldığı alanımız Fiberpost hayata geçirilmiştir. Acrycycle markamız ve Hatice Gökçe işbirliği ile sürdürülebilir koleksiyon hazırlanmış, İstanbul Moda Haftası'nda lansmanı yapılmıştır.

Acrysole markası ile hizmet verdiğimiz dış mekan elyaflarında pandemi sonrasında yaşanan yoğun talep 2021 yılında da devam etmiştir. Geçmiş yıllarda ürünler özellikle kumaş üreticileri markalarının bilinirliği nedeniyle talep görürken, ürün özelliklerinin daha net anlaşılmasına başlanması, temizlenebilir ve uzun ömürlü olması özellikle iç mekan döşemelik kumaş sektöründe kullanımını arttırmıştır. Buna bağlı olarak, müşterimiz gerek tezgah, gerek apreleme ve gerekse iplik tesisi yatırımı yaparak gelecek yıllar için kapasitelerini arttırmaktadırlar. Elyaf üretim makinelerinde gerekli düzenlemeler yapılarak artan talep zamanında karşılanabilmiştir.

Acrylusion markası ile hizmet veren filament ürünümüz, halı sektöründe özellikle Amerika halı sektörünün zincir mağazalarında denemelere devam etmekte olup sektör için filament ve vortex iplik kombinasyonu kullanılarak farklı dizaynlar ile yeni zincir mağazalar hedeflenmektedir.

Armora markası ile 2018 yılından bu yana gerçekleştirilen pazar geliştirme çalışmaları sonrasında, 2021 yılında, tam kapasiteye yakın çalışılmıştır. Yenilikçi ürün yelpazesi sayesinde hizmet verilen uygulama alanlarında oldukça olumlu geri bildirimler alınmaktadır. 2022 yılında da mevcut kapasitenin üzerinde talep beklenmekle birlikte kritik hammaddelerdeki tedarik aksaklıkları nedeniyle temkinli bir yıl öngörülmektedir.

Acrybella markası ile hizmet verdiğimiz sentetik saç ürünümüzde 2021 yılında bir önceki yıla göre yaklaşık iki kat satış miktarına ulaşılmıştır. Artan talebin karşılanabilmesi için elyaf üretim ve sonraki işlemlerde ilave yatırımlar yapılarak kapasite artışı gerçekleştirilmiştir. 2022 yılında yüksek bir büyüme hedeflenmektedir.

Acryterna markamızın altında bulunan ürünlerden ilki olan homopolimer akrilik elyaf, filtrasyon sektörüne hizmet veren ve yıllar içinde pazar payında kayda değer artış ya da düşüşler gözlenmeyen bir üründür. Ancak 2022 yılında rakip üreticilerde yaşanması beklenen kapasite ve maliyet kaynaklı tedarik sıkıntısı sonrası satış miktarının artırılması hedeflenmektedir. 2021 yılı içinde gerçekleştirilen polimerizasyon kapasite artışı bu hedefe hizmet edecektir. Bu marka altındaki diğer ürün flok elyafı ise en yaygın kullanım alanı araba aküleridir. Otomotiv sektöründe yaşanan global kriz bu ürün için belirsizlik oluşturmaktadır.

## Fuar Katılımları

2020 yılında hayatımıza giren Pandemi, fuar organizasyonları alanındaki etkilerini 2021 yılında da devam ettirmekle beraber yeni gelişmeleri ve uygulamaları da beraberinde getirdi. Mevcut durum içerisinde yoğun olarak gerçekleştirilmeye başlanan online fuarların yanı sıra çeşitli uluslararası fuar organizatörleri aşı ve PCR testi gibi çeşitli şartlarla fiziki fuarlar için kapılarını yeniden açtı. Aksa Akriik, 2021 yılında biri online diğeri de fiziksel katılımlı olmak üzere iki fuarda yer aldı.

Yılın katımlı gösterilen ilk fuarı 26-28 Mart tarihleri arasında online olarak gerçekleştirilen ve oldukça ilgili gören H+H Cologne'ydü. Dünyanın en büyük ve katılımcısı en yüksek el örgü ve hobi fuarlarından biri olan H+H Cologne'de sergilenen Acryluna, Acrycycle, Everfresh ve Pillout markalarımıza dair merak edilen soruları cevaplayan satış ve pazarlama ekibimiz, mevcut ve potansiyel müşterilerle de pek çok toplantı gerçekleştirdi.

2021'in fiziksel olarak katımlı gösterdiğimiz fuarı, Almanya'nın Düsseldorf şehrinde gerçekleştirilen, A+A 2021 İş Sağlığı ve Güvenliği Fuarı'ydı. Sunduğu kalıcı "güç tutuşma" özelliği, mükemmel dayanıklılığı ve kullanım konforuyla modakrilik elyafımız Armora'nın sergilendiği fuarda, sektöre dair en son gelişmelerin ve ürünlerin paylaşıldığı, çeşitli toplantılara ve iş güvenliğine dair pek çok konu yer buldu. Fuarda güç tutuşur elyafımız Armora ve onunla üretilen kıyafetler hakkında pek çok bilgilendirme yapıldı.

## Yatırım ve Tedarik Zinciri

2021 yılı tüm dünyada tedarik zincirleri açısından çok zor bir yıl olmuştur. Şirketimiz hammadde tedariklerinde yılın başında bir miktar zorlansa da yılın geri kalanında tedarik talebe uygun olarak gerçekleştirebilmiştir. Bu yıl aynı zamanda kritik yatırımların tamamlanıp devreye alındığı bir yıl olmuştur. Devreye alınan projelerin toplam bedeli; 71 milyon ABD Doları seviyesindedir.

Sürdürülebilirliğin temel ilkelerinden geri kazanım teknolojilerine 2021 yılında ciddi miktarda yatırım yapılmıştır. 30 milyon dolar yatırım bedeli ile son teknoloji kullanılarak tasarlanan, üretim süreçlerindeki su ve karbon ayak izini düşürecek olan 605 solvent tesisi devreye alınmıştır. Bu tesiste kaydedilen solvent geri kazanım oranı %99 ile endüstri standartlarının yeni rekorunu kırmıştır. Yılın son aylarında, Akrilik elyafın geri kazanımı için 11 milyon dolarlık yatırım harcaması yapılmıştır. Bu tesis ile müşterilerden geri alınan, üretim sırasında deşe olarak çıkan tüm atık ürünler %100 geri kazanılarak sürdürülebilirliğe çok önemli bir katkı sağlanmaktadır.

Santral baca filtrelerinin kritik hammaddesi olan Acryterna, AKSA'nın sürdürülebilir ve çevreci ürün portföyünde önemli bir yer tutmaktadır. Acryterna markasının üretildiği ana polimer ünitesinde modernizasyon ve kapasite artışı yapılarak 2021 yılında devreye alınmıştır. 6 milyon dolar harcanarak ünite kapasitesi 10.000 ton'a çıkarılmış, aynı zamanda su ve enerji tüketimi azaltılarak AKSA'nın su ve karbon ayak izi değerlerinde iyileşme sağlanmıştır.

2021 yılı aynı zamanda Akriliğe yeni kullanım alanları kazandırmak amacıyla downstreamde önemli yatırımların yapıldığı bir yıl olmuştur. 12,5 milyon ABD doları bedelle günde 6 ton iplik üretecek bir pilot iplik tesisi devreye alınmıştır. Air jet spinning teknolojisi ile akrilik iplik yapılması hedeflenen proje başarıyla faaliyete geçmiştir. 2022 yılında 15 milyon ABD Doları bütçe ile projenin 2. fazının devreye alınması ve kapasitenin 20 ton/gün'e çıkarılması planlanmaktadır.

Pandemi sonrası yaşanan büyük tedarik krizine zamanında reaksiyon gösteren Şirketimiz, kritik hammadde lojistiğini büyük ölçüde rahatlatmak amacıyla 5 milyon ABD Doları yatırımla kimyasal depolama tank kapasitesini yaklaşık %65 oranında arttırmıştır. Tüm proje son deprem yönetmeliği ve Seveso/NFPA/API kriterlerine göre tamamlanmıştır.

Elyaf üretimin kritik süreçlerinden olan tavlama ve presleme ünitelerinin tamamı yenilenerek devreye alınmıştır. Toplam 15 milyon doları bulan projelerle otoklavlar ve presler yenilenerek tam otomasyon sağlanmıştır.

AKSA'nın geleceği için kritik bir Ar-Ge projesi olan Ultra Yüksek Moleküler Ağırlıklı Polietilen Elyaf pilot üretim tesisi 3.5 milyon ABD doları harcanarak devreye alınmıştır. Tesiste Ar-Ge ve proses çalışmaları 2022 yılında devam edecek ve çıkacak sonuçlara göre yeni yatırım kararı değerlendirilecektir.

Deprem bölgesinde yer alan AKSA'da tüm çalışmalar en son deprem yönetmeliğine göre yürütülmektedir. Yapılan tüm projelerde deprem faktörü en yüksek risk olarak ele alınmakta, tasarımlar buna göre yapılmaktadır. Mevcut binalarda son teknikler kullanılarak güçlendirme çalışmaları devam etmektedir. 2021 yılında DowAksa ile bir mühendislik çalışması yapılarak ana polimer binalarının "karbon elyaf" ile güçlendirilmesine karar verilmiştir. Şirketimiz kendi iştirakinin ürettiği karbon elyafı kendi binalarını güçlendirmeye 2022 yılında da devam edecektir.

## Enerji

Kendi enerji ihtiyacını ürettiği elektrik ve proses buharı ile karşılamakta olan şirketimiz, fazladan ürettiği elektrik ile de ülkenin enerji ihtiyacına katkıda bulunmaktadır. 145 MW elektrik ve 1.005 ton/saat buhar üretim kapasitesine sahip olan Şirketimiz, 2021 yılında yapılan iyileştirme çalışmalarıyla tüm üreteçlerin emre amadeliğini artırmak için gerekli projeleri sürdürmüştür.

Enerji verimliliği AKSA'nın en çok yatırım yaptığı konuların başında gelmektedir. 2021 yılında 25 MW Skoda marka buhar türbinin 35 MW yeni bir türbinle değiştirme kararı alınmıştır. 12.5 milyon dolarlık proje ile aynı miktar yakıtla %40 daha fazla elektrik elde edilecektir. Ekim ayında İtalyan Franco Tosi firması ile anlaşma imzalanmış olup projenin devreye girişi tarihi 2023 Haziran olarak belirlenmiştir.

Üretilen elektriğin ihtiyaç olan kısımdan sonra kalanının satış ve pazarlaması konusunda fırsatlar değerlendirilmektedir. Doğal kaynakların tüketimindeki hassasiyeti göz önüne alarak mevcut deniz suyu ters ozmoz tesisini daha verimli kullanmak adına ekipman yenileme çalışmaları devam etmektedir.

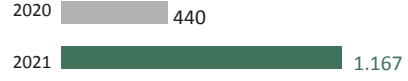
Faaliyetlerimizin sürdürülebilir olması için, riskleri ve fırsatları değerlendirerek uzun vadeli hedeflerimizi bu doğrultuda belirlemekteyiz.



Yalova'da fabrika inşaatı başladı (1969)

## Temel Göstergeler

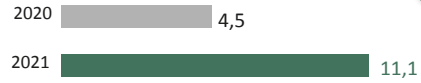
### Net Kâr (Milyon TL)



**%165**

Aksa'nın net kârı 2021 yılında %165 artmıştır.

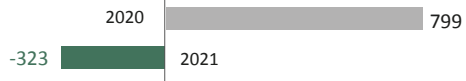
### Şirket Hisse Değeri (Milyar TL)



**%148**

Şirket değeri 2021 yıl sonu itibari ile %148 oranında artarak 11 Milyar TL'yi aşmıştır.


### Net İşletme Sermayesi (Milyon TL)



**+1,1 Milyar TL**

Aksa'nın Net işletme sermayesi 2021 yılında 1,1 Milyar TL iyileşmiştir





**1977** Fabrikanın devreye alınmasından 6 yıl sonra ilk ihracat İtalya'ya gerçekleştirildi.

4

## Sürdürülebilirlik Yaklaşımımız ve Yönetim Yapısı

Lideri olduğumuz sektörde, oluşturduğumuz sosyal, ekonomik ve çevresel etki alanlarında tüm paydaşlarımız için sürdürülebilir pozitif değerler yaratmayı ve bu değerleri yarınlara taşımaya taahhüt etmekteyiz.

Birleşmiş Milletler Küresel İlkeler Sözleşmesi'nin (UN Global Compact) imzacısı olarak, insan hakları, çalışma standartları, çevre ve yolsuzlukla mücadele ana başlıkları altındaki 10 temel ilke doğrultusunda sorumluluklarımızı yerine getiriyoruz.

Sürdürülebilirlik yaklaşımıyla yürüttüğümüz faaliyetlerimizin Birleşmiş Milletler Kalkınma Programı'nın (UNDP) belirlediği Sürdürülebilir Kalkınma Hedefleri'ne (SKA) katkıda bulunduğu alanları Entegre Faaliyet Raporumuzda paylaşıyoruz.

Genel Müdür'ümüzün başkanlığında, şirket üst yönetimi, ilgili bölüm üyeleri ve Sürdürülebilirlik Yöneticisi katılımı ile gerçekleşen ve Kurumsal Yönetim Komitesi'ne bağlı olarak faaliyet gösteren Sürdürülebilirlik Komitesi, risk ve fırsatlara göre politikaların, hedeflerin ve aksiyonların belirlenmesinden; sürdürülebilirlik konularının yönetiminden; sürdürülebilirliğin iş süreçlerine entegrasyonunun sağlanmasından sorumludur. Komite üyeleri, alınan toplantı kararları doğrultusunda, kendi sorumluluk alanlarındaki sürdürülebilirlik faaliyetlerini koordine etmekte; komite kararları üç ayda bir Yönetim Kurul'una raporlanmaktadır.

“  
Lideri olduğumuz sektörde, oluşturduğumuz sosyal, ekonomik ve çevresel etki alanlarında tüm paydaşlarımız için sürdürülebilir pozitif değerler yaratmayı ve bu değerleri yarınlara taşımaya taahhüt etmekteyiz.”

# Stratejik Yaklaşım ve İş Modelimiz

## KÜRESEL TRENDLER

- İklim Krizi
- Dijitalleşme ve Teknoloji
- Plastik Kirliliği
- Nüfus Artışı
- Doğal Kaynaklarda Azalma

## GİRDİLER

### Finansal Sermaye

- Güçlü finansal yönetim

### Üretilmiş Sermaye

- 330.000 yıl/ton üretim kapasitesi
- Solvent geri kazanım ve polimerizasyon üniteleri
- Enerji santrali
- Ters osmoz tesisi
- Gemi atık kabul tesisi

### Fikri Sermaye

- 4,9 milyon ABD doları Ar-Ge yatırımı
- Donanımlı Ar-Ge Merkezi ve yetkin Ar-Ge çalışanları
- 7 tescilli patent, 3 yeni patent başvurusu

### İnsan Sermayesi

- 1.338 kişilik yetenekli ve deneyimli iş gücü
- 54 Yıllık köklü kurum kültürü

### Sosyal ve İlişkisel Sermaye

- Stratejik iş birlikleri
- Müşteriler ve tedarikçilerle çözüm ortaklığı
- Çift yönlü ve güçlü paydaş iletişimi

### Doğal Sermaye

- Ana hammadde Akrilonitril olmak üzere kimyasal hammaddeler
- Enerji
- Su

## DEĞER ALANLARI

### Risk Yönetimi

- » Yenilikçi Ürünler ve Müşteri Odaklılık
- » Çevre ve İnsan Odağında Verimli Operasyonlar
- » Ekonomik Sürdürülebilirlik ve Güçlü Kurumsal Yönetim



### Stratejik Kaynaklar

### Hammadde Tedariği



### Limancılık Faaliyetleri



**Kül:**  
Endüstriyel  
Hammadde  
Yan Ürün

### Solvent Geri Kazanım



### Üretim



### Enjeri Üretim

Kardeş Kuruluşlara ve Şebekeye Enerji sağlanması

### Ürün Markaları



### Ürün Sevkiyatı



## ÇIKTILAR

### Finansal Sermaye

- 941 Milyon ABD doları ciro
- Cironun içinde %32 İhracat Payı
- %78 yurt içi pazar payı
- Türkiye'nin tek, dünyanın en büyük akrilik elyaf üreticisi

### Üretilmiş Sermaye

- Yılda 330 bin tona yükselen üretim kapasitesi
- 38,5 milyon ABD doları tutarında sürdürülebilirliğe hizmet eden proje yatırımı

### İnsan Sermayesi

- %11 oranında artan kadın istihdamı
- %44 YK'daki kadın üye oranı

### Fikri Sermaye

- 54 Yıllık marka algısı
- 31 Ar-Ge projesi
- Güç tutuşluluk özelliğine sahip modakrilik Armora
- Uzun ömürlü ve az enerji ile üretilen Acrylusion
- Geri dönüşüm ürünümüz Acrycycle
- Dünyada Karbon Elyaf üretilen 9 ülkeden biri olmak

### Sosyal ve İlişkisel Sermaye

- Yalova'da güçlü iş ortaklığı ağı
- 2009'dan itibaren, BM Küresel İlkeler Sözleşmesi'ne dahiliyet
- %0,16'ya düşen tonaj bazında alınan toplam geri bildirimin yapılan sevke oranı\*
- Müşterilere rekabet avantajı sağlayan 6 günlük hızlı termin süresi

### Doğal Sermaye

- 28.835 MWh/yıl Atık ısı enerjisi kullanımı
- 33.600 MWh/yıl Enerji tasarrufu
- 1.135.807 ton suyun geri kazanımı
- CDP İklim değişikliği notu B+
- CDP Su Programı notu A-

\* 2020'de % 0,37 olarak gerçekleşti.



Ar-Ge ve iş birliklerinin gücüyle sektörler için sürdürülebilir çözümler üretiyoruz.

Aksa Akrilik Entegre Yönetim Modeli



BM, 2030 yılında dünya nüfusunun 8,5 milyara ulaşacağını öngörüyor. <sup>1</sup> Nüfus artışı, tüketim alışkanlıkları ve geleneksel üretim yöntemleri gibi unsurlara bağlı olarak doğal kaynaklar hızla azalıyor. Üretim için ana kaynaklardan olan su, dünyanın birçok yerinde tükeniyor. Bağımsız araştırmalara göre, Dünya, 2030 yılına kadar %40'lık bir küresel su açığıyla karşı karşıya kalacak. Bu durum, COVID-19 ve iklim değişikliği gibi küresel zorluklar nedeniyle daha da kötüleşecek.<sup>2</sup>

Doğal kaynakların azalması neticesinde ham maddeye erişim, sanayi sektörleri için önemli bir konu haline geldi. Döngüsel Ekonomi yaklaşımıyla, ham madde ve materyalleri kapalı bir döngüde tutmak; yeni ham madde kullanımını en aza indirerek atık oluşumunu azaltmak, küresel gündeme bir cevap olarak yerini alıyor. CGR 2021 Raporuna<sup>3</sup> göre, döngüsel ekonomi, akıllı stratejiler ve daha az materyal tüketimi yoluyla yeni hammadde kullanımını %28, küresel sera gazı emisyonlarını %39 azaltacak güce sahip.

Avrupa Yeşil Mutabakat Çağrısı (European Green Deal) <sup>4</sup> ile Avrupa Birliği, 2050 yılına kadar net-sıfır karbon salım hedefine ulaşmayı taahhüt ediyor. Bu hedef sayesinde 2030 yılına kadar AB'nin karbon emisyonlarının 1990 yılına kıyasla en az %55 azaltılması amaçlanıyor. Avrupa ile yapılan ticaret ilişkilerini de doğrudan etkileyecek olan bu çağrı, tüm dünyayı karbonsuzlaşma eksenindeki bir büyüme modeline teşvik ediyor.

Diğer taraftan, bulaşıcı hastalıklar, iklim değişikliği ile mücadelede başarısızlık ve insan kaynaklı çevresel hasar, gerçekleşme olasılığı ve yaratacağı etki açısından önümüzdeki on yılın en yüksek riskleri arasında yer alıyor.<sup>5</sup>

Sorumlu kaynak kullanımı, enerji verimliliği ve yeni teknolojilere yatırımın küresel krizlerle mücadelede önemli araçlar olduğunun bilincindeyiz. Küresel anlamda büyük bir dönüşümü tetikleyen teknoloji ve dijitalleşme eğilimine yanıt vererek, değişen koşullara uyum becerimizi geliştiriyoruz. Finansal varlıklar kadar doğal kaynaklar ve insan kaynağı gibi finansal olmayan varlıkları yönetmenin önemini anlaşıldığı COVID-19 salgın döneminde güçlü entegre yönetim yaklaşımımız sayesinde risk ve fırsatlara yanıt verdik; tüm varlıklarımızı esnek ve çevik şekilde yönettik.

Hammadde tedariki, AR-GE ve teknolojik yatırımlarla desteklenen üretim süreçleri ve ürünlerimizin müşterilerimize ulaştırılmasını kapsayan iş modelimizle tüm paydaşlarımıza sürdürülebilir değer yaratma ve lideri olduğumuz sektörü yönlendirme misyonuyla iş yapıyoruz. İş modelimiz dahilinde, en az seviyede doğal kaynak kullanımı, yeniden kazanım ve geri dönüşüm odak alanları ile çevresel etkimizi azaltıyor; ürettiğimiz elektrik enerjisi ve proses buharı ile kendi enerji ihtiyacımızı karşılıyor, enerji fazlasını serbest piyasaya arz ediyoruz.

Dayanıklılık, uzun ömürlülük ve geri dönüştürülmüş özellikleri taşıyan ürünlerimiz farklı sektörlerden müşterilerimizin çevresel ve sosyal performanslarını iyileştirmelerine katkı sağlıyor. Müşterilerimizin çözüm ortağı olarak konumlanıyoruz.

<sup>1</sup> <https://www.un.org/en/global-issues/population>

<sup>2</sup> The United Nations World Water Development Report 2021

<sup>3</sup> The Circularity Gap Report 2021

<sup>4</sup> European Green Deal

<sup>5</sup> Global Risks Report, 2021, WEF

## Ar-Ge ve iş birliklerinin gücüyle sektörler için sürdürülebilir çözümler üretiyoruz.

Ar-Ge yatırımlarımız, nitelikli Ar-Ge çalışanlarımız ve teknolojik altyapımız sayesinde çağın gerekliliklerine uygun, önemli küresel sorunlara çözüm getiren yenilikçi ürünler sunuyoruz. Stratejik iş birlikleri yoluyla büyümek vizyon modelimizin temel unsurlarından olup, yeni ürün geliştirme ve süreçlerde iyileştirme için üniversiteler ve farklı sektörlerden paydaşlarla kurulan iş birliklerinin gücüne inanıyoruz. Çevresel etkiyi azaltmak için çözümler geliştirmek üzere ortak sorumluluk alma yaklaşımı ile hareket ediyor; sanayi şirketleri ile bir araya geliyoruz.

Sürdürülebilir büyüme ve karlılık, teknolojimize yatırım yaparak operasyonel mükemmelliği en üst düzeye taşıma, akrilik elyaf için yeni kullanım alanları bulma, yeni ürünler ve stratejik iş birlikleri yoluyla büyüme hedeflerimize, işine bağlı, istekli, sonuç üreten çalışanlarımız; tecrübe ve bilgi birikimimiz; yalın düşünce, katılımcı yönetim, yenilikçi ve değişime açık yaklaşımımız ile ilerliyoruz.

 <b>Misyonumuz</b> Ne İçin Varız?	Lideri olduğumuz sektörü yönlendirmek ve paydaşlarımıza sürdürülebilir değer yaratmak
 <b>Yüksek Hedeflerimiz</b> Nereye Gideceğiz?	Sürdürülebilir büyüme ve karlılık amacıyla; Teknolojimize yatırım yaparak operasyonel mükemmeliyeti en yüksek düzeye taşımak Akrilik Elyaf için yeni kullanım alanları bulmak Yeni ürünler, stratejik iş birlikleri yoluna büyümek
 <b>Temel Değerlerimiz</b> Duruşumuzu belirleyen, davranışlarımıza klavuzluk eden değerlerimiz nelerdir?	SEÇ Bilinci Etik değerlere uyum İşbirliğine açıklık Müşteri odaklılık
 <b>Temel Özelliklerimiz</b> En iyi özelliklerimiz neler ya da neler olmalı?	Katılımcı yönetim Yenilikçilik ve değişime açıklık Yalın düşünme Tecrübe ve bilgi birikimi İstekli, bağlı, sonuç üreten çalışanlar



Değer Alanları	Yüksek Öncelikli Konular	Sürdürülebilir Kalkınma Amaçları'na Katkı
<p><b>Yenilikçi Ürünler ve Müşteri Odaklılık</b></p> <p>Teknoloji ve Ar-Ge yatırımlarımız ile geliştirdiğimiz yenilikçi ürünlerimiz ve müşteri odaklı yaklaşımla müşterilerimizin ihtiyaçlarına çevik şekilde yanıt veriyoruz.</p> <p>Ürünlerimiz, müşterilerimizin İSG performansından, çevresel etkilerine birçok alanda onları geliştirecek çözümler sunuyor. Müşteri odaklı yaklaşımla, müşterilerimizin işini ileriye taşımak üzere değer yaratıyoruz.</p>	<ul style="list-style-type: none"> <li>• <b>Ar-Ge ve İnovasyon</b></li> <li>• <b>Çevreye ve İnsan Sağlığına Uygun Ürün Geliştirme</b></li> <li>• <b>Ürün Yaşam Döngüsü Yönetimi</b></li> <li>• <b>Müşteri Memnuniyeti</b></li> </ul>	<p><b>9.4.</b> 2030'a kadar her ülkenin kendi kapasitesine uygun olarak harekete geçmesiyle, kaynakların daha verimli kullanımının artırılması ve temiz ve çevresel açıdan daha sağlam teknolojiler ve sanayi süreçlerinin daha çok benimsenmesi yoluyla altyapının ve güçlendirme sanayilerinin sürdürülebilir hale gelecek biçimde geliştirilmesi</p> <p><b>12.2.</b> 2030'a kadar doğal kaynakların sürdürülebilir yönetiminin ve etkin kullanımının sağlanması</p> <p><b>12.4.</b> 2020'ye kadar üzerinde anlaşmaya varılan uluslararası çerçevelere uygun olarak kimyasalların ve tüm atıkların yaşam döngüleri boyunca çevresel olarak sağlam biçimde yönetimlerinin sağlanması ve bu kimyasalların ve atıkların insan sağlığı ve çevre üzerindeki olumsuz etkilerini en aza indirmek için havaya, suya ve toprağa karışmalarının önemli ölçüde azaltılması</p> <p><b>12.5.</b> 2030'a kadar önleme, azaltma, geri dönüşüm ve tekrar kullanma yoluyla katı atık üretiminin önemli ölçüde azaltılması</p> <p><b>17.16.</b> Sürdürülebilir Kalkınma Hedeflerine özellikle gelişmekte olan ülkeler olmak üzere bütün ülkelerde ulaşılmasının desteklenmesi için bilgi, uzmanlık, teknoloji ve finansal kaynakları seferber eden ve paylaşan çok paydaşlı ortaklıklar tarafından tamamlanan Sürdürülebilir Kalkınma için Küresel Ortaklıkların çoğaltılması</p>
<p><b>Çevre ve İnsan Odağında Verimli Operasyonlar</b></p> <p>Sorumlu kaynak kullanımı ve insan kaynağının etkili yönetimi, operasyonlarımızda verimliliği sağlıyor.</p> <p>En az seviyede doğal kaynak kullanımı, yeniden kazanım ve geri dönüşüm odak alanları ile çevresel etkimizi azaltıyoruz. Bu odak alanları üretim aşamalarına da yansıyor. Kendi işimizde çevresel ayak izimizi azaltırken, çevresel etkisi düşük ürünlerle müşterilerimizin de çevre performansına katkı sağlıyoruz.</p> <p>Sürdürülebilir başarı için çalışanlarımız en değerli sermayelerimizden. Onların yeteneklerine yatırım yapıyor, kadın çalışanların güçlenmesini odağımıza alıyoruz.</p>	<ul style="list-style-type: none"> <li>• <b>İklim krizi ve Enerji Yönetimi</b></li> <li>• <b>Hava Emisyonları</b></li> <li>• <b>Döngüsel Ekonomi</b></li> <li>• <b>Su ve Atık su Yönetimi</b></li> <li>• <b>İş Sağlığı ve Güvenliği</b></li> <li>• <b>Yeşil Kimya</b></li> <li>• <b>Çalışan Bağlılığı ve Memnuniyeti</b></li> <li>• <b>İnsan ve Çalışan Hakları</b></li> <li>• <b>Nitelikli İş Gücü ve Yetenek Yönetimi</b></li> </ul>	<p><b>8.8.</b> Çalışanların haklarının korunması ve özellikle kadın göçmenler olmak üzere göçmen işçiler ve güvencesiz işlerde çalışan insanlar dâhil bütün çalışanlar için güvenli çalışma ortamlarının geliştirilmesi</p> <p><b>8.8.1.</b> Cinsiyet ve göçmen durumuna göre, ölümcül ve ölümcül olmayan iş kazalarının sıklık oranları</p> <p><b>13.1.</b> İklimle ilgili risklere karşı dayanıklılığın ve uyum kapasitesinin güçlendirilmesi</p>
<p><b>Ekonomik Sürdürülebilirlik ve Güçlü Kurumsal Yönetim</b></p> <p>Finansal sürdürülebilirlik ve güçlü kurumsal yönetim performansımız ile sektör liderliğini koruyoruz.</p>	<ul style="list-style-type: none"> <li>• <b>Finansal Performans</b></li> </ul>	<p><b>8.2.</b> Yüksek katma değerli ve emek-yoğun sektörlere odaklanarak ve çeşitlendirme, teknoloji geliştirme ve yenilik getirme aracılığıyla ekonomik verimliliğin daha yüksek seviyelere çekilmesi</p> <p><b>16.5.</b> Yolsuzluk ve rüşvetin tüm biçimlerinin önemli ölçüde azaltılması</p>

- Çok yüksek öncelikli konular
- Yüksek öncelikli konular



## Önceliklendirme Analizi

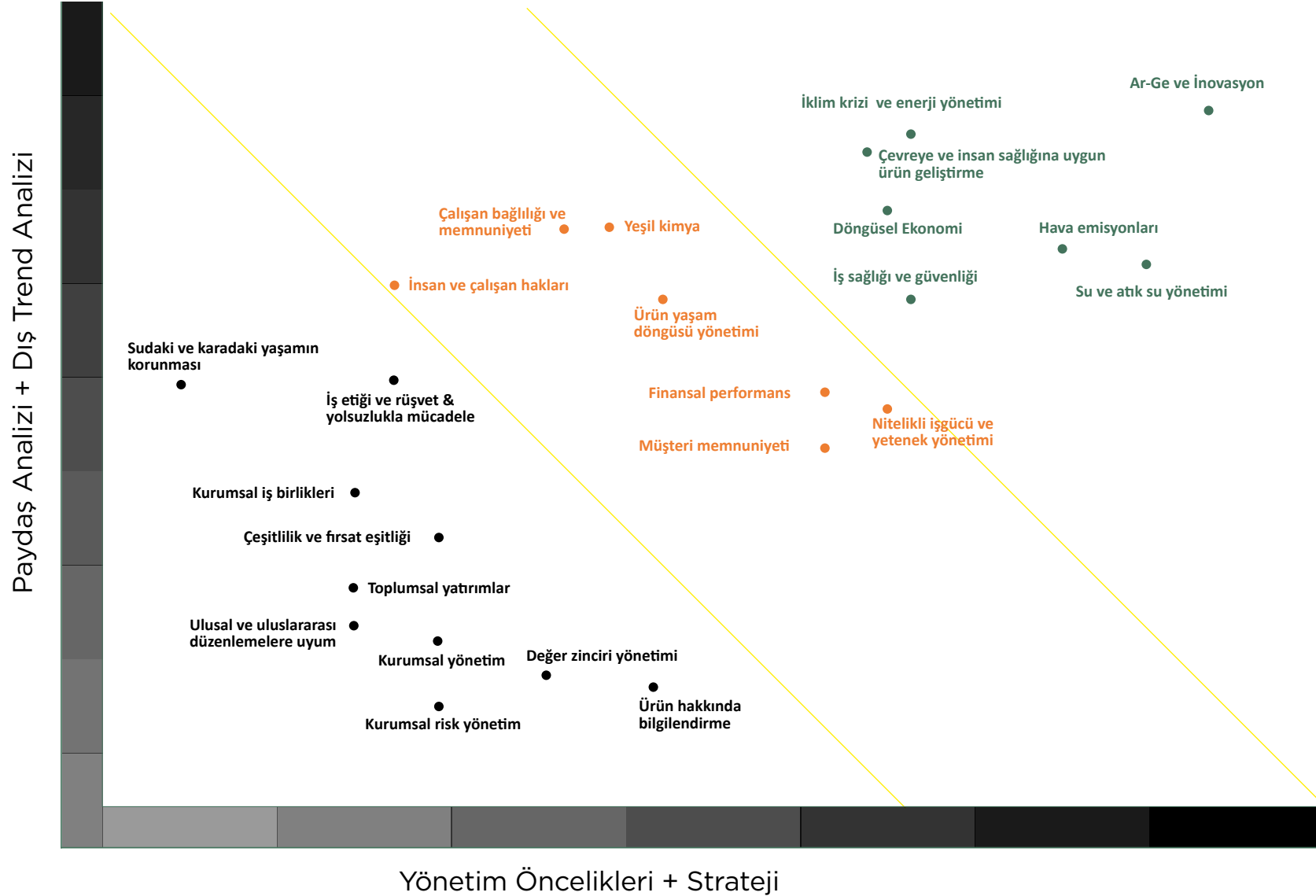
Sektörümüzü ve faaliyetlerimizi etkileyen temel öncelikleri, AA1000 Paydaş Katılım Standardı çerçevesinde kilit paydaşlarımızın görüşlerini ve küresel eğilimleri analiz ederek 2018 yılında belirledik. Bu temel öncelikler, işimizi etkileyen fırsat ve riskleri değerlendirirken odaklanacağımız alanları oluşturuyor. Aynı zamanda bu konular, sürdürülebilirlik yatırımlarına yön vererek, sorumlu yatırımcılar için kapsamlı bir çalışma niteliği de taşıyor.

Öncelikli konularımızı belirlerken, müşterilerimiz, yatırımcılar ve hissedarlar, Aksa Akriik çalışanları, iş ortaklarımız ve analistler, tedarikçiler, kamu kurumları, medya, üniversite ve Sivil Toplum Kuruluşları'ndan (STK) paydaşlarımızın görüşlerine başvurduk. Paydaş görüşleri ile birlikte, Dünya Ekonomik Forumu (World Economic Forum- WEF) tarafından belirtilen küresel riskler, Sürdürülebilirlik Muhasebesi Standartları Kurulu (Sustainability Accounting Standard Board - SASB) sektör eki ve Sürdürülebilir Kalkınma Amaçları gibi iş dünyasını ve sektörümüzü etkileyen önemli konuları değerlendirdik. Aksa Akriik sürdürülebilirlik yaklaşımı kapsamında %50 ortaklık ile iştiraki olduğumuz DowAksa sürdürülebilirlik stratejisi, öncelikli konuların belirlenmesinde görüş sağladı. Ayrıca, SASB'nin öncelikli konuları belirlemede önerdiği, her konuyu farklı etkiler ve fırsatlar bakımından ele almaya imkan veren etki analizi metodolojisini kullandık. Bu kapsamlı analiz sürecinin sonunda öncelikli, yüksek öncelikli ve çok yüksek öncelikli olarak grupladığımız öncelikli konuları belirledik.

Öncelikli konular, 2020 yılında küresel eğilimler ve gelişmeler ışığında sürdürülebilirlik kurulu tarafından değerlendirildi ve önceliklendirme matrisinde yer alan bazı konular stratejik bir yaklaşımla birleştirilerek, matris sadeleştirildi.

Enerji Santrali Sulzer Kazanı (1976)

# Öncelikli Konular Matrisi



# 2021 ÇSY Performans Kartımız

## Çevresel



- Çevresel etkimizi yönetmek ve kaynaklarımızı en etkin şekilde kullanmak 2,6 milyon ABD Doları çevresel yatırım yaptık.



- Üretim süreçlerimizde oluşan 28.835 MWh/yıl atık ısıyı tekrar değerlendirerek enerji tüketimini azalttık.

- 1.135.807 ton suyu geri kazanarak temiz su kaynaklarının korunmasına katkıda bulduk.



- Enerji tasarrufuna yönelik projelerle yaklaşık 33.600 MWh/yıl enerji tasarrufu gerçekleştirdik.



- CDP İklim Değişikliği skorumuz B, Su Güvenliği skorumuz A- olarak açıklandı. A- skorumuzla bu yıl da Türkiye Su Liderleri arasındaki yerimizi koruduk.

- Tüm paketlemelerimizde geri dönüştürülebilir hammaddeden üretilmiş malzemeler kullandık.



## Ekonomik

- Enerji verimliliği, su yönetimi, dögüsel ekonomi, sağlık ve güvenlik başlıklarına hizmet eden sürdürülebilirlik projelerine 38,5 milyon ABD Doları yatırım yaptık.



- 5 kıtada 50'den fazla ülkede 400'e yakın müşterimize hizmet verdik.

- 2021 yılı Ar-Ge bütçemiz 4,9 milyon ABD Doları olarak gerçekleşti.



- %24'lük küresel pazar payımız ile dünya elyaf piyasasındaki liderliğimizi koruduk.



- Şirket değeri, 2021 başından yıl sonuna %148 oranında yükselerek 11 Milyar TL'yi geçti.

## Sosyal



- Girişimciliğe Değer destek projesi kapsamında genç girişimcilere maddi destek ve mentörlük sağladık.

- Çalışanlarımızın %80 katılımı ile gerçekleşen Güven Endeksi anketi sonucunda, yüksek güven kültürüne sahip iş yeri kriterlerini sağlayarak "Türkiye'nin En İyi İşverenleri" kategorisinde, Great Place to Work® Sertifikalı Şirket unvanını aldık.

- İş kazalarını azaltma ana hedefimiz doğrultusunda yaptığımız çalışmalar ile kaza sıklık hızımızı geçen yıla oranla %51 iyileştirdik.



- Kadın çalışan sayımızı %11 artırdık.





**1974** 305 Kapasite artırma  
projesi

5



## Sürdürülebilir Ürünler

Dünyanın lider akrilik elyaf üreticisi olarak, iklim değişikliği, doğal kaynaklarda azalma, döngüsel ekonomi, dijitalleşme ve teknoloji, hızlı nüfus artışı ve değişen tüketici ve yatırımcı beklentileri başta olmak üzere farklı küresel trendlerin etkilerini proaktif şekilde yönetmeye odaklanıyoruz.

Ar-Ge, inovasyon ve müşteri odaklı iş modelimiz kapsamında dayanıklı, güvenli, yenilikçi, sürdürülebilir ürünler geliştirerek şirketimizin, müşterilerimizin ve onların müşterilerinin çevresel etkilerini azaltıyoruz. Doğal kaynak tüketimini etkin bir şekilde yönetmek ve ürünlerin çevresel etkisini belirleyerek sistematik bir biçimde düşürmek için projeler geliştiriliyoruz.

Ürünlerimizin çevresel etkilerini hesaplamak ve tüm üretim süreçlerimizi şeffaf ve analitik bir biçimde incelemek için Ürün Yaşam Döngüsü Analizleri gerçekleştiriyoruz. Böylelikle, çevresel etkisi yüksek olan üretim süreçlerini belirliyor ve bu noktalarda verimliliği artırıcı yatırımlar yapıyoruz.








2021 yılı itibarıyla , toplam satışımızın %97'sini oluşturan Acryluna, Acrysole, Acrycycle, Acrylusion markalarımızın ürün yaşam döngüsü analizleri (LCA) beşikten kapıya (cradle to gate) olacak şekilde hazır bulunmaktadır.





Tekstil değer zincirinde sürdürülebilir uygulamaları teşvik eden Textile Exchange, üye olduğumuz kuruluşlar arasında bulunuyor. Kuruluşun standart ve ilkelerini de baz alarak oluşturduğumuz yenilikçi ürünlerimiz, sektörde sürdürülebilir değer yaratılması adına örnek teşkil ediyor. Acrycycle markalı geri dönüştürülmüş akrilik elyafımız, Textile Exchange'in Tercih Edilen Elyaf Materyalleri (Preferred Fiber Material- PFM) listesindedir.

“

**Ürünlerimizin çevresel etkilerini hesaplamak ve tüm üretim süreçlerimizi şeffaf ve analitik bir biçimde incelemek için Ürün Yaşam Döngüsü Analizleri gerçekleştiriyoruz. Böylelikle, çevresel etkisi yüksek olan üretim süreçlerini belirliyor ve bu noktalarda verimliliği artırıcı yatırımlar yapıyoruz.**

”

	Kullanım Alanları	Özellikler	Ana marka	Alt marka	Ürün Sürdürülebilirliği
<b>Tekstil Elyafı</b>	<ul style="list-style-type: none"> <li>Giyim</li> <li>Ev tekstili</li> <li>Halı</li> <li>El örgüsü</li> </ul>	<ul style="list-style-type: none"> <li>Doğal tutum</li> <li>Termal konfor</li> <li>Sınırsız renk</li> <li>Hızlı kuruma</li> <li>Buruşmazlık</li> <li>Hafiflik</li> <li>Hayvan dostu</li> </ul>			<ul style="list-style-type: none"> <li>Düşük nem tutma ve hızlı kuruma özelliği sayesinde, nihai ürünün kurutucu gereksinimini ortadan kaldırarak enerji tüketimini ve dolayısıyla mikrofiber salımını en aza indirir.</li> <li>Buruşmazlık özelliği sayesinde, nihai ürünün ütü gereksinimini ortadan kaldırarak enerji tüketiminin önüne geçer.</li> </ul>
					<ul style="list-style-type: none"> <li>Koku oluşumunu azaltarak, nihai ürünün sık yıkanma gereksinimini ortadan kaldırır ve doğal kaynak tüketimini en az indirir.</li> </ul>
					<ul style="list-style-type: none"> <li>Tüylene ve boncuklanma yapmadığı için nihai ürünün kullanım ömrü 10 kata kadar uzar.</li> <li>Giyisilerin ortalama ömrünün sadece 9 ay uzatılması, %33 oranında daha uzun süreli kullanımı anlamına geliyor. Bu sayede karbon ayak izi %27 azalırken 2 milyon m3 su tasarrufu, atık miktarında da %22 oranında bir azalma sağlanıyor.*</li> <li>*Valuing our clothes: the evidence base, WRAP, 2012.</li> </ul>
					<ul style="list-style-type: none"> <li>Angora, moher ve alpaka muadili , hayvan dostu ürün</li> </ul>
					<ul style="list-style-type: none"> <li>Özel boyama teknolojisi sayesinde geleneksel boyama yöntemlerine göre %93'e kadar daha az su tüketimi ve %69'a kadar daha az karbon salımı yapar.</li> <li>İzlenebilirlik özelliği sayesinde nihai ürüne dönüştüğünde bile üzerinde bu teknolojinin imzasını taşır.</li> </ul>
					<ul style="list-style-type: none"> <li>Döngüsel ekonomi yaklaşımı ile proses atıkları kullanılarak üretilen , dünyanın ilk geri dönüştürülmüş akrilik elyafı</li> <li>Geleneksel elyaflara kıyasla %86 daha az su tüketimi, %30 daha az karbon salımı ile doğal kaynak kullanımını en aza indirir.</li> </ul>
<b>Dış Mekan Elyafı</b>	<ul style="list-style-type: none"> <li>Tenteler</li> <li>İç ve dış mekan mobilyaları</li> <li>Kumaş tavanlı üstü açılabilir otomobiller</li> <li>Tekne örtüleri</li> </ul>	<ul style="list-style-type: none"> <li>Dayanıklılık, uzun ömürlülük ve hijyen</li> <li>Mükemmel ışık ve hava haslığı</li> <li>Kumaşta şeklini koruma özelliği</li> <li>Yüksek aşınma dayanımı</li> <li>Güve, küf ve kimyasallara dayanıklılık</li> </ul>			<ul style="list-style-type: none"> <li>Elyafın renklendirme işlemi , düşük su tüketimi sağlar.</li> <li>Elyafın teknik özellikleri , nihai ürünün ömrünü uzatarak doğal kaynak tüketimini minimuma indirir.</li> </ul>

	Kullanım Alanları	Özellikler	Ana marka	Alt marka	Ürün Sürdürülebilirliği
<b>Endüstriyel Elyaf</b>	<ul style="list-style-type: none"> <li>Filtreler</li> <li>Beton üretimi</li> <li>Araba aküleri</li> <li>Fren balataları</li> </ul>	<ul style="list-style-type: none"> <li>Yüksek mukavemet</li> <li>Düşük çekim</li> <li>Kimyasallara karşı dayanıklılık</li> <li>Sıcaklığa karşı dayanıklılık</li> <li>Yüksek düzeyde filtreleme</li> <li>Mükemmel hidroliz dayanımı</li> <li>Yüksek modulus ile 125 °C sürekli çalışma sıcaklığı ile 140 °C doruk sıcaklığa kadar güvenilirlik</li> </ul>	 acryterna		<ul style="list-style-type: none"> <li>Yüksek ısı ve kimyasallara karşı dayanıklı özelliği sayesinde endüstriyel tesislerde uzun süreli olarak kullanılıyor.</li> <li>Yüksek mukavemet ve hidroliz dayanımı özellikleri nedeniyle nihai ürünün kullanım ömrü uzundur.</li> </ul>
<b>Akrilik Filament</b>	<ul style="list-style-type: none"> <li>Halı</li> <li>Döşemelik kumaş</li> </ul>	<ul style="list-style-type: none"> <li>Pigment boyalı akrilik filament iplik ürünü</li> <li>İpeksi yumuşaklık ve parlaklık</li> <li>Kalıcı ve canlı renkler</li> <li>Temizlik özgürlüğü</li> <li>Sıfır tozuma, kir tutmama ve kolay kullanım</li> <li>Güve, küf ve kimyasallara dayanıklılık</li> </ul>	 acrylusion		<ul style="list-style-type: none"> <li>Kullanılan boyama tekniği , düşük su tüketimi sağlar.</li> <li>Tüyenme ve boncuklanma neredeyse olmadığı için kullanım ömrü uzun ürünler arasında yer alır.</li> <li>Kir tutmama ve kolay temizlenme özelliği ile nihai kullanım aşamasında su tüketimini düşürür.</li> </ul>
<b>Modakrilik</b>	<ul style="list-style-type: none"> <li>Koruyucu kıyafetler</li> <li>Döşemelik kumaş</li> <li>Tente</li> <li>Araba aküleri</li> </ul>	<ul style="list-style-type: none"> <li>Dop boyalı modakrilik ürünü</li> <li>Yüksek derecede güç tutuşurluk (yanmazlık)</li> <li>Yüksek ışık ve hava haslığı</li> <li>Endüstriyel yıkamalara karşı dayanıklılık ve renk kalıcılığı</li> </ul>	 armora		<ul style="list-style-type: none"> <li>Yüksek ışık ve hava haslığına sahip olması sebebiyle tente kumaşında uzun ömürlü kullanım sağlar.</li> <li>Endüstriyel yıkamalara karşı dayanıklılık ve renk kalıcılığı sayesinde koruyucu kıyafetlerde uzun ömürlü kullanım sağlar.</li> </ul>
<b>Air jet İplik</b>	<ul style="list-style-type: none"> <li>Giyim</li> <li>Ev tekstili</li> <li>Halı</li> <li>El örgüsü</li> </ul>	<ul style="list-style-type: none"> <li>Pamuksuz tuşe</li> <li>Düşük tüyenme</li> <li>Net desenler</li> <li>Nem yönetimi</li> </ul>	 Aksafil		<ul style="list-style-type: none"> <li>Acryluna markasının özelliklerine ek olarak;</li> <li>Konvansiyonel iplik eğirme yöntemlerine göre %30 daha az alan ihtiyacı ve %30 daha az enerji tüketimi</li> </ul>



## Verimli Operasyonlar

İklim deęişiklikleri ve doęal kaynaklarda azalma gibi küresel risklerin iş süreçlerimiz üzerindeki etkisini en aza indirebilmek amacıyla verimli üretim teknolojilerine, çevresel etkisi düşük ürün tasarımlarına yatırım yapıyoruz. Döngüsel ekonomi yaklaşımıyla, atık oluşumunu azaltıyor, oluşan atıkları kaynağına göre ayırarak bertarafını sağlıyoruz. Proses atıklarımızı tekrar üretim döngüsüne sokarak ürettiğimiz Acrycycle markalı geri dönüştürülmüş akrilik markamızla döngüsel ekonomiye destek veriyoruz. Operasyonlarımızda verimlilięi arttırmak üzere, yetenekleriyle işimizi mükemmelleştiren insan kaynağıımızı geliştirmeye yatırım yapıyoruz. İnsan sermayemizin dijital yeteneklerle donatılmasından, üretimde teknolojinin kullanılmasına kadar farklı alanlarda çağımızın sağladığı fırsatlardan faydalanıyoruz. Dijitalleşmeye yaptığımız yatırımlarla zaman tasarrufu sağlıyor, karar verme süreçlerini hızlandırıyoruz.

Verimli operasyonlar olarak tanımladığımız deęer alanını sadece kendi operasyonlarımızla sınırlamayıp, ürünlerimizin müşterilere getirdiğı fırsatları da operasyon verimlilięi kapsamında ele alıyoruz. Yenilikçilik anlayışıyla geliştirdiğimiz ürünlerimiz ile müşterilerimizin güvenli, verimli ve çevresel etkisi düşük üretim, süreç ve operasyonlarına katkı sağlıyoruz. Dayanıklılık, nem tutmama, buruşmazlık gibi özelliklere sahip olan ürünlerimiz ile nihai tüketicinin kullanım sırasındaki su ve enerji tüketimini azaltıyoruz. Bu anlamda sadece kendi kaynaklarımızda deęil müşterilerimizin kaynak yönetiminde de verimlilik sağlıyoruz.



# Kalite ve Ürün Güvenliği

Ürünlerimizin tüm yaşam döngüleri boyunca; çalışanlarımız, müşterilerimiz, toplum ve çevre için sorumlu bir şekilde üretildiğini taahhüt ediyoruz. Bu doğrultuda hammadde tedariklerinden nihai ürünün müşterilere ulaşmasına kadar olan tüm süreçlerde uluslararası ürün güvenliği ve kalite standartlarını takip ediyoruz.

Kimya sanayiinde faaliyet gösteren şirketlerin faaliyetlerinin her aşamasında; çevreye, insan sağlığı ve iş güvenliğine azami özen gösterip, faaliyetlerine ilişkin toplumsal sorumluluklarını yerine getireceklerine dair gönüllülüğe dayalı bir uygulama olan Üçlü Sorumluluk Taahhüdünü'nün, 1993 yılından bu yana imzacısıyız.

Taahhütlerimiz, ISO 9001-2015 Kalite Yönetim Sistemi; ISO 14001-2015 Çevre Yönetim Sistemi ve ISO 45001-2018 İş Sağlığı ve Güvenliği Yönetim Sistemi kapsamında denetlenmekte ve sertifikalandırılmaktadır.

2021 yılında 11 projede kullandığımız Altı Sigma metodolojisi ile üretimdeki varyasyonları en aza indirerek operasyonlarımızda mükemmelliği sağlamayı hedefliyoruz. 2004 yılından bu yana sürekli gelişim amaçlı kullanılmakta olan metodoloji, gelecek yıllarda da Ar-Ge, ürün iyileştirme, muadil kimyasal denemeleri, kalite analizi, proses geliştirme ve proses darboğaz çözümlerinde kullanılmaya devam edilecektir.

Ürünlerimizin tamamı, 1995 yılından bu yana, OEKO-TEX® Standard 100 sertifikasına sahip olup, insan sağlığına zararlı kimyasal içermemektedir.

Geri dönüştürülmüş akrilik ürünümüz olan Acrycycle, tüm tedarik zinciri boyunca Recycle Claim Standard (RCS) belgesi ile izlenmektedir.

Güncel sertifikalarımızın tamamına **web sayfamızdaki Sertifikalar** bölümünden ulaşabilirsiniz. Ürünlerimiz hayvan dostu olup, 2020 yılından bu yana, müşteri talebi doğrultusunda, PETA onaylı vegan logo ile satışa sunulmaktadır.

İnsan sağlığı ve çevreyi kimyasalların olumsuz etkilerinden en üst düzeyde korumayı amaçlayan Kimyasalların Kaydı, Değerlendirilmesi, İzni ve Kısıtlanmasına İlişkin Yönetmelik (KKDİK-REACH) başta olmak üzere, tekstilde kimyasal kullanımının sınırlandırılması yönündeki ulusal ve uluslararası mevzuatları ve iş ortağımız olan global perakende moda firmalarının bu konudaki taleplerini yakından takip ediyoruz. Firmamız bünyesinde oluşturulan KKDİK çalışma grubumuz, yönetmelik kapsamında, ürettiğimiz, ithal ettiğimiz ve kullandığımız tüm kimyasalların Ön-MBDF kayıtlarını tamamlamış olup, kayıt süreci ile ilgili çalışmaları 2023 yılı sonuna kadar tamamlamayı hedeflemekteyiz.

Kimyasal yönetim sistemimiz sayesinde, üretimimize giren her kimyasalın sağlığa ve çevreye olan etkilerini tek bir platformda topluyor; kimyasalların yönetimini güvenilir hale getiriyor ve izleyebiliyoruz.

Tedarik ettiğimiz tüm kimyasal türevi hammadde ve yardımcı maddelerin Güvenlik Bilgi Formlarını, dijital veri sistemimiz üzerinden takip ediyor; ilgili mevzuatlara uyum kontrollerini yapıyoruz. Kullanımı açısından güncel mevzuat gerekliliklerini taşıyan ama orta-uzun vadede riskli sayılabilecek kimyasalların daha güvenli versiyonlarını araştırıyor; proseslerimize uygunluğunu test ederek, proseslerimizin sürdürülebilirliğini güvence altına alıyoruz.

Güvenlik bilgi formlarında yer alan madde zararlılık bilgilerine göre çalışanlarımızın sağlığı, güvenliği, süreçlerimizin emniyeti konusunda gereklilikleri yerine getiriyoruz.

Kimyasal geri kazanım ile kaynak kullanımını azaltmayı hedefliyor, prosesimizde kullandığımız solventi %99,7 oranında geri kazanıyoruz.

# Müşteri Memnuniyeti

Yüksek öncelik verdiğimiz konularımızdan biri olan müşteri memnuniyeti yaklaşımımızla, küresel trendler ve müşterilerimizin ihtiyaçları ve talepleri doğrultusunda, adil şartlarda üretilmiş, çevresel etkisi az, dayanıklı, inovatif ve sürdürülebilir ürünler geliştirip sunuyoruz.

Müşteri gruplarımıza göre özelleştirilmiş ürünler oluşturuyoruz. 2021 yılı içinde, müşterilerimizin %71'ine tekstil akrilik elyafımızın, müşterilerimizin %29'una ise teknik akrilik elyafımızın satışı gerçekleşmiş olup, müşterilerimizin %7'si hem tekstil, hem de teknik elyafımızı satın almıştır.

Müşterilerimizin memnuniyetini artırmaya yönelik çeşitli çalışmalar yapıyoruz. Ürünlerimizin, müşterilerimizin işletmelerinde en verimli şekilde kullanılabilmesi ve müşterilerimizin hedefledikleri kaliteye ulaşmaları için gerekli kullanım ve makina şartları ile ilgili teknik danışmanlık veriyoruz. Pandemi nedeniyle yüz yüze yapamadığımız müşteri ziyaretlerimizi, düzenli online görüşmelerle gerçekleştiriyor; müşterilerimizin geri bildirimlerini, hedeflerini, görüşlerini dinliyoruz.

Müşterilerimizin e-posta, görüntülü görüşme ve Whatsapp gibi iletişim kanalları üzerinden bize ilettikleri geri bildirimlerini veri tabanımızda kayıt altına alıyoruz. Bu bildirimleri, günlük kalite toplantılarımızda fabrika çalışanları ile paylaşıyor, çözüm için ilgili birimle görüşüyor ve müşteriye konuyla ilgili bilgi ve çözüm sunuyoruz.

Müşteri geri bildirimlerini ve önerilerini, ürün geliştirme ve iyileştirme aksiyon planlarımızda önemli bir girdi olarak görüyor, müşterilerimizin memnuniyetini artırmak üzere çalışıyoruz. 2021 yılında iletilen 275 geri bildirimimizin tamamını inceledik; bunların %30'unun kök nedenini tespit ederek çözüme kavuşturduk.

## 2020'de tonaj bazında alınan toplam geri bildirimlerin yapılan sevke oranı %0,37 iken bu oranı 2021'de %0,16'ya düşürdük.

El örgü müşterilerimizden gelen talep doğrultusunda ortaya çıkan süper parlak ürünümüzü 2021'de müşterilerimizin beğenisine sunduk ve olumlu geri dönüşler aldık.

Outdoor kullanıma yönelik filament akrilik ürünümüzde proses ve kalite iyileştirmeleri gerçekleştirdik.

Yaptığımız modifikasyon ile PillouT ürün balyamızın ağırlığını artırıp, formunu iyileştirdik.

Döşemelik sektörüne yönelik geliştirdiğimiz aşınma dayanımı artırılmış dış mekan ürünümüz, müşterilerimiz tarafından talep gördü.

Müşterimiz ile birlikte geliştirdiğimiz stratejik pazarlama modeli kapsamında yapılan akrilik filament halı tasarımları ve performans testleri olumlu sonuçlandı.

2020 yılı sonunda, %100 modakrilik ürünümüzle girdiğimiz tente ve döşemelik sektöründe müşteri memnuniyetini artırmak amacıyla, 2021 yılı boyunca ürün ve proses teknik destek ve geliştirme çalışmaları yapılmıştır.

Müşterilerimize sunduğumuz Hızlı Servis hizmeti kapsamında 2021 yılı teslimatlarımız ortalama 6 gün olarak gerçekleşti.

İnternet ve mobil cihazlar aracılığıyla hizmet veren bir çevrim içi satış platformu olan AKSAGO ile operasyonel verimliliğimizi arttırmayı ve müşterilerimize daha iyi hizmet vermeyi amaçlıyoruz. Müşterilerimiz, bu mobil uygulamamız sayesinde, geçmiş ve güncel siparişlerine, sevkiyat sürecine dair hızlıca bilgi alabilmektedir. 2021 yılında toplam siparişlerin %55'i AKSAGO üzerinden gerçekleşti ve bu satışlar toplam gelirin %54'ünü oluşturdu.



# Ar-Ge ve İnovasyon

Ar-Ge ve inovasyon, çok yüksek öncelikli konularımızdan biri olup; dayanıklı, güvenli, yenilikçi, sürdürülebilir ürün tasarımlarımızla, müşterilerimizin beklentilerini karşılamayı ve önemli küresel sorunlara sürdürülebilir çözümler üretmeyi hedefliyoruz.

2021 yılında, stratejik iş birlikleri yoluyla büyümek vizyonumuzdan hareketle üniversiteler, akredite laboratuvarlar ve sektöründe öncü yurt içi ve yurt dışı firmalar ile ortak çalışmalar gerçekleştirdik. 2021 yılı Ar-Ge bütçemiz 4,9 milyon ABD doları olarak gerçekleşmiştir. Yeni geliştirilen ürünlerden elde edilen gelirin ciroya oranı %3 dür.

2021 yılında, değerlendirme sonuçları 2022 yılında açıklanacak olan ve inovasyon alanında öncü Türk firmalarını belirleyen İnovaLİG platformuna katılım sağladık.

Ar-Ge Merkezi'nde 40 çalışanımız görev yapmaktadır. Çalışanlarımızın mesleki ve bireysel gelişimini desteklemek amacıyla eğitimler sunuyoruz. 2021 yılında Ar-Ge çalışanlarımızın sorun çözme yetkinliğini ve ekip yönetme becerilerini geliştiren Yalın Altı Sigma eğitiminin yanı sıra patent süreci, proje yönetim sistemi, Microsoft Project gibi konularda eğitim verdik. Proje fikir havuzumuzu, düzenlediğimiz çalıştaylar ve tüm çalışanlarımızın paylaşım yapabildikleri şirket içi bir uygulama aracılığıyla oluşturuyoruz. Havuzda toplanan fikirleri "Fikir Önceliklendirme Matrisi" uygulayarak değerlendiriyor ve matriste yüksek puan alan fikirleri projelendiriyoruz. İnovasyon yol haritamızı, mevcut ürünlerimize farklı özellikler katmanın yanısıra yeni müşteri gruplarının olduğu pazarlara girmemizi sağlayacak, "çığır açıcı" olarak niteleyebileceğimiz inovatif gücü yüksek, katma değerli ürünleri geliştirecek şekilde oluşturuyoruz.

## Projelerimiz

2021 yılı itibariyle Ar-Ge merkezimizde, Teknoloji, Yeni polimer ve elyaflar, Sürdürülebilirlik ve Teknik Bilgi Geliştirme kategorileri altında yürütülen toplam proje sayısı 31'dir.

Hali hazırda devam eden yeşil kimyasal çalışmaları, döngüsel ekonomiye katkı sağlayacak geri ve ileri dönüşüm ürünleri, mevcut ürünlerimize yüksek performans ve çevreci özellikler katacak enzim teknolojileri, ürün izlenebilirliği gibi projelerimizle sürdürülebilir çözümlere odaklanıyoruz.

2021 yılında onaylanan "Bir modakrilik polimeri üretmek üzere bir reaktör sistemi ve ilgili polimer üretim yöntemi" çalışmamızla tescilli patent sayımız 7'ye ulaştı.

2021 yılından bu yana, 4 projemizin TEYDEP teşvikleri devam etmekte olup, 2022 yılında üniversite-işbirliği kapsamında "güç tutuşur elyaf eldesi"ne yönelik yeni bir TEYDEP başvurusunun yapılması planlanmaktadır.

Yalova'da fabrika inşaatı başladı (1969)

**Ar-Ge ve inovasyon, çok yüksek öncelikli konularımızdan biri olup; dayanıklı, güvenli, yenilikçi, sürdürülebilir ürün tasarımlarımızla, müşterilerimizin beklentilerini karşılamayı ve önemli küresel sorunlara sürdürülebilir çözümler üretmeyi hedefliyoruz.**



## Dijital Dönüşüm

Farklı kaynaklarda bulunan verileri hızlı bir şekilde analiz ederek görsel rapora dönüştürebilen iş zekası uygulaması ile işlerimizde zaman tasarrufu sağlamayı ve karar alma süreçlerine hız kazandırmayı hedefliyoruz. 2021 yılında bu uygulamanın şirket içinde yaygınlaştırılmasını sağlayarak, yapılan raporlama sayısını 2020 yılına oranla 3 kat artırdık.

Dijital dönüşüm yolculuğunda bulunduğumuz konumu anlamak amacıyla dijital olgunluk değerlendirmesi yaptık.

İşlerdeki hata oranını düşürmek ve çalışanlar arasındaki iş aktarım süreçlerini kolaylaştırmak yoluyla çalışanlarımızın daha katma değerli işlere odaklanmasına fırsat veren Robotik süreç otomasyonu (Robotic Proses Automation-RPA), 2020 yılından bu yana; Finans, Muhasebe ve Satın alma birimlerimizde 10 süreçte aktif olarak kullanılmaktadır.





**1987** Akso'nun kurucusu sayın Raif  
Dinçk k 15 no'lu makineyi devreye alırken

6

# Doğal Kaynak Yönetimi

Yönetim Sistemleri Politikası kapsamında gerçekleştirdiğimiz faaliyetlerimizde sorumlu ve verimli kaynak kullanımı, atık azaltımı veya atıkların döngüsel ekonomi modeliyle üretime girdi olarak katılması, biyoçeşitliliğin ve ekosistemin korunması konularına odaklanıyoruz. Çevresel etkimizi ölçüyor, raporluyor, sürdürülebilir gelişme ve sürekli iyileştirme yaklaşımıyla küresel çevre sorunlarının doğal kaynaklar üzerinde yarattığı baskıyı en aza indirmeyi hedefliyoruz.

Aksa Atık Yönetimi ve Çevre Danışmanlığı konularında Yalova Kimya ve Kompozit İhtisas OSB (Yalkim) Çevre Birimi ile birlikte çalışmaktayız. Tüm iş süreçlerinin çevresel etkisi, alınan danışmanlık hizmeti ile değerlendirilmektedir. Çevre mevzuatı kapsamında yapılan tüm faaliyetlerin bilgilendirilmesi, Aksa SEÇ Müdürlüğü'ne ve Kurumsal Gelişim Müdürlüğü'ne yapılmaktadır. Entegre Yönetim Sistemleri kapsamında, Kurumsal Gelişim Müdürlüğü bu sistemin gerekliliklerinin yerine getirilmesinden ve ilgili politikaların oluşturulmasından sorumlu. İklim değişikliği ile ilişkili konular, Yönetim Kurulu'na bağlı Sürdürülebilirlik Komitesi'nin sorumluluğundadır.

Tüm operasyonlarımızda kaynakların verimli kullanımı ve çevreye saygılı olma ilkelerimizle hareket ediyor, yasa ve yönetmeliklerce belirlenmiş kurallara tam uyum göstermenin ötesinde, tesisimizi, sahip olduğumuz uluslararası sertifikaların gereklilikleri doğrultusunda, uluslararası standartlarda yönetiyoruz.

2021 yılında çevresel etkimizi yönetmek ve kaynaklarımızı en verimli şekilde kullanmak için 2,6 milyon ABD doları çevresel yatırım yaptık. Çevre bilincinin kurum kültürüne yerleşmesi için 849 kişi\*saat çevre eğitimi verdik. 2021 yılında aldığımız hiçbir çevre cezası bulunmamaktadır.

Ana ürünümüz olan akrilik elyaf; dayanıklılık, nem tutmama, buruşmazlık gibi özellikleri ile sorumlu tüketim alışkanlıklarının geliştirilmesi için önemli fırsatlar sağlıyor. Ürünlerimizin ayak izlerini minimize edebilmek adına düşük karbonlu üretim

Sertifika Adı	Kapsadığı Tesis Oranı
ISO 14001: 2015	%100
ISO 50001: 2018	%100
ISO 9001:2015	%100
ISO / IEC 27001:2017	%100
ISO 45001	%100
ISO 14064	%100
ISO 14046	%100
Yeşil Liman/Eko Liman Sektörel Kriterler Belgesi	%3

fırsatlarını değerlendiriyor, enerji verimliliği ve su tasarrufu sağlayacak yatırımlara yoğunlaşıyoruz. Döngüsel ekonomi yaklaşımı ile üretim süreçlerimiz sırasında oluşan atıkları kullanarak ürettiğimiz, dünyanın ilk geri dönüştürülmüş akrilik elyaf markası olan Acrycycle ile %86 daha az su tüketimi, %30 daha az karbon salımı sağlıyoruz. Özel boyama teknolojisi kullanarak ürettiğimiz Ecodye markalı ürünümüz ise geleneksel boyama yöntemlerine göre %93'e kadar daha az su tüketiyor ve %69'a kadar daha az karbon salımı yapıyor.

Sürdürülebilirlik kriterleri göz önünde bulundurularak tasarlanan ve inşa edilen AKSA Akrilik Genel Müdürlük Binası, 2017 yılında, LEED New Construction kategorisinde GOLD seviyesinde sertifikalandırılmıştır. Binanın yapımında geri dönüştürülmüş içerikli ve düşük emisyonlu malzemeler kullanılmış; doğal kaynak tüketimi en aza indirilecek şekilde tasarlanmıştır. Binaya yakın yürüme mesafesindeki personel servis araçları ile toplu taşıma teşvik edilerek bireysel araç kullanımından kaynaklanan karbon emisyonlarının düşürülmesi hedeflenmiştir.



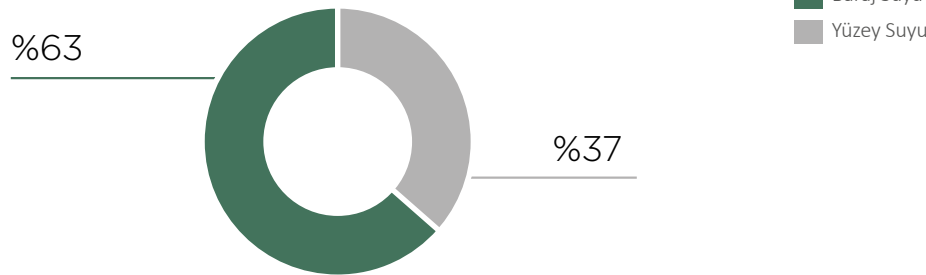
# Su ve Atık Su Yönetimi

Üretim süreçlerimizi doğrudan etkileyen ve faaliyet coğrafyamızda da risk unsuru olan su, çok yüksek öncelikli konularımızdan olup, su ve atık su yönetimini, bütüncül bir çerçevede değerlendiriyoruz. Yönetim Sistemi Politikamız kapsamında, faaliyetlerimizde suyu en verimli şekilde kullanmaya odaklanıyor; su tüketimini azaltacak ve döngüsel bir model ile tekrar kullanımına olanak verecek proje yatırımları gerçekleştiriyoruz.

2017 senesinden bu yana ISO 14046 kapsamında kurumsal su ayak izimizi hesaplıyor ve raporumuza bağımsız bir kuruluş tarafından doğrulama yaptırıyoruz.

2021 Yılı doğrulama raporumuza **web sitemizdeki Sertifikalar** bölümünden ulaşabilirsiniz.

## Kaynağına Göre Su Kullanımı (m<sup>3</sup>)



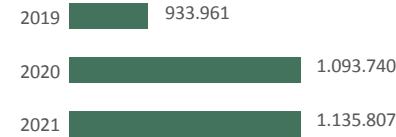
Gönüllülük esasıyla hazırladığımız CDP Su Programı raporumuzun 2021 yılı skoru A- olarak açıklanmış olup, bu yıl da Türkiye Su Liderleri arasındaki yerimizi koruduk.

**Tatlı su çekim miktarımızı, 2026 yılında, 2021 Yılına referansla %30 düşürmeyi; 2035 yılında ise tamamen sıfırlamayı hedefliyoruz.**

Atık suyumuzu, atıksu arıtma tesisi bağlantı izin belgesi ile 15.000 m<sup>3</sup>/gün atık su debisini karşılayacak kapasitede ve 34.000 kg KOİ/gün ve 5.000 kg TKN/gün kirlilik yükünü Su Kirliliği Kontrolü Yönetmeliği' nde belirtilen yasal deşarj kriterlerine indirecek yeterlilikte dizayn edilmiş olan YALKİM OSB Arıtma Tesisine göndermekteyiz. Bu tesiste, ileri arıtma (toplam azot parametresi giderimi) teknolojisi uygulanarak, birleşik nitrifikasyon-denitrifikasyon metodu ile azot giderimi sağlanmaktadır. Biyolojik arıtma biriminde toplam azot parametresi gideriminin yanısıra, ilave kimyasal kullanımı (çöktürme iyileştirici) ve toz aktif karbon süspansiyonu dozajı yapılarak KOİ parametresi de teknolojik olarak uygulanabilir minimum düzeye indirilmektedir. Bu şartlar altında, tesis çıkışındaki deşarj değerleri inert KOİ ve inert toplam azot mertebelerine yakın değerlerde seyretmektedir ve çıkış değerleri Çevre, Şehircilik ve İklim Değişikliği Bakanlığı' nın deşarj için belirlediği özel tablodaki limit değerlerin altında izlenmesine olanak sağlamaktadır.

YALKİM OSB Atık Su Arıtma Tesisine kapalı hatlarla gönderilen atık suyun KOİ değeri arıtma girişinde online olarak, TN değeri manuel olarak ölçülmektedir. Fiziksel, kimyasal ve ileri biyolojik arıtma teknolojileri kullanılarak arıtılan atık suyun deşarjı, Çevre, Şehircilik ve İklim Değişikliği Bakanlığı, İl Çevre Müdürlüğü tarafından izlenebilirliği olan online ölçüm sistemi (SAİS) ile 7/24 takip edilerek yapılmaktadır. 2021 yılı boyunca yasal limitler karşılanmıştır.

## Geri Kazanılan/Yeniden Kullanılan Su Miktarı (m<sup>3</sup>)



**2021 yılında 1.135.807 ton suyu geri kazanarak temiz su kaynaklarının korunmasına katkıda bulunduk.**

2024 Yılında devreye almayı planladığımız ve YALKİM OSB ile ortak yürüteceğimiz Atık Su Projesinin fizibilite çalışmalarına Aralık sonu itibarıyla başladık. Bu proje ile AKSA Akrilik atık su karakterinde iyileştirmeler yaparak, arıtma tesisinin kimyasal ve enerji tüketimini azaltmayı hedeflemekteyiz.



# Enerji ve İklim Değişikliği

Çok yüksek öncelikli konumuz olan Enerji ve İklim Değişikliği'ni, Yönetim Sistemleri Politikası kapsamında yönetiyor, iklim krizinin beraberinde getireceği riskleri en aza indirmeyi hedefliyoruz.

2015 yılından bu yana sahip olduğumuz ISO 50001 Enerji Yönetim Sistemi sertifikamıza **web sitemizdeki Sertifikalar** bölümünden ulaşabilirsiniz.

Küresel risk gündemi ile düşük karbonlu üretim modelleri çerçevesinde evrilen uluslararası mevzuatları yakından takip ediyoruz. Tüm süreçlerimizin her aşamasında enerji tüketimlerimizi sistematik olarak izliyor; üretim ve bakım faaliyetleri konusunda iyileştirmeye yönelik aksiyonları öncelikli olarak değerlendiriyor ve hayata geçiriyoruz. Modernizasyon projelerimizle enerji verimliliği, enerji tasarrufu ve enerji güvenliğine yönelik yeni teknolojileri süreçlerimize dahil ediyoruz.

Enerji verilerimize, raporumuzun **'Çevresel Göstergeler'** bölümünden ulaşabilirsiniz.

Standart akrilik elyafımızın üretiminde kullanılan elektrik enerjisini, 2023 yılı sonunda, 2020 yılına oranla %2,5 azaltmayı hedefliyoruz.

Üretim hattımızda gerçekleştirdiğimiz proje yatırımları ile kondens dönüş oranımızı, 2021 yılında %64'e yükselterek 22.334 MWh/yıl enerji, 160.000 m<sup>3</sup>/yıl su tasarrufu sağladık.

Üretim süreçlerimizde oluşan atık ısıyı tekrar değerlendirerek enerji tüketimini azaltıyoruz. 2021 yılında 28.835 MWh/yıl atık ısı enerjisi kullandık.

Enerji tasarrufuna yönelik projelerle, 2021 yılında, yaklaşık 33600 MWh/yıl enerji tasarrufu gerçekleştirdik.

Gönüllülük esasıyla hazırladığımız CDP İklim Değişikliği Programı raporumuzun 2021 yılı skoru B- olarak açıklandı.

# Emisyon Yönetimi

Emisyonlarımızı, Yönetim Sistemleri Politikası kapsamında yönetiyor, küresel çevresel riskleri en aza indirmeye odaklanıyoruz.

ISO 14064-1 standardı çerçevesinde, 2010 senesinden bu yana kurumsal karbon ayak izimizi hesaplıyor ve raporumuza, bağımsız bir kuruluş tarafından doğrulama yaptırıyoruz. 2021 yılına ait Kapsam 1, Kapsam 2 ve Kapsam 3 sera gazı emisyonlarımızı içeren ISO 14064-1 doğrulama raporumuza **web sitemizdeki Sertifikalar** bölümünden ulaşabilirsiniz.

Sera Gazı emisyonları ve hava salım değerlerimize, raporumuzun **'Çevresel Göstergeler'** bölümünden ulaşabilirsiniz.

Su kirlenici emisyonlar ile ilgili bilgilere **'Su ve Atık Su Yönetimi'** bölümünde verilmiştir.

305 Kapasite artırma projesi (1974)



**2035 yılında, Kapsam 1 sera gazı emisyonlarımızı, 2021 yılına oranla %40 azaltmayı hedefliyoruz.**

# Atık Yönetimi

Çevre kirliliğini önleme ve atıkların ekonomiye kazandırılması yaklaşımı ile faaliyetlerimiz neticesinde ortaya çıkan atıkları kaynağında ayrıştırıyor, geri kazanıyor, atık türüne göre mevzuata uygun şekilde bertaraf ediyoruz. Atık çalışmalarımız Yalkim Çevre Müdürlüğü ve SEÇ Müdürlüğü işbirliğinde yürütülmektedir.

2021 yılında tehlikesiz atıkların %36,5 'ini geri dönüştürdük ve tehlikeli atıkların %38'inin yakılarak enerji olarak geri kazanılmasını sağladık.

Proses atıklarımızı değerlendirerek ürettiğimiz geri dönüştürülmüş akrilik elyafımız Acrycycle ile üretimimizdeki yeni hammadde ve doğal kaynak tüketimini azaltırken döngüsel ekonomiye de katkıda bulunuyoruz.

Çevre Şehircilik ve İklim Değişikliği Bakanlığı'nın başlattığı atık yönetim sisteminin kurulması, yaygınlaştırılması, geliştirilmesi, izlenmesi, finansmanı ve kayıt altına alınarak belgelendirilmesini kapsayan Sıfır Atık Belgesi'ne sahibiz.

Elektrikli ve elektronik ekipmanlarımızı, performansları yeterli olduğu sürece kullanıyor; e-atıklarımızı Elektrikli ve Elektronik Eşyaların Kontrolü Yönetmeliğince (AEEKY) lisanslandırılmış geri dönüşüm tesislerine göndererek döngüsel ekonomiye girdi sağlıyoruz. 2021 Yılı içinde geri dönüşüme gönderdiğimiz elektronik atık miktarı 4,6 tondur.

**Paketlemede kullandığımız plastik malzeme miktarını, 2022 yılının sonuna kadar, 20 ton azaltmayı hedefliyoruz.**



**Paketleme malzemelerimizin tamamı geri dönüştürülebilir hammaddeden üretilmiştir. Karton paketleme malzemelerimizin %67'si ve PET paketleme malzemelerimizin %97'si geri dönüştürülmüş içeriğe sahiptir.**

# Biyçeşitliliğin Korunması

Faaliyetlerimizin, ekosistemlerin devamlılığı açısından temel bir unsur olan biyolojik çeşitlilik üzerindeki etkilerini, Biyçeşitlilik Sözleşmesi (Convention on Biological Diversity- CBD) ilkeleri rehberliğinde takip ediyoruz. 2016 yılından bu yana üretim tesislerimiz ve yakın çevresindeki bitki örtüsü, hayvan yaşamı ve sudaki yaşam üzerine değerlendirmelerle nadir ve korunması gereken türleri ve doğal yaşamı inceliyor, türlerin devamlılığının sağlanması için izleme ve koruma projeleri uyguluyoruz.

2020 yılında biyçeşitlilik üzerindeki etkimizi daha bütüncül bir yaklaşımla değerlendirmeye başladık ve YALKİM Organize Sanayi Bölgesi için tamamlanan Flora ve Fauna Değerlendirme Raporu'na entegre olduk. Biyçeşitliliğin korunması amacıyla gerçekleştirilen bu floristik değerlendirme kapsamında 10x10 km<sup>2</sup> lik bir etki alanı içerisindeki Uluslararası Doğa Koruma Birliği (IUCN) ve Bern Sözleşmesi'ne göre korunması gereken bitki türlerini tespit ettik. Araştırmalar sonucunda Centaurea wagenitziana, Campanula sparsa türlerinin izlenmesi ve koruma altına alınmasına karar verdik.

IUCN'ye göre EN-ENDANGERED (Tehlikede), VU-VULNERABLE (Zarar Görebilir) tehdit kategorisinde yer alan ve Türkiye'de Güney Marmara Bölgesinde yayılım gösteren bu türlerin popülasyonları halen aşağıdaki başlıklar altında 3 yıllık izleme sürecinde olup, 2023 yılı içinde raporlama yapılacaktır.

- Arazi çalışmalarında belirlenecek hasas türler GPS koordinatlarına dayalı olarak haritalara aktarılması,
- Tehdit altındaki sınıfların tohumlarının uluslararası standartlara uygun olarak toplanması,
- Tohumların bir kısmının ilgili tohum gen bankalarına ulaştırılması,

- Koruma gerektiren türlerin, tohum ya da fide olarak ekolojik özellikleri yakın olan alan dışı habitatlara taşınarak (Ex-Situ) yeni popülasyonlar oluşturulması,
- Yeni habitatlarda, tohumların çimlenmesinin ve fidelerin hayatta kalma oranlarının takip edilmesi.

Deniz ekosistemi için olası kaza durumlarında deniz ortamına karışabilecek hidrokarbon bileşiklerinin (benzin, yağ, mazot gibi petrol türevleri) deniz yüzeyinde rüzgâr ve dalga hareketleri ile yayılmasını önlemek amacıyla toplama işlemini mekanik olarak gerçekleştirecek ekipmanları hazırda bulunduruyor; 2005 yılından bu yana, yılda 2 kez, İl Çevre Müdürlüğü ve Liman Başkanlığı katılımı ile deniz kirliliği tatbikatları gerçekleştiriyoruz.

2021 yılında Marmara Denzinde yaşanan müsilaj problemi nedeniyle yaklaşık 3 ay boyunca haberli-habersiz 70'in üzerinde denetim geçiren tesisimizde herhangi bir uygunsuzluk ile karşılaşılmamıştır. Marmara Denzine deşarjı olan tesislere müsilaj nedeni ile limit azaltımı veren Çevre, Şehircilik ve İklim Değişikliği Bakanlık'ı, arıtma tesisimizin mevcut limitlerinde değişiklik yapmamıştır.

Firmamız, 2016 yılından beri Yeşil Liman Sertifikası'na sahiptir. Bu kapsamda, üç ayda bir, dört farklı noktadan numune olarak yaptığımız deniz suyu analiz sonuçlarımız, Su Kirliliği Kontrolü Yönetmeliği, Tablo 4 limit değerlerini sağlamaktadır.



# 1993 Modernizasyon yatırımlarının başlaması





# Çalışan ve İnsan Hakları

Firmamızın yarattığı değer en önemli yapı taşının çalışanlarımız olduğunun bilincindeyiz; tüm çalışanlarımıza insan haklarına saygılı ve insan odaklı çalışma ortamı sunuyor, dürüst ve adil davranıyoruz. Birleşmiş Milletler Küresel İlkeler Sözleşmesi, İnsan Hakları Evrensel Bildirgesi ve ILO Çalışma Yaşamında Temel İlkeler ve Haklar Bildirgesi ilkelerini ve benzeri düzenlemeleri yerine getiriyor, insan haklarına saygılı yaklaşımımızı tüm değer zincirimizde de gözetiyoruz.

Çeşitlilik ve Kapsayıcılık; Çalışma Ortamı; Sağlık ve Güvenlik; Taciz ve Şiddet karşıtı Uygulamalar; Çocuk İşçi ve Zorla Çalıştırma Karşıtı Uygulamalar konularındaki taahhütlerimizi içeren İnsan Hakları Politikamıza **web sitemizdeki Politikalar** bölümünden ulaşabilirsiniz.

Çalışanlarımız ve adaylarımıza yönelik tüm uygulamalarımızda çeşitlilik ve fırsat eşitliğine önem veriyoruz. Irk, dil, din, mezhep, cinsiyet, renk, cinsel yönelim, yaş, sosyal statü, zihinsel veya fiziksel engele dayalı ayrımcılığa tolerans göstermiyoruz. Ayrımcılığa sıfır tolerans yaklaşımımızı, işe alım ve yerleştirme, terfi, performans yönetimi, eğitim, kariyer planlama, yedekleme, ücretlendirme ve yan haklar gibi tüm insan kaynakları süreçlerimizde uyguluyoruz.

Eşit işe eşit ücret politikası ilkesi doğrultusunda hareket ediyor, ücretlendirme ve terfi uygulamalarında çalışanlarımızın performans ve yetkinliklerini esas alıyoruz.

Kadın İstihdamı ve Kadın Yönetim Kurulu Üyeliği Politikamız ile kadın ve erkek arasındaki fırsat eşitliğini sağlamayı ve kadınların karar mekanizmalarındaki konumunun güçlenmesini amaçlıyoruz. Bu politika ile işe alım, eğitim ve kariyer planlama süreçlerinde cinsiyete dayalı olmayan yaklaşımlar geliştirmeyi, şirketimizin yönetim kurulundaki kadın üye oranını minimum %25 seviyesinde tutmayı ve kadın istihdamımızı artırmayı hedefliyoruz.

Kadın İstihdamı ve Kadın Yönetim Kurulu Üyeliği Politikamız'a **web sitemizdeki Politikalar** bölümünden ulaşabilirsiniz.

**2021 yılında, Yönetim Kurulundaki kadın üye oranımızı %44 olarak koruduk. Kadın istihdamını artırma hedefimiz kapsamında, kadın çalışan sayımızı %11 artırdık.**

2021 yılında UNGC Hedef Cinsiyet Eşitliği Programı doğrultusunda gerçekleşen iki atölye çalışmasına dahil olarak katılımcı şirketler ile alınabilecek aksiyonlarla ilgili fikir alışverişini yaptık. Hayata geçirebileceğimiz aksiyonları değerlendirmeye aldık.

UNGC Hedef Cinsiyet Eşitliği kapsamında global olarak düzenlenen "Daha İyi Bir Dünya için Motivasyonu Arttırmak" etkinliğinde İnsan Kaynakları ve Kurumsal Gelişim Direktörümüz konuşmacı olarak yer aldı.

2021 yılı itibarıyla, %16'sı uzman ve üzeri, %84'ü operasyonel seviye çalışanlardan oluşan 1.338 kişilik iş gücümüzle toplumsal kalkınma ve büyümeye katkı sağlıyoruz.

**2022 yılında, kadın çalışan sayımızı, 2021 yılına oranla %25 artırmayı hedefliyoruz.**



Kalite & Kontrol (1978)

# Yetenek Yönetimi

Çalışanlarımızın bilgi ve yeteneklerini geliştirmelerini, performansları ile ilgili yapıcı ve zamanlı geri bildirim almalarını sağlayacak sistemler kullanıyoruz. Yetenek yönetimi uygulamalarımızla geleceğin liderlerini çalışanlarımız arasından belirliyoruz. Çalışanlarımızın güçlü ve gelişim alanlarını tespit ederek gelişim planlarını hazırlıyor ve kariyer yolculuklarını destekliyoruz.

Liderlik gelişimi kapsamında, çalışanlarımızı liderlik potansiyeli ve performansı ölçüm aracımız Liderlik Potansiyel Envanteri ile değerlendiriyoruz. Mentor-Mentee, Koçluk ve Rotasyon programları uyguluyoruz. 2021 yılında, Genel Müdür, Genel Müdür Yardımcısı, Direktör ve Müdürlerimizden oluşan mentorlerimiz ile yönetici ve uzman seviyesinden 13 mentee arasında bir yıl süren mentor-mentee programını gerçekleştirdik. 2015 yılından bu yana uyguladığımız bu programa katılan toplam çalışan sayımız 2021 itibarıyla 97'ye ulaştı.

Çalışanlarımıza iç ilan sistemimiz ve rotasyon uygulamamız ile farklı görevleri tanıma ve işlerini zenginleştirme fırsatı sağlıyoruz. Liderlerimizi şirketimiz içinden yetiştirmeye önem ve öncelik veriyoruz. 2021'de mevcut çalışanlarımız arasından 18'inin yöneticiliğe terfisi veya bir üst seviye yöneticiliğe ataması gerçekleşti. Uzman ve üzeri seviyede 10 çalışanımız rotasyon/görev değişikliği ile farklı bir bölüme geçti. Operasyonel seviye terfi sürecimizde değerlendirme merkezi uygulaması yapıyoruz. 2021 yılında, 34 operasyonel seviye çalışanımız, 7 farklı görev için pozisyona özel değerlendirme merkezi uygulamasına dahil oldu ve değerlendirilen çalışanlarımızdan 6'sı bir üst role terfi etti.

Lider gelişimi kapsamında 2 orta düzey yöneticimiz Sabancı Yönetici Geliştirme Programı'nı ve Akkök Bumerang Eğitimi'ni, 2 ilk düzey yöneticimiz Turquality Yönetici Geliştirme Programı'nı tamamladı; 30 orta ve ilk düzey yöneticimiz ise Yeni Kuşaklar Yeni İlişkiler Eğitimi'ne katıldı.

Çalışanlarımızın İngilizce konuşma yetkinliklerini geliştirmelerine imkân sağlamak amacıyla işbirliği içinde olduğumuz dijital platformlardaki İngilizce eğitimlerine katılan çalışan sayımız 2021 yılında toplam 52 kişiye ulaştı.

2016 yılında başlattığımız Mesleki Yeterlilik Belgelendirme süreci kapsamında 2021 yılında devam eden çalışmalar ile bugüne kadar 531 çalışanımızın belgelendirilme işlemleri tamamlandı.

2021 yılında oryantasyon programları, kişisel gelişim eğitimleri, mevzuat gereklilikleri ve birimler tarafından belirlenen mesleki gelişim ihtiyaçları doğrultusunda toplam 30.749 kişi\*saat eğitim verdik.

Eğitimlerimizin büyük bir kısmı iç eğitimlerimiz tarafından verilirken, dış eğitim firmaları tarafından 29 farklı başlıkta verilen eğitimlerin toplam maliyeti 539.687 TL olarak gerçekleşti.

Eğitim sürecimizde, çalışanlarımızın yetkinliklerine ve mesleki gelişimlerine kurum stratejilerimiz doğrultusunda ve sistematik bir yapı çerçevesinde yatırım yapmak hedefiyle yola çıktığımız Kurumsal Eğitim Akademisi Projesi'nin tasarım çalışmasını 2021 yılında başlattık. 2022 yılında hayata geçireceğimiz proje ile çalışanlarımıza zengin öğrenme ve gelişme fırsatları sunmayı amaçlıyoruz. Kurumsal Eğitim Akademisi kapsamında ele aldığımız başlıklardan biri olan Dijital Oryantasyon Projesi ile aramıza yeni katılan çalışanlarımızın adaptasyon sürecini kolaylaştıran İK Oryantasyon Programımızı, gelişen eğitim teknolojilerini ve oyunlaştırma yöntemlerini kullanarak dijital ortama taşıdık.

Genç yeteneklerin şirketimizi yakından tanımalarını sağlayarak işveren markamızı güçlendirmek, en iyi yeteneklere ulaşmak, mezuniyeti yaklaşan öğrenciler ve yeni mezunlarla bağlantı kurmak amacıyla öne çıkan etkileşim aktivitelerine katılım sağlıyoruz. 2021 yılında, şirketimizin orta ve üst düzey yöneticileri, konuşmacı olarak katıldıkları 12 ayrı etkinlikte kariyer yolculuklarını ve tecrübelerini paylaştı. İK ekibimizin çevrimiçi platformlarda şirketimiz, işe alım sürecimiz ve Ekspres Kariyer staj programımız hakkında bilgilendirme yapıp öğrencilerin sorunlarını yanıtladığı etkinliklerin yanı sıra, Mülakat Deneyimi etkinliğinde hem mezuniyeti yaklaşan öğrencileri tanıma hem de onlara mülakat deneyimi kazanma fırsatı sunduk. 2021 yılında kariyer fuarları, kariyer zirveleri, mülakat günleri gibi bir çok kampüs aktivitesinde yerimizi aldık.

Üniversite 3. ve 4. sınıf öğrencileri ile yüksek lisans öğrencilerine sunduğumuz proje bazlı, Ekspres Kariyer staj programımız ile şirketimizin çeşitli bölümlerindeki projelerde görev almalarına imkan sağlıyor, kariyerlerini planlamalarına ve hedeflerine yönelik daha bilinçli karar vermelerine destek oluyoruz. Bu program bizlere de gelecekteki potansiyel çalışma arkadaşlarımızı yakından tanıma ve değerlendirme fırsatı sunuyor. Stajyerlerimiz program sonunda projelerini, şirket hakkındaki genel değerlendirmelerini, iyileştirme önerilerini, kariyer hedeflerini üst yönetimin katılımıyla gerçekleşen toplantıda aktararak staj programını tamamlıyor. 2021 yılında, 8. sını uyguladığımız Ekspres Kariyer staj programımız ile 15 öğrenciye 3 aylık uzun dönem staj imkanı sağladık.



## Performans Yönetimi

Performans odaklı kültürümüz ışığında yılın başında şirket hedef ve stratejileri ile uyumlu, yalın ve verimlilik temel alınarak sadeleştirilmiş hedefler belirliyoruz. Yıl sonu değerlendirme döneminde, çalışanlarımızı, hedefler bazında gösterdikleri başarı ve yıl içerisindeki genel performanslarını dikkate alarak değerlendiriyoruz. 2021 yılında çalışanlarımızın %90'ı performans değerlendirme sürecine dahil olmuştur.

Performans değerlendirme sonuçlarını, performans primi ödüllendirmesi, ücret yönetimi ve kariyer yönetimi süreçlerinde girdi olarak kullanıyoruz. İnsan kaynakları stratejimizin temelinde adil ve piyasa rekabetçiliğini gözetten bir ücretlendirme politikası yatıyor.

İnsan, gelişim ve performans odaklı, katılımcılığı destekleyen, şeffaf kurum kültürümüzü tüm uygulamalarımızın temelinde konumlandırarak çalışanlarımızın bağlılığını daha da artırmayı ve Aksa'yı ideal bir işveren markası olarak öne çıkarmayı hedefliyoruz.



# Çalışan Bağlılığı

İnsan Kaynakları uygulamalarımızı küresel insan hakları ilkelerine bağlı değerlerimiz ışığında, insan odaklılık yaklaşımı ile kurgulayarak çalışanlarımızın kendilerini güvende ve değerli hissettiği çalışma ortamını sağlıyoruz. İnsan odaklı, gelişime önem veren, şeffaf, katılımcı kurum kültürümüz ile istekli, bağlı, üretken ve birlikte elde edilen başarılarından gurur duyan çalışanların oluşturduğu kurum iklimini sürdürmeyi ve çalışanlarımızın bağlılığını daha da artıracak uygulamaları hayata geçirmeyi hedefliyoruz.

Çalışanlarımızın bağlılığını ölçmek üzere her üç yılda bir, Great Place to Work Enstitüsü ile Güven Endeksi anketini gerçekleştiriyor; sonuçları çalışanlarımızla paylaşıyor ve aksiyon önerileri doğrultusunda iyileştirmeler yapıyoruz.

**2021 yılında, çalışanlarımızın %80 katılımı ile gerçekleşen Güven Endeksi anket sonucumuzu, 2018 yılına kıyasla %10 oranında artırarak ve yüksek güven kültürüne sahip iş yeri kriterlerini sağlayarak “Türkiye’nin En İyi İşverenleri” kategorisinde, Great Place to Work® Sertifikalı Şirket unvanını aldık.**

Birlikte Gururla Aksa (BGA) Mobil uygulamamız ile iç iletişimimizi daha çevik ve etkin şekilde yürütüyoruz; şirket içi bilgileri özellikle bilgisayar kullanıcısı olmayan çalışanlarımız için daha kolay erişilir hale getiriyoruz.

Çalışanlarımızın başarılarını destekliyor ve ödüllendiriyoruz. 2021 yılında dijital platformda gerçekleşen Yıldız Akköklüler ödül töreninde, “Polimerizasyon Ünitesi Filtrasyon ve Kurutma Verimliliğinin Artırılması” projesi Operasyonel Mükemmellik kategorisinde, ACRYCYCLE® projesi ise Sürdürülebilirlik kategorisinde ödüle layık görüldü; iki proje ekibinde yer alan 21 çalışanımız ödül aldı. Örnek Aksalı uygulamamız kapsamında 14 operasyonel seviye çalışanımız ödüllendirilirken, 26 çalışanımıza gösterdikleri fark yaratan performans ve başarıları için anlık ödüllendirme yapıldı.

Gelişim odaklı kültürümüz ışığında süreçlerimizi geliştirirken çalışanlarımızın öneri ve fikirlerini dinlediğimiz Temsil Heyeti, Öneri sistemi, çalışan anketleri, FMEA sistemi, Aksa Kaza Azaltma Takımı (AKAT) gibi bir çok iletişim ve geri bildirim kanalımız bulunuyor.

Öneri Sistemimiz kapsamında, 2021 yılında çalışanlarımız toplam 385 öneride bulundu, bu önerilerden 149’u kabul edildi ve 46’sı hayata geçirildi.

Haftalık ortalama 40 saat olan çalışma saatlerimiz ve dörtlü vardiya sistemimiz ile çalışanlarımızın iş-yaşam dengesini destekliyoruz. Çalışanlarımıza, haftada 2 gün uzaktan çalışma olanağı sağlıyoruz.

Yıl içerisinde gerçekleşecek sosyal faaliyetleri çalışanlarımızdan gelen öneriler doğrultusunda belirliyor, yine çalışanlarımızdan oluşan AKSET (Aksa Sosyal Etkinlikler Takımı) gönüllüleri ile birlikte organize ediyoruz. 2021 yılı içinde, çalışanlarımızın katılımıyla dalış, yelken, kitap kulübü, koşu ve trekking takımı etkinliklerini gerçekleştirdik.



# İş Sağlığı ve Güvenliği

İş sağlığı ve güvenliği (İSG), işimizin doğası gereği çok yüksek öncelikli konularımızdan olup tüm değer zincirimiz boyunca sıfır kaza odaklı bir İSG yönetim yaklaşımını benimsiyoruz. Çalışanlarımızın, alt yüklenicilerimizin ve misafirlerimizin sağlığını ve güvenliğini sağlayabilmek amacıyla 11 maddeden oluşan AKSA Altın Kurallarımızı tüm tesisimizde uyguluyoruz. Üretim süreçleri başta olmak üzere tüm çalışma ortamlarımızdaki riskleri değerlendiriyor, koruyucu ve önleyici tedbir ve iyileştirmelerle güvenliği sağlıyor, acil durum planlarımızı hazırlıyor, AKSA güvenlik kültürümüzün tüm çalışanlarımız ve alt yüklenicilerimiz tarafından özümsemesi amacıyla eğitimler veriyor, denetimler yaparak kuralların uygulamaya dönüşmesini sağlıyoruz. Tüm süreçlerin yönetilmesinde yerel mevzuatlara uygun hareket ediyor, uluslararası yönetim sistemlerini uyguluyoruz.

**2007 yılından bu yana OHSAS 18001 sertifikasına sahip olan fabrikamız, 2021 yılı itibariyle ISO 45001:2018 İş Sağlığı ve Güvenliği Yönetim Sistemi sertifikasına geçiş yapmıştır.**

İş Sağlığı ve Güvenliği (İSG) faaliyetlerimizi kalite, çevre ve enerji yönetim sistemleri ile entegre bir yaklaşımla yönetiyoruz. Yönetim Sistemleri Politikamıza **web sitemizdeki Politikalar** bölümünden ulaşabilirsiniz.

İSG Faaliyetleri, SEÇ Müdürlüğü koordinasyonunda, bölüm müdürleri tarafından yürütülmektedir. Çalışanlar İSG Kurulunda temsil edilmekte ve kurulda yasal mevzuat gereği olması gerekenler dışında tüm bölüm müdürleri de yer almaktadır. İşveren vekili olarak Fabrika Direktörü kurula liderlik etmektedir.

2021 yılında her ay bir kez olmak üzere 12 kez İSG Kurul Toplantısı yapılmıştır.

İş Sağlığı ve Güvenliği Eğitimi, 2021 yılı içinde, iplik üretim bölümümüz için çalışan başına ortalama 12 saat, diğer tüm bölümlerimiz için çalışan başına 16 saat olmak üzere, yıllık toplam 20.780 saat olarak gerçekleşmiştir.\*

ISO 45001 standardı risk değerlendirmelerinden biri olan Kopenhag Risk Ölçeği Anketi (Kopsor) yıl içinde 900 çalışanımıza uygulanmıştır.

\* İSG eğitim saatleri, tehlike sınıfının gerektirdiği yasal sınırlara göre belirlenmiştir.

**2021 yılında Kaza Sıklık hızı, bir milyon saatte 2 olarak ölçülürken geçen yıla oranla bu rakam %51 iyileştirilmiştir.**

2021 yılında kapsam içi ya da kapsam dışı çalışanlarımızda ölümle sonuçlanan ya da yüksek öneme sahip bir kaza gerçekleşmemiştir.

TSE Covid-19 Güvenli Üretim Belgesi'ne sahibiz ve fabrikamızın tamamında Covid-19 Pandemisine yönelik belge şartlarını ve sürekliliğini sağlamaktayız.

Firmamızda kullanılan tüm içme ve kullanma suları, Yalova Halk Sağlığı Müdürlüğü Halk Sağlığı Laboratuvarında üç ayda bir bakteriyolojik, yılda bir kimyasal olarak test edilmekte olup 'İnsani ve Tüketim amaçlı Sular Hakkındaki Yönetmeliğe' uygundur.

İSG risklerimizi , FMEA, HAZOP, Kimyasal Maruziyet Risk Değerlendirmesi, ATEX çalışmaları, HMD ve REBA gibi Ergonomik Risk Değerlendirmesi, Psikososyal Risk Değerlendirmesi, Süreç ve Görev Bazlı Risk Değerlendirmeleri gibi farklı metodolojileri uygulayarak yönetmekteyiz.

Bunlara ilave olarak , 2021 yılı içinde başladığımız iş bazlı risk değerlendirme metodu olan 'İş Tehlike Analizi Risk Değerlendirme' çalışmalarımıza 2022 yılı boyunca devam edeceğiz.

Şirket genelinde Davranışsal Güvenlik Kültürünün geliştirilmesi ve yaygınlaştırılması yoluyla iş kazalarının önlenmesini , güvensiz davranış ve koşulların azaltılmasını hedefleyerek yürüttüğümüz Kaza Önleme Kültürü Projesi kapsamında , AKSA Kaza Azaltma Takımımız geçmiş yıllarda tespit edilmiş tüm güvensiz davranış ve koşulları ortadan kaldıracak aksiyonları 2021 yılı içinde gerçekleştirmiştir. KÖK yaşayan bir proje olup , her sene mevcut durum tespitleri ve analizleri yapılarak ve iyileştirme çalışmaları planlanarak devam edecektir.



## Proses Güvenliği

Proses Güvenlik Yönetimi, tehlikeli kimyasalların yönetimini sağlamak amacıyla kullanılan sistematik ve analitik yaklaşım biçimidir. Tehlike tanımlama, risk değerlendirme çalışmaları ışığında riskler ele alınmakta ve kabul edilebilir seviyelerde olması sağlanmaktadır. Büyük Kaza Senaryolarından herhangi birinin gerçekleşmesi durumunda Dahili Acil Durum Planına göre hareket edilmektedir. Bu kapsamda, kuruluşumuzda her yıl acil durum tahliye tatbikatları ve her hafta yangın tatbikatları düzenlenmektedir. Tesis güvenliğimiz için algılama sistemleri ile aktif ve pasif koruma sistemlerinden yoğun olarak yararlanılmaktadır. Yangın söndürme işleminde en önemli faktör olan ilk müdahale zamanını en aza indirmek için çeşitli uyarı sistemleri mevcuttur. Gaz, duman ve alev algılama dedektörleri, muhtemel tehlike kaynakları ve yangın cinsine göre seçilmektedir.

AKSA'da en kötü senaryoda çıkabilecek bir yangına müdahale edebilmek için gerekli yangın suyu tankları ve pompaları bulunmaktadır. Ayrıca deniz suyu da kullanılabilir. Yangın pompası, yangın esnasında sprinkler sistemindeki basıncın eşik değerinin altına inmesiyle birlikte çalışmaya başlar. Santrifüj pompalar sıvıyı basınç değişimi olmadan sarsılma ve titreşim yaratmadan püskürtebilir. Dizel pompalar vasıtasıyla yapıdan bağımsız enerji beslemesi yapılabilmektedir.

AKSA'da muhtemel tehlikeli durumlara müdahale edilmesi amacıyla, AKSA çalışanlarından oluşan 116 kişilik Yangın Röle Ekibi bulunmaktadır. AKSA Yangın Röle Ekibi her hafta Salı günü uygulamalı ve teorik yangın söndürme tatbikatları yapmaktadır. AKSA Yangın Röle Ekibinin hizmetinde 2 adet Acil durum müdahale aracı ve bir adet hasta nakil ambulansı bulunmaktadır.

Aksa, Ak-kim ve DowAksa üretim tesislerinde yaşanabilecek yangın olaylarına en kısa sürede müdahale edebilmek amacıyla Yalçın OSB Bölge Müdürlüğü bünyesinde itfaiye teşkilatı kurulmuştur.

Yalçın OSB bünyesindeki tüm işletmelere 7/24 itfaiye hizmeti vermektedir. İtfaiye teşkilatı kapsamında;

- Bir kişi Amir, dört kişi Çavuş ve 20 kişi er olmak üzere toplamda 25 kişilik İtfaiye ekibi.
- Bir Adet Endüstriyel Tip 10000 lt/dk kapasiteli İtfaiye Aracı
- Bir Adet Kompakt 3500 lt/dk kapasiteli İtfaiye Aracı
- Bir Adet Seyyar 15000 lt/dk Su Transfer Sistemi
- İki Adet Seyyar 16000 lt/dk Köpük Monitörü
- Bir Adet Hizmet Aracı
- Bir Adet Malzeme Taşıma Römorku
- Bir Adet 6 m<sup>3</sup> kapasiteli Köpük Aracı hizmet vermektedir.

Proses Güvenliği kapsamında bu yıl yapılan en büyük iyileştirme fabrikamızın çeşitli yerlerine deprem sensörleri konulmasıdır. Bu tip bir deprem algılama sistemi bir özel sektör firmasında Türkiye'de ilk defa kurulmuş bir sistemdir. Bu sistem kurulmuş ve bağlı olduğu bir ağ üzerinden verileri toplamaya başlamıştır. Bu aşamada algılama yapılan depremler için üç ayrı seviyede uyarı sinyalleri belirlenmiştir. Bunlardan birincisi sadece depremi algılama ve deprem bilgisini çalışanlara haber vermek içindir. İkinci ve üçüncü seviye uyarı sinyalleri ise fabrikamızda belirlediğimiz vana kapatma, vana açma ve bazı tesisleri durdurma vb. işlemler için kullanılacaktır. Projeimizin ikinci adımı olan ikinci ve üçüncü seviye sinyallerinin kullanılacağı vanaların alınması ve ilgili yerlerine monte edilmesi çalışması yürütülmekte olup bu projenin tamamlanması için çalışılmaktadır.

# Sürdürülebilir Tedarik Zinciri

AKSA Akrilik Kimya Sanayii A.Ş. olarak, tüm satınalma operasyonlarımızda, şirketimizin değer alanlarını destekleyen; evrensel hukuk kurallarına uyan, Birleşmiş Milletler Küresel İlkeler Sözleşmesi'nin 10 ilkesini gözetken, çalışanlarının gelişimini, sağlığını ve güvenliğini önemseyen, onlara adil çalışma koşulları sunan, su ve enerji gibi kritik kaynakları koruyarak çevresel etkisini düşürmeye önem veren, teknolojiye yatırım yapan tedarikçilerle çalışmayı esas alıyoruz.

Tedarik zinciri yönetimini en üst seviyede sahipleniyoruz. Tedarik zinciri çalışma standartlarından sorumlu olan Tedarik Zinciri Direktörü, doğrudan Genel Müdür'e raporlama yapmakta ve Akkök Holding CEO'suna ise iki raporlama düzeyi uzaklıkta bulunmaktadır.

**Sürdürülebilir Sorumlu Tedarik Zinciri Politikamız** ile sürdürülebilirlik konularında sorumluluklarımızı ifade ederken değer zincirindeki çevresel ve sosyal sorunların çözümüne odaklanmayı taahhüt ediyoruz. Aynı zamanda, bu politikamız ile tedarikçilerimizin sürdürülebilirlik anlamında güçlenmesini sağlayacak ortak projelerin de önünü açmaktayız.

Sürdürülebilirlik yaklaşımımızı tedarikçilerimiz arasında yaygınlaştırmak ve tedarik zincirimizde farkındalığı artırmak amacıyla "Sürdürülebilirlik Değerlendirme Anketi" yapıyoruz. Anket; İşgücü, Sağlık ve Güvenlik, Çevre, Kalite, Bilgi Güvenliği başlıklarında sorular içermekte olup, 'Gelişmeye Açık' veya 'Başarısız' olarak değerlendirilen tedarikçilerimize, gelişim alanları konusunda geri bildirim yapmakta ve bir sonraki yıl tekrar değerlendirmeye almaktayız.

2021 yılı, Sürdürülebilirlik Değerlendirme Anketi'ne katılım oranı %48 olup, ankete katılan tedarikçilerimizin % 81'i Başarılı, % 19'u Gelişmeye Açık olarak değerlendirilmiştir. 'Başarısız' tedarikçimiz bulunmamaktadır. "Gelişmeye Açık" tedarikçilerimiz 2022 yılında tekrar Sürdürülebilirlik Değerlendirme Anketi'ne tabi tutularak gelişmeleri izlenecektir.

2021 yılı içinde, aktif tedarikçilerimizin %34'ünü, "Kalite Uygunluk Oranı, Termine Uyum, Sipariş Sorunları ve Şikayetler, Tedarikçi İş Birliği Süresi" parametrelerine göre Tedarikçi Performans Değerlendirmesi'ne tabi tuttuk. Değerlendirme sonucuna göre 'Riskli Tedarikçi' statüsünde hiçbir tedarikçimiz bulunmamakta olup, 'İyileştirici Faaliyet Gerektiren Tedarikçiler' grubunda yer alan tedarikçilerimize gerekli geribildirimler sağlanmıştır.

## Tedarikçilerimizin, Sürdürülebilirlik Değerlendirme Anketi'ne katılım oranını, her yıl, %5 yükseltmeyi hedefliyoruz.

2021 yılında, bir tedarikçimize dış denetim firması aracılığı ile fiziksel denetim gerçekleştirirken, diğer tedarikçilerimizi gönderdiğimiz sorulara verdikleri yanıtlara göre değerlendirdik. Denetim kapsamında çevresel anlamda etkilerin belirlenmesi, iyileştirmeye yönelik aksiyon planları yapılması, hava emisyonu, su kullanımı, arazi kullanımı, atık su deşarjı, gürültü vb. dahil olmak üzere çevresel izinlerin temin edilmesi, atık yönetiminin nasıl yapıldığı ve çalışanlara bu konularda verilen eğitimler gibi farklı kriterleri sorguladık. Sosyal açıdan ise kuruluşun, renk, ırk, etnik köken, yaş, cinsiyet, cinsel yönelim, engellilik, din, siyasi ilişki, örgütlenme-sendika üyeliği özgürlüğü, medeni durum, hamilelik veya hastalık durum temelinde ayrımcılığı yasaklayan yazılı politika ve prosedürler, son üç yılda yaşanan herhangi bir grev, gösteri veya işçi anlaşmazlığı, çocuk işçiliği, yerel yönetmelik veya sözleşmeyle belirlenen çalışma saati sınırlarına uyum konularını irdeledik. 2021 yılında yaptığımız tedarikçi denetimlerinde hiçbir uygunsuzluk tespit etmedik.

Fabrikamızda Alt İşveren olarak çalışanların, iş ilişkimizin ön koşulu olarak bazı alanlarda eğitim alma zorunluluğu olup, 2021 yılında 252 tedarikçimiz, İş Sağlığı ve Güvenliği, Çevre ve İlk Yardım konularında toplam 4800 saat eğitim almıştır.

Sürdürülebilirliğe bakış açımız gereği, ürünlerimizin paketlemede kullandığımız malzemelerin çevresel etkisinin düşük olmasına ve döngüsel ekonomiye hizmet etmesine özen gösteriyoruz.

Hem tedarik ve üretimde sürekliliği sağlamak hem de yerel ekonomik kalkınmaya destek olmak adına tedarikçi seçimlerinde yerel tedarikçilere öncelik veriyoruz. Bu kapsamda 2021'de sipariş oluşturulan 1238 farklı tedarikçimizin %86'sını yerel tedarikçiler oluşturmuştur.

Paketleme malzemelerimizin %100'ü geri dönüştürülebilir hammaddeden üretilmektedir.

Karton paketleme malzemelerimizin %67'si, PET paketleme malzemelerimizin ise %97'si geri dönüştürülmüş içerikli hammaddeden üretilmektedir.



# Toplumsal Yatırımlar

## Yalova'ya bir eğitim yatırımı daha

Aksa Akrilik, faaliyete geçtiği 1971 yılından bu yana, Yalova'da birçok yatırım ve sosyal sorumluluk projesine imza attı. Çiftlikköy ilçesinde Aksa Akrilik tarafından yapımı üstlenilen yeni teknik lise, iki yıl içinde tamamlanarak, Yalova'lının hizmetine sunulacaktır. Mesleki eğitimin tüm gereksinimleri göz önünde bulundurularak tasarlanan lisede, çağın getirdiği en son yeniliklere de yer verilecektir. 5 bin 270 m<sup>2</sup> alan üzerine inşa edilecek lise, dersliklerin yanı sıra atölyeler, laboratuvarlar, kütüphane ve spor salonuna sahip olacaktır. Lise, inşaatın tamamlanmasının ardından anahtar teslimi yapılarak Milli Eğitim Bakanlığı'na devredilecektir.

## Aksa Akrilik, "Girişimcilğe Değer" projesiyle start – up firmalarına desteklerini sürdürüyor

Aksa Akrilik, genç girişimcilere destek olmak ve Türkiye'nin geleceğine yatırım yapmak amacıyla erken aşama teknoloji girişimciliği platformu İTÜ Çekirdek ile iş birliği yaparak ikinci start-up projesi desteğini hayata geçirdi.

Özellikle, yenilikçi ve sürdürülebilir teknolojiler geliştiren projelere finansal katkı sağlayan Aksa Akrilik, 2021 yılında akıllı tekstiller üreten "İltema İleri Teknoloji Malzeme Araştırma Geliştirme San. ve Tic. Ltd. Şti"ne yatırım yaptı. Isı yayan akıllı tekstil ürünleri geliştiren İltema, iletken elyaf kullanarak dokuma kumaşlar üretiyor. İltema'nın üretim esasında yararlandığı yeni nesil patentli teknoloji, tekstil sektörü için de bir ilk olarak gösteriliyor.

## Bağışlar ve Sosyal Yardımlar

Aksa; toplumsal kalkınmada sürdürülebilirliğin eğitimi, donanımlı, kültürlü, inisiyatif alabilen, çevreye ve topluma duyarlı nesiller ile mümkün olabileceğinin bilincindedir. Şirket'in yeni projelerle sürekli geliştirdiği kurumsal sosyal sorumluluk faaliyetleri, 2021 yılında da Aksa Akrilik isminin geçtiği her bölgeye değer katmıştır. Eğitim, kültür, sanat ve spor faaliyetleri yoğunlukta olmak üzere, 2021 yılında "bağış ve sosyal yardımlar" adı altında yapılan harcama detayları aşağıdaki gibidir:

### Bağışlar ve Sosyal Yardımlar

### Tutar (TL)

Dernek, Vakıf Belediyeler	116.667
Eğitim	19.000
Diğer	30.300
<b>Toplam</b>	<b>165.967</b>

Aksa Akrilik'in yeni projelerle sürekli geliştirdiği kurumsal sosyal sorumluluk faaliyetleri, 2021 yılında da Aksa isminin geçtiği her bölgeye değer katmıştır.







**1971** Fabrika, yıllık 5.000 ton üretim kapasitesi ile kesik elyaf ve tops üretecek şekilde devreye alındı.

8

# Sermaye ve Ortaklık Yapısı

## Sürdürülebilir ve güçlü performans

Aksa, 2499 sayılı Kanun hükümlerine göre kayıtlı sermaye sistemini kabul etmektedir. Şirket, Sermaye Piyasası Kurulu'nun 20 Şubat 1992 tarih ve 90 sayılı izniyle söz konusu sisteme geçmiştir. Kayıtlı sermayesi

650.000.000 TL (2021 - 2025 yılları arası geçerli olmak üzere) ve ödenmiş sermayesi 31 Aralık 2021 itibarıyla 323.750.000 TL'dir.

Şirket'in hisselerini elinde bulunduran hissedarlar ve hisse oranları tablodaki gibidir.

## Sermaye ve Ortaklık Yapısı

Şirket'in 31.12.2021 tarihli sermaye yapısı aşağıdaki şekildedir:

Hissedar	Payı (%)	Değer (TL)
Akkök Holding A.Ş.	39,59	128.165.620
Emniyet Ticaret ve Sanayii A.Ş.	20,23	65.500.001
Diğer (*)	40,18	130.084.379
Toplam	100,00	323.750.000

(\*) Faaliyet Raporu tarihi itibarıyla %36,5'lik kısmı BİST'te fiili dolaşımdadır.

Unvan	Ülke	Faaliyet konusu
DowAksa İleri Kompozit Malzemeler San. Ltd. Şti.	Türkiye	Kimya
DowAksa Switzerland Gmbh	İsviçre	Yatırım
DowAksa USA LLC	ABD	Kimya
DowAksa Deutschland GmbH	Almanya	Yatırım
Dowaksa Rus LLC	Rusya	Arge/Kimya
Nanotechnology Centre of Composites	Rusya	Ar-Ge/Kimya
LLC NCC-EVOPRO	Rusya	Ar-Ge/Kimya
LLC NCC-SIM-R	Rusya	Ar-Ge/Kimya
LLC NCC-TVF	Rusya	Ar-Ge/Kimya
LLC NCC-Alabuga	Rusya	Ar-Ge/Kimya

## Hisse Bilgileri

	2021
Piyasa Değeri	11.1 Milyar TL
BİST'te İşlem Gören Oran	%36,5
Yabancı Yatırımcı Payı(*)	%35,71

(\*) BİST'te işlem gören hisseler içindeki yabancı yatırımcı payını gösterir.



**"Rüzgar enerjisi sektöründe global arenada önemli bir tedarikçi olan DowAksa, 2021 yılında ihracat zincirine büyüme potansiyeli en yüksek ülkelerden biri olan Hindistan'ı eklemiştir."**

## Aksa İştirakler

### DowAksa Karbon Elyaf

Türkiye'nin ilk ve tek, dünyanın sayılı karbon elyaf üreticilerinden biri olan ve 2012 yılından bu yana kompozit çözümler sağlayan DowAksa, stratejik sektörlerin ihtiyacını yerli üretimi ile karşılamakta ve yaptığı yüksek katma değerli ihracatla da ülkemiz ekonomisi cari açığının kapatılmasına katkı sağlamaktadır.

Şirket satışlarının yüzde 90'ı ihracattan elde edilmektedir. Özellikle rüzgar enerjisi sektöründe global arenada önemli bir tedarikçi olan DowAksa, 2021 yılında ihracat zincirine dünyanın en büyük rüzgar enerjisi kurulu gücüne sahip ve sektörde en fazla ileriye yönelik büyüme potansiyeli taşıyan ülkelerden biri olan Hindistan'ı eklemiştir.

2021 yılını yüzde 30'luk bir büyüme ile kapatan DowAksa, bu yıl içerisinde istihdam rakamlarında da büyümüş, iş gücüne 200'den fazla yeni çalışan eklemiş, 2022 yılına ise önemli yatırımlar için düğmeye basmış olarak girmiştir.

DowAksa'nın onuncu yılı olan 2022, şirketin büyüme stratejisinde de önemli bir mihenk taşıını oluşturacaktır. Şirket bu yılın ilk çeyreğinde sektörde artan talebi karşılamak için kuracağı 120 milyon dolarlık yeni entegre üretim tesisi için inşaat çalışmalarına başlayacaktır. Tesisin 2023 yılının ilk yarısında faaliyete başlaması öngörülmektedir.

DowAksa, gelişmekte olan rüzgar enerjisi ve otomotiv pazarlarının artan taleplerini karşılamak için hızla büyümeyi, ayrıca savunma ve havacılık sektörleri için öncelikle Türkiye'nin yerel gereksinimlerine odaklanan yüksek performanslı ürünler geliştirmeyi hedeflemektedir.

### Aksa Egypt

Aksa Egypt, Aksa'nın faaliyet alanını başta Mısır olmak üzere tüm Kuzey Afrika bölgesinde yaygınlaştıran, %99,8 ortaklık oranına sahip bağlı ortaklığımızdır. 2021 yılında 9,3 bin ton satış ve 28 milyon ABD Dolarına varan cirosu ile Aksa Egypt, Mısır pazarının tek üreticisi pozisyonunu korumuştur. 2021 yılında pandemi başta olmak üzere, artan emtia fiyatları ve akrilik elyaf pazarında yaşanan talep dalgalanmaları, Mısır ve çevresindeki pazarlarda da etkisini göstermiştir. 2022 yılında Mısır ve çevre piyasalardaki gelişmelere bağlı olarak, üretim hattında sadeleşmeye gidilmesi ve söz konusu pazarlara Türkiye'den destek verilmesi planlanmaktadır.



# Kurumsal Yönetim

## Yönetim Kurulu Özgeçmişleri

### Raif Ali Dinçkök

#### Yönetim Kurulu Başkanı

1971 yılında İstanbul'da doğan Raif Ali Dinçkök, 1993 yılında Boston Üniversitesi İşletme Bölümü'nden mezun oldu. Sonrasında Akkök Holding çatısı altındaki farklı şirketlerde çalışmaya başlayan Dinçkök, 1994 - 2000 yılları arasında Ak-Al Tekstil San. A.Ş. Satın Alma Bölümü'nde, 2000 - 2003 yılları arasında ise Akenerji Elektrik Üretim A.Ş.'de Koordinatör olarak kariyerine devam etti. Akkök Holding A.Ş. Yönetim Kurulu Üyesi ve İcra Kurulu Başkan Yardımcısı görevlerinden sonra Yönetim Kurulu Başkanı olarak görev aldı. Raif Ali Dinçkök, başta Aksa Akrilik, Akkim Kimya, Akış GYO ve Akmerkez GYO şirketlerinin Yönetim Kurulu Başkanlığı görevini yürütenin yanı sıra, Akkök Holding bünyesindeki diğer şirketlerde de Yönetim Kurulu Başkan Vekili ve Yönetim Kurulu Üyesi olarak yer almaktadır. Ayrıca Akkök Holding A.Ş. İcra Kurulu Danışmanı görevini yürütmektedir.

### Ahmet Cemal Dördüncü

#### Yönetim Kurulu Başkan Vekili

1953 yılında İstanbul'da doğan Ahmet Cemal Dördüncü, Çukurova Üniversitesi İşletme Bölümü'nden mezun olduktan sonra Mannheim ve Hannover Üniversitelerinde lisansüstü çalışmalar yapmıştır. İş hayatına Almanya'da bulunan Claas OHG firmasında başlayan Dördüncü, 1984-1987 yılları arasında Türkiye'de Mercedes Benz A.Ş. firmasında kariyerine devam etmiştir. Ahmet C. Dördüncü, 1987 yılında Sabancı Grubu'na katılmış ve 1998 yılına kadar Kordsa A.Ş.'de çeşitli görevler üstlenmiştir. 1998 yılında, Grubun DUSA firmasında, DUSA Güney Amerika ve daha sonra DUSA Kuzey Amerika'da Genel Müdür/Başkan olarak görev almıştır. 2004 yılında Sabancı Holding Stratejik Planlama ve İş Geliştirme Grup Başkanlığı görevinin ardından, 2005-2010 yılları arasında ise, Sabancı Holding İcra Kurulu Başkanlığı görevini üstlenmiştir. Ocak 2013'ten bu yana Akkök Holding A.Ş. İcra Kurulu Başkanı olan Ahmet C. Dördüncü; Akcoat ve Aktek'in Yönetim Kurulu Başkanı, Aksa Akrilik, Akkim Kimya, Akcez ve Akış GYO'nun Yönetim Kurulu Başkan Vekili ve çeşitli Akkök Holding Şirketleri'nin Yönetim Kurulu Üyesidir. Aynı zamanda United Nations Global Compact Türkiye Yönetim Kurulu Başkanı ve International Paper Co. şirketinde de Yönetim Kurulu Üyesidir.

Dördüncü, İngilizce, Almanca ve Portekizce bilmektedir.

### Nilüfer Dinçkök Çiftçi

#### Yönetim Kurulu Üyesi

1956 yılında İstanbul'da doğan Nilüfer Dinçkök Çiftçi, 1970 yılında Sainte Pulchérie Fransız Lisesi'ni bitirmiştir. Eğitime İsviçre'de devam ederek 1976 yılında St. Georges School'dan mezun olmuştur. Akkök Holding A.Ş.'nin Yönetim Kurulu Başkan Vekili olan Nilüfer Dinçkök Çiftçi, çeşitli Akkök Holding Şirketleri'nin yönetim kurullarında da görev yapmaktadır.

### İzer Lodrik

#### Yönetim Kurulu Üyesi

1971 yılında İstanbul'da doğan İzer Lodrik, öğrenimini Amerika'da Northeastern Üniversitesi Ekonomi Bölümü'nde tamamladıktan sonra Emboş Yüntaş Tekstil Sanayi ve Ticaret A.Ş.'de çalışmaya başlamıştır. Halen Emniyet Ticaret ve Sanayi A.Ş., Emboş Yüntaş Tekstil Sanayi ve Ticaret A.Ş.'de Yönetim Kurulu Başkanlık görevlerini sürdüren Lodrik'in Akkök Holding şirketlerinde Yönetim Kurulu Üyelik görevleri de bulunmaktadır.

### Alize Dinçkök

#### Yönetim Kurulu Üyesi

1983 yılında İstanbul'da doğan Alize Dinçkök, 2004 yılında Suffolk University Sawyer School of Management İşletme ve İş İdaresi Bölümü'nden mezun olmuştur. 2015 yılında Harvard Business School General Management Programı'na katılmış ve başarı ile tamamlamıştır. 2018 yılında ise, MIT Sloan School of Management Innovative Thinking programını bitirmiştir. İş yaşamına 2005 yılında Ak-Al Tekstil Sanayi A.Ş.'de Stratejik Planlama Uzmanı olarak başlamıştır. 2005 yılında Akış Gayrimenkul Yatırımı A.Ş.'nin kurulması ile bu şirkete transfer olan Alize Dinçkök; sırasıyla Proje Koordinatörlüğü, Satış ve Pazarlama Müdürlüğü ile Satış ve Pazarlama Genel Müdür Yardımcılığı görevlerini üstlenmiştir. Akkök Holding A.Ş. Yönetim Kurulu ve İcra Kurulu Üyesi olan Alize Dinçkök; Akmerkez Lokantacılık, Ak-Pa Tekstil, Dinkal Sigorta, Üçgen Bakım ve Yönetim Hizmetleri ve Akasya Çocuk Dünyası Yönetim Kurulu Başkanlıklarının yanı sıra, çeşitli Akkök Holding Şirketleri'nin yönetim kurullarında da görev yapmaktadır. Alize Dinçkök ayrıca 2015 yılında kurulan Akkök Grubu Pazarlama Platformu'nu yönetmektedir.

## Cengiz Taş

### Yönetim Kurulu Üyesi - Genel Müdür

1966 yılında Bursa'da doğan Cengiz Taş, 1989 yılında Boğaziçi Üniversitesi Endüstri Mühendisliği Bölümü'nden mezun olmuştur.

Çalışma hayatına 1989 yılında Kordsa'da Yatırım Planlama Mühendisi olarak başlamıştır. 1991 yılında Akkök Holding Şirketleri'nden Ak-Al Tekstil Sanayii Anonim Şirketi'nde Bütçe Uzmanı olarak göreve başlayan Taş, aynı şirkette sırasıyla Bütçe Şefi, Bütçe Müdürü, Üretim Koordinatörü, Planlamadan Sorumlu Genel Müdür Yardımcısı ve 2004 - 2011 yılları arasında ise Genel Müdür olarak görev almıştır. 1 Şubat 2011 tarihinden itibaren Aksa Akirlik Kimya Sanayii A.Ş. Yönetim Kurulu Üyesi ve Genel Müdürü olarak görevini sürdürmektedir.

Akkök Holding İcra Kurulu üyesi olan Cengiz Taş, aynı zamanda Akkök Grup Şirketlerinin Yönetim Kurullarında da görev almaktadır. Çeşitli derneklerde üyelikleri bulunan Taş, Türkiye Tekstil Sanayii İşverenleri Sendikası'nda Yönetim Kurulu İkinci Başkanı olarak görevine devam etmektedir. Haziran 2019'dan itibaren Türkiye İşveren Sendikaları Konfederasyonu Yönetim Kurulu Üyesidir.

Evlî ve iki çocuk babası olan Taş, İngilizce ve Fransızca bilmektedir.

## İlknur Gür Uralcan

### Bağımsız Yönetim Kurulu Üyesi - Riskin Erken Saptanması Komitesi Üyesi - Denetim Komitesi Üyesi

Ankara'da doğan İlknur Gür Uralcan, Boğaziçi Üniversitesi Kimya Bölümü mezundur. Kariyerine 1993 yılında Degere International Trading şirketinde Kimyasal Maddeler Satış Yetkilisi olarak başlayan Uralcan, 1996 yılında Kordsa şirketine Sabancı Yetenek Havuzu programı kapsamında Satış Sorumlusu olarak geçmiştir. 1998 yılında GE Plastics şirketinin İstanbul ofisinde Müşteri Yöneticisi olarak göreve başlayan Uralcan, sonraki dönemlerde GE Plastics/Sabic Innovative Plastics şirketlerinde Ülke Liderliği, Orta Avrupa, Türkiye, İsrail Bölge Müdürlüğü, Gelişmekte Olan Bölgeler Genel Müdürlüğü ve Avrupa Özellikli İşler Genel Müdürü görevlerini yürütmüştür. Uralcan 2013-2019 yılları arasında Wilsonart LLC şirketinde Doğu Avrupa, Orta Doğu ve Afrika bölgesinde Başkanlık görevinde çalışmıştır. Şu an, Almanyada kendi kurduğu şirkette melek yatırımcılık ve danışmanlık hizmeti vermektedir. İcrada bulunmayan Uralcan, SPK Kurumsal Yönetim İlkeleri'ne göre bağımsız üye niteliği taşımaktadır. Son beş yılda Aksa Akirlik Kimya Sanayii A.Ş. Bağımsız Yönetim Kurulu Üyeliği haricinde, Aksa Akirlik Kimya Sanayii A.Ş. ve ilişkili tarafları ile herhangi bir ilişkisi bulunmamaktadır.

## Kamil Batur Şülen

### Bağımsız Yönetim Kurulu Üyesi - Denetim Komitesi Üyesi - Kurumsal Yönetim Komitesi Üyesi

1965 yılında İstanbul'da doğan K. Batur Şülen, Ortadoğu Teknik Üniversitesi Ekonomi Bölümünden mezun olduktan sonra 12 yıl Koç Grubu'nda çeşitli görevlerde bulunmuştur. 2000 - 2002 yıllarında Biletix A.Ş. Mali İşler ve İdari İşler Müdürlüğü ve 2003 yılından 2019 yılı sonuna kadar Evyap Holding bünyesinde Grup İç Denetim Müdürü olarak çalışmıştır. K. Batur Şülen, SPK Kurumsal Yönetim İlkeleri'ne göre bağımsız üye niteliği taşımaktadır. Sayın Şülen denetim/muhasebe, finans tecrübesi ve CIA (Certified Internal Auditor) sertifikasyonu sahibidir. Son 10 yılda üstlendiği görevler esas itibarıyla yukarıda açıklanmış olup, son beş yılda Aksa Akirlik Kimya Sanayii A.Ş. ve ilişkili tarafları ile herhangi bir ilişkisi bulunmamaktadır.

## Lale Develioğlu

### Bağımsız Yönetim Kurulu Üyesi - Riskin Erken Saptanması Komitesi Üyesi - Kurumsal Yönetim Komitesi Üyesi

1968 yılında İstanbul'da doğan Lale Develioğlu, Boğaziçi Üniversitesi Endüstri Mühendisliği bölümünden mezun olmuş, Rensselear Polytechnic Üniversitesi'nde Yüksek Lisans yapmıştır. Profesyonel kariyerine 1992 yılında Unilever'de başlamış 1998 - 2003 yılları arasında bu kurumda Pazarlama Direktörlüğü görevini yürütmüştür. 2004 başında Turkcell'de Bireysel Müşteriler Pazarlama Direktörü olarak çalışmaya başlayan Develioğlu, 2006 - 2011 yılları arasında aynı kurumda Pazarlamadan ve Bireysel Müşterilerden Sorumlu Genel Müdür Yardımcısı, 2011 - 2014 yılları arasında da Uluslararası İşler ve Grup Şirketlerinden Sorumlu Genel Müdür Yardımcısı olarak görev üstlenmiştir. Lale Develioğlu 2015'de Yıldız Holding Türkiye Pazarlama Başkanlığını üstlenmiş, ardından Yıldız Holding'in Londra merkezli atıştırmalık şirketi Pladis'in Global Pazarlama Başkanlığı görevini 2018'e dek yürütmüştür. Ayrıca teknoloji, hızlı tüketim ve dayanıklı tüketim alanlarında faaliyet gösteren çeşitli şirketlerin yönetim kurullarında bağımsız yönetim kurulu üyeliği yapmıştır. Develioğlu Anadolu Efes Biracılık ve Malt San. A.Ş. Bağımsız Yönetim Kurulu Üyeliğinin yanı sıra INSEAD Üniversitesi ve YKKD Programında mentorluk, çeşitli şirketlere strateji ve marka danışmanlığı yapmaktadır. Develioğlu, SPK Kurumsal Yönetim İlkeleri'ne göre bağımsız üye niteliği taşımaktadır. Son 10 yılda üstlendiği görevler esas itibarıyla yukarıda açıklanmış olup, son beş yılda Aksa Akirlik Kimya Sanayii A.Ş. ve ilişkili tarafları ile herhangi bir ilişkisi bulunmamaktadır.

# Bağımsız Yönetim Kurulu Üyelik Beyanı

Aksa Akrilik Kimya Sanayii Anonim Şirketi Yönetim Kurulu,  
Kurumsal Yönetim Komitesi'ne

## BAĞIMSIZ YÖNETİM KURULU ÜYELİK BEYANI

Aksa Akrilik Kimya Sanayii Anonim Şirketi'nin Yönetim Kurulu bağımsız üyeliğine aday olduğumdan, Sermaye Piyasası Kurulu'nun Kurumsal Yönetim İlkelerinin Belirlenmesine ve Uygulanmasına İlişkin Tebliği (II - 17.1), Esas Sözleşme ve ilgili mevzuatta yer alan kriterler çerçevesinde;

- Aksa Akrilik Kimya Sanayii A.Ş.'nin yönetim kontrolü ya da önemli derecede etki sahibi olduğu ortaklıklar ile Şirket'in yönetim kontrolünü elinde bulunduran veya Şirket'te önemli derecede etki sahibi olan ortaklar ve bu ortakların yönetim kontrolüne sahip olduğu tüzel kişiler ile kendim, eşim ve ikinci dereceye kadar kan ve sıhrî hissîmlerim arasında, son beş yıl içinde önemli görev ve sorumluluklar üstlenecek yönetici pozisyonunda istihdam ilişkisinin bulunmadığını, sermaye veya oy haklarının veya imtiyazlı payların %5'inden fazlasına birlikte veya tek başıma sahip olmadığımı ve önemli nitelikte ticari ilişki kurmamış olduğumu,
- Son beş yıl içerisinde, başta Şirket'in denetimi (Vergi denetimi, kanuni denetim ve iç denetim de dahil), derecelendirilmesi ve danışmanlığı olmak üzere, yapılan anlaşmalar çerçevesinde Şirket'in önemli ölçüde hizmet veya ürün satın aldığı veya sattığı şirketlerde, hizmet veya ürün satın alındığı veya satıldığı dönemlerde, ortak (%5 ve üzeri), önemli görev ve sorumluluklar üstlenecek yönetici pozisyonunda çalışan veya Yönetim Kurulu üyesi olmadığımı,
- Bağımsız Yönetim Kurulu üyesi olmam sebebiyle üstleneceğim görevleri gereği gibi yerine getirecek mesleki eğitim, bilgi ve tecrübeye sahip olduğumu,
- Bağlı oldukları mevzuata uygun olması şartıyla, üniversite öğretim üyeliği hariç, üye olarak seçildikten sonra kamu kurum ve kuruluşlarında tam zamanlı çalışmayacağımı,
- 31.12.1960 tarihli ve 193 sayılı Gelir Vergisi Kanunu (G.V.K.)'na göre Türkiye'de yerleşmiş sayıldığımı,
- Şirket faaliyetlerine olumlu katkılarda bulunabilecek, Şirket ile pay sahipleri arasındaki çıkar çatışmalarında tarafsızlığını koruyabilecek, menfaat sahiplerinin haklarını dikkate alarak özgürce karar verebilecek güçlü etik standartlara, mesleki itibara ve tecrübeye sahip olduğumu,
- Şirket faaliyetlerinin işleyişini takip edebilecek ve üstlendiği görevlerin gereklerini tam olarak yerine getirebilecek ölçüde Şirket işlerine zaman ayırabileceğimi,
- Şirket'in Yönetim Kurulu'nda son on yıl içerisinde altı yıldan fazla Yönetim Kurulu üyeliği yapmamış olduğumu,
- Aynı kişinin, Şirket'in veya Şirket'in yönetim kontrolünü elinde bulunduran ortakların yönetim kontrolüne sahip olduğu şirketlerin üçten fazlasında ve toplamda borsada işlem gören şirketlerin beşten fazlasında bağımsız Yönetim Kurulu üyesi olarak görev almadığımı,

ve dolayısıyla Aksa Akrilik Kimya Sanayii Anonim Şirketi Yönetim Kurulu Üyeliği'ni bağımsız üye olarak yerine getireceğimi, ilgili mevzuat çerçevesinde bağımsızlığımı ortadan kaldıran bir durum ortaya çıktığı takdirde değişikliği, kamuya duyurulmak üzere Yönetim Kurulu'na iletmeğimi ve ilke olarak istifa edeceğimi beyan ederim.

Saygılarımla,

Adı / Soyadı : İLKNUR GÜRALCAN  
Tarih : 04.03.2020  
İmza :

Aksa Akrilik Kimya Sanayii Anonim Şirketi Yönetim Kurulu,  
Kurumsal Yönetim Komitesi'ne

## BAĞIMSIZ YÖNETİM KURULU ÜYELİK BEYANI

Aksa Akrilik Kimya Sanayii Anonim Şirketi'nin Yönetim Kurulu bağımsız üyeliğine aday olduğumdan, Sermaye Piyasası Kurulu'nun Kurumsal Yönetim İlkelerinin Belirlenmesine ve Uygulanmasına İlişkin Tebliği (II - 17.1), Esas Sözleşme ve ilgili mevzuatta yer alan kriterler çerçevesinde;

- Aksa Akrilik Kimya Sanayii A.Ş.'nin yönetim kontrolü ya da önemli derecede etki sahibi olduğu ortaklıklar ile Şirket'in yönetim kontrolünü elinde bulunduran veya Şirket'te önemli derecede etki sahibi olan ortaklar ve bu ortakların yönetim kontrolüne sahip olduğu tüzel kişiler ile kendim, eşim ve ikinci dereceye kadar kan ve sıhrî hissîmlerim arasında, son beş yıl içinde önemli görev ve sorumluluklar üstlenecek yönetici pozisyonunda istihdam ilişkisinin bulunmadığını, sermaye veya oy haklarının veya imtiyazlı payların %5'inden fazlasına birlikte veya tek başıma sahip olmadığımı ve önemli nitelikte ticari ilişki kurmamış olduğumu,
- Son beş yıl içerisinde, başta Şirket'in denetimi (Vergi denetimi, kanuni denetim ve iç denetim de dahil), derecelendirilmesi ve danışmanlığı olmak üzere, yapılan anlaşmalar çerçevesinde Şirket'in önemli ölçüde hizmet veya ürün satın aldığı veya sattığı şirketlerde, hizmet veya ürün satın alındığı veya satıldığı dönemlerde, ortak (%5 ve üzeri), önemli görev ve sorumluluklar üstlenecek yönetici pozisyonunda çalışan veya Yönetim Kurulu üyesi olmadığımı,
- Bağımsız Yönetim Kurulu üyesi olmam sebebiyle üstleneceğim görevleri gereği gibi yerine getirecek mesleki eğitim, bilgi ve tecrübeye sahip olduğumu,
- Bağlı oldukları mevzuata uygun olması şartıyla, üniversite öğretim üyeliği hariç, üye olarak seçildikten sonra kamu kurum ve kuruluşlarında tam zamanlı çalışmayacağımı,
- 31.12.1960 tarihli ve 193 sayılı Gelir Vergisi Kanunu (G.V.K.)'na göre Türkiye'de yerleşmiş sayıldığımı,
- Şirket faaliyetlerine olumlu katkılarda bulunabilecek, Şirket ile pay sahipleri arasındaki çıkar çatışmalarında tarafsızlığını koruyabilecek, menfaat sahiplerinin haklarını dikkate alarak özgürce karar verebilecek güçlü etik standartlara, mesleki itibara ve tecrübeye sahip olduğumu,
- Şirket faaliyetlerinin işleyişini takip edebilecek ve üstlendiği görevlerin gereklerini tam olarak yerine getirebilecek ölçüde Şirket işlerine zaman ayırabileceğimi,
- Şirket'in Yönetim Kurulu'nda son on yıl içerisinde altı yıldan fazla Yönetim Kurulu üyeliği yapmamış olduğumu,
- Aynı kişinin, Şirket'in veya Şirket'in yönetim kontrolünü elinde bulunduran ortakların yönetim kontrolüne sahip olduğu şirketlerin üçten fazlasında ve toplamda borsada işlem gören şirketlerin beşten fazlasında bağımsız Yönetim Kurulu üyesi olarak görev almadığımı,

ve dolayısıyla Aksa Akrilik Kimya Sanayii Anonim Şirketi Yönetim Kurulu Üyeliği'ni Bağımsız Üye olarak yerine getireceğimi, ilgili mevzuat çerçevesinde bağımsızlığımı ortadan kaldıran bir durum ortaya çıktığı takdirde değişikliği, kamuya duyurulmak üzere Yönetim Kurulu'na iletmeğimi ve ilke olarak istifa edeceğimi beyan ederim.

Saygılarımla,

Adı / Soyadı : KAMİL BATUR ŞULEN  
Tarih : 04.03.2020  
İmza :

Aksa Akrilik Kimya Sanayii Anonim Şirketi Yönetim Kurulu,  
Kurumsal Yönetim Komitesi'ne

## BAĞIMSIZ YÖNETİM KURULU ÜYELİK BEYANI

Aksa Akrilik Kimya Sanayii Anonim Şirketi'nin Yönetim Kurulu bağımsız üyeliğine aday olduğumdan, Sermaye Piyasası Kurulu'nun Kurumsal Yönetim İlkelerinin Belirlenmesine ve Uygulanmasına İlişkin Tebliği' (II - 17.1), Esas Sözleşme ve ilgili mevzuatta yer alan kriterler çerçevesinde;

- Aksa Akrilik Kimya Sanayii A.Ş.'nin yönetim kontrolü ya da önemli derecede etki sahibi olduğu ortaklıklar ile Şirket'in yönetim kontrolünü elinde bulunduran veya Şirket'te önemli derecede etki sahibi olan ortaklar ve bu ortakların yönetim kontrolüne sahip olduğu tüzel kişiler ile kendim, eşim ve ikinci dereceye kadar kan ve sıhrî hissîmlerim arasında, son beş yıl içinde önemli görev ve sorumluluklar üstlenecek yönetici pozisyonunda istihdam ilişkisinin bulunmadığını, sermaye veya oy haklarının veya imtiyazlı payların %5'inden fazlasına birlikte veya tek başıma sahip olmadığımı ve önemli nitelikte ticari ilişki kurmamış olduğumu,
- Son beş yıl içerisinde, başta Şirket'in denetimi (Vergi denetimi, kanuni denetim ve iç denetim de dahil), derecelendirilmesi ve danışmanlığı olmak üzere, yapılan anlaşmalar çerçevesinde Şirket'in önemli ölçüde hizmet veya ürün satın aldığı veya sattığı şirketlerde, hizmet veya ürün satın alındığı veya satıldığı dönemlerde, ortak (%5 ve üzeri), önemli görev ve sorumluluklar üstlenecek yönetici pozisyonunda çalışan veya Yönetim Kurulu üyesi olmadığımı,
- Bağımsız Yönetim Kurulu üyesi olmam sebebiyle üstleneceğim görevleri gereği gibi yerine getirecek mesleki eğitim, bilgi ve tecrübeye sahip olduğumu,
- Bağlı oldukları mevzuata uygun olması şartıyla, üniversite öğretim üyeliği hariç, üye olarak seçildikten sonra kamu kurum ve kuruluşlarında tam zamanlı çalışmayacağımı,
- 31.12.1960 tarihli ve 193 sayılı Gelir Vergisi Kanunu (G.V.K.)'na göre Türkiye'de yerleşmiş sayıldığımı,
- Şirket faaliyetlerine olumlu katkılarda bulunabilecek, Şirket ile pay sahipleri arasındaki çıkar çatışmalarında tarafsızlığını koruyabilecek, menfaat sahiplerinin haklarını dikkate alarak özgürce karar verebilecek güçlü etik standartlara, mesleki itibara ve tecrübeye sahip olduğumu,
- Şirket faaliyetlerinin işleyişini takip edebilecek ve üstlendiği görevlerin gereklerini tam olarak yerine getirebilecek ölçüde Şirket işlerine zaman ayırabileceğimi,
- Şirket'in Yönetim Kurulu'nda son on yıl içerisinde altı yıldan fazla Yönetim Kurulu üyeliği yapmamış olduğumu,
- Aynı kişinin, Şirket'in veya Şirket'in yönetim kontrolünü elinde bulunduran ortakların yönetim kontrolüne sahip olduğu şirketlerin üçten fazlasında ve toplamda borsada işlem gören şirketlerin beşten fazlasında bağımsız Yönetim Kurulu üyesi olarak görev almadığımı,

ve dolayısıyla Aksa Akrilik Kimya Sanayii Anonim Şirketi Yönetim Kurulu Üyeliği'mi bağımsız üye olarak yerine getireceğimi, ilgili mevzuat çerçevesinde bağımsızlığımı ortadan kaldıran bir durum ortaya çıktığı takdirde değişikliği, kamuya duyurulmak üzere Yönetim Kurulu'na iletteceğimi ve ilke olarak istifa edeceğimi beyan ederim.

Saygılarımla,

Adı / Soyadı : LALE DEVELİOĞLU  
Tarih : 04.03.2020  
İmza :





## Kurumsal Yönetim İlkelerine Uyum Beyanı

Aksa Akrilik Kimya Sanayii A.Ş. ("Aksa" veya "Şirket")'nin içinde yaşanılan küresel rekabet ve değişim çağında hedef, finansal başarılarının yanında kurumsal yönetim uygulamalarıyla da değişimi yakalayarak adil şirket düzeyine ulaşmaktır. Bu bilinçle Şirket, paydaşları için sürdürülebilir değer yaratmayı öncelikli amaçları arasında bulundurur. Aksa'nın saygıdeğer, yenilikçi, çalışkan, yaratıcı ve paylaşımcı bir kuruluş olma özelliği, başta hissedarları ve yatırımcıları olmak üzere, müşterileri, çalışanları ve toplum karşısındaki kurumsal ve güvenilir duruşu, yıllardan beri benimsemiş olduğu Kurumsal Yönetim İlkeleriyle sürdürülür.

Bu ilkelerin belirlenmesinde ve uygulanmasındaki amaç, Şirket'in tüm menfaat sahiplerinin güvenini güçlendirmektir. Bu hedef çerçevesinde Aksa Akrilik Kimya Sanayii A.Ş. Kurumsal Yönetim İlkelerini uygulayacağını ve bu ilkelerin gerektirdiği düzenlemeleri güncel uygulamalar çerçevesinde hayata geçireceğini beyan eder.

Şirket tarafından Sermaye Piyasası Kurulu'nun (II-17.1) sayılı Kurumsal Yönetim Tebliği'nde öngörülen uygulanması zorunlu tüm kurumsal yönetim ilkelerine uyulur. Sermaye Piyasası Kurulu'nun (II-17.1) sayılı Kurumsal Yönetim Tebliği'nin 6. madde hükmü kapsamında Şirket'in istisna tutulduğu bir ilke mevcut değildir.

Sermaye Piyasası Kurulu'nun (II-17.1) sayılı Kurumsal Yönetim Tebliği'nde öngörülen ve uygulanması zorunlu nitelikte olmayan ilkelere uygulanmayanların ilke bazında gerekçesi ise aşağıdaki gibidir:

"Kurumsal Yönetim Tebliği'nin" 4.5.5 no'lu ilkesine istinaden; komitelerde sadece Bağımsız yönetim kurulu üyeleri ve lisanslı personel yer almakta olduğu için, 3 bağımsız yönetim kurulu üyesi her biri en fazla 2 tane olmak üzere 3 komitede görevlendirilmiştir. Diğer yönetim kurulu üyeleri komitelerde yer almamaktadır.

"Kurumsal Yönetim Tebliği'nin" 4.6.5 no'lu ilkesine istinaden; Yönetim Kurulu Üyeleri'ne ve üst düzey yöneticilere verilen ücretler ile sağlanan diğer tüm menfaatler, faaliyet raporu vasıtasıyla kamuya açıklanmaktadır. Açıklamamız kişi bazında olmayıp, Yönetim Kurulu ve üst düzey yöneticileri kapsamaktadır. Ücretlendirme politikası yazılı hale getirilmiş ve Genel Kurul toplantısında gündeme ayrı bir madde olarak eklenmiştir. Mevcut durumda kişi bazlı ücret bilgisi verilmesi düşünülmektedir.

Sermaye Piyasası Kurulu'nun (II-17.1) sayılı Kurumsal Yönetim Tebliği'nde yer alan yukarıda yazılı uygulanması zorunlu olmayan ilkelere kaynaklanan herhangi bir çıkar çatışması bulunmamaktadır. Önümüzdeki dönemlerde de Kurumsal Yönetim İlkeleri'ne uyum için mevzuattaki gelişmeler ve uygulamalar dikkate alınarak gerekli çalışmalar istekli ve kararlı bir şekilde sürdürülecektir.

Aşağıda yer alan Kurumsal Yönetim Uyum Raporu (URF) ve Kurumsal Yönetim Bilgi Formu'na (KYBF) Kamuyu Aydınlatma Platformu'ndaki Kurumsal Yönetim ve Kurumsal Yönetim Uyum Raporu bölümlerinden ulaşılabilmektedir (<https://www.kap.org.tr/sirket-bilgileri/ozet/840-aksa-akrilik-kimya-sanayii-a-s>).

# Kurumsal Yönetim Uyum Raporu

	UYUM DURUMU					AÇIKLAMA
	EVET	KISMEN	HAYIR	MUAF	İLGİSİZ	
<b>1.1. PAY SAHİPLİĞİ HAKLARININ KULLANIMININ KOLAYLAŞTIRILMASI</b>						
1.1.2 - Pay sahipliği haklarının kullanımını etkileyebilecek nitelikteki bilgi ve açıklamalar güncel olarak ortaklığın kurumsal internet sitesinde yatırımcıların kullanımına sunulmaktadır.	X					
<b>1.2. BİLGİ ALMA VE İNCELEME HAKKI</b>						
1.2.1 - Şirket yönetimi özel denetim yapılmasını zorlaştırıcı işlem yapmaktan kaçınmıştır.	X					
<b>1.3. GENEL KURUL</b>						
1.3.2 - Şirket, Genel Kurul gündeminin açık şekilde ifade edilmesini ve her teklifin ayrı bir başlık altında verilmiş olmasını temin etmiştir.	X					
1.3.7 - İmtiyazlı bir şekilde ortaklık bilgilerine ulaşma imkânı olan kimseler, kendileri adına ortaklığın faaliyet konusu kapsamında yaptıkları işlemler hakkında genel kurulda bilgi verilmesini teminen gündeme eklenmek üzere yönetim kurulunu bilgilendirmiştir.					X	
1.3.8 - Gündemde özellik arz eden konularla ilgili yönetim kurulu üyeleri, ilgili diğer kişiler, finansal tabloların hazırlanmasında sorumluluğu bulunan yetkililer ve denetçiler, genel kurul toplantısında hazır bulunmuştur.	X					
1.3.10 - Genel kurul gündeminde, tüm bağışların ve yardımların tutarları ve bunlardan yararlananlara ayrı bir maddede yer verilmiştir.	X					
1.3.11 - Genel Kurul toplantısı söz hakkı olmaksızın menfaat sahipleri ve medya dahil kamuya açık olarak yapılmıştır.	X					
<b>1.4. OY HAKKI</b>						
1.4.1 - Pay sahiplerinin oy haklarını kullanmalarını zorlaştırıcı herhangi bir kısıtlama ve uygulama bulunmamaktadır.	X					

# Kurumsal Yönetim Uyum Raporu

	UYUM DURUMU					AÇIKLAMA
	EVET	KISMEN	HAYIR	MUAF	İLGİSİZ	
1.4.2-Şirketin imtiyazlı oy hakkına sahip payı bulunmamaktadır.	X					
1.4.3-Şirket, beraberinde hakimiyet ilişkisini de getiren karşılıklı iştirak ilişkisi içerisinde bulunduğu herhangi bir ortaklığın Genel Kurulu'nda oy haklarını kullanmamıştır.					X	
<b>1.5. AZLIK HAKLARI</b>						
1.5.1-Şirket azlık haklarının kullanılmasına azami özen göstermiştir.	X					
1.5.2-Azlık hakları esas sözleşme ile sermayenin yirmide birinden daha düşük bir orana sahip olanlara da tanınmış ve azlık haklarının kapsamı esas sözleşmede düzenlenerek genişletilmiştir.	X					
<b>1.6. KÂR PAYI HAKKI</b>						
1.6.1-Genel kurul tarafından onaylanan kâr dağıtım politikası ortaklığın kurumsal internet sitesinde kamuya açıklanmıştır.	X					
1.6.2-Kâr dağıtım politikası, pay sahiplerinin ortaklığın gelecek dönemlerde elde edeceği kârın dağıtım usul ve esaslarını öngörebilmesine imkan verecek açıklıkta asgari bilgileri içermektedir.	X					
1.6.3- Kâr dağıtmama nedenleri ve dağıtılmayan kârın kullanım şekli ilgili gündem maddesinde belirtilmiştir.					X	
1.6.4-Yönetim kurulu, kâr dağıtım politikasında pay sahiplerinin menfaatleri ile ortaklık menfaati arasında denge sağlanıp sağlanmadığını gözden geçirmiştir.	X					
<b>1.7. PAYLARIN DEVRİ</b>						
1.7.1-Payların devredilmesini zorlaştıran herhangi bir kısıtlama bulunmamaktadır.	X					

# Kurumsal Yönetim Uyum Raporu

	UYUM DURUMU					AÇIKLAMA
	EVET	KISMEN	HAYIR	MUAF	İLGİSİZ	
<b>2.1. KURUMSAL İNTERNET SİTESİ</b>						
2.1.1-Şirketin kurumsal internet sitesi, 2.1.1 numaralı kurumsal yönetim ilkesinde yer alan tüm öğeleri içermektedir.	X					
2.1.2-Pay sahipliği yapısı (çıkarılmış sermayenin %5'inden fazlasına sahip gerçek kişi pay sahiplerinin adları, imtiyazları, pay adedi ve oranı) kurumsal internet sitesinde en az 6 ayda bir güncellenmektedir.	X					
2.1.4-Şirketin kurumsal internet sitesindeki bilgiler Türkçe ile tamamen aynı içerikte olacak şekilde ihtiyaca göre seçilen yabancı dillerde de hazırlanmıştır.	X					
<b>2.2. FAALİYET RAPORU</b>						
2.2.1-Yönetim kurulu, yıllık faaliyet raporunun şirket faaliyetlerini tam ve doğru şekilde yansıtmalarını temin etmektedir.	X					
2.2.2-Yıllık faaliyet raporu, 2.2.2 numaralı ilkede yer alan tüm unsurları içermektedir.	X					
<b>3.1. MENFAAT SAHİPLERİNE İLİŞKİN ŞİRKET POLİTİKASI</b>						
3.1.1- Menfaat sahiplerinin hakları ilgili düzenlemeler, sözleşmeler ve iyi niyet kuralları çerçevesinde korunmaktadır.	X					
3.1.3-Menfaat sahiplerinin haklarıyla ilgili politika ve prosedürler şirketin kurumsal internet sitesinde yayımlanmaktadır.	X					
3.1.4-Menfaat sahiplerinin, mevzuata aykırı ve etik açıdan uygun olmayan işlemleri bildirmesi için gerekli mekanizmalar oluşturulmuştur.	X					
3.1.5-Şirket, menfaat sahipleri arasındaki çıkar çatışmalarını dengeli bir şekilde ele almaktadır.	X					



# Kurumsal Yönetim Uyum Raporu

	UYUM DURUMU					AÇIKLAMA
	EVET	KISMEN	HAYIR	MUAF	İLGİSİZ	
<b>3.2. MENFAAT SAHİPLERİNİN ŞİRKET YÖNETİMİNE KATILIMININ DESTEKLENMESİ</b>						
3.2.1-Çalışanların yönetime katılımı, esas sözleşme veya şirket içi yönetmeliklerle düzenlenmiştir.	X					
3.2.2-Menfaat sahipleri bakımından sonuç doğuran önemli kararlarda menfaat sahiplerinin görüşlerini almak üzere anket / konsültasyon gibi yöntemler uygulanmıştır.	X					
<b>3.3. ŞİRKETİN İNSAN KAYNAKLARI POLİTİKASI</b>						
3.3.1-Şirket fırsat eşitliği sağlayan bir istihdam politikası ve tüm kilit yönetici pozisyonları için bir halefiyet planlaması benimsemiştir.	X					
3.3.2-Personel alımına ilişkin ölçütler yazılı olarak belirlenmiştir.	X					
3.3.3-Şirketin bir İnsan Kaynakları Gelişim Politikası bulunmaktadır ve bu kapsamda çalışanlar için eğitimler düzenlemektedir.	X					
3.3.4-Şirketin finansal durumu, ücretlendirme, kariyer planlaması, eğitim ve sağlık gibi konularda çalışanların bilgilendirilmesine yönelik toplantılar düzenlenmiştir.	X					
3.3.5-Çalışanları etkileyebilecek kararlar kendilerine ve çalışan temsilcilerine bildirilmiştir. Bu konularda ilgili sendikaların da görüşü alınmıştır.	X					Çalışanları etkileyebilecek kararlar kendilerine ve çalışan temsilcisi statüsündeki "Aksa temsil heyeti" ne bildirilmiştir. Çalışanlar temsil heyetinin doğal bir üyesi olup, işyerimizde herhangi bir sendika mevcut değildir.
3.3.6-Görev tanımları ve performans kriterleri tüm çalışanlar için ayrıntılı olarak hazırlanarak çalışanlara duyurulmuş ve ücretlendirme kararlarında kullanılmıştır.	X					
3.3.7-Çalışanlar arasında ayrımcılık yapılmasını önlemek ve çalışanları şirket içi fiziksel, ruhsal ve duygusal açıdan kötü muamelelere karşı korumaya yönelik prosedürler, eğitimler, farkındalığı artırma, hedefler, izleme, şikâyet mekanizmaları gibi önlemler alınmıştır.	X					
3.3.8-Şirket, dernek kurma özgürlüğünü ve toplu iş sözleşmesi hakkının etkin bir biçimde tanınmasını desteklemektedir.	X					
-						
3.3.9-Çalışanlar için güvenli bir çalışma ortamı sağlanmaktadır.	X					

# Kurumsal Yönetim Uyum Raporu

	UYUM DURUMU					AÇIKLAMA
	EVET	KISMEN	HAYIR	MUAF	İLGİSİZ	
<b>3.4. MÜŞTERİLER VE TEDARİKÇİLERLE İLİŞKİLER</b>						
3.4.1-Şirket, müşteri memnuniyetini ölçmüştür ve koşulsuz müşteri memnuniyeti anlayışıyla faaliyet göstermiştir.	X					
3.4.2-Müşterinin satın aldığı mal ve hizmete ilişkin taleplerinin işleme konulmasında gecikme olduğunda bu durum müşterilere bildirilmektedir.	X					
3.4.3-Şirket mal ve hizmetlerle ilgili kalite standartlarına bağlıdır.	X					
3.4.4-Şirket, müşteri ve tedarikçilerin ticari sır kapsamındaki hassas bilgilerinin gizliliğini korumaya yönelik kontrollere sahiptir.	X					
<b>3.5. ETİK KURALLAR VE SOSYAL SORUMLULUK</b>						
3.5.1-Yönetim kurulu Etik Davranış Kuralları'nı belirleyerek şirketin kurumsal internet sitesinde yayımlamıştır.	X					
3.5.2- Ortaklık, sosyal sorumluluk konusunda duyarlıdır. Yolsuzluk ve rüşvetin önlenmesine yönelik tedbirler almıştır.	X					
<b>4.1. YÖNETİM KURULUNUN İŞLEVİ</b>						
4.1.1-Yönetim kurulu, strateji ve risklerin şirketin uzun vadeli çıkarlarını tehdit etmemesini ve etkin bir risk yönetimi uygulanmasını sağlamaktadır.	X					
4.1.2-Toplantı gündem ve tutanakları, yönetim kurulunun şirketin stratejik hedeflerini tartışarak onayladığını, ihtiyaç duyulan kaynakları belirlediğini ve yönetimin performansının denetlendiğini ortaya koymaktadır.	X					
<b>4.2. YÖNETİM KURULUNUN FAALİYET ESASLARI</b>						
4.2.1-Yönetim kurulu faaliyetlerini belgelendirmiş ve pay sahiplerinin bilgisine sunmuştur.	X					
4.2.2-Yönetim kurulu üyelerinin görev ve yetkileri yıllık faaliyet raporunda açıklanmıştır.	X					
4.2.3-Yönetim kurulu, şirketin ölçeğine ve faaliyetlerinin karmaşıklığına uygun bir iç kontrol sistemi oluşturmuştur.	X					
4.2.4-İç kontrol sisteminin işleyişi ve etkinliğine dair bilgiler yıllık faaliyet raporunda verilmiştir.	X					
4.2.5-Yönetim kurulu başkanı ve icra başkanı (genel müdür) görevleri birbirinden ayrılmış ve tanımlanmıştır.	X					

# Kurumsal Yönetim Uyum Raporu

	UYUM DURUMU					AÇIKLAMA
	EVET	KISMEN	HAYIR	MUAF	İLGİSİZ	
4.2.7-Yönetim kurulu, yatırımcı ilişkileri bölümü ve kurumsal yönetim komitesinin etkili bir şekilde çalışmasını sağlamak ve şirket ile pay sahipleri arasındaki anlaşmazlıkların giderilmesinde ve pay sahipleriyle iletişimde yatırımcı ilişkileri bölümü ve kurumsal yönetim komitesiyle yakın işbirliği içinde çalışmıştır.	X					
4.2.8-Yönetim kurulu üyelerinin görevleri esnasındaki kusurları ile şirkette sebep olacakları zarara ilişkin olarak şirket, sermayenin %25'ini aşan bir bedelle yönetici sorumluluk sigortası yaptırmıştır.	X					
<b>4.3. YÖNETİM KURULUNUN YAPISI</b>						
4.3.9- Şirket yönetim kurulunda, kadın üye oranı için asgari %25'lik bir hedef belirleyerek bu amaca ulaşmak için politika oluşturmuştur. Yönetim kurulu yapısı yıllık olarak gözden geçirilmekte ve aday belirleme süreci bu politikaya uygun şekilde gerçekleştirilmektedir.	X					
4.3.10-Denetimden sorumlu komitenin üyelerinden en az birinin denetim/muhasebe ve finans konusunda 5 yıllık tecrübesi vardır.	X					
<b>4.4. YÖNETİM KURULU TOPLANTILARININ ŞEKLİ</b>						
4.4.1-Bütün yönetim kurulu üyeleri, yönetim kurulu toplantılarının çoğuna fiziksel katılım sağlamıştır.	X					
4.4.2-Yönetim kurulu, gündemde yer alan konularla ilgili bilgi ve belgelerin toplantıdan önce tüm üyelere gönderilmesi için asgari bir süre tanımlamıştır.	X					
4.4.3-Toplantıya katılmayan ancak görüşlerini yazılı olarak yönetim kuruluna bildiren üyenin görüşleri diğer üyelerin bilgisine sunulmuştur.					X	
4.4.4-Yönetim kurulunda her üyenin bir oy hakkı vardır.	X					
4.4.5-Yönetim kurulu toplantılarının ne şekilde yapılacağı şirket içi düzenlemeler ile yazılı hale getirilmiştir.	X					
4.4.6-Yönetim kurulu toplantı zaptı gündemdeki tüm maddelerin görüşüldüğünü ortaya koymakta ve karar zaptı muhalif görüşleri de içerecek şekilde hazırlanmaktadır.	X					
4.4.7-Yönetim kurulu üyelerinin şirket dışında başka görevler alması sınırlandırılmıştır. Yönetim kurulu üyelerinin şirket dışında aldığı görevler genel kurul toplantısında pay sahiplerinin bilgisine sunulmuştur.	X					

# Kurumsal Yönetim Uyum Raporu

	UYUM DURUMU					AÇIKLAMA
	EVET	KISMEN	HAYIR	MUAF	İLGİSİZ	
<b>4.5. YÖNETİM KURULU BÜNYESİNDE OLUŞTURULAN KOMİTELER</b>						
4.5.5-Her bir yönetim kurulu üyesi sadece bir komitede görev almaktadır.		X				Komitelerde sadece Bağımsız yönetim kurulu üyeleri ve lisanslı personel yer almakta olup, 3 bağımsız yönetim kurulu üyesi her biri en fazla 2 tane olmak üzere 3 komitede görevlendirilmiştir. Diğer yönetim kurulu üyeleri komitelerde yer almamaktadır.
4.5.6-Komiteler, görüşlerini almak için gerekli gördüğü kişileri toplantılara davet etmiştir ve görüşlerini almıştır.	X					
4.5.7-Komitenin danışmanlık hizmeti aldığı kişi/kuruluşun bağımsızlığı hakkında bilgiye yıllık faaliyet raporunda yer verilmiştir.					X	
4.5.8-Komite toplantılarının sonuçları hakkında rapor düzenlenerek yönetim kurulu üyelerine sunulmuştur.	X					
<b>4.6. YÖNETİM KURULU ÜYELERİNE VE İDARİ SORUMLULUĞU BULUNAN YÖNETİCİLERE SAĞLANAN MALİ HAKLAR</b>						
4.6.1-Yönetim kurulu, sorumluluklarını etkili bir şekilde yerine getirip getirmediğini değerlendirmek üzere yönetim kurulu performans değerlendirmesi gerçekleştirmiştir.	X					
4.6.4-Şirket, yönetim kurulu üyelerinden herhangi birisine veya idari sorumluluğu bulunan yöneticilerine kredi kullanılmamış, borç vermemiş veya ödünç verilen borcun süresini uzatmamış, şartları iyileştirmemiş, üçüncü şahıslar aracılığıyla kişisel bir kredi başlığı altında kredi kullanılmamış veya bunlar lehine kefalet gibi teminatlar vermemiştir.	X					
4.6.5-Yönetim kurulu üyeleri ve idari sorumluluğu bulunan yöneticilere verilen ücretler yıllık faaliyet raporunda kişi bazında açıklanmıştır.		X				Yönetim Kurulu üyelerine ve idari sorumluluğu bulunan yöneticilere verilen ücretler ile sağlanan diğer tüm menfaatler, faaliyet raporu vasıtasıyla kamuya açıklanmaktadır. Açıklamamız kişi bazında olmayıp, Yönetim Kurulu ve üst düzey yöneticileri kapsamaktadır.



# Kurumsal Yönetim Bilgi Formu

## 1. PAY SAHİPLERİ

1.1. Pay Sahipliği Haklarının Kullanımının Kolaylaştırılması	
Yıl boyunca şirketin düzenlediği yatırımcı konferans ve toplantılarının sayısı	2021 yılında telekonferans ve bire bir görüşme olarak toplam 130 adet toplantı yapılmıştır. Analistler için 5 adet konferans görüşme organize edilmiştir.
1.2. Bilgi Alma ve İnceleme Hakkı	
Özel denetçi talebi sayısı	Yoktur.
Genel kurul toplantısında kabul edilen özel denetçi talebi sayısı	Yoktur.
1.3. Genel Kurul	
İlke 1.3.1 (a-d) kapsamında talep edilen bilgilerin duyurulduğu KAP duyurusunun bağlantısı	<a href="https://www.kap.org.tr/tr/Bildirim/916644">https://www.kap.org.tr/tr/Bildirim/916644</a>
Genel kurul toplantısıyla ilgili belgelerin Türkçe ile eş anlı olarak İngilizce olarak da sunulup sunulmadığı	Türkçe ve İngilizce eş anlı olarak sunulmuştur.
İlke 1.3.9 kapsamında, bağımsız üyelerin çoğunluğunun onayı veya katılanların oybirliği bulunmayan işlemlerle ilgili KAP duyurularının bağlantıları	Yıl içerisinde böyle bir işlem bulunmamaktadır.
Kurumsal Yönetim Tebliği (II-17.1) madde 9 kapsamında gerçekleştirilen ilişkili taraf işlemleriyle ilgili KAP duyurularının bağlantıları	<a href="https://www.kap.org.tr/tr/Bildirim/978878">https://www.kap.org.tr/tr/Bildirim/978878</a>
Kurumsal Yönetim Tebliği (II-17.1) madde 10 kapsamında gerçekleştirilen yaygın ve süreklilik arz eden işlemlerle ilgili KAP duyurularının bağlantıları	<a href="https://www.kap.org.tr/tr/Bildirim/954244">https://www.kap.org.tr/tr/Bildirim/954244</a>
Şirketin kurumsal internet sitesinde, bağış ve yardımlara ilişkin politikanın yer aldığı bölümün adı	<a href="http://www.aksa.com">www.aksa.com</a> adresli kurumsal internet sitemizin Yatırımcı İlişkileri sekmesi altındaki "Politikalar / Bağış ve Yardım Politikası" bölümünde yer almaktadır.
Bağış ve yardımlara ilişkin politikanın kabul edildiği genel kurul tutanağının yer aldığı KAP duyurusunun bağlantısı	<a href="https://www.kap.org.tr/tr/Bildirim/426564">https://www.kap.org.tr/tr/Bildirim/426564</a>
Esas sözleşmede menfaat sahiplerinin genel kurula katılımını düzenleyen madde numarası	12
Genel kurula katılan menfaat sahipleri hakkında bilgi	Genel kurula katılan pay sahipleri listesi linkteki gibi olup, Bağımsız Denetçi, Kurumsal Yönetim Derecelendirme Şirketi, Şirket Yönetim Kurulu üyeleri, Bakanlık temsilcisi gibi pay sahibi olmayan katılım talep edenler genel kurula katılmıştır. <a href="https://www.kap.org.tr/tr/Bildirim/923901">https://www.kap.org.tr/tr/Bildirim/923901</a>

## Kurumsal Yönetim Bilgi Formu

<b>1.4. Oy Hakları</b>	
Oy hakkında imtiyaz bulunup bulunmadığı	Hayır
Oyda imtiyaz bulunuyorsa, imtiyazlı pay sahipleri ve oy oranları	Yoktur.
En büyük pay sahibinin ortaklık oranı	%39,59
<b>1.5. Azlık Hakları</b>	
Azlık haklarının, şirketin esas sözleşmesinde (içerik veya oran bakımından) genişletilip genişletilmediği	Evet
Azlık hakları içerik ve oran bakımından genişletildi ise ilgili esas sözleşme maddesinin numarasını belirtiniz.	17
<b>1.6. Kâr Payı Hakkı</b>	
Kurumsal internet sitesinde kâr dağıtım politikasının yer aldığı bölümün adı	Kurumsal internet sitemizin Yatırımcı İlişkileri sekmesi altındaki Politikalar /Kâr Dağıtım Politikası bölümünde yer almaktadır.
Yönetim kurulunun genel kurula kârın dağıtılmamasını teklif etmesi halinde bunun nedenleri ve dağıtılmayan kârın kullanım şeklini belirten genel kurul gündem maddesine ilişkin tutanak metni	6 Nisan 2021 tarihinde yapılan 2020 yılı faaliyet dönemine ilişkin genel kurulda kâr dağıtım kararı alınmıştır.
Yönetim kurulunun genel kurula kârın dağıtılmamasını teklif etmesi halinde ilgili genel kurul tutanağının yer aldığı KAP duyurusunun bağlantısı	-

# Kurumsal Yönetim Bilgi Formu

## GENEL KURUL TOPLANTILARI

Genel Kurul Tarihi	06.04.2021
Genel kurul gündemiyle ilgili olarak şirkete iletilen ek açıklama talebi sayısı	0
Pay sahiplerinin genel kurula katılım oranı	%71,42
Doğrudan temsil edilen payların oranı	%0,13
Vekaleten temsil edilen payların oranı	%71,28
Şirket'in kurumsal internet sitesinde her gündem maddesiyle ilgili olumlu ve olumsuz oyları da gösterir şekilde genel kurul toplantı tutanaklarının yer aldığı bölümün adı	www.aksa.com / Yatırımcı İlişkileri / Genel Kurul Toplantıları / Genel Kurul Toplantı Tutanakları
Kurumsal internet sitesinde genel kurul toplantısında yöneltilen tüm soru ve bunlara sağlanan yanıtların yer aldığı bölümün adı	www.aksa.com / Yatırımcı İlişkileri / Genel Kurul Toplantıları / Genel Kurul Toplantı Tutanakları
Genel kurul toplantı tutanağının ilişkili taraflarla ilgili madde veya paragraf numarası	9
Yönetim kuruluna bildirimde bulunan imtiyazlı bir şekilde ortaklık bilgilerine ulaşma imkanı bulunan kişi sayısı (İçeriden öğrenenler listesi)	0
KAP'ta yayınlanan genel kurul bildiriminin bağlantısı	<a href="https://www.kap.org.tr/tr/Bildirim/916644">https://www.kap.org.tr/tr/Bildirim/916644</a>

# Kurumsal Yönetim Bilgi Formu

## 2. KAMUYU AYDINLATMA VE ŞEFFAFLIK

### 2.1. Kurumsal İnternet Sitesi

Kurumsal internet sitesinde 2.1.1. numaralı kurumsal yönetim ilkesinde talep edilen bilgilerin yer aldığı bölümlerin adları

<http://www.aksa.com/tr> linkinden ilgili tüm bilgilere Yatırımcı İlişkileri sekmesi altındaki "Kurumsal Yönetim", "Politikalar", "Özel Durum Açıklamaları", "Finansal Tablolar ve Raporlar", "Kurumsal Belgeler" bölümlerinden erişilebilir.

Kurumsal internet sitesinde doğrudan veya dolaylı bir şekilde payların %5'inden fazlasına sahip olan gerçek kişi pay sahiplerinin listesinin yer aldığı bölüm

<http://www.aksa.com/tr> linkinden ilgili tüm bilgilere Yatırımcı İlişkileri sekmesi altındaki Kurumsal Yönetim sekmesindeki "Şirket Ortaklık yapısı" bölümünden erişilebilir.

Kurumsal internet sitesinin hazırlandığı diller

Türkçe ve İngilizce

### 2.2. Faaliyet Raporu

2.2.2. numaralı kurumsal yönetim ilkesinde belirtilen bilgilerin faaliyet raporunda yer aldığı sayfa numaraları veya bölüm adları

a) Yönetim kurulu üyeleri ve yöneticilerin şirket dışında yürüttükleri görevler ve üyelerin bağımsızlık beyanlarının yer aldığı sayfa numarası veya bölüm adı

Kurumsal Yönetim / Yönetim Kurulu Özgeçmişleri, Bağımsız Yönetim Kurulu Üyelik Beyanı

b) Yönetim Kurulu bünyesinde oluşturulan komitelere ilişkin bilginin sayfa numarası veya bölüm adı

Diğer Açıklamalar

c) Yönetim kurulunun yıl içerisindeki toplantı sayısı ve üyelerin toplantılara katılım durumu bilgisinin sayfa numarası veya bölüm adı

Diğer Açıklamalar

ç) Şirket faaliyetlerini önemli derecede etkileyebilecek mevzuat değişiklikleri hakkında bilginin sayfa numarası veya bölüm adı

Diğer Açıklamalar

d) Şirket aleyhine açılan önemli davalar ve olası sonuçları hakkında bilginin sayfa numarası veya bölüm adı

Davalar

e) Şirketin yatırım danışmanlığı ve derecelendirme gibi hizmet aldığı kurumlarla arasındaki çıkar çatışmaları ve bunları önlemek için alınan tedbirlere ilişkin bilginin sayfa numarası veya bölüm adı

Diğer Açıklamalar

f) Sermayeye doğrudan katılım oranının %5'i aştığı karşılıklı iştiraklere ilişkin bilginin sayfa numarası veya bölüm adı

Diğer Açıklamalar

g) Çalışanların sosyal hakları, mesleki eğitimi ile diğer toplumsal ve çevresel sonuç doğuran şirket faaliyetlerine ilişkin kurumsal sosyal sorumluluk faaliyetleri hakkında bilginin sayfa numarası veya bölüm adı

Sürdürülebilirlik bölümleri



# Kurumsal Yönetim Bilgi Formu

## 3. MENFAAT SAHIPLERİ

### 3.1. Menfaat Sahiplerine İlişkin Şirket Politikası

Kurumsal internet sitesinde tazminat politikasının yer aldığı bölümün adı

www.aksa.com adresli kurumsal internet sitemizin Yatırımcı İlişkileri sekmesi altındaki "Politikalar /Tazminat Politikası" bölümünde yer almaktadır.

Çalışan haklarının ihlali nedeniyle şirket aleyhine kesinleşen yargı kararlarının sayısı

11

İhbar mekanizmasıyla ilgili yetkilinin unvanı

Bağımsız bir kuruluş tarafından "Etik Hat" başlığı altında takip edilmektedir.

Şirketin ihbar mekanizmasına erişim bilgileriKAP'ta yayınlanan genel kurul bildirimimin bağlantısı

0 - 800 - 211 - 0107 / 0 - 212 - 213 - 9718 / akkok@etikhat.com.tr

### 3.2. Menfaat Sahiplerinin Şirket Yönetimine Katılımının Desteklenmesi

Kurumsal internet sitesinde, çalışanların yönetim organlarına katılımına ilişkin olan iç düzenlemelerin yer aldığı bölümün adı

www.aksa.com adresli kurumsal internet sitemizin İnsan Kaynakları bölümünde yer almaktadır.

Çalışanların temsil edildiği yönetim organları

Temsil Heyeti

### 3.3. Şirketin İnsan Kaynakları Politikası

Kilit yönetici pozisyonları için halefiyet planı geliştirilmesinde yönetim kurulunun rolü

Kilit yönetici pozisyonları için yedekleme planları yıllık olarak hazırlanmakta olup, Yönetim Kurulu başkanına sunulmaktadır.

Kurumsal internet sitesinde fırsat eşitliği ve personel alımı ölçütlerini içeren insan kaynakları politikasının yer aldığı bölümün adı veya politikanın ilgili maddelerinin özeti

İnsan Kaynakları / Çalışanlara Katılan Değer, Yatırımcı İlişkileri / Politikalar / Kadın İstihdamı ve Kadın Yönetim Kurulu Üyeliği Politikası

Pay edindirme planı bulunup bulunmadığı

Yoktur.

Kurumsal internet sitesinde ayrımcılık ve kötü muameleyi önlemeye yönelik önlemleri içeren insan kaynakları politikasının yer aldığı bölümün adı veya politikanın ilgili maddelerinin özeti

İnsan Kaynakları / Çalışanlara Katılan Değer

İş kazalarıyla ilgili sorumluluk sebebiyle şirket aleyhine kesinleşen yargı kararı sayısı

0

### 3.5. Etik Kurallar ve Sosyal Sorumluluk

Kurumsal internet sitesinde etik kurallar politikasının yer aldığı bölümün adı

www.aksa.com adresli kurumsal internet sitemizin Yatırımcı İlişkileri sekmesi altındaki "Kurumsal Yönetim /Etik Kurallar" bölümünde yer almaktadır.

Kurumsal internet sitesinde kurumsal sosyal sorumluluk raporunun yer aldığı bölümün adı. Kurumsal sosyal sorumluluk raporu yoksa, çevresel, sosyal ve kurumsal yönetim konularında alınan önlemler

www.aksa.com adresli kurumsal internet sitemizin "Sürdürülebilirlik" sekmesinde yer almaktadır.

İrtikap ve rüşvet de dahil olmak üzere her türlü yolsuzlukla mücadele için alınan önlemler

Şirket irtikap ve rüşvet dahil olmak üzere her türlü yolsuzluğa karşı önlem almaktadır, gerekli bilinçlendirme ve kontrol aktiviteleri İnsan Kaynakları ve etik temsilcisi tarafından koordine edilmektedir. Bu yönde oluşturulmuş etik yönetimi (www.aksa.com) kurumsal internet sitemizin "insan kaynakları" sekmesi altında yer alan etik yönetim ve Şirket kurallarına uyumu düzenleyen disiplin kurallarımız mevcuttur.

# Kurumsal Yönetim Bilgi Formu

## 4. YÖNETİM KURULU-I

### 4.2. Yönetim Kurulunun Faaliyet Esasları

En son yönetim kurulu performans değerlendirmesinin tarihi	16.12.2021
Yönetim kurulu performans değerlendirmesinde bağımsız uzmanlardan yararlanılıp yararlanılmadığı	Hayır
Bütün yönetim kurulu üyelerinin ibra edilip edilmediği	Evet
Görev dağılımı ile kendisine yetki devredilen yönetim kurulu üyelerinin adları ve söz konusu yetkilerin içeriği	Yönetim Kurulu görev taksimi ile Raif Ali Dinçkök Yönetim Kurulu Başkanı, Ahmet Cemal Dördüncü Yönetim Kurulu Başkan Yardımcısı olarak belirlenmiş olup bunun haricinde herhangi bir yetki devri söz konusu değildir.
İç kontrol birimi tarafından denetim kuruluna veya diğer ilgili komitelere sunulan rapor sayısı	11
Faaliyet raporunda iç kontrol sisteminin etkinliğine ilişkin değerlendirmenin yer aldığı bölümün adı veya sayfa numarası	İç kontrol mekanizması
Yönetim kurulu başkanının adı	Raif Ali Dinçkök
İcra başkanı / genel müdürün adı	Cengiz Taş
Yönetim kurulu başkanı ve icra başkanı/genel müdürün aynı kişi olmasına ilişkin gerekçenin belirtildiği KAP duyurusunun bağlantısı	Yönetim kurulu başkanı ve icra başkanı/genel müdür aynı kişi değildir.
Yönetim kurulu üyelerinin görevleri esnasındaki kusurları ile şirkette sebep olacakları zararın, şirket sermayesinin %25'ini aşan bir bedelle sigorta edildiğine ilişkin KAP duyurusunun bağlantısı	<a href="https://www.kap.org.tr/tr/Bildirim/980880">https://www.kap.org.tr/tr/Bildirim/980880</a>
Kurumsal internet sitesinde kadın yönetim kurulu üyelerinin oranını artırmaya yönelik çeşitlilik politikası hakkında bilgi verilen bölümün adı	Yatırımcı İlişkileri / Politikalar / Kadın İstihdamı ve Kadın Yönetim Kurulu Üyeliği Politikası
Kadın üyelerin sayısı ve oranı	4 Adet ve %44

## Kurumsal Yönetim Bilgi Formu

Yönetim Kurulu Üyesinin Adı/Soyadı	İcrada Görevli Olup Olmadığı	Bağımsız Üye Olup Olmadığı	Yönetim Kuruluna İlk Seçilme Tarihi	Bağımsızlık Beyanının Yer Aldığı KAP Duyurusunun Bağlantısı	Bağımsız Üyenin Aday Gösterme Komitesi Tarafından Değerlendirilip Değerlendirilmediği	Bağımsızlığını Kaybeden Üye Olup Olmadığı	Denetim, Muhasebe ve/veya Finans Alanında En Az 5 Yıllık Deneyime Sahip Olup Olmadığı
Raif Ali Dinçkök	İcrada Görevli Değil	Bağımsız üye değil	03.04.2017	-	Değerlendirilmedi		
Ahmet Cemal Dördüncü	İcrada Görevli Değil	Bağımsız üye değil	03.04.2017	-	Değerlendirilmedi		
Nilüfer Dinçkök Çiftçi	İcrada Görevli Değil	Bağımsız üye değil	03.04.2017	-	Değerlendirilmedi		
Cengiz Taş	İcrada Görevli	Bağımsız üye değil	01.04.2020	-	Değerlendirilmedi		
İzer Lodrik	İcrada Görevli Değil	Bağımsız üye değil	03.04.2017	-	Değerlendirilmedi		
Alize Dinçkök	İcrada Görevli Değil	Bağımsız üye değil	02.04.2019	-	Değerlendirilmedi		
Lale Develioğlu	İcrada Görevli Değil	Bağımsız üye	01.04.2020	<a href="https://www.kap.org.tr/tr/Bildirim/824329">https://www.kap.org.tr/tr/Bildirim/824329</a>	Değerlendirildi	Hayır	Evet
Kamil Batur Şulen	İcrada Görevli Değil	Bağımsız üye	01.04.2020	<a href="https://www.kap.org.tr/tr/Bildirim/824329">https://www.kap.org.tr/tr/Bildirim/824329</a>	Değerlendirildi	Hayır	Evet
İlknur Gür Uralcan	İcrada Görevli Değil	Bağımsız üye	03.04.2017	<a href="https://www.kap.org.tr/tr/Bildirim/824329">https://www.kap.org.tr/tr/Bildirim/824329</a>	Değerlendirildi	Hayır	Evet

# Kurumsal Yönetim Bilgi Formu

## 4. YÖNETİM KURULU-II

4.4. Yönetim Kurulu Toplantılarının Şekli	
Raporlama döneminde fiziki olarak toplanmak suretiyle yapılan yönetim kurulu toplantılarının sayısı	4
Yönetim kurulu toplantılarına ortalama katılım oranı	%97
Yönetim kurulunun çalışmalarını kolaylaştırmak için elektronik bir portal kullanılıp kullanılmadığı	Evet
Yönetim kurulu çalışma esasları uyarınca, bilgi ve belgelerin toplantıdan kaç gün önce üyelere sunulduğu	En az 3 Gün
Kurumsal internet sitesinde yönetim kurulu toplantılarının ne şekilde yapılacağına belirlendiği şirket içi düzenlemeler hakkında bilginin yer aldığı bölümün adı	"Yönetim Kurulu Çalışma Esasları" www.aksa.com adresli kurumsal internet sitemizin Yatırımcı İlişkileri sekmesi altındaki "Kurumsal Yönetim /Yönetim Kurulu Üyeleri" bölümünde yer almaktadır.
Üyelerin şirket dışında başka görevler almasını sınırlandıran politikada belirlenen üst sınır	Üst sınır tanımlanmamış olmakla beraber yönetim kurulu üye seçimlerinde adayın Şirket dışındaki görevleri dikkate alınarak adaylık kabul edilir veya edilmez. Aday gösterme komitesi bu hususta bir değerlendirme yaparak Yönetim kurulu başkanına sunmaktadır.
4.5. Yönetim Kurulu Bünyesinde Oluşturulan Komiteler	
Faaliyet raporunda yönetim kurulu komitelerine ilişkin bilgilerin yer aldığı sayfa numarası veya ilgili bölümün adı	Yönetim Kurulu Komiteleri
Komite çalışma esaslarının duyurulduğu KAP duyurusunun bağlantısı	www.kap.org.tr/tr/Bildirim/210845, www.kap.org.tr/tr/Bildirim/279952
Yönetim Kurulu Komiteleri-I	

Yönetim Kurulu Komitelerinin Adları	Birinci Sütunda "Diğer" Olarak Belirtilen Komitenin Adı	Komite Üyelerinin Adı-Soyadı	Komite Başkanı Olup Olmadığı	Yönetim Kurulu Üyesi Olup Olmadığı
Denetim Komitesi (Audit Committee)	-	Kamil Batur Şulen	Evet	Evet
Denetim Komitesi (Audit Committee)	-	İlknur Gür Uralcan	Hayır	Evet
Kurumsal Yönetim Komitesi (Corporate Governance Committee)	-	Lale Develioğlu	Evet	Evet
Kurumsal Yönetim Komitesi (Corporate Governance Committee)	-	Kamil Batur Şulen	Hayır	Evet
Kurumsal Yönetim Komitesi (Corporate Governance Committee)	-	Erdoğan Kazak	Hayır	Hayır
Riskin Erken Saptanması Komitesi (Committee of Early Detection of Risk)	-	İlknur Gür Uralcan	Evet	Evet
Riskin Erken Saptanması Komitesi (Committee of Early Detection of Risk)	-	Lale Develioğlu	Hayır	Evet
Riskin Erken Saptanması Komitesi (Committee of Early Detection of Risk)	-	Fırat Duman	Hayır	Hayır



# Kurumsal Yönetim Bilgi Formu

## 4. YÖNETİM KURULU-III

### 4.5. Yönetim Kurulu Bünyesinde Oluşturulan Komiteler-II

Faaliyet raporu veya kurumsal internet sitesinin, denetim komitesinin, faaliyetleri hakkında bilgi verilen bölümünü belirtiniz (sayfa numarası veya bölümün adı)

Denetim Komitesi

Faaliyet raporu veya kurumsal internet sitesinin, kurumsal yönetim komitesinin faaliyetleri hakkında bilgi verilen bölümünü belirtiniz (sayfa numarası veya bölümün adı)

Kurumsal Yönetim Komitesi

Faaliyet raporu veya kurumsal internet sitesinin, aday gösterme komitesinin faaliyetleri hakkında bilgi verilen bölümünü belirtiniz (sayfa numarası veya bölümün adı)

Kurumsal Yönetim Komitesi

Faaliyet raporu veya kurumsal internet sitesinin, riskin erken saptanması komitesinin faaliyetleri hakkında bilgi verilen bölümünü belirtiniz (sayfa numarası veya bölümün adı)

Riskin Erken Saptanması Komitesi

Faaliyet raporu veya kurumsal internet sitesinin, ücret komitesinin faaliyetleri hakkında bilgi verilen bölümünü belirtiniz (sayfa numarası veya bölümün adı)

Kurumsal Yönetim Komitesi

### 4.6. Yönetim Kurulu Üyelerine ve İdari Sorumluluğu Bulunan Yöneticilere Sağlanan Mali Haklar

Faaliyet raporunun, operasyonel ve finansal performans hedeflerine ve bunlara ulaşıp ulaşılmadığına ilişkin bilginin verildiği sayfa numarası veya bölüm adı

Hedefler ve Gerçekleşmeler

Kurumsal internet sitesinin, icrada görevli ve icrada görevli olmayan üyelere ilişkin ücretlendirme politikasının yer aldığı bölümün adı.

Yatırımcı İlişkileri / Politikalar / Ücretlendirme Politikası

Faaliyet raporunun, yönetim kurulu üyelerine ve idari sorumluluğu bulunan yöneticilere verilen ücretler ile sağlanan diğer tüm menfaatlerin belirtildiği sayfa numarası veya bölüm adının önlemler

Konsolide Finansal Tablolar / Not 28

### Yönetim Kurulu Komiteleri-II

Yönetim Kurulu Komitelerinin Adları	Birinci Sütunda "Diğer" Olarak Belirtilen Komitenin Adı	İcrada Görevli Olmayan Yöneticilerin Oranı	İcrada Görevli Olmayan Yöneticilerin Oranı	Komitenin Gerçekleştiği Fiziki Toplantı Sayısı	Komitenin Faaliyetleri Hakkında Yönetim Kuruluna Sunduğu Rapor Sayısı
Denetim Komitesi (Audit Committee)		%100	%100	5 (elektronik ortamda)	11
Kurumsal Yönetim Komitesi (Corporate Governance Committee)		%68	%68	5 (elektronik ortamda)	6
Riskin Erken Saptanması Komitesi (Committee of Early Detection of Risk)		%68	%68	4 (elektronik ortamda)	6

## Sürdürülebilirlik İlkeleri Uyum Beyanı

Aksa Akrilik Kimya Sanayii A.Ş.'nin içinde yaşanan küresel rekabet ve değişim çağında hedef, finansal başarılarının yanında kurumsal yönetim uygulamalarıyla da değişimi yakalayarak adil şirket düzeyine ulaşmaktır. Bu bilinçle Şirket, paydaşları için sürdürülebilir değer yaratmayı öncelikli amaçları arasında bulundurur. Aksa'nın saygıdeğer, yenilikçi, çalışkan, yaratıcı ve paylaşımcı bir kuruluş olma özelliği, başta hissedarları ve yatırımcıları olmak üzere, müşterileri, çalışanları ve toplum karşısındaki kurumsal ve güvenilir duruşu, yıllardan beri benimsemiş olduğu Kurumsal Yönetim İlkeleriyle sürdürülür. Bu ilkelerin belirlenmesinde ve uygulanmasındaki amaç, Şirket'in tüm menfaat sahiplerinin güvenini güçlendirmektir. Bu hedef çerçevesinde Aksa Akrilik Kimya Sanayii A.Ş. Kurumsal Yönetim İlkelerini uygulayacağını ve bu ilkelerin gerektirdiği düzenlemeleri güncel uygulamalar çerçevesinde hayata geçireceğini beyan eder. Sermaye Piyasası Kurulu tarafından yayımlanmasıyla birlikte sürdürülebilirlik ilkeleri de uygulanması zorunlu nitelikte olmayan ilkeler arasında yer almaya başlamıştır. Bu kapsamda Şirket uyum seviyesini arttırmak amacı ile 2021 yılı faaliyet raporunu, entegre rapor olarak hazırlamış ve uyum gösterilen ilkelere yönelik bilgilere önemli bu raporda yer vermiştir.

Şirketin sürdürülebilir değer yaratma hedefine katkı sağlayacak şekilde küresel uygulamaların incelenmesi, veri temin çalışmalarının tamamlanması gibi devam etmekte olan çalışmalar sonrasında, kısmen uyum gösterilen ve ya henüz uyum sağlanamayan ilkeler hakkında da gelecek dönemlerde uyum düzeyinin geliştirilmesine yönelik çalışmalar başlatılmıştır. Uygulanması zorunlu nitelikte olmayan ilkelerden uygulanmayanların ilke bazında gerekçesi ise aşağıdaki gibidir:

- » Şirket belirlenmiş olan hedeflerine uygun olacak detaylı Kilit Performans Göstergelerini gözden geçirmeyi ve buna uygun ölçümlerin bağımsız üçüncü taraflara teyidini planlamaktadır.
- » Şirket sürdürülebilirlik ve çevresel konulara yönelik gerekli kuruluş, dernek vb. oluşumu takip etmekle birlikte henüz kamu politika oluşum süreçlerinde bulunma ve uluslararası oluşumlara üye olma konularını değerlendirmektedir.
- » Şirket henüz yenilenebilir enerji kullanımı ve üretimi konusunda bir çalışma içinde değildir.

# Sürdürülebilirlik İlkeleri Uyum Raporu

İLKE KAPSAMI	UYUM DURUMU	AÇIKLAMA
<b>A1. Strateji, Politika, Hedefler</b>		
1.1. Yönetim Kurulu ÇSY öncelikli konularını, risklerini ve fırsatlarını belirler ve buna uygun ÇSY politikalarını oluşturur. Söz konusu politikaların etkin bir biçimde uygulanması bakımından; Ortaklık içi yönerge, iş prosedürleri vs. hazırlanabilir. Bu politikalar için Yönetim Kurulu kararı alır ve kamuya açıklar.	Evet	Şirket'in ÇSY alanındaki strateji ve yaklaşımı belirlenmiş ve ÇSY alanındaki politikası websitesinde ( <a href="https://www.aksa.com">https://www.aksa.com</a> ) paylaşılmaktadır.
1.2. ÇSY politikalarına, risk ve fırsatlarına uygun Ortaklık Stratejisini belirler. Ortaklık stratejisi ve ÇSY politikalarına uygun kısa ve uzun vadeli hedeflerini belirler ve kamuya açıklar.	Evet	2021 yılı entegre faaliyet raporu ile ilgili hedefler kamu ile paylaşılmaktadır.
<b>A2. Uygulama / İzleme</b>		
2.1. ÇSY politikalarının yürütülmesinden sorumlu komiteleri/birimleri belirler ve kamuya açıklar. Sorumlu komite/birim, politikalar kapsamında gerçekleştirilen faaliyetleri yılda en az bir kez ve her halükarda Kurul'un ilgili düzenlemelerinde yıllık faaliyet raporlarının kamuya açıklanması için belirlenen azami süreler içerisinde kalacak şekilde Yönetim Kuruluna raporlar.	Evet	Sürdürülebilirlik Komitesi Şirket bünyesinde bulunmakta ve görev yapmaktadır. Şirketin sürdürülebilirlik kapsamındaki aktiviteleri faaliyet raporu / entegre rapor ve sürdürülebilirlik raporları aracılığı ile kamuya açıklanmaktadır. Bunun yanısıra Kurumsal Yönetim Komitesi'ne Sürdürülebilirlik kapsamındaki çalışmalar düzenli olarak raporlanmaktadır.
2.2. Belirlenen kısa ve uzun vadeli hedefler doğrultusunda uygulama ve eylem planlarını oluşturur ve kamuya açıklar.	Kismen Evet	2021 yılı entegre faaliyet raporu ile ilgili hedefler kamu ile paylaşılmaktadır, eylem planlarının detaylandırılması çalışmaları devam etmektedir.
2.3. ÇSY Kilit Performans Göstergelerini (KPG) belirler ve yıllar bazında karşılaştırmalı olarak açıklar. Teyit edilebilir nitelikteki verilerin varlığı halinde, KPG'leri yerel ve uluslararası sektör karşılaştırmalarıyla birlikte sunar.	Kismen Evet	ÇSY performans göstergeleri geçmişe dönük 3 yılı kapsayacak şekilde Sürdürülebilirlik Raporları ve/veya internet sitemizde ( <a href="https://www.aksa.com">https://www.aksa.com</a> ) açıklanmaktadır. Hedeflere uygun olarak KPG belirleme çalışmaları devam etmektedir.
2.4. İş süreçlerine veya ürün ve hizmetlere yönelik sürdürülebilirlik performansını iyileştirici inovasyon faaliyetlerini açıklar.	Evet	Faaliyet Raporu / Entegre Rapor ve Sürdürülebilirlik Raporları'nda Şirket'in sürdürülebilirlik performansını iyileştirici aktivite ve sunulan ürün/hizmetlere yer verilmektedir.

# Sürdürülebilirlik İlkeleri Uyum Raporu

İLKE KAPSAMI	UYUM DURUMU	AÇIKLAMA
<b>A3. Raporlama</b>		
3.1. Sürdürülebilirlik performansını, hedeflerini ve eylemlerini yılda en az bir kez raporlar ve kamuya açıklar. Sürdürülebilirlik faaliyetlerine ilişkin bilgileri faaliyet raporu kapsamında açıklar.	Evet	Şirket sürdürülebilirlik performansını ve eylemlerini yılda bir kez Entegre Faaliyet Raporu aracılığı ile kamuya açıklar. 2021 yılı entegre faaliyet raporu ile ÇSY alanındaki hedefler kamu ile paylaşılmaktadır.
3.2. Paydaşlar için ortaklığın konumu, performansı ve gelişiminin anlaşılabilirliği açısından önemli nitelikteki bilgilerin, doğrudan ve özlü bir anlatımla paylaşılması esastır. Ayrıntılı bilgi ve verileri kurumsal internet sitesinde ayrıca açıklayabilir, farklı paydaşların ihtiyaçlarını doğrudan karşılayan ayrı raporlar hazırlayabilir.	Evet	Kurumsal İnternet Sitemizde ( <a href="https://www.aksa.com">https://www.aksa.com</a> ) Sürdürülebilirlik için ayrı bir bölüm yer almaktadır ve burada paydaşlarımız için önemli nitelikteki bilgilere yer verilmektedir.
3.3. Şeffaflık ve güvenilirlik bakımından azami özen gösterir. Dengeli yaklaşım kapsamında açıklama ve raporlamalarda öncelikli konular hakkında her türlü gelişmeyi objektif bir biçimde açıklar.	Evet	
3.4. Faaliyetlerinin Birleşmiş Milletler (BM) 2030 Sürdürülebilir Kalkınma Amaçları'ndan hangileri ile ilişkili olduğu hakkında bilgi verir.	Evet	Şirket Entegre Raporu'nda faaliyetlerini ve değer yaratma modelini 2030 Sürdürülebilirlik Kalkınma Amaçları ile ilişkilendirmiştir.
3.5. Çevresel, sosyal ve kurumsal yönetim konularında aleyhte açılan ve/veya sonuçlanan davalara ilişkin açıklama yapar.	Evet	Faaliyet Raporunda açılan önemli davalar ve sonuçları hakkında açıklama yapılmaktadır.
<b>A4. Doğrulama</b>		
4.1. Bağımsız üçüncü taraflara (bağımsız sürdürülebilirlik güvence sağlayıcılarına) doğrulatıldığı takdirde, sürdürülebilirlik performans ölçümlerini kamuya açıklar ve söz konusu doğrulama işlemlerinin artırılması yönünde gayret gösterir.	Evet	Sürdürülebilirlik performans ölçümleri kamuya açıklanmaktadır, Şirket'in su ve karbon ayakzini ISO 14064 ve 14046 kapsamında denetime tabidir.



# Sürdürülebilirlik İlkeleri Uyum Raporu

İLKE KAPSAMI	UYUM DURUMU	AÇIKLAMA
B.1. Çevre yönetimi alanındaki politika ve uygulamalarını, eylem planlarını, çevresel yönetim sistemlerini (ISO 14001 standardı ile bilinmektedir) ve programlarını açıklar.	Evet	
B.2. Çevre ile ilgili kanun ve ilgili diğer düzenlemelere uyum sağlar ve bunları açıklar.	Evet	
B.3. Sürdürülebilirlik İlkeleri kapsamında hazırlanacak raporda yer verilecek çevresel raporun sınırı, raporlama dönemi, raporlama tarihi, veri toplama süreci ve raporlama koşulları ile ilgili kısıtları açıklar.	Evet	
B.4. Çevre ve iklim değişikliği konusunda ilgili ortaklıktaki en üst düzey sorumluyu, ilgili komiteleri ve görevlerini açıklar.	Evet	Çevre ve iklim değişikliği ile ilişkili konular, Yönetim Kurulu'na bağlı Sürdürülebilirlik Komitesi'nin sorumluluğundadır. İlgili açıklama Şirket'in Entegre Faaliyet Raporunda açıklanmaktadır.
B.5. Hedeflerin gerçekleştirilmesi de dâhil olmak üzere, çevresel konuların yönetimi için sunduğu teşvikleri açıklar.	Evet	Sürdürülebilirlik altyapısına hitap eden proje ve aksiyonlar üst yönetim dahil ilgili departmanların bireysel hedeflerine dahil edilmektedir.
B.6. Çevresel sorunların iş hedeflerine ve stratejilerine nasıl entegre edildiğini açıklar.	Evet	Şirket 2021 yılına ait Entegre Faaliyet Raporu hazırlamış, bu süreçte entegre iş modeli ve stratejisini belirlemiştir. Değer yaratma modeli ile birlikte, çevresel ve sürdürülebilirlik sorunlarını iş sonuçlarına entegre etmektedir.
B.7. İş süreçlerine veya ürün ve hizmetlerine yönelik sürdürülebilirlik performanslarını ve bu performansı iyileştirici faaliyetlerini açıklar.	Evet	İlgili tüm performanslar sürdürülebilirlik raporları ve entegre raporlar aracılığı ile kamuya beyan edilmektedir.
B.8. Sadece doğrudan operasyonlar bakımından değil, ortaklık değer zinciri boyunca çevresel konuları nasıl yönettiğini ve stratejilerine tedarikçi ve müşterileri nasıl entegre ettiğini açıklar.	Evet	Şirket sürdürülebilirlik yaklaşımını tedarikçileri arasında yaygınlaştırmaya çalışmaktadır, tedarikçilerin gelişimine, dolayısıyla ekosistemin güçlenmesine destek olunmaktadır. Bu süreçte gerçekleştirilen çift taraflı iletişim, denetim ve performans değerlendirme ile tedarikçilerin performansını yakından takip etmektedir.
B.9. Çevresel konularda (sektörel, bölgesel, ulusal ve uluslararası) politika oluşturma süreçlerine dâhil olup olmadığını; çevre konusunda üyesi olduğu dernekler, ilgili kuruluşlar ve sivil toplum kuruluşları ile yaptığı iş birliklerini ve varsa aldığı görevleri ve desteklediği faaliyetleri açıklar.	Kısmen Evet	Şirket çevresel öncelikleri doğrultusunda henüz çevresel konularda kamu politikalarının oluşturulması sürecinde yer almamaktadır. Bununla birlikte gelişmeleri üyesi olduğu sektörel birlik ve dernekler aracılığıyla izlemekte ve takip etmektedir. Kurumsal üyelikleri Şirket'in Entegre Raporu aracılığı ile halka açıklanmaktadır.
B.10. Çevresel göstergeler (Sera gazı emisyonları (Kapsam-1 (Doğrudan), Kapsam-2 (Enerji dolaylı), Kapsam-3 (Diğer dolaylı)1), hava kalitesi, enerji yönetimi, su ve atıksu yönetimi, atık yönetimi, biyoçeşitlilik etkileri) ışığında çevresel etkileri ile ilgili bilgileri dönemsel olarak karşılaştırılabilir bir şekilde raporlar.	Evet	Çevresel göstergeler (Kapsam 1 ve 2) karşılaştırılabilir olarak Sürdürülebilirlik / Entegre Rapolar ve kurumsal internet sitesi aracılığı ile açıklanmaktadır.
B.11. Verilerini toplamak ve hesaplamak için kullandığı standart, protokol, metodoloji ve baz yıl ayrıntılarını açıklar.	Evet	Şirket çevresel verilerinin açıklanmasında GRI Standards'ın önerdiği metodoloji ile birlikte yerel yasa ve yönetmeliklerin raporlamalarını kullanmaktadır.
B.12. Önceki yıllarla karşılaştırmalı olarak rapor yılı için çevresel göstergelerin durumunu açıklar (artış veya azalma).	Evet	Şirket çevresel verileri Sürdürülebilirlik / Entegre Rapor ve kurumsal internet sitesi aracılığı ile açıklanmaktadır. 2021 yılı ve önceki yılları içeren veriler Entegre Faaliyet Raporu içeriğinde yer almaktadır.
B.13. Çevresel etkilerini azaltmak için kısa ve uzun vadeli hedefler belirler ve bu hedefleri açıklar. Bu hedeflerin Birleşmiş Milletler İklim Değişikliği Taraflar Konferansı'nın önerdiği şekilde Bilime Dayalı olarak belirlenmesi tavsiye edilir. Daha önce belirlediği hedeflere göre rapor yılında gerçekleşen ilerleme söz konusu ise konu hakkında bilgi verir.	Evet	2021 yılı entegre faaliyet raporu ile ilgili hedefler kamu ile paylaşılmaktadır.

# Sürdürülebilirlik İlkeleri Uyum Raporu

İLKE KAPSAMI	UYUM DURUMU	AÇIKLAMA
B.14. İklim krizi ile mücadele stratejisini ve eylemlerini açıklar.	Evet	Şirket iklim krizi ile ilgili olarak stratejisini ve faaliyetlerini Sürdürülebilirlik / Entegre Raporları aracılığı ile açıklamaktadır.
B.15. Sunduğu ürünler ve/veya hizmetlerin potansiyel olumsuz etkisini önleme veya minimize etme program ya da prosedürlerini açıklar; üçüncü tarafların sera gazı emisyon miktarlarında azaltım sağlamaya yönelik aksiyonlarını açıklar.	Kismen Evet	Şirket sürdürülebilirliğe yönelik ürün/hizmetlerini arttırmakta ve faaliyetlerini faaliyet raporu / entegre rapor ve sürdürülebilirlik raporları aracılığı ile açıklamaktadır, üçüncü taraflara ilişkin çalışmaların genişletilmesi ise değerlendirilmektedir.
B.16. Çevresel etkilerini azaltmaya yönelik aldığı aksiyonlar, yürüttüğü projeler ve girişimlerin toplam sayısını ve bunların sağladığı çevresel fayda/kazanç ve maliyet tasarruflarını açıklar.	Evet	Şirket sürdürülebilirliğe yönelik ürün/hizmetlerini arttırmakta ve faaliyetlerini Entegre Faaliyet Raporu ve sürdürülebilirlik raporları aracılığı ile açıklamaktadır, bunun yanısıra sürdürülebilirliğe ilişkin gerçekleştirdiği yatırım projeleri ve bunların etkilerine de raporlarında yer vermektedir.
B.17. Toplam enerji tüketim verilerini (hammadde hariç) raporlar ve enerji tüketimlerini Kapsam-1 ve Kapsam-2 olarak açıklar.	Evet	Enerji tüketim verileri (Kapsam 1 ve 2) karşılaştırılabilir olarak Sürdürülebilirlik / Entegre Raporlar ve kurumsal internet sitesi aracılığı ile açıklanmaktadır. 2021 yılı ve önceki yılları içeren veriler Entegre Faaliyet Rapor aracılığı ile halka açıklanmaktadır.
B.18. Raporlama yılında üretilen ve tüketilen elektrik, ısı, buhar ve soğutma hakkında bilgi sağlar.	Evet	Üretilen ve tüketilen enerji verileri Sürdürülebilirlik / Entegre Rapor ve kurumsal internet sitesi aracılığı ile açıklanmaktadır. 2021 yılı ve önceki yılları içeren veriler Entegre Faaliyet Rapor aracılığı ile halka açıklanmaktadır.
B.19. Yenilenebilir enerji kullanımının artırılması, sıfır veya düşük karbonlu elektriğe geçiş konusunda çalışmalar yapar ve bu çalışmaları açıklar.	Hayır	Yenilenebilir enerji kullanımına yönelik değerlendirmeler devam etmektedir.
B.20. Yenilenebilir enerji üretim ve kullanım verilerini açıklar.	İlgisiz	Yenilenebilir enerji kullanımı yoktur.
B.21. Enerji verimliliği projeleri yapar ve bu çalışmalar sayesinde enerji tüketim ve emisyon azaltım miktarını açıklar.	Evet	Enerji verimliliği projeleri düzenli olarak Şirket bünyesinde yapılmaktadır ve Sürdürülebilirlik / Entegre Raporları ile açıklanmaktadır, bu projelerin emisyon katkılarına dair değerlendirmeler raporda yer almaktadır.
B.22. Yer altından veya yer üstünden çekilen, kullanılan, geri dönüştürülen ve deşarj edilen su miktarlarını, kaynaklarını ve prosedürlerini (Kaynak bazında toplam su çekimi, su çekiminden etkilenen su kaynakları; geri dönüştürülen ve yeniden kullanılan suyun yüzdesi ve toplam hacmi vb.) raporlar.	Evet	Su kullanımları (kaynak bazında), geri kazanılan su ve atık suya ilişkin karşılaştırmalı veriler Şirket'in Sürdürülebilirlik / Entegre Faaliyet Raporları ve kurumsal internet sitesi aracılığı ile açıklanmaktadır.
B.23. Operasyonlar veya faaliyetlerinin herhangi bir karbon fiyatlandırma sistemine (Emisyon Ticaret Sistemi, Cap & Trade veya Karbon Vergisi) dâhil olup olmadığını açıklar.	Evet	Şirket herhangi bir karbon fiyatlandırma sistemine dahil değildir.
B.24. Raporlama döneminde biriken veya satın alınan karbon kredisi bilgisini açıklar.	İlgisiz	Şirket herhangi bir karbon fiyatlandırma sistemine dahil değildir.
B.25. Ortaklık içerisinde karbon fiyatlandırması uygulanıyor ise ayrıntılarını açıklar.	İlgisiz	Şirket herhangi bir karbon fiyatlandırma sistemine dahil değildir.
B.26. Çevresel bilgilerini açıkladığı tüm zorunlu ve gönüllü platformları açıklar.	Evet	Çevresel bilgiler faaliyet raporu, sürdürülebilirlik / entegre raporları, kurumsal internet sitesi, CDP raporlamasında paylaşılmaktadır. Ayrıca resmi kurumların olası taleplerinde bilgi paylaşılmaktadır.

# Sürdürülebilirlik İlkeleri Uyum Raporu

## İLKE KAPSAMI

## UYUM DURUMU

## AÇIKLAMA

### C1. İnsan Hakları ve Çalışan Hakları

1.1. İnsan Hakları Evrensel Beyannamesine, Türkiye'nin onayladığı ILO Sözleşmelerine ve Türkiye'de insan hakları ve çalışma hayatını düzenleyen hukuksal çerçeve ve mevzuata tam uyumun taahhüt edildiği Kurumsal İnsan Hakları ve Çalışan Hakları Politikası oluşturur. Söz konusu politikayı ve politikanın uygulanması ile ilgili rolleri ve sorumlulukları kamuya açıklar.

Evet

İlgili politika şirketin kurumsal internet sitesinde kamu ile paylaşılmaktadır.

1.2. İşe alım süreçlerinde fırsat eşitliği sağlar. Tedarik ve değer zinciri etkilerini de gözeterek adil iş gücü, çalışma standartlarının iyileştirilmesi, kadın istihdamı ve kapsayıcılık konularına (kadın, erkek, dini inanç, dil, ırk, etnik köken, yaş, engelli, mülteci vb. ayrımı yapılmaması gibi) politikalarında yer verir.

Evet

Fırsat eşitliğine dair Şirket'in yaklaşımı insan kaynakları politikalarında yer almaktadır. Ayrıca kurumsal internet sitesinde buna ilişkin olarak etik uygulamalarımız tüm paydaşlarımızın bilgisine sunulmaktadır.

1.3. Belirli ekonomik, çevresel, toplumsal faktörlere duyarlı kesimlerin (düşük gelirli kesimler, kadınlar vb.) veya azınlık haklarının/fırsat eşitliğinin gözetilmesi konusunda değer zinciri boyunca alınan önlemleri açıklar.

Evet

Fırsat eşitliğine dair Şirket'in yaklaşımı insan kaynakları politikalarında yer almaktadır. Ayrıca kurumsal internet sitesinde buna ilişkin olarak etik uygulamalarımız tüm paydaşlarımızın bilgisine sunulmaktadır.

1.4. Ayrımcılığı, eşitsizliği, insan hakları ihlallerini, zorla çalıştırmayı önleyici ve düzeltici uygulamalara ilişkin gelişmeleri raporlar. Çocuk işçi çalıştırılmamasına yönelik düzenlemeleri açıklar.

Evet

Fırsat eşitliğine dair Şirket'in yaklaşımı insan kaynakları politikalarında yer almaktadır. Ayrıca kurumsal internet sitesinde buna ilişkin olarak etik uygulamalarımız tüm paydaşlarımızın bilgisine sunulmaktadır.

1.5. Çalışanlara yapılan yatırım (eğitim, gelişim politikaları), tazminat, tanınan yan haklar, sendikalaşma hakkı, iş/hayat dengesi çözümleri ve yetenek yönetimine ilişkin politikalarını açıklar. Çalışan şikayetleri ve anlaşmazlıkların çözümüne ilişkin mekanizmaları oluşturarak uyuşmazlık çözüm süreçlerini belirler. Çalışan memnuniyetinin sağlanmasına yönelik olarak yapılan faaliyetleri düzenli olarak açıklar.

Evet

Şirket çalışanların haklarına ve yetenek gelişimlerine yönelik uygulamalarına kurumsal internet sitesinde ve Sürdürülebilirlik / Entegre ve/veya Faaliyet Raporları'nda yer vermektedir.

1.6. İş sağlığı ve güvenliği politikaları oluşturur ve kamuya açıklar. İş kazalarından ve sağlığın korunması amacıyla alınan önlemleri ve kaza istatistiklerini açıklar.

Evet

Şirket iş sağlığı ve güvenliğine yönelik uygulamalarını, alınan önlemler ve kaza istatistiklerine, tabi olduğu SEVESO kapsamındaki bilgilendirmeni kurumsal internet sitesinde ve Sürdürülebilirlik / Entegre ve/veya Faaliyet Raporları'nda yer vermektedir.

1.7. Kişisel verilerin korunması ve veri güvenliği politikalarını oluşturur ve kamuya açıklar.

Evet

Şirket Kişisel Verilerin Korunması ve Gizlilik Politikası'nı kurumsal internet sitesinde açıklamaktadır.

1.8. Etik politikası oluşturur (iş, çalışma etiği, uyum süreçleri, reklam ve pazarlama etiği, açık bilgilendirme vb. çalışmaları dâhil) ve kamuya açıklar.

Evet

Şirket Etik kurallarını kurumsal internet sitesinde tüm paydaşlarına açıklamaktadır.

1.9. Toplumsal yatırım, sosyal sorumluluk, finansal kapsayıcılık ve finansmana erişim kapsamındaki çalışmalarını açıklar.

Evet

Şirket bu konulardaki faaliyetlerine Sürdürülebilirlik / Entegre ve/veya Faaliyet Raporları'nda yer vermektedir.

1.10. Çalışanlara ÇSY politikaları ve uygulamaları konusunda bilgilendirme toplantıları ve eğitim programları düzenler.

Evet

Şirket çalışanlarına ÇSY kapsamında, İSG, Çevre, Etik, Müşteri Memnuniyeti gibi konularda eğitimler vermektedir. Eğitimlere ilişkin genel bilgilendirme Faaliyet Raporu, Sürdürülebilirlik ve Entegre Raporları aracılığı ile yapılmaktadır.

# Sürdürülebilirlik İlkeleri Uyum Raporu

İLKE KAPSAMI	UYUM DURUMU	AÇIKLAMA
<b>C2. Paydaşlar , Uluslararası Standartlar ve İnisiyatifler</b>		
2.1. Sürdürülebilirlik alanındaki faaliyetlerini tüm paydaşların (çalışanlar, müşteriler, tedarikçiler ve hizmet sağlayıcılar, kamu kuruluşları, hissedarlar, toplum ve sivil toplum kuruluşları vb) ihtiyaç ve önceliklerini dikkate alarak yürütür.	Evet	Sürdürülebilirlik çalışmalarında Şirket, sektörünü ve faaliyetlerini etkileyen temel öncelikleri, AA1000 Paydaş Katılım Standardı çerçevesinde paydaşlarının görüşlerini alarak ve küresel trendleri analiz ederek belirlemiştir.
2.2. Müşteri şikayetlerinin yönetimi ve çözümüne ilişkin müşteri memnuniyeti politikası düzenler ve kamuya açıklar.	Evet	Müşteri memnuniyetine dair Şirket'in aksiyonları, istatistiki veriler ve iş modeli Sürdürülebilirlik / Entegre Raporları aracılığı ile açıklanmaktadır. Müşteri memnuniyet ve müşteri odaklı yönetim anlayışımızı içeren Yönetim Sistemleri Politikası şirketin kurumsal internet sitesinde yayınlanmıştır.
2.3. Paydaş iletişimini sürekli ve şeffaf bir şekilde yürütür; hangi paydaşlarla, hangi amaçla, ne konuda ve ne sıklıkla iletişime geçtiğini, sürdürülebilirlik faaliyetlerinde kaydedilen gelişmeleri açıklar.	Evet	Sürdürülebilirlik çalışmalarında Şirket, sektörünü ve faaliyetlerini etkileyen temel öncelikleri, AA1000 Paydaş Katılım Standardı çerçevesinde paydaşlarının görüşlerini alarak ve küresel trendleri analiz ederek belirlemiştir. Paydaşlar ile olan iletişimin detaylarına Sürdürülebilirlik / Entegre Raporlarında değinilmektedir.
2.4. Benimsediği uluslararası raporlama standartlarını (Karbon Saydamlık Projesi (CDP), Küresel Raporlama Girişimi (GRI), Uluslararası Entegre Raporlama Konseyi (IIRC), Sürdürülebilirlik Muhasebe Standartları Kurulu (SASB), İklimle İlişkili Finansal Açıklamalar Görev Gücü (TCFD) vb.) ) kamuya açıklar.	Evet	Şirket CDP raporlaması yapmakta, Sürdürülebilirlik ve Entegre Raporlarında ise GRI ve IIRC standartlarına uygun hareket etmektedir.
2.5. İmzacısı veya üyesi olduğu uluslararası kuruluş veya ilkeleri (Ekvator Prensipleri, Birleşmiş Milletler Çevre Programı Finans Girişimi (UNEP-FI), Birleşmiş Milletler Küresel İlkeler (UNGC), Birleşmiş Milletler Sorumlu Yatırım Prensipleri (UNPRI) vb.), benimsediği uluslararası prensipleri (Uluslararası Sermaye Piyasası Birliği (ICMA) Yeşil/Sürdürülebilir Tahvil Prensipleri gibi) kamuya açıklar.	Evet	Şirket kurumsal üyeliklerini Entegre Raporu aracılığı ile açıklamakta olup, Küresel İlkeler Sözleşmesi kapsamında taahhütleri bulunmakta ve National Fire Protection Association üyeliği bulunmaktadır.
2.6. Borsa İstanbul Sürdürülebilirlik Endeksi ve uluslararası sürdürülebilirlik endekslerinde (Dow Jones Sürdürülebilirlik Endeksi, FTSE4Good, MSCI ÇSY Endeksleri vb.) yer almak için somut çaba gösterir.	Evet	Şirket Borsa İstanbul Sürdürülebilirlik Endeksi'nde yer almaktadır.

# Sürdürülebilirlik İlkeleri Uyum Raporu

İLKE KAPSAMI	UYUM DURUMU	AÇIKLAMA
D.1. II-17.1 sayılı Sermaye Piyasası Kurulu Kurumsal Yönetim Tebliği kapsamında zorunlu olarak uyulması gereken Kurumsal Yönetim ilkeleri yanında tüm Kurumsal Yönetim ilkelerine uyum sağlanması için azami çaba gösterir.	Evet	Şirket Kurumsal Yönetim kapsamında Bağımsız Derecelendirme Kuruluşu tarafından derecelendirilmekte ve Borsa İstanbul Kurumsal Yönetim Endeksi'nde yer almaktadır. 2021 yılında endeksin en yüksek puana sahip ikinci şirketi konumunda bulunmaktadır.
D.2. Sürdürülebilirlik konusunu, faaliyetlerinin çevresel etkilerini ve bu konudaki ilkeleri kurumsal yönetim stratejisini belirlerken göz önünde bulundurur.	Evet	Şirket'in kurumsal yönetimi, sürdürülebilirlik ve faaliyet konuları dikkate alınarak oluşturulmuştur. Ayrıca Şirket 2021 yılına ait Faaliyet Raporunu Entegre Faaliyet Raporu olarak yayınlamakta ve faaliyetlerini, kurumsal yönetim ve sürdürülebilirlik stratejilerini entegrasyonu konusunda çalışmalarını sürdürmektedir.
D.3. Kurumsal Yönetim İlkeleri'nde belirtildiği şekilde menfaat sahiplerine ilişkin ilkelere uyum sağlamak ve menfaat sahipleri ile iletişimi güçlendirmek için gerekli tedbirleri alır. Sürdürülebilirlik alanındaki tedbirler ve stratejilerin belirlenmesinde menfaat sahiplerinin görüşlerine başvurur.	Evet	Sürdürülebilirlik çalışmalarında Şirket, sektörünü ve faaliyetlerini etkileyen temel öncelikleri, AA1000 Paydaş Katılım Standardı çerçevesinde paydaşlarının görüşlerini alarak ve küresel trendleri analiz ederek belirlemiştir.
D.4. Sosyal sorumluluk projeleri, farkındalık etkinlikleri ve eğitimler ile sürdürülebilirlik konusu ve bunun önemi hakkında farkındalığın artırılması konusunda çalışır.	Evet	Şirket'in sosyal sorumluluk projeleri, eğitimler ve sürdürülebilirlik konusundaki faaliyetler Faaliyet Raporu, Sürdürülebilirlik / Entegre Raporları aracılığı ile açıklanmaktadır.
D.5. Sürdürülebilirlik konusunda uluslararası standartlara ve inisiyatiflere üye olmak ve çalışmalara katkı sağlamak için çaba gösterir.	Evet	Şirket, sürdürülebilirlik konusunda uluslararası standartlara ve inisiyatiflerin yönlendirmelerine uygun hareket etmektedir. Bu kapsamda Şirket, UNGC imzacıları arasında yer almaktadır.
D.6. Rüşvet ve yolsuzlukla mücadele ile vergisel açıdan dürüstlük ilkesine yönelik politika ve programlarını açıklar.	Evet	Rüşvet ve yolsuzlukla mücadeleyi de içeren Etik İlkeler Şirket'in kurumsal internet sitesinde yayınlanmıştır.



# Yatırımcı İlişkileri Birim Faaliyetleri

Aksa Akrilik Yatırımcı İlişkileri Birimi'nin temel görevi, yasal mevzuata uyum ve paydaşlarına karşı şeffaf, hesap verebilir, adil ve sorumluluk sahibi yönetim yaklaşım modelidir. Bu hedefi gerçekleştirmek için, Aksa hisselerinin seyri hakkında menfaat sahiplerine kapsamlı ve tam doğru bilgi vermek maksadıyla yatırımcı ilişkileri araçları kullanmaktadır ve yönetmektedir.

Yatırımcı ilişkileri birimi ilke edindiği temel çalışma prensipleri arasında ulaşılabilirlik, paydaşlara hızlı geri dönüş sağlama, şeffaf, tutarlı ve zamanlı bilgilendirme yer almakta olup ve Şirket internet sitesinde mevcut olan bilgilerin güncel tutulması esastır. Bölümdeki her çalışanın, yasal mevzuata hakim, Sermaye Piyasası Kurulu'nun zorunlu tuttuğu lisanslara sahip olan, şirket ve sektör dinamiklerini iyi bilen ve aktarabilen yetkin kişilerden oluşmasına özen gösterilmektedir. Bu bağlamda Yatırımcı İlişkileri bölümü şirketini doğru tanıyıp iyi analiz ederek ve şirket stratejilerine hakim olup bu stratejilerin letişimini en etkin yöntemlerle yaparak fark yaratmayı hedeflemektedir.

## 2021 Yılı İçerisinde Önemli Gelişmeler

### 1- Kurumsal Yönetim Derecelendirme

Türkiye'de Sermaye Piyasası Kurulu (SPK) Kurumsal Yönetim İlkeleri'ne uygun olarak derecelendirme yapmak üzere faaliyet izni bulunan, Saha Kurumsal Yönetim ve Derecelendirme Hizmetleri A.Ş. tarafından "Kurumsal Yönetim Derecelendirme Raporu" güncelleme çalışmaları yapılmıştır.

Şirketimizin, Kurumsal Yönetim İlkeleri'ne uyumunun derecelendirilmesine ilişkin olan bu rapor, Saha'nın Şirketimiz nezdinde yaptığı ayrıntılı incelemelerinden elde edilen sonuçlardan yararlanılarak mevcut metodoloji kapsamında hazırlanmıştır.

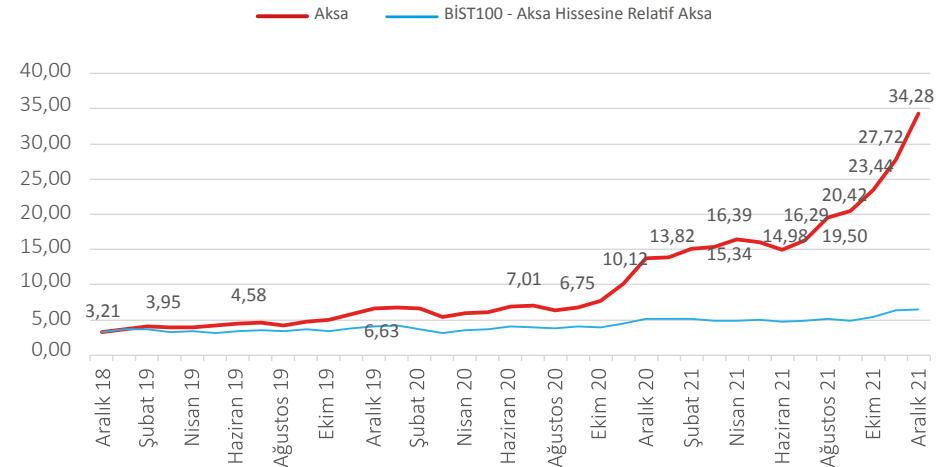
Şirketimizin Kurumsal Yönetim Notu 10 üzerinden 9,75 olarak güncellenmiş olup alt başlıklar halinde notlar 100 üzerinden sırasıyla Pay Sahipleri 98,18, Kamuyu Aydınlatma 98,69, Menfaat Sahipleri 99,82 ve Yönetim Kurulu 95,58 olarak belirlenmiştir. Şirketimiz 9,75 skor ile Kurumsal Yönetim Derecelendirme Notu en yüksek ikinci şirket olmuştur.

### 2- Hisse Performansı

Şirket hisselerimiz Borsa İstanbul (BİST) hisse senedi piyasasında aşağıdaki endekslerde yer almakta olup hisse performansımız aşağıdaki grafikte gösterilmiştir.

- BIST 100-30
- BIST Kimya, Petrol, Plastik
- BIST Sınai
- BIST Temettü
- BIST Temettü 25
- BIST Tüm
- BIST Yıldız
- BIST 100
- BIST Kurumsal Yönetim
- BIST Sürdürülebilirlik
- BIST Sürdürülebilirlik Katılım
- BIST Katılım 30
- BIST Katılım 50
- BIST Katılım 100
- BIST Katılım Tüm

## Şirketimiz 9,75 skor ile Kurumsal Yönetim Derecelendirme Notu en yüksek ikinci şirket olmuştur



Şirket hisse senetleri 1986'dan itibaren Borsa İstanbul'da işlem görmektedir. Hisse senetlerinin 2016 yılından itibaren borsa performansı aşağıdaki tabloda özetlenmiştir.

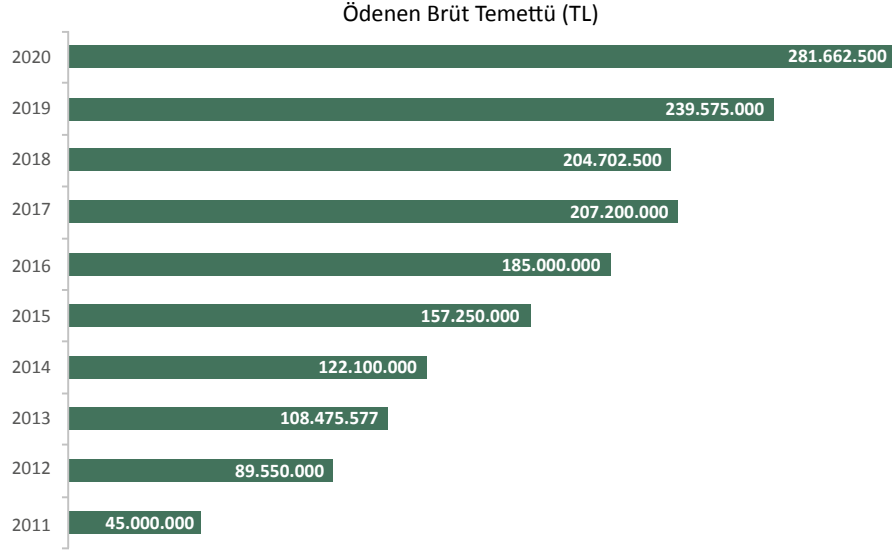
Hisse bilgisi	2017	2018	2019	2020	2021
En düşük fiyat (TL)	3,30	3,10	3,13	4,94	12,63
En yüksek fiyat (TL)	5,85	7,35	6,70	14,33	41,54
Kapanış fiyatı (TL)	5,16	3,21	6,63	13,81	34,28
Piyasa değeri (Milyon TL)	1.671	1.039	2.146	4.471	11.098

Tabloda geçtiğimiz seneler için geçerli olan fiyat bilgileri, düzeltilmiş hisse fiyatlarını ifade etmektedir.

### 3- Temettü

2020 faaliyet dönemine ait kâr payı dağıtımı 6 Nisan 2021 tarihinde olağan genel kurulda onaylanmış ve 13 - 15 Nisan 2021 tarihlerinde Şirket hissedarlarına nakden ödenmiştir.

Son on (10) yılda dağıtılan brüt temettü tutarları aşağıdaki şekildedir:



### 4- Genel Kurul

6 Nisan 2021 tarihinde Şirket'in Yalova Fabrikası'nda 2020 yılına ait Olağan Genel Kurul Toplantısı gerçekleştirilmiştir. Toplantıya %71,41 oranında hisseyi temsil eden pay sahipleri katılmıştır.

### 5- Yıl içi diğer aktiviteler

2021 yılı içerisinde Sermaye Piyasası Kurulu'ndan gelen soruların eksiksiz ve doğru olarak cevaplanması, istenilen belge ve bilgilerin ivedilikle temini, Kurul ile doğru ve etkin iletişimin sağlanması amaçlanmış ve yatırımcı ilişkileri bölümü'nün faaliyetleri bu kapsamda yürütülmüştür.

Ayrıca yatırımcılardan gelen sorulara, tüm paydaşlara eşit muamele etme prensibini koruyarak aynı bilgilerin sağlanması suretiyle gerekli geri dönüşler sağlanmıştır.

**Stratejik düşünce ve etkili iletişim, yatırımcı ilişkileri bölümünün temel hedefidir. Aksa'yı doğru tanı, iyi analiz eder ve şirket stratejilerine hakimdir. Bu stratejilerin iletişimini en etkin yöntemlerle yaparak fark yaratmayı hedefler**

Kamuyu Aydınlatma Platformu aracılığıyla kamuya yapılan açıklamaların zamanında, doğru, eksiksiz, anlaşılabilir ve yorumlanabilir biçimde paylaşılmasına önem verilmiş ve tüm hissedarların gelişmelerden eşit biçimde ve eşzamanlı olarak haberdar edilmesine özen gösterilmiştir.

Yatırımcı ilişkileri biriminin yıl içerisinde yapmış olduğu diğer faaliyetler aşağıdaki şekilde özetlenmiştir:

- » Sekiz (8) adet basın duyurusu ve seksen iki (82) adet Kamuyu aydınlatma platformunda Özel durum açıklaması,
- » Yüz otuz (130) kez yerli ve yabancı yatırımcı/analist ile yüz yüze, telefon ve telekonferans yöntemi ile görüşme,
- » Beş (5) kez analistler için konferans görüşme,

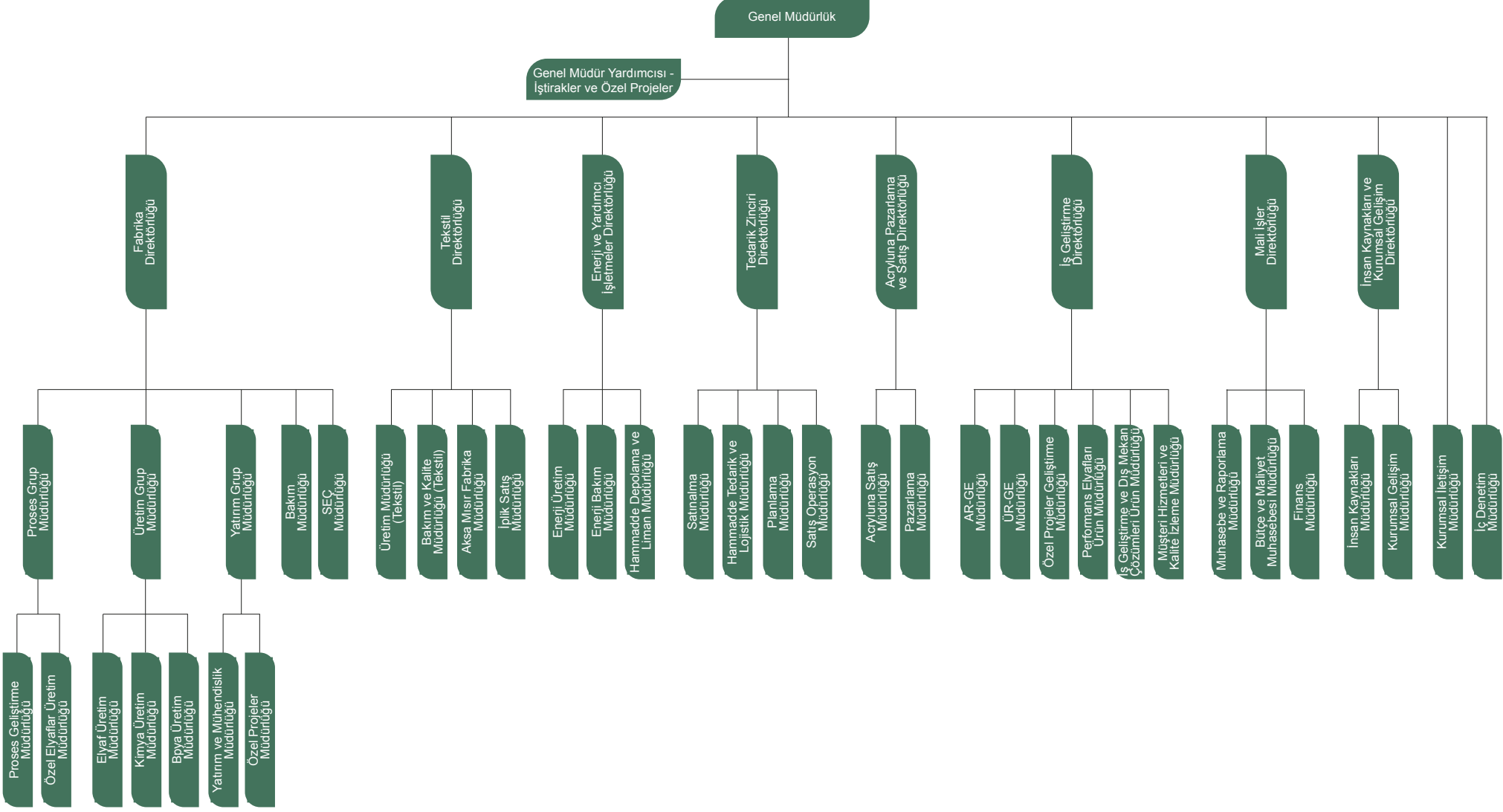
### Yatırımcı İlişkileri Birim İletişim:

Ad soyad	Unvan	Telefon	Lisans Belgesi	Belge No	E-posta
Erdinç KAZAK	Mali İşler Direktörü	0(226) 353 25 45 / 41400	Sermaye Piy. Faaliyetleri Düzey 3 Kurumsal Yön. Der. Uzmanlığı	205781 700753	erdinc.kazak@aksa.com
Erdem TATBUL	Muhasebe ve Raporlama Müdürü	0(226) 353 25 45 / 41500	Sermaye Piy. Faaliyetleri Düzey 3 Kurumsal Yön. Der. Uzmanlığı	208881 701742	erdem.tatbul@aksa.com
Furkan CEYLAN	Yatırımcı İlişkileri ve Raporlama Yöneticisi	0(226) 353 25 45 / 41520	-	-	furkan.ceylan@aksa.com

### Yatırımcı İlişkileri Bölümü İletişim bilgileri:

Tel: 0 (226) 353 25 45  
Faks: 0 (226) 353 33 07  
E-posta: ir@aksa.com  
Adres: Merkez Mahallesi Ali Raif Dinçkök Caddesi No: 2 Taşköprü, Çiftlikköy/Yalova

# Organizasyon Şeması



# Üst Yönetim

## 1- Gürcan Koman

Fabrika Direktörü

## 2- Serhan Belener

Acryluna Pazarlama ve Satış Direktörü

## 3- Cengiz Taş

Yönetim Kurulu Üyesi ve Genel Müdür

## 4- Didem Tunçbilek

İş Geliştirme Direktörü

## 5- Abdullah Ocak

Tedarik Zinciri ve Yatırım Direktörü

## 6- Yarem Başak ÇİMEN

İnsan Kaynakları ve Kurumsal Gelişim Direktörü

## 7- Erdiñ Kazak

Mali İşler Direktörü, Kurumsal Yönetim Komitesi Üyesi

## 8- Sabri Arca

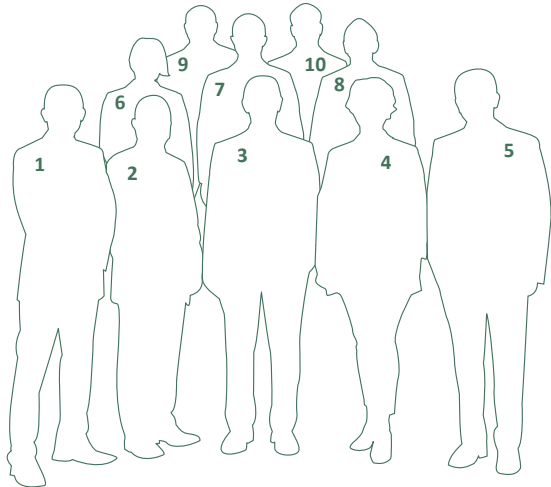
İştirakler ve Özel Projeler Genel Müdür Yardımcısı

## 9- Ceyhan Arık

Enerji ve Yardıma İşletmeler Direktörü

## 10- Haydar İnan

Tekstil Direktörü



## Sabri Arca

### İştirakler ve Özel Projeler Genel Müdür Yardımcısı

1960 doğumlu Sabri Arca, University of Southern California, İşletme Bölümü mezunudur. 1985-1989 yılları arasında Dinarsu T.A.Ş.'de ve 1990-1994 yılları arasında Ak-Al'da görev yapmıştır. 1994 yılında Aksa Genel Müdür Yardımcılığı'na atanarak burada sırasıyla İdari Genel Müdür Yardımcısı, Satınalma Genel Müdür Yardımcısı, Yeni İş Geliştirme ve Satınalma Genel Müdür Yardımcısı, Yeni İş Geliştirme ve Satınalma Direktörü olarak çalışmıştır. 2011 yılı Aralık ayında Pazarlama, Satış ve Yeni İş Geliştirme Direktörlüğüne atanmıştır. 1 Ocak 2018 tarihinde ise Pazarlama, Satış ve Yeni İş Geliştirme Genel Müdür Yardımcısı görevine, 1 Haziran 2021 tarihinde de İştirakler ve Özel Projeler Genel Müdür Yardımcısı görevine getirilmiştir. Dow Aksa yönetim kurulu üyesidir.

## Abdullah Ocak

### Tedarik Zinciri Direktörü

1983 doğumlu Abdullah Ocak, Boğaziçi Üniversitesi Makine Mühendisliği bölümünden mezundur. 2007 yılında Aksa'da başlayan iş yaşamında sırasıyla Aksa Mısır Fabrika Uzman Mühendisi, Bütçe ve Maliyet Muhasebesi Uzmanı, Enerji Planlama ve Satış Yöneticisi, Enerji Planlama, Satış ve Yardımcı İşletmeler Müdürü, Yatırım ve Bakım Direktörü görevlerinde bulunmuştur. 2021 yılı Haziran ayı itibarıyla Tedarik Zinciri Direktörü görevini sürdürmektedir.

AAST Graduate School of Business'da İşletme yüksek lisans(MBA) ve Sabancı Üniversitesi'nde Enerji Teknolojileri ve Yönetimi yüksek lisans derecelerine sahip olan Ocak, SPK İleri Düzey/Kurumsal Yönetim/Türev Araçlar/Kredi Derecelendirme Uzmanlığı lisanslarına sahiptir.

## Yarem Başak ÇİMEN

### İnsan Kaynakları ve Kurumsal Gelişim Direktörü

1983 doğumlu Yarem Başak Çimen, 2006 yılında İstanbul Üniversitesi Kimya Mühendisliği bölümünden mezun olmuş, 2008 yılında İstanbul Üniversitesi

İşletme İktisadi Enstitüsü'nde MBA programını tamamlamıştır. İş yaşamına 2008 yılında Aksa Akrilik Kimya Sanayii'nde Genel Müdür Teknik Asistanı olarak başlamış, sırasıyla Proje Portföy Yönetim Uzmanı, Yönetim Sistemleri Yöneticisi ve Kurumsal Gelişim Müdürü görevlerinde bulunmuştur. 1 Ocak 2022 tarihi itibarı ile İnsan Kaynakları ve Kurumsal Gelişim Direktörlüğü'ne atanmıştır.

## Ceyhan Arık

### Enerji ve Yardımcı İşletmeler Direktörü

1978 Afyon doğumlu Ceyhan Arık, 2000 yılında Bilkent Üniversitesi Endüstri Mühendisliği Bölümü'nden mezun olmuştur. İş yaşamına, 2001 yılında Bossa Tekstil A.Ş.'de Üretim Planlama Uzmanı olarak başlamış ve 2002-2007 yılları arasında Areva Elektrik End. A.Ş.'de Üretim ve Malzeme Planlama Mühendisi olarak görevine devam etmiştir. 2007 yılında Aksa Akrilik Kimya Sanayii A.Ş. Yatırım Bölümü'nde Bütçe Takip Uzmanı olarak çalışmaya başlayıp 2009 yılından itibaren Mali İşler'de sırasıyla Bütçe ve Finansman Uzmanı, Bütçe ve Maliyet Muhasebesi Müdür Yardımcısı, Bütçe ve Maliyet Muhasebesi Müdürü olarak hizmet vermiştir. 2015 yılı Kasım ayında Yatırım ve Mühendislik Müdürü, 2016 yılı Eylül ayında Yatırım Direktörlüğü görevine atanmıştır. 1 Ocak 2018 tarihinden bu yana Enerji ve Yardımcı İşletmeler Direktörlüğü görevini yürütmektedir.

## Didem Tunçbilek

### İş Geliştirme Direktörü

İş yaşamında Aksa Teknoloji Mühendisi, Aksa Müşteri Hizmetleri Uzman Mühendisi, Aksa Ürün Geliştirme Ürün Sorumlusu, Aksa Pazarlama ve Satış Pazar Araştırma Uzman Mühendisi, Outdoor ve Özel Elyaflar Pazarlama ve Satış Müdürü, Teknik Elyaflar Pazarlama ve Satış Müdürü, Teknik Elyaflar Pazarlama & Satış Direktörü ve Yeni İş Geliştirme Direktörü görevlerinde bulunmuştur. 1975 doğumlu olan Tunçbilek, Ortadoğu Teknik Üniversitesi Kimya Mühendisliği Bölümü'nden mezundur.

## Erdinç Kazak

### Mali İşler Direktörü, Kurumsal Yönetim Komitesi Üyesi

1983 doğumlu olan Erdinç Kazak, 2005 yılında Marmara Üniversitesi İşletme bölümünden mezun olmuş, iş yaşamına PricewaterhouseCoopers'da bağımsız denetçi olarak başlamıştır. 2011 yılında Aksa Akrilik Kimya Sanayii A.Ş.'de Raporlama Uzmanı olarak göreve başlayıp, sırasıyla; Yatırımcı İlişkileri ve Raporlama Yöneticisi, Muhasebe ve Raporlama Müdürü ve Bütçe ve Maliyet Muhasebesi Müdürü olarak çalışmıştır. Serbest Muhasebeci ve Mali Müşavir (SMMM), Kamu Gözetim Kurumu (KGK) Bağımsız Denetçisi ve SPK İleri Düzey/Kurumsal Yönetim Uzmanlığı unvanlarına sahip olup 1 Ocak 2018 tarihinden bu yana Mali İşler Direktörü olarak görev yapmaktadır. Yalova Kompozit ve Kimya İhtisas Sanayi Organize Bölgesi'nde Yönetim Kurulu üyesi bulunmaktadır.

## Gürcan Koman

### Fabrika Direktörü

1982 Bursa doğumlu Gürcan Koman, 2005 yılında Orta Doğu Teknik Üniversitesi Kimya Mühendisliği Bölümü'nden mezun olmuştur. İş yaşamına 2006 yılında Aksa Akrilik Kimya Sanayii'nde başlamıştır. Aksa bünyesinde sırasıyla Yatırım Mühendisliği, Proses Mühendisliği ve Arge Mühendisliği; Elyaf Çekim ve Dop Sahaları Yöneticiliği; Proses ve Ürün Geliştirme Müdürlüğü, Kimya Direktörlüğü görevlerinde bulunmuştur. 2019 yılı Şubat ayından bu yana Fabrika Direktörlüğü görevini yürütmektedir.

## Haydar İnan

### Tekstil Direktörü

1979 İstanbul doğumlu Haydar İnan, 2001 yılında İstanbul Üniversitesi Endüstri Mühendisliği Bölümü'nden mezun olmuş, Yüksek lisansını Yalova Üniversitesi Polimer Mühendisliği alanında 2015 yılında tamamlamıştır. İş yaşamına 2002 yılında Aksa Akrilik Kimya Sanayii Yalova tesislerinde İnsan

Kaynakları Uzmanı olarak başlamış, 2005 yılında Ak-Al Tekstil Yalova tesislerinde Yatırım Planlama ve Endüstri Mühendisliği bölümünde Uzman olarak görev almıştır. 2006-2008 yıllarında Ak-Al Tekstil Alaplı tesislerinde Üretim Planlama Sorumluluğu görevinde bulunan İnan; 2008 yılında mevcut görevine ek olarak Bütçe Planlama, 2009-2011 yılları arasında Ak-Al İstanbul Merkez ofiste Bütçe ve Stratejik Planlama Yöneticiliği de yapmıştır. 2011 yılında Akkök Holding Finans Direktörlüğü'ne bağlı olarak Finans Müdürlüğü'ne vekalet etmiştir. 2012 yılında Aksa Akrilik Kimya Sanayii'nde Planlama ve Mamul Ambar Müdürü olarak çalışmaya başlamış, 2015-2019 Tekstil Direktörlüğü, 2019-2021 Tedarik Zinciri Direktörlüğü, görevini üstlenmiştir. 2021 itibarıyla Tekstil Direktörlüğü görevine atanmıştır.

## Serhan Belener

### Acryluna Pazarlama ve Satış Direktörü

1977 doğumlu olan Serhan Belener, Boğaziçi Üniversitesi Uluslararası Ticaret Bölümü'nden mezun olmuştur. İş yaşamına 2000 yılında Akpa Tekstil İhracat Pazarlama A.Ş.'de ihracat Pazarlama Temsilcisi olarak başlamıştır. 2004-2011 yılları arasında Ak-Al Tekstil Sanayii A.Ş.'de Satış Pazarlama Müdürü olarak görev yapmıştır. 2011 yılından itibaren ise Aksa Akrilik Kimya San. A.Ş.'de İhracat Pazarlama Müdürü, Satış Pazarlama Müdürü (Akrilik Elyaflar) olarak devam ettiği görevini, halen Acryluna Pazarlama ve Satış Direktörü olarak sürdürmektedir.



# Diğer Açıklamalar

Şirket'in Sermaye Piyasası Kurulu ve Türk Ticaret Kanunu düzenlemeleri kapsamındaki diğer zorunlu açıklamaları aşağıdaki şekildedir:

- 2021 yılı içerisinde Şirket'in daha önceki yıllarda geri almış olduğu ve elinde bulunan hisselerin tamamı (1.156.106 TL nominal değerli -adet-)18.498 bin TL bedel ile satılmıştır.
- 2021 yılı içerisinde Şirketimizde özel denetim olmamıştır. Önemli düzeyde olmamakla birlikte sınırlı konularda vergi ve gümrük incelemeleri yapılmıştır. Sonuçlanan incelemelere ilişkin herhangi bir olumsuz sonuç çıkmamıştır.
- 2021 yılında Şirket faaliyetlerini önemli ölçüde değiştirecek bir mevzuat değişikliği olmamıştır.
- 2021 yılında yatırım danışmanlığı ve derecelendirme gibi konularda hizmet aldığı kurumlarla Şirket arasında çıkar çatışmasına konu olacak bir husus meydana gelmemiştir.
- Şirket'in sermayesinin karşılıksız kalma veya Şirket'in borca batık bir durumu yoktur.
- Şirket'in karşılıklı iştirak ilişkisine sahip olduğu bir ortaklık bulunmamaktadır.
- Mevzuat uyarınca ilişkili taraf işlemleri ve bakiyelerine ve Yönetim Kurulu ve üst düzey yöneticilere sağlanan faydalara ait bilgiler Finansal Tablolara ait 28 No'lu ilişkili Taraf Açıklamaları dipnotunda yer almaktadır.
- Şirket'in finansman kaynaklarına ait bilgiler Finansal Tablolara ait 7 No'lu Finansal Borçlanmalar dipnotunda yer almakta olup, yıl içerisinde çıkarılmış veya devam etmekte olan sermaye piyasası aracı bulunmamaktadır.
- Genel Kurul'da alınan kararlar yerine getirilmiştir.
- Yıl içerisinde Olağanüstü Genel Kurul yapılmamıştır.
- Faaliyet dönemi içerisinde 4 adet yönetim kurulu toplantısı yapılmış olup, yönetim kurulu üyelerinin toplantılara katılım oranı %97'dir.
- Şirket'in üretim tesisleri ve merkezinin bulunduğu adrese konu cadde isminin değişmesi sebebi ile Esas sözleşme'nin "Merkez ve Şubeler" başlıklı 4 nolu maddesi ve Şirket'in mevcut 425.000.000 TL tutarındaki kayıtlı sermaye tavanının 650.000.000 TL'ye yükseltilmesi ve geçerlilik süresinin 2021-2025 yıllarını kapsayacak şekilde güncellenmesi amacıyla Esas Sözleşme'nin ve "Sermaye" başlıklı 6 nolu maddesi 2021 yılı içerisinde genel kurul onayı sonrasında tadil edilmiştir. Tadil metni bir sonraki sayfada yer almaktadır.

## Davalar

2021 yılı içerisinde açılmış ve devam etmekte olan, Şirket'in lehine veya aleyhine çeşitli alacak davası, iş davası, idari davalar ve Şirket pay sahiplerinin açmış olduğu çeşitli davalar bulunmakta olup, ilgili davalar Şirket'in mali durumunu ve faaliyetlerini önemli derecede etkileyebilecek mahiyette değildir.

# Esas Sözleşme Tadil Metni

## ESKİ ŞEKİL

### MERKEZ VE ŞUBELER:

**MADDE 4** - Şirket'in merkezi Yalova ili, Çiftlikköy ilçesidir. Adresi, Merkez Mahallesi Yalova-Kocaeli Yolu Caddesi No: 34 Çiftlikköy Yalova'dır.

Adres değişikliğinde yeni adres ticaret siciline tescil ve Türkiye Ticaret Sicili Gazetesi'nde ilan ettirilir ve ayrıca Enerji Piyasası Düzenleme Kurumu'na, Sermaye Piyasası Kurulu'na, Gümrük ve Ticaret Bakanlığı'na bildirilir. Tescil ve ilan edilmiş adrese yapılan tebligat Şirket'e yapılmış sayılır.

Şirket; Enerji Piyasası Düzenleme Kurumu'na, Sermaye Piyasası Kurulu'na ve Gümrük ve Ticaret Bakanlığı'na bilgi vermek kaydıyla yurt içinde ve dışında şubeler, irtibat büroları, satış mağazaları, fabrikalar, depolar, muhabirlikler ve acentelikler tesis edebilir.

### SERMAYE

**MADDE 6** - Şirket, Sermaye Piyasası Kanunu hükümlerine göre kayıtlı sermaye sistemini kabul etmiş ve Sermaye Piyasası Kurulu'nun 20.02.1992 tarih ve 90 sayılı izni ile bu sisteme geçmiştir.

Şirket'in kayıtlı sermaye tavanı 425.000.000- (dörtüzyirmibeşmilyon) Türk Lirası olup, her biri 1-Kr (Bir Kuruş) itibari değerinde 42.500.000.000 adet paya bölünmüştür.

Şirket'in sermayesi, gerektiğinde Türk Ticaret Kanunu ve Sermaye Piyasası mevzuatı hükümleri çerçevesinde artırılabilir veya azaltılabilir.

Sermaye Piyasası Kurulu'nca verilen kayıtlı sermaye tavanı izni, 2016- 2020 yılları (5 yıl) için geçerlidir. 2020 yılı sonunda izin verilen kayıtlı sermaye tavanına ulaşlamamış olsa dahi, 2020 yılından sonra Yönetim Kurulu'nun sermaye artırımı kararı alabilmesi için; daha önce izin verilen tavan ya da yeni bir tavan tutarı için Sermaye Piyasası Kurulu'ndan izin almak sureti ile genel kuruldan yeni bir süre için yetki alması zorunludur. Söz konusu yetkinin alınmaması durumunda, yönetim kurulu kararı ile sermaye artırımı yapılamaz.

Şirket'in çıkarılmış sermayesi tamamı ödenmiş 323.750.000- (Üçüzyirmüçmilyonyediyüzellibin) Türk Lirası'dır.

Sermayeyi temsil eden paylar kaydileştirme esasları çerçevesinde kayden izlenir.

Yönetim Kurulu, 2016- 2020 yılları arasında, Sermaye Piyasası Kanunu hükümlerine uygun olarak gerek gördüğü zamanlarda kayıtlı sermaye tavanına kadar paylar ihraç ederek çıkarılmış sermayeyi artırmaya, nominal değerinin üzerinde veya altında pay çıkarmaya, pay sahiplerinin yeni pay alma haklarını sınırlandırmaya ve primli pay ihracı konusunda karar almaya yetkilidir. Yeni pay alma hakkını kısıtlama yetkisi, pay sahipleri arasında eşitsizliğe yol açacak şekilde kullanılamaz.

Şirket hisselerinin tamamı nama yazılıdır. Şirket hamiline yazılı hisse çıkaramaz.

Şirket Enerji Piyasası Düzenleme Kurulu'nun onayı da alınmış olmak kaydı ile, kendi paylarını, Türk Ticaret Kanunu ve Sermaye Piyasası Kanunu'nda belirtilen sınırlamalara tabi olmak kaydıyla iktisap edebilir ve rehin olarak kabul edebilir.

## YENİ ŞEKİL

### MERKEZ VE ŞUBELER:

**MADDE 4** - Şirket'in merkezi Yalova ili, Çiftlikköy ilçesidir. Adresi, Merkez Mahallesi Ali Raif Dinçkök Caddesi No:2 Çiftlikköy Yalova'dır.

Adres değişikliğinde yeni adres ticaret siciline tescil ve Türkiye Ticaret Sicili Gazetesi'nde ilan ettirilir ve ayrıca Enerji Piyasası Düzenleme Kurumu'na, Sermaye Piyasası Kurulu'na, Gümrük ve Ticaret Bakanlığı'na bildirilir. Tescil ve ilan edilmiş adrese yapılan tebligat Şirket'e yapılmış sayılır.

Şirket; Enerji Piyasası Düzenleme Kurumu'na, Sermaye Piyasası Kurulu'na ve Gümrük ve Ticaret Bakanlığı'na bilgi vermek kaydıyla yurt içinde ve dışında şubeler, irtibat büroları, satış mağazaları, fabrikalar, depolar, muhabirlikler ve acentelikler tesis edebilir.

### SERMAYE

**MADDE 6** - Şirket, Sermaye Piyasası Kanunu hükümlerine göre kayıtlı sermaye sistemini kabul etmiş ve Sermaye Piyasası Kurulu'nun 20.02.1992 tarih ve 90 sayılı izni ile bu sisteme geçmiştir.

Şirket'in kayıtlı sermaye tavanı 650.000.000- (altıyüzellimilyon) Türk Lirası olup, her biri 1-Kr (Bir Kuruş) itibari değerinde 65.000.000.000 adet paya bölünmüştür.

Şirket'in sermayesi, gerektiğinde Türk Ticaret Kanunu ve Sermaye Piyasası mevzuatı hükümleri çerçevesinde artırılabilir veya azaltılabilir.

Sermaye Piyasası Kurulu'nca verilen kayıtlı sermaye tavanı izni, 2021- 2025 yılları (5 yıl) için geçerlidir. 2025 yılı sonunda izin verilen kayıtlı sermaye tavanına ulaşlamamış olsa dahi, 2025 yılından sonra Yönetim Kurulu'nun sermaye artırımı kararı alabilmesi için; daha önce izin verilen tavan ya da yeni bir tavan tutarı için Sermaye Piyasası Kurulu'ndan izin almak sureti ile genel kuruldan yeni bir süre için yetki alması zorunludur. Söz konusu yetkinin alınmaması durumunda, yönetim kurulu kararı ile sermaye artırımı yapılamaz.

Şirket'in çıkarılmış sermayesi tamamı ödenmiş 323.750.000- (Üçüzyirmüçmilyonyediyüzellibin) Türk Lirası'dır.

Sermayeyi temsil eden paylar kaydileştirme esasları çerçevesinde kayden izlenir.

Yönetim Kurulu, 2021- 2025 yılları arasında, Sermaye Piyasası Kanunu hükümlerine uygun olarak gerek gördüğü zamanlarda kayıtlı sermaye tavanına kadar paylar ihraç ederek çıkarılmış sermayeyi artırmaya, nominal değerinin üzerinde veya altında pay çıkarmaya, pay sahiplerinin yeni pay alma haklarını sınırlandırmaya ve primli pay ihracı konusunda karar almaya yetkilidir. Yeni pay alma hakkını kısıtlama yetkisi, pay sahipleri arasında eşitsizliğe yol açacak şekilde kullanılamaz.

Şirket hisselerinin tamamı nama yazılıdır. Şirket hamiline yazılı hisse çıkaramaz.

Şirket Enerji Piyasası Düzenleme Kurulu'nun onayı da alınmış olmak kaydı ile, kendi paylarını, Türk Ticaret Kanunu ve Sermaye Piyasası Kanunu'nda belirtilen sınırlamalara tabi olmak kaydıyla iktisap edebilir.

## 2021'nin Ardından...(\*)

- 13 Ocak 2022 tarihli 2022/2 numaralı Sermaye Piyasası Kurulu bülteninde belirtildiği üzere Aksa Akrilik Birinci Grup şirketler arasında yer almaya başlamıştır. Bu sebeple Kurulun II-17.1 sayılı Kurumsal Yönetim Tebliği ekinde yer verilen Kurumsal Yönetim İlkeleri'nin (4.3.7) maddesi uyarınca halen bağımsız yönetim kurulu üyesi olarak görev yapan İlnur Gür URALCAN, Kamil Batur ŞULEN ve Lale DEVELİOĞLU'nun üyelikleri SPK'nın görüşüne sunulmuştur. SPK 18 Şubat 2022 tarihli yazısı ile anılan yönetim kurulu bağımsız üye adayları hakkında herhangi bir olumsuz görüş bildirilmemiş ve ilk genel kurul toplantısında yeniden aday gösterilerek bağımsız yönetim kurulu üye seçiminin yenilenmesi gerektiğine karar verilmiştir.
- Akrilik elyafın önümüzdeki yıllardaki Türkiye ve Dünya'daki talebi dikkate alınarak; 330 bin ton/yıl olan üretim kapasitemize 2 üretim hattı ilave ederek 365 bin ton/yıla çıkarılmasına karar verilmiştir. 24 milyon ABD Dolar bütçeli projenin 15 ay içerisinde devreye alınması planlanmaktadır. Yatırım ile ilişkili devlet teşviklerinden yararlanmak için gerekli çalışmalar başlatılmıştır.

(\*) Rapor yayınlanma tarihi itibarıyla 2022 yılına ait önemli olaylar

## Kâr Dağıtım Politikası

Türk Ticaret Kanunu, Sermaye Piyasası Kurulu (SPK) Kurumsal Yönetim Tebliği, II-19.1 Sayılı Kâr Payı Tebliği ve diğer SPK Mevzuatı, Vergi Mevzuatı ve diğer ilgili mevzuat hükümleri ile Esas Sözleşmemizin kâr dağıtımına ilişkin 25. madde hükmü çerçevesinde Şirketimizin Kâr Dağıtım Politikası 2014 yılında alınan kararlar aşağıdaki şekilde tespit edilmiştir.

- Ortaklarımızın, pay getirilerinin yanı sıra düzenli olarak kâr payı elde etmelerini teminen, 2014 yılına ve izleyen yıllara ait kârlar ile ilgili olmak üzere, Sermaye Piyasası Kurulu'nun mevcut düzenlemeleriyle çelişmemek kaydı ile ulusal ve ekonomik şartlarda herhangi bir olumsuzluk olmaması, Şirketimizin öngörülecek yatırım harcamaları ve diğer fon ihtiyaçları da dikkate alınarak her yıl, Esas Sözleşme'nin 25. maddesi çerçevesinde oluşacak dağıtılabilir kârın en az %20'si dağıtılır.

Esas Sözleşmemizin 25. maddesinin (c) bendi hükmü ve Şirketimizin 'Yönetim Kurulu Üyeleri ve Üst Düzey Yöneticilere İlişkin Ücret Politikası' çerçevesinde Yönetim Kurulu Üyeleri'ne Genel Kurul kararına bağlı olarak kazanç payı ödenebilecektir.

Dağıtılması öngörülen kâr payı tutarının tamamı, ancak yasal kayıtlarda mevcut net dağıtılabilir kârdan ve diğer kaynaklardan karşılanabileceği sürece dağıtılacaktır.

- Şirketimizde imtiyazlı pay mevcut olmayıp, pay sahiplerine dağıtılacak kâr payı, dağıtım tarihi itibarıyla mevcut payların tümüne, bunların ihraç ve iktisap tarihleri dikkate alınmaksızın payları oranında eşit olarak dağıtılır.
- Kâr payı dağıtımı, nakit veya bedelsiz hisse veya kısmen nakit, kısmen de bedelsiz hisse olarak yapılabilir.
- Kâr payı dağıtım tarihi, Yönetim Kurulu'nun teklifi doğrultusunda ve Sermaye Piyasası Kurulu mevzuatına aykırı olmamak ve en geç dağıtım kararı verilen Genel Kurul toplantısının yapıldığı hesap dönemi sonu itibarı ile başlanması kaydı ile Genel Kurul tarafından tespit edilir.
- Dağıtılabilir kâr payı, eşit veya farklı tutarda taksitlerle ödenebilir. Taksit sayısı Genel Kurul tarafından veya Genel Kurul tarafından açıkça yetkilendirilmesi şartıyla Yönetim Kurulu tarafından belirlenebilir. Taksit ödeme zamanlarının Yönetim Kurulu tarafından belirlenmesi durumunda ödeme zamanları, Genel Kurul tarihini takip eden on beş gün içinde Sermaye Piyasası Kurulu'nun özel durumların kamuya açıklanmasına ilişkin düzenlemeleri çerçevesinde kamuya duyurulur.
- Sermaye Piyasası Kurulu Mevzuatı çerçevesinde pay sahiplerine kâr payı avansı dağıtılabilir.
- Bu Kâr Dağıtım Politikası, Şirket'in finansal performansı, öngörülen yatırım projeleri, sektörel ve ekonomik koşullar dikkate alınarak her yıl yeniden gözden geçirilebilir.

# Risk Yönetimi

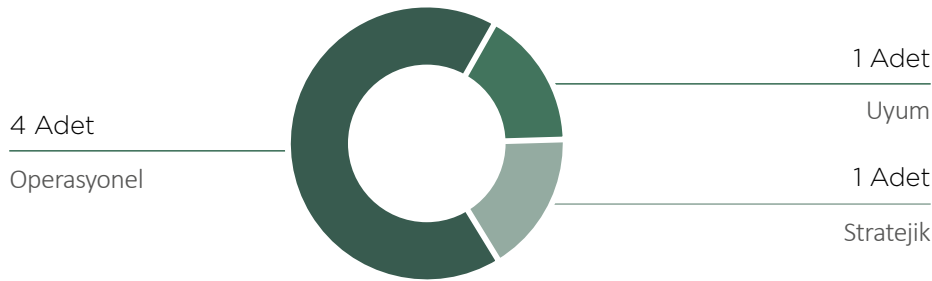
Aksa Yönetim Kurulu faaliyetlerini şeffaf, hesap verebilir, adil ve sorumlu bir şekilde yürütür. Yönetim Kurulu, başta pay sahipleri olmak üzere Şirket'in menfaat sahiplerini etkileyebilecek olan risklerin etkilerini en aza indirebilecek risk yönetim ve bilgi sistemleri ve süreçlerini de içerecek şekilde iç kontrol sistemlerini, ilgili Yönetim Kurulu komitelerinin görüşünü de dikkate alarak oluşturur.

6102 sayılı Türk Ticaret Kanunu'nun 378. maddesine uygun ve Yönetim Kurulu bünyesindeki komitelerin etkin çalışmasını sağlamak amacıyla, Riskin Erken Saptanması Komitesi kurulmuştur.

Komitee iki (2) ayda bir rapor düzenleyerek, Şirket'i etkileyebilecek stratejik, finansal, operasyonel vb. her türlü riskin erken tespiti, değerlendirilmesi, etki ve olasılıklarının hesaplanması, bu risklerin Şirket'in kurumsal risk alma profiline uygun olarak yönetilmesi, raporlanması, tespit edilen risklerle ilgili gerekli önlemlerin uygulanması, karar mekanizmalarında dikkate alınması ve bu doğrultuda etkin iç kontrol sistemlerinin oluşturulması ve entegrasyonu konularında Yönetim Kurulu'na tavsiye ve önerilerde bulunur.

Şirket risk envanteri, Aksa'nın risk yönetimi çalışmalarında kullandığı en önemli takip araçlarından biridir. Şirket'in kurumsal risk yönetimi politikasına bağlı olarak, satış, verimlilik, gelir yaratma kapasitesi, kârlılık, borçluluk ve ileriye dönük tüm beklentileri de dikkate alarak oluşturduğu risk envanteri Şirket'in operasyonel, finansal, uyum, itibar ve stratejik risklerini içerir. Risk skoru yüksek ve çok yüksek düzeyde olan riskler, Yönetim Kurulu seviyesinde izlenmekte olup, detaylı aksiyon planları oluşturulur ve her bir risk için bir risk sahibi atanır. Risk sahibi, ilgili riskin kararlaştırılan aksiyon planı çerçevesinde yönetilmesinden sorumludur. Böylece risk yönetimi felsefesi, Aksa yöneticilerinin rutin iş ajandalarında sürekli bir madde haline gelmiştir. Sektörel ve kurumsal gelişmeler doğrultusunda güncellenen bu felsefe, Şirket uygulamalarının ayrılmaz bir parçası olmuştur.

Şirket, Risk Envanteri'nde 2021 yılı, en yüksek skora sahip altı (6) ana risk kritik olarak tanımlanmıştır. Kritik risklere ait özet bilgiler aşağıdaki gibi olup, ilgili risklerin Yönetim Kurulu seviyesinde gözetim ve aksiyonu yapılmaktadır.



Şirket finansal performansını etkileyebilecek türdeki risklerde ise, kritik olup olmamasına bakılmaksızın riskin türüne göre spesifik süreçler geliştirilmiştir. Bu riskler ana olarak; kredi riski, kur riski, likidite riski ve faiz riski olup, detaylar finansal tablolara ait 29 no'lu Finansal Araçlardan Kaynaklanan Risklerin Niteliği ve Düzeyi dipnotunda yer alır.

# İç Kontrol Mekanizması

Şirket'in faaliyetlerindeki etkinlik ve verimliliğin artırılması, finansal raporlama konusunda güvenilirliğin sağlanması ve kanun ve düzenlemelere uygunluk konuları başta olmak üzere mevcut iç kontrol sistemi, Şirketimiz bünyesinde bulunan İç Denetim Müdürlüğü tarafından, yıllık iç denetim planı çerçevesinde denetlenir ve denetim sonuçları Denetimden Sorumlu Komitesi'ye ve Denetim komitesince Yönetim Kuruluna raporlanır. İç denetim faaliyetlerinin etkinliği, Denetim Komitesi tarafından, yıl içinde yapılan beş (5) toplantı ile gözden geçirilmiştir. Bu toplantılarda, ihtiyaç olduğu durumlarda, iç denetçi, dış denetçi veya Şirket'in diğer yöneticilerinin de görüşleri alınmıştır.

İç Denetim ekibi denetim faaliyetleri kapsamında gerekli durumlarda bağımsız denetçilerle temasa geçer.

Şirket'in Yönetim Kurulu, Sermaye Piyasası Kurulu'nun Kurumsal Yönetim Tebliği'nde yer alan hükümler çerçevesinde mevcut komitelerin yapısı ve faaliyetlerini gözden geçirerek; Denetimden Sorumlu Komite, Riskin Erken Saptanması Komitesi ve Kurumsal Yönetim Komitelerini oluşturmuştur. Aday Gösterme Komitesi, ve Ücret Komitesi görev ve sorumlulukları Kurumsal Yönetim Komitesi tarafından yerine getirilir.

# Yönetim Kurulu'nun Komitelere İlişkin Değerlendirme

Komiteler, Yönetim Kurulu gündemlerine göre kendileri ile ilgili gündem maddesini görüşmek için bir araya gelirlir ve görüşlerini Yönetim Kurulu'na sunarlar. Toplanmalarını engelleyecek özel bir sebep olmadığı sürece, toplantıdan önce konu ile ilgili görüşmek için toplanmaları esastır.

## Denetimden Sorumlu Komite

Denetim Komitesi bağımsız üyelerden oluşur ve Şirket'in her türlü iç ve bağımsız denetim süreçlerinin yeterli ve şeffaf bir şekilde yapılması için gereken tedbirleri almaktan sorumludur. Komite, Şirket bünyesinde yönetilen iç kontrol sisteminin etkin olarak uygulanmasını da takip eder. Komite, tüm bu sorumlulukları dahilinde 2021 yılı içerisinde Yönetim Kurulu'na on bir (11) kez raporlama yapmıştır. Denetim Komitesi sene içerisinde iki (2) kez Bağımsız Denetim Şirketi ile olmak üzere fiziksel veya uzaktan toplam elektronik ortamda beş (5) kez bir araya gelmiştir. Bağımsız Denetim Şirketi ile olan toplantılarında; yıl sonu denetimi öncesinde yapılan ön inceleme hakkında ve Şirket'in süreçleri ile ilgili denetim çalışmaları konusunda bilgi almış ve gelişme alanlarını gözlemlemiştir. Yıl sonu denetimi sonrasında denetim metodolojisi, denetim esnasında başvuru test yöntemleri ve denetim bulgularını Bağımsız Denetim Şirketi ile değerlendirmiştir.

Denetim komitesi diğer toplantılarında yıl içerisinde yayımlanmış olan finansalların değerlendirmesini yapmış, iç kontrol sistemleri ve faaliyetleri hakkında bilgi edinerek etkinliğini değerlendirmiş ve bağımsız denetim seçimi sürecini değerlendirerek, firma seçimi konusunda Yönetim Kurulu'na tavsiyede bulunmuştur.

## Kurumsal Yönetim Komitesi

Kurumsal Yönetim Komitesi, Şirket'te kurumsal yönetim ilkelerinin uygulanıp uygulanmadığını, uygulanmıyor ise gerekçesini ve bu prensiplere tam olarak uymama dolayısıyla meydana gelen çıkar çatışmalarını tespit edip Yönetim Kurulu'na kurumsal yönetim uygulamalarını iyileştirici tavsiyelerde bulunmuş ve Yatırımcı ilişkileri bölümünün çalışmalarını gözetmiştir. Komite 2021 yılı içerisinde fiziksel veya elektronik ortamda beş (5) kez bir araya gelmiş, altı (6) kez raporlama yapmıştır. Aynı zamanda Aday Gösterme Komitesi ve Ücret Komitesi görevlerini de yerini getirmekte olan Kurumsal Yönetim Komitesi bu sorumlulukları kapsamında;

- Yönetim Kurulu ve idari sorumluluğu bulunan yöneticilik pozisyonları için uygun adayların saptanması, değerlendirilmesi ve eğitilmesine dair şeffaf bir sistemin oluşturulması ve bu hususta politika ve stratejiler belirlenmesi konularında çalışmalar yapma,
- Yönetim Kurulu'nun yapısı ve verimliliği hakkında düzenli değerlendirmeler yapma ve bu konularda yapılabilecek değişikliklere ilişkin tavsiyelerini Yönetim Kurulu'na sunma,
- Yönetim Kurulu üyelerinin ve üst düzey yöneticilerin ücretlendirme esaslarına ilişkin önerilerinin, Şirket'in uzun vadeli hedeflerini dikkate alarak belirlenmesinde görüşlerini dile getirme,

- Şirket'in ve üyenin performansı ile bağlantılı olacak şekilde ücretlendirmede kullanılabilecek ölçütlerle ilgili tespitlerde bulunma, görevlerini yerine getirmiştir.

## Riskin Erken Saptanması Komitesi

Riskin Erken Saptanması Komitesi; Şirket'in varlığını, gelişmesini ve devamını tehlikeye düşürebilecek risklerin erken teşhisi, gerekli önlemlerin alınması, riskin yönetilmesi gerekliliklerini yerine getirmek amacıyla çalışmalar yapmakla sorumlu olup, risk yönetim sistemlerini en az yılda bir kez gözden geçirir. Komite 2021 yılı içerisinde fiziksel veya elektronik ortamda dört (4) kez toplanmış ve mevzuata uygun olarak altı (6) kez Yönetim Kurulu'na raporlama yapmıştır.

## Yönetim Kurulu Komiteleri

### Denetimden Sorumlu Komite:

Adı Soyadı	Unvanı	Görev Başlangıç
Kamil Batur ŞULEN	Denetim Komitesi Başkanı	17.04.2020
İlknur Gür URALCAN	Denetim Komitesi Üyesi	17.04.2020

### Kurumsal Yönetim Komitesi:

Adı Soyadı	Unvanı	Görev Başlangıç
Lale DEVELİOĞLU	Kurumsal Yönetim Komitesi Başkanı	17.04.2020
Kamil Batur ŞULEN	Kurumsal Yönetim Komite Üyesi	17.04.2020
Erdoğan KAZAK	Kurumsal Yönetim Komite Üyesi	17.04.2020

### Riskin Erken Saptanması Komitesi:

Adı Soyadı	Unvanı	Görev Başlangıç
İlknur Gür URALCAN	Riskin Erken Saptanması Komite Başkanı	17.04.2020
Lale DEVELİOĞLU	Riskin Erken Saptanması Komite Üyesi	17.04.2020
Fırat DUMAN	Riskin Erken Saptanması Komite Üyesi	17.04.2020



# Denetim Komitesi

## Görev ve Çalışma Esasları

### 1. Yetki

Komite, Yönetim Kurulu tarafından oluşturulur ve yetkilendirilir.

Komite kararları Yönetim Kurullarına tavsiye niteliğinde olup, ilgili konularda nihai karar mercii Yönetim Kuruludur.

Komitenin görevlerini yerine getirmesi için gereken her türlü kaynak ve destek Yönetim Kurulu tarafından sağlanır.

### 2. Üyelik

Komite en az iki üyeden oluşur.

Komite üyelerinin tamamı bağımsız yönetim kurulu üyeleri arasından seçilir.

Komitenin başkanı ve hangi üyelere oluşacağı Yönetim Kurulu tarafından belirlenir ve kamuya açıklanır.

### 3. Toplantı ve Raporlama

Komite en az 3 ayda bir olmak üzere yılda en az 4 defa toplanır.

Toplantı ve karar nisabı, komite üye toplam sayısının salt çoğunluğudur.

Komite toplantılarında alınan kararlar yazılı hale getirilir, Komite üyeleri tarafından imzalanır, düzenli bir şekilde saklanır.

Toplantılar şirket merkezinde veya komite üyelerinin erişiminin kolay olduğu başka bir yerde yapılabilir.

Toplantılar, üyelerin bir araya gelememesi halinde diğer teknolojik imkanlar kullanılmak suretiyle de gerçekleştirilebilir.

Komite, toplantı ve faaliyet sonuçlarını içeren raporları Yönetim Kuruluna sunar.

### 4. Görev ve Sorumluluklar

#### Bağımsız Dış Denetim

Komite, bağımsız dış denetimin etkin, yeterli ve şeffaf bir şekilde yapılması için gerekli tedbirleri alır. Bu kapsamda Komite, bağımsız denetim kuruluşunun seçimini, bağımsız denetim sözleşmelerinin hazırlanarak bağımsız denetim sürecinin başlatılmasını ve bağımsız denetim kuruluşunun her aşamadaki çalışmalarını gözetir.

Şirketin hizmet alacağı bağımsız denetim kuruluşu ile bu kuruluşlardan alınacak hizmetler Denetim Komitesi tarafından belirlenir ve Yönetim Kurulunun onayına sunulur.

Komite, bağımsız dış denetçilerin önerdiği denetim kapsamını ve denetim yaklaşımını gözden geçirir; çalışmalarını sınırlayan veya çalışmalarına engel teşkil eden hususlar hakkında Yönetim Kurulunu bilgilendirir ve önerilerde bulunur.

Komite, bağımsız dış denetçiler tarafından gerçekleştirilen denetimler esnasında veya sonucunda tespit edilen önemli sorunların ve bu sorunların giderilmesi ile ilgili önerilerinin Komitenin bilgisine zamanında ulaşmasını ve tartışılmasını sağlar.

Bağımsız denetim kuruluşu, Şirketin muhasebe politikası ve uygulamalarıyla ilgili önemli hususları; daha önce Şirket yönetimine iletilen Türkiye muhasebe standartları ile muhasebe ilkeleri çerçevesinde alternatif uygulama ve kamuya açıklama seçeneklerini, bunların muhtemel sonuçlarını ve uygulama önerilerini, ayrıca Şirket yönetimiyle olan önemli yazışmaları yazılı olarak Komitenin bilgisine sunar.

#### Muhasebe Sistemi ve Finansal Raporlama

Komite, muhasebe sisteminin işleyişini ve etkinliğini gözetir.

Komite, kamuya açıklanacak yıllık ve ara dönem finansal tabloların, Şirketin izlediği muhasebe ilkelerine, gerçeğe uygunluğuna ve doğruluğuna ilişkin olarak Şirketin sorumlu yöneticileri ve bağımsız denetçilerinin görüşlerini alarak, kendi değerlendirmeleriyle birlikte Yönetim Kuruluna yazılı olarak bildirir.

#### İç Denetim

Komite, Şirket iç kontrol sisteminin işleyişinin ve etkinliğinin gözetimini yapar. Bu amaçla, Şirket iç denetim biriminin çalışmalarını, organizasyon yapısını, görev ve çalışma esaslarını gözden geçirir ve Yönetim Kuruluna önerilerde bulunur.

İç denetçilerin çalışmalarını sınırlayan veya çalışmalarına engel teşkil eden hususlar ve faaliyet etkinliği hakkında Yönetim Kurulunu bilgilendirir ve bu hususlara yönelik önerilerde bulunur.

Komite, Şirket iç denetim birimi tarafından düzenlenen iç denetim raporunu inceler ve değerlendirir. İç denetim raporundaki önemli hususlar ve bu hususlara ilişkin uyarı ve tavsiyeler hakkında Yönetim Kuruluna görüş sunar.

#### Diğer Sorumluluklar

Komite, Şirketin muhasebe ve iç kontrol sistemi ile bağımsız denetimiyle ilgili olarak ortaklar ve menfaat sahiplerinden gelen şikayetleri inceler. Bu tür şikayet ve bildirimlerin Komiteye ulaşması ve gizlilik ilkesi çerçevesinde değerlendirilebilmesi için uygulanacak yöntem ve kriterleri belirler.

Komite ayrıca, Yönetim Kurulu tarafından talep edilen diğer gözetim ve izleme faaliyetlerini yerine getirir.

SPK düzenlemeleri ve Türk Ticaret Kanunu ile komiteye verilen / verilecek diğer görevleri yerine getirir.

Komite, görevlerini yerine getirirken;

- Gerekli gördüğü yöneticiyi toplantılarına davet edebilir ve görüşlerini alabilir.
- Faaliyetleriyle ilgili olarak ihtiyaç gördükleri konularda bağımsız uzman görüşlerinden yararlanır. Komitenin ihtiyaç duydukları danışmanlık hizmetlerinin bedeli şirket tarafından karşılanır.
- Çalışmalarının etkinliğinin sağlanması amacıyla ihtiyaca göre kendi üyeleri arasından ve/veya haricтен seçecekleri iç denetim, finansal raporlama ve bağımsız denetim konularında yeterli tecrübe ve bilgi sahibi kişilerden oluşan alt çalışma grupları oluşturabilir.

## Kurumsal Yönetim Komitesi Görev ve Çalışma Esasları

### 1. Yetki

Komite, Yönetim Kurulu tarafından oluşturulur ve yetkilendirilir. Aday Gösterme ve Ücret Komitesi'nin görevleri aşağıda yer alan esaslar çerçevesinde Kurumsal Yönetim Komitesi tarafından yerine getirilecektir.

Komite kararları Yönetim Kurullarına tavsiye niteliğinde olup, ilgili konularda nihai karar mercii Yönetim Kurulu'dur.

Komite'nin görevlerini yerine getirmesi için gereken her türlü kaynak ve destek Yönetim Kurulu tarafından sağlanır.

### 2. Komite'nin Yapısı

Komite en az iki üyeden oluşur.

Komite'nin başkanı, bağımsız yönetim kurulu üyeleri arasından seçilir.

Komite'nin iki üyeden oluşması halinde her ikisi, ikiden fazla üyesinin bulunması halinde üyelerin çoğunluğu, icrada görevli olmayan Yönetim Kurulu Üyeleri arasından oluşturulur.

İcra Başkanı / Genel Müdür komitelerde görev alamaz.

Komite'nin başkanı ve hangi üyelerden oluşacağı Yönetim Kurulu tarafından belirlenir ve kamuya açıklanır.

Lisanslı personel

### 3. Toplantı ve Raporlama

Komiteler, yılda en az bir defa olmak üzere, çalışmalarının etkinliği için gerekli görülen sıklıkta toplanırlar.

Toplantı ve karar nisabı, Komite üye toplam sayısının salt çoğunluğudur.

Komite toplantılarında alınan kararlar yazılı hale getirilir, Komite üyeleri tarafından imzalanır ve düzenli bir şekilde saklanır.

Toplantılar şirket merkezinde veya Komite üyelerinin erişiminin kolay olduğu başka bir yerde yapılabilir. Toplantılar, üyelerin bir araya gelememesi halinde diğer teknolojik imkanlar kullanılmak suretiyle de gerçekleştirilebilir.

Komite, toplantı ve faaliyet sonuçlarını içeren raporları Yönetim Kurulu'na sunar.

### 4. Görev ve Sorumluluklar

#### 4.1. Kurumsal Yönetim

Kurumsal Yönetim İlkeleri'nin Şirket bünyesinde oluşturulmasını ve benimsenmesini sağlar.

Kurumsal Yönetim İlkeleri'nin uygulanıp uygulanmadığını, uygulanmıyor ise gerekçesini ve bu prensiplere tam olarak uymama dolayısıyla meydana gelen çıkar çatışmalarını tespit eder ve Yönetim Kurulu'na uygulamaları iyileştirici önerilerde bulunur.

Komite, Pay Sahipleri ile ilişkiler Birimi'nin çalışmalarını gözetir. Pay sahipleri arasında etkin iletişimin korunmasında, yaşanabilecek anlaşmazlıkların giderilmesinde ve çözüme ulaştırılmasında Yönetim Kurulu'na önerilerde bulunur.

Komite, menfaat sahiplerince Şirket'e iletilen mevzuata aykırı veya etik açıdan uygun olmadığı iddiasında bulunulan işlemleri Denetimden Sorumlu Komite'ye iletir ve gerekli koordinasyonu sağlar.

Komite, Yönetim Kurulu tarafından talep edilen Kurumsal Yönetim kapsamında değerlendirilebilecek diğer faaliyetleri yerine getirir.

#### 4.2. Aday Gösterme

Yönetim Kurulu'na uygun adayların saptanması, değerlendirilmesi ve eğitilmesi konularında şeffaf bir sistemin oluşturulması ve bu hususta politika ve stratejiler belirlenmesi konularında çalışmalar yapar.

Yönetim Kurulu'nun yapısı ve verimliliği hakkında düzenli değerlendirmeler yapar ve bu konularda yapılabilecek değişikliklere ilişkin tavsiyelerini Yönetim Kurulu'na sunar.

Yönetim Kurulu üyelerinin ve üst düzey yöneticilerin performans değerlendirmesi ve kariyer planlaması konusundaki yaklaşım, ilke ve uygulamaları belirler ve bunların gözetimini yapar.

Yönetim Kurulu bağımsız üyelerinin seçiminde Komite, yönetim ve pay sahipleri de dahil olmak üzere bağımsız üyelik için aday tekliflerini, adayın bağımsızlık ölçütlerini taşıyıp taşıyamaması hususunu dikkate alarak değerlendirir ve buna ilişkin değerlendirmesini bir rapora bağlayarak Yönetim Kurulu'nun onayına sunar.

Bağımsız Yönetim Kurulu üyeliklerinde herhangi bir sebeple bir eksilme olduğu takdirde asgari bağımsız yönetim kurulu üye sayısının yeniden sağlanmasını teminen, Komite, yapılacak ilk genel kurul toplantısına kadar görev yapmak üzere boşalan üyeliklere bağımsız üye seçimi için değerlendirme yapar ve değerlendirme sonucunu yazılı olarak Yönetim Kurulu'na bildirir.

#### 4.3. Ücret

Yönetim Kurulu üyelerinin ve üst düzey yöneticilerin ücretlendirme esaslarına ilişkin önerilerini, şirketin uzun vadeli hedeflerini dikkate alarak belirler.

Şirket'in ve üyenin performansı ile bağlantılı olacak şekilde ücretlendirmede kullanılabilir ölçütleri belirler.

Kriterlere ulaşma derecesini dikkate alarak, Yönetim Kurulu üyelerine ve üst düzey yöneticilere verilecek ücretlere ilişkin önerilerini Yönetim Kurulu'na sunar.

Komite, görevlerini yerine getirirken;

- Gerekli gördüğü yöneticiyi toplantılarına davet edebilir ve görüşlerini alabilir.
- Faaliyetleriyle ilgili olarak ihtiyaç gördüğü konularda bağımsız uzman görüşlerinden yararlanır. Komite'nin ihtiyaç duyduğu danışmanlık hizmetlerinin bedeli şirket tarafından karşılanır.
- Çalışmalarının etkinliğinin sağlanması amacıyla ihtiyaca göre kendi üyeleri arasından ve/veya hariçten seçecekleri, konusunda yeterli tecrübe ve bilgi sahibi kişilerden oluşan alt çalışma grupları oluşturabilir.

# Riskin Erken Saptanması Komitesi Görev ve Çalışma Esasları

## 1. Yetki

Komite, Yönetim Kurulu tarafından oluşturulur ve yetkilendirilir.

Komite kararları Yönetim Kurullarına tavsiye niteliğinde olup, ilgili konularda nihai karar mercii Yönetim Kurulu'dur.

Komite'nin görevlerini yerine getirmesi için gereken her türlü kaynak ve destek Yönetim Kurulu tarafından sağlanır.

## 2. Komite'nin Yapısı

Komite en az iki üyeden oluşur.

Komite'nin başkanı, Bağımsız Yönetim Kurulu Üyeleri arasından seçilir.

Komite'nin iki üyeden oluşması halinde her ikisi, ikiden fazla üyesinin bulunması halinde üyelerin çoğunluğu, icrada görevli olmayan Yönetim Kurulu Üyeleri arasından oluşturulur.

İcra Başkanı / Genel Müdür komitelerde görev alamaz.

Komite'nin başkanı ve hangi üyelerden oluşacağı Yönetim Kurulu tarafından belirlenir ve kamuya açıklanır.

## 3. Toplantı ve Raporlama

Komite yılda en az bir defa olmak üzere, çalışmalarının etkinliği için gerekli görülen sıklıkta toplanır. Toplantı ve karar nisabı, Komite üye toplam sayısının salt çoğunluğudur.

Komite toplantılarında alınan kararlar yazılı hale getirilir, Komite üyeleri tarafından imzalanır ve düzenli bir şekilde saklanır.

Toplantılar şirket merkezinde veya Komite üyelerinin erişiminin kolay olduğu başka bir yerde yapılabilir. Toplantılar, üyelerin bir araya gelememesi halinde diğer teknolojik imkanlar kullanılmak suretiyle de gerçekleştirilebilir.

Komite, toplantı ve faaliyet sonuçlarını içeren raporları iki ayda bir Yönetim Kurulu'na sunar. Söz konusu raporlama bağımsız denetçi ile de paylaşılmalıdır.

## 4. Görev ve Sorumluluklar

- Komite, bağımsız dış denetimin etkin, yeterli ve Komite, şirketin varlığını, gelişmesini ve devamını tehlikeye düşürebilecek risklerin erken teşhisi, tespit edilen risklerle ilgili gerekli önlemlerin uygulanması ve riskin yönetilmesi amacıyla çalışmalar yapar.

Risk yönetim sistemlerini en az yılda bir kez gözden geçirir.

Kurumsal risk yönetimi koordine eden sorumlular ile ortak çalışır, raporları inceler; gerekli görmesi halinde ilgili risk sahipleri ile görüşür.

Komite, görevlerini yerine getirirken;

- Gerekli gördüğünde ilgili birimlerden bilgi, görüş ve rapor talep edebilir ve toplantılarına ilgili yöneticileri davet ederek görüşlerini alabilir.
- Faaliyetleriyle ilgili olarak ihtiyaç gördüğü konularda bağımsız uzman görüşlerinden yararlanır. Komite'nin ihtiyaç duyduğu danışmanlık hizmetlerinin bedeli şirket tarafından karşılanır.
- Çalışmalarının etkinliğinin sağlanması amacıyla ihtiyaca göre kendi üyeleri arasından ve/veya hariçten seçecekleri, konusunda yeterli tecrübe ve bilgi sahibi kişilerden oluşan alt çalışma grupları oluşturabilir.

# Etik ve Yolsuzlukla Mücadele

Tüm iş süreçlerimizi ve paydaşlarımızla olan ilişkilerimizi Akkök Şirketler Grubu İş Etiği İlkeleri doğrultusunda yönetiyoruz. İş Etiği İlkeleri çalışanlar, tedarikçiler, müşteriler, bayiler, rakipler ve kamuoyu ile olan ilişkilerimizi sorumlu ve etik şekilde yürütmemiz için gerekli olan standartları oluşturuyor.

Akkök İş Etiği ilkelerine <https://www.aksa.com/tr/yatirimci-iliskileri/kurumsal-yonetim/etik-kurallar/i-80> adresinden ulaşabilirsiniz.

Tüm çalışanlar ve paydaşlar etik konulardaki uygunsuzlukları 0 800 211 01 07 ve 0 212 213 97 18 telefon numaraları ve akkoretik@kpmg.com.tr adresi üzerinden Akkök Etik Hattı'na bildirebiliyor. Etik hat, bağımsız bir danışmanlık şirketi tarafından yönetiliyor. Bildirim sahiplerinden alınan kişisel bilgiler, ancak kişinin izni ile Akkök Etik Kurulu ile paylaşılıyor. Bununla birlikte, çalışanlar, etik konularla ilgili her türlü soru ve geri bildirim için yöneticiler, Etik Temsilcisi veya Akkök Şirketler Grubu Etik Hattı yoluyla Akkök Şirketler Grubu Etik Kuruluyla iletişime geçebiliyor.

Akkök Holding bünyesindeki temsilciler ve ilgili grup şirketinin etik temsilcisinden oluşan Etik Kurul, etik hatta gelen bildirimleri değerlendiriyor. Etik Kurul, Akkök Holding İnsan Kaynakları Direktörü, Hukuk Direktörü, Ak Havacılık Genel Müdürü ve Aksa Etik Temsilcisinden oluşuyor. Etik Kurul'un temel görevleri arasında, İş Etiği İlkelerinin benimsenmesi, temel ve vazgeçilmeyen kurumsal değer olarak kabul edilip uygulanması için liderlik edilmesi ve etik ilkelerin uygulanması konusunda referans olmak, yer alıyor. Kurul, İş Etiği İlkeleriyle ilgili gelen bildirimleri değerlendirerek sonucu ilgililere bildiriyor. 2021 yılında etik konularında alınan bir bildirim olmamıştır.

İş Etiği İlkelerinin tüm şirket içinde benimsenmesi amacıyla, 2021'de 568 çalışanımıza konuyla ilgili toplam 107 saat eğitim verdik. İş Etiği ilkeleri eğitimi; şirket içindeki etik hat, etik temsilcisi ve Etik Kurul gibi kanal ve yapılanmaları; etik ihlaline ilişkin örnekleri ve etik ihlal bildirimlerinin nasıl yönetildiğine dair bilgileri kapsıyor. Yeni işe başlayan çalışanlara ise oryantasyon eğitimlerinin bir parçası olarak etik eğitimleri veriliyor. Elektronik öğrenme platformunda yer alan İş Etiği İlkeleri tüm çalışanların erişimine açıktır.

# Kişisel Verilerin Korunması Kanunu

Bilgi güvenliği yönetimini 2016 yılından bu yana uluslararası standart olan ISO/IEC 27001 Bilgi Güvenliği Yönetim Sistemi kapsamında gerçekleştiriyoruz. Tüm paydaşlarımızın bilgilerinin gizliliği ve korunması konusunda tüm yasal gerekliliklere ve uluslararası standartlara tam uyum sağlıyoruz. Şirketimizde BGYS ve KVKK ile ilgili tüm çalışmalar Kurumsal Gelişim Müdürlüğü bünyesinde Yönetim Sistemleri ve Bilgi Teknolojileri ekiplerinin iş birliği ile takip edilmektedir.

Bilgi Güvenliği Yönetim Sistemi Politikamıza <https://www.aksa.com/tr/kurumsal/politikalarimiz/bilgi-guvenligi-yonetim-sistemi-politikasi/bilgi-guvenligi-yonetim-sistemi-politikasi/i-374> adresinden erişebilirsiniz.

Şirket olarak, temel hak ve özgürlüklerin korunması, özel hayata ilişkin gizliliğin korunması, bilgi güvenliğinin sağlanması ve korunması ile etik değerlere saygı öncelikli prensiplerimiz arasındadır. Kişisel Verilerin Korunması Kanunu'na (KVKK) Uyum kapsamında Veri Sorumluları Sicil Bilgi Sistemi (VERBİS) kaydımızı 2019 yılında tamamlamış olup, yasal gerekliliklere uyum çerçevesinde, sorumluluklarımızı yerine getirmeye devam ediyoruz.

2021 yılında, şirketimiz bünyesinde, herhangi bir kişisel veri ihlali yaşanmamış ve herhangi bir şikayet alınmamıştır.

# Aksa Akrilik Kimya Sanayii A.Ş. Yönetim Kurulu Türk Ticaret Kanunu'nun 199. Maddesi kapsamında Hazırlanan 2021 Yılı Bağlı Şirket Raporu Özeti

1 Temmuz 2012 tarihinde yürürlüğe giren 6102 sayılı Türk Ticaret Kanunu'nun 199. maddesi uyarınca, Aksa Yönetim Kurulu, faaliyet yılının ilk üç ayı içinde, geçmiş faaliyet yılında Şirket'in hâkim ortağı ve hâkim ortağına bağlı şirketlerle ilişkileri hakkında bir rapor düzenlemek ve bu raporun sonuç kısmına faaliyet raporunda yer vermekle yükümlüdür. Aksa'nın ilişkili taraflarla yapmış olduğu işlemler hakkında gerekli açıklamalar 28 no'lu finansal rapor dipnotunda yer almaktadır. Aksa Yönetim Kurulu tarafından hazırlanan bağlılık raporunda "Aksa'nın hâkim ortakları ve hâkim ortaklarının bağlı ortaklıkları ile 2021 yılı içinde yapmış olduğu tüm işlemlerde, işlemin yapıldığı veya önlemin alındığı veya alınmasından kaçınıldığı anda tarafımızca bilinen hal ve şartlara göre, her bir işlemde uygun bir karşı edim sağlandığı ve alınan veya alınmasından kaçınılan herhangi bir önlemin Şirket'i zarara uğratmadığı, bu çerçevede denkleştirmeyi gerektirecek herhangi bir zararın söz konusu olmadığı sonucuna ulaşılmıştır" denilmektedir.

## Hedefler ve Gerçekleşmeler

Şirketimizin 2021 yıl sonuna ilişkin beklentileri ve 2021 yılı sonunda gerçekleştirmelere ait değerlendirmelerimiz aşağıdaki şekildedir.

	Hedef (milyon ABD Doları)	Gerçekleşen (milyon ABD Doları)
Ciro	850-900	941
Yatırım Harcaması (*)	55-65	71

(\*) Sene içerisinde yatırım bütçelerinde emtia fiyatları kaynaklı yaşanan artışlar, ve yatırım planında yıl içerisinde yapılan revizyonlar kaynaklı olarak gerçekleşen tutar bütçeden yüksek olmuştur.

	Hedef (%)	Gerçekleşen (%)
Kapasite Kullanım Oranı	85-90	89



# Sorumluluk Beyanı

## SERMAYE PİYASASI KURULU'NUN II-14.1. SAYILI SERMAYE PİYASASINDA FİNANSAL RAPORLAMAYA İLİŞKİN ESASLAR TEBLİĞİ'NİN 9. MADDESİ GEREĞİNCE HAZIRLANAN SORUMLULUK BEYANI

### FAALİYET RAPORUNUN KABULÜNE İLİŞKİN YÖNETİM KURULU'NUN

**KARAR TARİHİ: 07.03.2022**

**KARAR NO: 2022/12**

Sermaye Piyasası Kurulu'nun (SPK) Seri II.14.1. sayılı "Sermaye Piyasasında Finansal Raporlamaya İlişkin Esaslar Tebliği" ("Tebliğ") uyarınca SPK ve ilgili mevzuatlar tarafından belirlenen format ve içeriğe uygun olarak hazırlanan 2021 yılına ait faaliyet raporunun ve 2021 yılına ait Kurumsal Kurumsal Yönetim Uyum Raporu, SPK'nın Sürdürülebilirlik İlkeleri Uyum Çerçevesi kapsamında hazırlanan Sürdürülebilirlik İlkeleri Uyum Raporu ve Kurumsal Yönetim Bilgi Formu'nun;

Tarafımızca incelendiğini,

Şirketimizdeki görev ve sorumluluk alanımızda sahip olduğumuz bilgiler çerçevesinde, önemli konularda gerçeğe aykırı bir açıklama veya açıklamanın yapıldığı tarih itibarıyla yanıltıcı olması sonucunu doğurabilecek herhangi bir eksiklik içermediğini,

Şirketimizdeki görev ve sorumluluk alanımızda sahip olduğumuz bilgiler çerçevesinde ilgili Tebliğ uyarınca hazırlanmış faaliyet raporunun işin gelişimi ve performansını ve konsolidasyon kapsamındakiyle birlikte işletmenin finansal durumunu ve karşı karşıya olunan önemli risk ve belirsizliklerle birlikte dürüstçe yansıttığını bilgilerinize sunar, yapılan açıklamadan dolayı sorumlu olduğumuzu beyan ederiz.

Saygılarımızla,

Kamil Batur Şulen  
Denetim Komitesi Başkanı

İlknur Gür Uralcan  
Denetim Komitesi Üyesi

Erdinç Kazak  
Mali İşler Direktörü

# Kâr Dağıtım Önerisi

Değerli Hissedarlarımız,

2021 dönemine ait faaliyet bilgilerimiz ile finansal tablolarımızı tarafınıza sunmuş bulunuyoruz. Kâr payı dağıtım politikamıza uygun olarak, Şirketimizin 2021 yılı dağıtılabılır kârı ile ilgili önerisi Genel Kurul'un onayına sunulmak üzere aşağıdaki şekilde düzenlenmiştir

Sermaye Piyasası Kurulu'nun Seri: II, No: 14.1 Sayılı Tebliğ hükümleri çerçevesinde düzenlenmiş finansal tablolarında yer alan konsolide bilanço net dönem kârımız 1.167.208.204-TL, Vergi Usul Kanunu hükümleri çerçevesinde düzenlenmiş mali tablolarımızda yer alan net dönem kârımız ise 813.184.694-TL'dir.

Sermaye Piyasası Kurulu'nun Seri: II, No: 14.1 Sayılı Tebliğ hükümleri çerçevesinde düzenlenmiş konsolide finansal tablolarımızda yer alan 1.167.208.204-TL tutarındaki ana ortaklığa ait net dönem kârından;

- » Kayıtlarımızda yer alan Genel Kanuni Yedek Akçe'nin Türk Ticaret Kanunu'nun 519.maddesinin (1.) fıkrası ve Şirketimizin Esas Sözleşmesi'nin 25.maddesinin (a) bendi hükmünde belirtilen tavana ulaşması dolayısıyla ayrılmamasına,
- » Şirketimizin 323.750.000,00-TL tutarındaki ödenmiş sermayesinin %5'ine tekabül eden 16.187.500,00-TL tutarındaki birinci temettünün (1,00-TL nominal değerli paya isabet eden temettü tutarı brüt 0,05-TL, temettü oranı brüt % 5'tir.), Şirketimizin Esas Sözleşmesi'nin 25. Madde hükmü çerçevesinde ortaklarımıza nakden dağıtılmasına,
- » Kalan tutar olan 1.151.020.704-TL'den 582.750.000-TL tutarındaki ikinci temettünün (1,00-TL nominal değerli paya isabet eden temettü tutarı brüt 1.80-TL, temettü oranı brüt %180,00.), Şirketimizin Esas Sözleşmesi'nin 25. Madde hükmü çerçevesinde ortaklarımıza nakden dağıtılmasına,
- » Dağıtılan ikinci temettüye istinaden 58.275.000-TL Genel Kanuni Yedek Akçe ayrılmasına,
- » Kalan tutarın Olağanüstü Yedek olarak ayrılmasına,
- » Ortaklarımıza dağıtılacak olan 1. ve 2. temettüler toplamının 598.937.500-TL olarak (1,00-TL nominal değerli paya isabet eden temettü tutarı brüt 1,8500-TL, temettü oranı brüt %185,00.) tespit edilmesine,
- » Temettü bedellerinin 21 Nisan 2022 tarihinde başlanarak nakden dağıtılmasına,

İstinaden kâr dağıtım teklifini Genel Kurulumuzun onayına sunmaktayız.

Değerli ortaklarımız, gelecek yılların ülkemize ve Şirketimize mutlu ve başarılı günler getirmesi dileğiyle saygılar sunarız.

Yönetim Kurulu



**KARAR TARİHİ: 07.03.2022**

**KARAR NO: 2022/12**

AKSA AKRİLİK KİMYA SANAYİ ANONİM ŞİRKETİ'nin Yönetim Kurulu üyeleri Türk Ticaret Kanunu madde 390/4 uyarınca aşağıdaki kararı almışlardır;

Denetimden sorumlu komite'nin 07.03.2022 tarihli 2022/04 nolu raporu ile tevdi edilen Şirketimiz'in SPK'nın Sürdürülebilirlik İlkeleri Uyum Çerçevesi kapsamında hazırlanan Sürdürülebilirlik İlkeleri Uyum Raporunu da içeren 2021 yılına ait yıllık faaliyet raporunun ve 2021 yılına ait Kurumsal Yönetim Uyum Raporu ve Kurumsal Yönetim Bilgi Formu'nun onaylanmasına ve Kamuyu Aydınlatma Platformu'nda (KAP) yayınlanmasına, karar verildi.

#### YÖNETİM KURULU ÜYELERİ

Raif Ali DİNÇKÖK

*Yönetim Kurulu Başkanı*

Alize DİNÇKÖK

*Yönetim Kurulu Üyesi*

Lale DEVELİOĞLU

*Bağımsız Yönetim Kurulu Üyesi*

Ahmet Cemal DÖRDÜNCÜ

*Yönetim Kurulu Başkan Vekili*

İzer LODRİK

*Yönetim Kurulu Üyesi*

İlknur GÜR URALCAN

*Bağımsız Yönetim Kurulu Üyesi*

Nilüfer DİNÇKÖK ÇİFTÇİ

*Yönetim Kurulu Üyesi*

Cengiz TAŞ

*Yönetim Kurulu Üyesi - Genel Müdür*

Kamil Batur ŞULEN

*Bağımsız Yönetim Kurulu Üyesi*

## YÖNETİM KURULUNUN YILLIK FAALİYET RAPORUNA İLİŞKİN BAĞIMSIZ DENETÇİ RAPORU

Aksa Akrilik Kimya Sanayii A.Ş. Genel Kurulu'na

### A. Konsolide Finansal Tabloların Bağımsız Denetimi

#### 1. Görüş

Aksa Akrilik Kimya Sanayii A.Ş. ("Şirket"), bağlı ortaklıkları ve iş ortaklıklarının (hep birlikte "Grup" olarak anılacaktır) 1 Ocak - 31 Aralık 2021 hesap dönemine ilişkin yıllık faaliyet raporunu denetlemiş bulunuyoruz.

Görüşümüze göre, yönetim kurulunun yıllık faaliyet raporu içinde yer alan finansal bilgiler ile Yönetim Kurulu'nun Grup'un durumu hakkında denetlenmiş olan finansal tablolarda yer alan bilgileri kullanarak yaptığı irdelemeler, tüm önemli yönleriyle, denetlenen tam set konsolide finansal tablolara ve bağımsız denetim sırasında elde ettiğimiz bilgilerle tutarlıdır ve gerçeği yansıtmaktadır.

#### 2. Görüşün Dayanağı

Yaptığımız bağımsız denetim, Kamu Gözetimi, Muhasebe ve Denetim Standartları Kurumu ("KGK") tarafından yayımlanan Türkiye Denetim Standartlarının bir parçası olan Bağımsız Denetim Standartları'na ("BDS") uygun olarak yürütülmüştür. Bu standartlar kapsamındaki sorumluluklarımız, raporumuzun Bağımsız Denetçinin Yıllık Faaliyet Raporunun Bağımsız Denetimine İlişkin Sorumlulukları bölümünde ayrıntılı bir şekilde açıklanmıştır. KGK tarafından yayımlanan Bağımsız Denetçiler için Etik Kurallar ("Etik Kurallar") ve bağımsız denetimle ilgili mevzuatta yer alan etik hükümlere uygun olarak Grup'tan bağımsız olduğumuzu beyan ederiz. Etik Kurallar ve mevzuat kapsamındaki etiğe ilişkin diğer sorumluluklar da tarafımızca yerine getirilmiştir. Bağımsız denetim sırasında elde ettiğimiz bağımsız denetim kanıtlarının, görüşümüzün oluşturulması için yeterli ve uygun bir dayanak oluşturduğuna inanıyoruz.

#### 3. Tam Set Konsolide Finansal Tablolara İlişkin Denetçi Görüşümüz

Grup'un 1 Ocak - 31 Aralık 2021 hesap dönemine ilişkin tam set konsolide finansal tabloları hakkında 15 Şubat 2022 tarihli denetçi raporumuzda olumlu görüş bildirmiş bulunuyoruz.

#### 4. Yönetim Kurulu'nun Yıllık Faaliyet Raporuna İlişkin Sorumluluğu

Grup yönetimi, 6102 sayılı Türk Ticaret Kanunu'nun ("TTK") 514. ve 516. Maddelerine ve Sermaye Piyasası Kurulu'nun ("SPK") II-14.1 No'lu "Sermaye Piyasasında Finansal Raporlamaya İlişkin Esaslar Tebliği" ("Tebliğ") hükümlerine göre yıllık faaliyet raporuyla ilgili olarak aşağıdakilerden sorumludur:

- a. Yıllık faaliyet raporunu bilanço gününü izleyen ilk üç ay içinde hazırlar ve genel kurula sunar.
- b. Yıllık faaliyet raporunu; Grup'un o yıla ait faaliyetlerinin akışı ile her yönüyle finansal durumunu doğru, eksiksiz, dolambaçsız, gerçeğe uygun ve dürüst bir şekilde yansıtacak şekilde hazırlar. Bu raporda finansal durum, finansal tablolara göre değerlendirilir. Raporda ayrıca, Grup'un gelişmesine ve karşılaşması muhtemel risklere de açıkça işaret olunur. Bu konulara ilişkin yönetim kurulunun değerlendirmesi de raporda yer alır.
- c. Faaliyet raporu ayrıca aşağıdaki hususları da içerir:
  - » Faaliyet yılının sona ermesinden sonra şirkette meydana gelen ve özel önem taşıyan olaylar,
  - » Şirketin araştırma ve geliştirme çalışmaları,
  - » Yönetim kurulu üyeleri ile üst düzey yöneticilere ödenen ücret, prim, ikramiye gibi mali menfaatler, ödenekler, yolculuk, konaklama ve temsil giderleri, aynı ve nakdi imkânlar, sigortalar ve benzeri teminatlar.

Yönetim kurulu, faaliyet raporunu hazırlarken Ticaret Bakanlığı'nın ve ilgili kurumların yaptığı ikincil mevzuat düzenlemelerini de dikkate alır.

#### 5. Bağımsız Denetçinin Yıllık Faaliyet Raporunun Bağımsız Denetimine İlişkin Sorumluluğu

Amacımız, TTK ve Tebliğ hükümleri çerçevesinde yıllık faaliyet raporu içinde yer alan finansal bilgiler ile Yönetim Kurulu'nun denetlenmiş olan finansal tablolarda yer alan bilgileri kullanarak yaptığı irdelemelerin, Grup'un denetlenen konsolide finansal tablolarıyla ve bağımsız denetim sırasında elde ettiğimiz bilgilerle tutarlı olup olmadığı ve gerçeği yansıtmayı yansıtmadığı hakkında görüş vermek ve bu görüşümüzü içeren bir rapor düzenlemektir.

Yaptığımız bağımsız denetim, BDS'lere uygun olarak yürütülmüştür. Bu standartlar, etik hükümlere uygunluk sağlanması ile bağımsız denetimin, faaliyet raporunda yer alan finansal bilgiler ve Yönetim Kurulu'nun denetlenmiş olan finansal tablolarda yer alan bilgileri kullanarak yaptığı irdelemelerin konsolide finansal tablolarla ve denetim sırasında elde edilen bilgilerle tutarlı olup olmadığına ve gerçeği yansıtmayı yansıtmadığına dair makul güvence elde etmek üzere planlanarak yürütülmesini gerektirir.

PwC Bağımsız Denetim ve Serbest Muhasebeci Mali Müşavirlik A.Ş.

Sertu Talı, SMMM Sorumlu Denetçi

İstanbul, 7 Mart 2022

# Aksa Akrilik Kimya Sanayii A.Ş.

1 Ocak - 31 Aralık 2021 Hesap Dönemine Ait  
Konsolide Finansal Tablolar ve Bağımsız Denetçi Raporu

# Bağımsız Denetçi Raporu



Aksa Akirlik Kimya Sanayii A.Ş. Genel Kurulu'na

## A. Konsolide Finansal Tabloların Bağımsız Denetimi

### 1. Görüş

Aksa Akirlik Kimya Sanayii A.Ş. ("Aksa Akirlik" veya "Şirket"), bağlı ortaklıkları ve iş ortaklıklarının (hep birlikte "Grup" olarak anılacaktır) 31 Aralık 2021 tarihli konsolide finansal durum tablosu ile aynı tarihte sona eren hesap dönemine ait; konsolide kar veya zarar ve diğer kapsamlı gelir tablosu, konsolide özkaynaklar değişim tablosu ve konsolide nakit akış tablosu ile önemli muhasebe politikalarının özeti de dâhil olmak üzere, konsolide finansal tablo dipnotlarından oluşan konsolide finansal tablolarını denetlemiştir.

Görüşümüze göre ilişikteki konsolide finansal tablolar, Grup'un 31 Aralık 2021 tarihi itibarıyla konsolide finansal durumunu ve aynı tarihte sona eren hesap dönemine ait konsolide finansal performansını ve konsolide nakit akışlarını, Türkiye Finansal Raporlama Standartları'na ("TFRS'lere") uygun olarak tüm önemli yönleriyle gerçeğe uygun bir biçimde sunmaktadır.

### 2. Görüşün Dayanağı

Yaptığımız bağımsız denetim, Kamu Gözetimi, Muhasebe ve Denetim Standartları Kurumu ("KGK") tarafından yayımlanan Türkiye Denetim Standartları'nın bir parçası olan Bağımsız Denetim Standartları'na ("BDS'lere") uygun olarak yürütülmüştür. Bu standartlar kapsamındaki sorumluluklarımız, raporumuzun "Bağımsız Denetçinin Konsolide Finansal Tabloların Bağımsız Denetimine İlişkin Sorumlulukları" bölümünde ayrıntılı bir şekilde açıklanmıştır. KGK tarafından yayımlanan Bağımsız Denetçiler için Etik Kurallar (Bağımsızlık Standartları Dahil) ("Etik Kurallar") ile konsolide finansal tabloların bağımsız denetimiyle ilgili mevzuatta yer alan etik hükümlere uygun olarak Grup'tan bağımsız olduğumuzu beyan ederiz. Etik Kurallar ve mevzuat kapsamındaki etiğe ilişkin diğer sorumluluklar da tarafımızca yerine getirilmiştir. Bağımsız denetim sırasında elde ettiğimiz bağımsız denetim kanıtlarının, görüşümüzün oluşturulması için yeterli ve uygun bir dayanak oluşturduğuna inanıyoruz.

### 3. Kilit Denetim Konuları

Kilit denetim konuları, mesleki muhakememize göre cari döneme ait konsolide finansal tabloların bağımsız denetiminde en çok önem arz eden konulardır. Kilit denetim konuları, bir bütün olarak konsolide finansal tabloların bağımsız denetimi çerçevesinde ve konsolide finansal tablolara ilişkin görüşümüzün oluşturulmasında ele alınmış olup, bu konular hakkında ayrı bir görüş bildirmiyoruz.

Kilit Denetim Konuları	Konunun denetimde nasıl ele alındığı
<b>Ticari alacakların geri kazanılabilirliği</b>	
<p>31 Aralık 2021 tarihi itibarıyla 828.371 bin TL tutarındaki ilişkili olmayan taraflardan ticari alacaklar toplam konsolide varlıkların önemli bir bölümünü oluşturmaktadır. Bununla birlikte, ticari alacaklar için hesaplanan değer düşüklüğü karşılıkları, müşterilerden alınan teminatlar, müşterilerin geçmiş ödeme performansları ve kredibilite bilgileri ile alacak bakiyelerinin vade analizleri göz önünde bulundurularak yapılan tahminler sonucu muhasebeleştirilmektedir. Kullanılan bu tahminler gelecekte beklenen piyasa koşullarına duyarlıdır. Bu sebeplerle söz konusu alacakların geri kazanılabilirliği denetimimiz bakımından önemli bir konudur.</p> <p>Grup'un ticari alacaklar ile ilgili muhasebe politikalarına ve tutarlarına ilişkin açıklamalar Not 2.3, 2.4, 8 ve 29'da yer almaktadır.</p>	<p>Denetimimiz sırasında, söz konusu ticari alacakların geri kazanılabilirliği ile ilgili aşağıdaki denetim prosedürleri uygulanmıştır:</p> <ul style="list-style-type: none"><li>Grup'un ilişkili olmayan taraflardan ticari alacaklarının tahsilat ve takibine ilişkin sürecinin anlaşılması,</li><li>Ticari alacaklar devir hızının önceki yıl ile karşılaştırılması,</li><li>Tahsilata ilişkin herhangi bir anlaşmazlık veya dava sürecinin başlayıp başlamadığının yönetim ile yapılan görüşmeler ile araştırılması ve hukuk müşavirlerinden devam eden alacak takip davalarıyla ilgili bilgi alınması,</li><li>İlişkili olmayan taraflardan ticari alacak bakiyelerinin örneklem yoluyla teyit mektupları gönderilerek test edilmesi,</li><li>Müteakip dönemde yapılan tahsilatların örneklem yoluyla test edilmesi,</li><li>İlişkili olmayan taraflardan ticari alacaklara ilişkin alınan teminatların ve ticari alacak sigortalarının örneklem yoluyla test edilmesi ve nakde dönüştürülebilme kabiliyetinin değerlendirilmesi,</li><li>İlişkili olmayan taraflardan ticari alacakların geri kazanılabilirliğine yönelik konsolide finansal tablo notlarında yer alan açıklamaların TFRS'lere göre yeterliliğinin değerlendirilmesi.</li></ul> <p>İlişkili taraflardan olmayan ticari alacakların geri kazanılabilirliğine ilişkin gerçekleştirdiğimiz bu çalışmalar neticesinde önemli bir bulgumuz olmamıştır.</p>



#### 4. Yönetimin ve Üst Yönetimden Sorumlu Olanların Konsolide Finansal Tablolara İlişkin Sorumlulukları

Grup yönetimi; konsolide finansal tabloların TFRS'lere uygun olarak hazırlanmasından, gerçeğe uygun bir biçimde sunumundan ve hata veya hile kaynaklı önemli yanlışlık içermeyecek şekilde hazırlanması için gerekli gördüğü iç kontrolden sorumludur.

Konsolide finansal tabloları hazırlarken yönetim; Grup'un sürekliliğini devam ettirme kabiliyetinin değerlendirilmesinden, gerektiğinde süreklilikle ilgili hususları açıklamaktan ve Grup'u tasfiye etme ya da ticari faaliyeti sona erdirmeye niyeti ya da mecburiyeti bulunmadığı sürece işletmenin sürekliliği esasını kullanmaktan sorumludur.

Üst yönetimden sorumlu olanlar, Grup'un finansal raporlama sürecinin gözetiminden sorumludur.

#### 5. Bağımsız Denetçinin Konsolide Finansal Tabloların Bağımsız Denetimine İlişkin Sorumlulukları

Bir bağımsız denetimde, biz bağımsız denetçilerin sorumlulukları şunlardır:

Amacımız, bir bütün olarak finansal tabloların hata veya hile kaynaklı önemli yanlışlık içerip içermediğine ilişkin makul güvence elde etmek ve görüşümüzü içeren bir bağımsız denetçi raporu düzenlemektir. BDS'lere uygun olarak yürütülen bir bağımsız denetim sonucunda verilen makul güvence; yüksek bir güvence seviyesidir ancak, var olan önemli bir yanlışlığın her zaman tespit edileceğini garanti etmez. Yanlışlıklar hata veya hile kaynaklı olabilir. Yanlışlıkların, tek başına veya toplu olarak, finansal tablo kullanıcılarının bu konsolide tablolara istinaden alacakları ekonomik kararları etkilemesi makul ölçüde bekleniyorsa bu yanlışlıklar önemli olarak kabul edilir.

BDS'lere uygun olarak yürütülen bağımsız denetimin gereği olarak, bağımsız denetim boyunca mesleki muhakememizi kullanmakta ve meslekî şüpheciğimizi sürdürmekteyiz. Tarafımızca ayrıca:

- Konsolide finansal tablolardaki hata veya hile kaynaklı "önemli yanlışlık" riskleri belirlenmekte ve değerlendirilmekte; bu risklere karşılık veren denetim prosedürleri tasarlanmakta ve uygulanmakta ve görüşümüze dayanak teşkil edecek yeterli ve uygun denetim kanıtı elde edilmektedir. Hile; muvazaa, sahtekârlık, kasıtlı ihmal, gerçeğe aykırı beyan veya iç kontrol ihlali fiillerini içerebildiğinden, hile kaynaklı önemli bir yanlışlığı tespit edememe riski, hata kaynaklı önemli bir yanlışlığı tespit edememe riskinden yüksektir.
- Grup'un iç kontrolünün etkinliğine ilişkin bir görüş bildirmek amacıyla değil ama duruma uygun denetim prosedürlerini tasarlamak amacıyla denetimle ilgili iç kontrol değerlendirilmektedir.
- Yönetim tarafından kullanılan muhasebe politikalarının uygunluğu ile yapılan muhasebe tahminleri ile ilgili açıklamaların makul olup olmadığı değerlendirilmektedir.
- Elde edilen denetim kanıtlarına dayanarak Grup'un sürekliliğini devam ettirme kabiliyetine ilişkin ciddi şüphe oluşturabilecek olay veya şartlarla ilgili önemli bir belirsizliğin mevcut olup olmadığı hakkında ve yönetimin işletmenin sürekliliği esasını kullanmasının uygunluğu hakkında sonuca varılmaktadır. Önemli bir belirsizliğin mevcut olduğu sonucuna varmamız hâlinde, raporumuzda, finansal tablolardaki ilgili açıklamalara dikkat çekmemiz ya da bu açıklamaların yetersiz olması durumunda olumlu görüş dışında bir görüş vermemiz gerekmektedir. Vardığımız sonuçlar, bağımsız denetçi raporu tarihine kadar elde edilen denetim kanıtlarına dayanmaktadır. Bununla birlikte, gelecekteki olay veya şartlar Grup'un sürekliliğini sona erdirebilir.

- Konsolide finansal tabloların açıklamaları dâhil olmak üzere, genel sunumu, yapısı ve içeriği ile bu tabloların, temelini oluşturan işlem ve olayları gerçeğe uygun sunumu sağlayacak şekilde yansıtıp yansıtmadığı değerlendirilmektedir.
- Konsolide finansal tablolar hakkında görüş vermek amacıyla, Grup içerisindeki işletmelere veya faaliyet bölümlerine ilişkin finansal bilgiler hakkında yeterli ve uygun denetim kanıtı elde edilmektedir. Grup denetiminin yönlendirilmesinden, gözetiminden ve yürütülmesinden sorumluyuz. Verdiğimiz denetim görüşünden de tek başımıza sorumluyuz.

Diğer hususların yanı sıra, denetim sırasında tespit ettiğimiz önemli iç kontrol eksiklikleri dâhil olmak üzere, bağımsız denetimin planlanan kapsamı ve zamanlaması ile önemli denetim bulgularını üst yönetimden sorumlu olanlara bildirmekteyiz.

Bağımsızlığa ilişkin etik hükümlere uygunluk sağladığımızı üst yönetimden sorumlu olanlara bildirmiş bulunmaktayız. Ayrıca bağımsızlık üzerinde etkisi olduğu düşünülebilecek tüm ilişkiler ve diğer hususlar ile varsa, tehditleri ortadan kaldırmak amacıyla atılan adımlar ile alınan önlemleri üst yönetimden sorumlu olanlara iletmış bulunmaktayız.

Üst yönetimden sorumlu olanlara bildirilen konular arasından, cari döneme ait konsolide finansal tabloların bağımsız denetiminde en çok önem arz eden konuları yani kilit denetim konularını belirlemekteyiz. Mevzuatın konunun kamuya açıklanmasına izin vermediği durumlarda veya konuyu kamuya açıklamanın doğuracağı olumsuz sonuçların, kamuya açıklamanın doğuracağı kamu yararını aşacağına makul şekilde beklendiği oldukça istisnai durumlarda, ilgili hususun bağımsız denetçi raporumuzda bildirilmemesine karar verebiliriz.

#### B. Mevzuattan Kaynaklanan Diğer Yükümlülükler

- 6102 sayılı Türk Ticaret Kanunu'nun ("TTK") 402. Maddesi'nin dördüncü fıkrası uyarınca, Şirket'in 1 Ocak - 31 Aralık 2021 hesap döneminde defter tutma düzeninin, kanun ile şirket esas sözleşmesinin finansal raporlamaya ilişkin hükümlerine uygun olmadığına dair önemli bir hususa rastlanmamıştır.
- TTK'nın 402. Maddesi'nin dördüncü fıkrası uyarınca, Yönetim Kurulu tarafımıza denetim kapsamında istenen açıklamaları yapmış ve istenen belgeleri vermiştir.
- TTK'nın 398. Maddesi'nin dördüncü fıkrası uyarınca düzenlenen Riskin Erken Saptanması Sistemi ve Komitesi Hakkında Denetçi Raporu 15 Şubat 2021 tarihinde Şirket'in Yönetim Kurulu'na sunulmuştur.

PwC Bağımsız Denetim ve Serbest Muhasebeci Mali Müşavirlik A.Ş.

Sertu Talı, SMMM Sorumlu Denetçi

İstanbul, 15 Şubat 2022

**Aksa Akrilik Kimya Sanayii A.Ş.**  
**31 Aralık 2021 ve 2020 Tarihleri İtibariyle**  
**Konsolide Finansal Durum Tablosu**

(Tutarlar aksi belirtilmedikçe bin Türk Lirası ("TL") cinsinden ifade edilmiştir.)

Bağımsız denetimden geçmiş			
VARLIKLAR	Notlar	31 Aralık 2021	31 Aralık 2020
Dönen varlıklar		6.028.316	2.653.990
Nakit ve nakit benzerleri	4	2.835.689	906.204
Finansal yatırımlar	5	-	37.261
Ticari alacaklar			
- İlişkili olmayan taraflardan ticari alacaklar	8	686.910	425.428
- İlişkili taraflardan ticari alacaklar	28	455.902	404.580
Diğer alacaklar			
- İlişkili olmayan taraflardan diğer alacaklar	9	1.013	716
Türev araçlar	18	4.687	-
Stoklar	10	1.559.041	630.967
Peşin ödenmiş giderler	17	126.669	34.294
Cari dönem vergisiyle ilgili varlıklar	26	3.447	-
Diğer dönen varlıklar	17	352.817	123.190
<b>Ara toplam</b>		<b>6.026.175</b>	<b>2.562.640</b>
Satış amaçlı sınıflandırılan duran varlıklar	19	2.141	91.350
<b>Toplam dönen varlıklar</b>		<b>6.028.316</b>	<b>2.653.990</b>
Duran varlıklar		3.414.734	2.272.022
Ticari alacaklar			
- İlişkili olmayan taraflardan ticari alacaklar	8	141.461	101.637
Türev araçlar	18	4.162	-
Özkaynak yöntemiyle değerlendirilen yatırımlar	6	778.181	388.529
Yatırım amaçlı gayrimenkuller	11	14.856	42.110
Maddi duran varlıklar	13	2.070.534	1.576.736
Kullanım hakkı varlıkları	12	35.796	36.241
Maddi olmayan duran varlıklar			
- Şerefiye	14	5.989	5.989
- Diğer maddi olmayan duran varlıklar	14	115.722	84.785
Ertelemiş vergi varlığı	26	192.080	2.264
Peşin ödenmiş giderler	17	55.953	33.731
<b>Toplam varlıklar</b>		<b>9.443.050</b>	<b>4.926.012</b>

31 Aralık 2021 tarihi itibarıyla sona eren hesap dönemine ait konsolide finansal tablolar Denetimden Sorumlu Komite tarafından incelenmiş ve 15 Şubat 2022 tarihli Yönetim Kurulu kararı ile onaylanmıştır. Konsolide finansal tablolar, Genel Kurul'da onaylanması sonucunda kesinleşecektir.

İlişikteki dipnotlar konsolide finansal tabloların ayrılmaz parçasını oluştururlar.

**Aksa Akrilik Kimya Sanayii A.Ş.**  
**31 Aralık 2021 ve 2020 Tarihleri İtibariyle**  
**Konsolide Finansal Durum Tablosu**

(Tutarlar aksi belirtilmedikçe bin Türk Lirası ("TL") cinsinden ifade edilmiştir.)

		Bağımsız denetimden geçmiş	
	Notlar	31 Aralık 2021	31 Aralık 2020
<b>Kısa vadeli yükümlülükler</b>		<b>5.908.199</b>	<b>1.818.201</b>
Kısa vadeli borçlanmalar	7	2.125.952	511.554
Uzun vadeli borçlanmaların kısa vadeli kısımları			
- Banka kredileri	7	227.640	197.330
- Kiralama işlemlerinden borçlar	7	10.692	6.817
Ticari borçlar			
- İlişkili olmayan taraflara ticari borçlar	8	3.068.942	707.133
- İlişkili taraflara ticari borçlar	28	97.593	56.681
Çalışanlara sağlanan faydalar kapsamında borçlar	16	5.876	4.825
Diğer borçlar			
- İlişkili olmayan taraflara diğer borçlar	9	28.752	1.505
Ertelenmiş gelirler	17	299.147	216.112
Dönem kârı vergi yükümlülüğü	26	-	21.230
Türev araçlar	18	-	65.818
Kısa vadeli karşılıklar			
- Çalışanlara sağlanan faydalara ilişkin kısa vadeli karşılıklar	16	43.500	29.096
- Diğer kısa vadeli karşılıklar	15	105	100
<b>Uzun vadeli yükümlülükler</b>		<b>700.572</b>	<b>1.241.651</b>
Uzun vadeli borçlanmalar			
- Banka kredileri	7	565.315	1.149.230
- Kiralama işlemlerinden borçlar	7	45.297	35.166
Uzun vadeli karşılıklar			
- Çalışanlara sağlanan faydalara ilişkin uzun vadeli karşılıklar	16	59.750	38.972
Türev araçlar	18	-	249
Diğer uzun vadeli yükümlülükler	17	30.210	18.034
<b>Toplam yükümlülükler</b>		<b>6.608.771</b>	<b>3.059.852</b>

İlişikteki dipnotlar konsolide finansal tabloların ayrılmaz parçasını oluşturlar.

**Aksa Akrilik Kimya Sanayii A.Ş.**  
**31 Aralık 2021 ve 2020 Tarihleri İtibariyle**  
**Konsolide Finansal Durum Tablosu**

(Tutarlar aksi belirtilmedikçe bin Türk Lirası ("TL") cinsinden ifade edilmiştir.)

		Bağımsız denetimden geçmiş	
	Notlar	31 Aralık 2021	31 Aralık 2020
<b>ÖZKAYNAKLAR</b>		2.834.279	1.866.160
<b>Ana ortaklığa ait özkaynaklar</b>		2.834.279	1.866.160
Ödenmiş sermaye	20	323.750	323.750
Sermaye düzeltme farkları	20	56.469	56.469
Geri alınmış paylar (-)	20	-	(6.666)
Kâr veya zararda yeniden sınıflandırılmayacak birikmiş diğer kapsamlı gelirler veya giderler			
- Tanımlanmış fayda planları yeniden ölçüm kazanç ve kayıpları		(30.237)	(15.018)
- Özkaynak yöntemi ile değerlendirilen yatırımların diğer kapsamlı gelirinden kâr veya zararda sınıflandırılmayacak paylar		9.585	3.331
Kâr veya zararda yeniden sınıflandırılacak birikmiş diğer kapsamlı gelirler veya giderler			
- Yabancı para çevrim farkları		762.523	385.910
- Riskten korunma kayıpları		(319.200)	(15.628)
Kârdan ayrılan kısıtlanmış yedekler	20	256.074	214.787
Geçmiş yıllar kârları		608.107	479.272
Net dönem kârı		1.167.208	439.953
<b>Kontrol gücü olmayan paylar</b>		-	-
<b>Toplam kaynaklar</b>		9.443.050	4.926.012

İlişikteki dipnotlar konsolide finansal tabloların ayrılmaz parçasını oluştururlar.

**Aksa Akrilik Kimya Sanayii A.Ş.****31 Aralık 2021 ve 2020 Tarihlerinde Sona Eren Yıllara Ait Konsolide Kâr veya Zarar ve Diğer Kapsamlı Gelir Tabloları**

(Tutarlar aksi belirtilmedikçe bin Türk Lirası ("TL") cinsinden ifade edilmiştir.)

Bağımsız denetimden geçmiş			
Kâr veya zarar kısmı	Notlar	2021	2020
Hasılat	21	8.348.157	4.109.857
Satışların maliyeti (-)	21, 22	(6.504.250)	(3.141.662)
<b>Brüt kâr</b>		<b>1.843.907</b>	<b>968.195</b>
Genel yönetim giderleri (-)	22	(116.506)	(77.069)
Pazarlama giderleri (-)	22	(150.100)	(86.115)
Araştırma ve geliştirme giderleri (-)	22	(14.873)	(11.065)
Esas faaliyetlerden diğer gelirler	23	1.068.200	321.531
Esas faaliyetlerden diğer giderler (-)	23	(1.384.010)	(289.199)
<b>Esas faaliyet kârı</b>		<b>1.246.618</b>	<b>826.278</b>
Yatırım faaliyetlerinden gelirler	24	41.185	6.742
Özkaynak yöntemiyle değerlendirilen yatırımların zararlarından paylar	6	44.863	7.508
<b>Finansman gelir/(gideri) öncesi faaliyet kârı</b>		<b>1.332.666</b>	<b>840.528</b>
Finansman gelirleri	25	1.026.005	334.713
Finansman giderleri (-)	25	(1.226.833)	(682.566)
<b>Sürdürülen faaliyetler vergi öncesi kârı</b>		<b>1.131.838</b>	<b>492.675</b>
<b>Sürdürülen faaliyetler vergi gideri</b>			
- Dönem vergi gideri	26	(67.490)	(73.999)
- Ertelenmiş vergi geliri	26	102.860	21.277
Sürdürülen faaliyetler dönem kârı		1.167.208	439.953
<b>Dönem kârının dağılımı:</b>			
Ana ortaklık payları		1.167.208	439.953
Kontrol gücü olmayan paylar		-	-
		<b>1.167.208</b>	<b>439.953</b>
Ana ortaklığa ait pay başına kazanç (Kr)	27	3,61	1,36

İlişikteki dipnotlar konsolide finansal tabloların ayrılmaz parçasını oluştururlar.



Aksa Akrilik Kimya Sanayii A.Ş.

## 31 Aralık 2021 ve 2020 Tarihlerinde Sona Eren Yıllara Ait Konsolide Kâr veya Zarar ve Diğer Kapsamlı Gelir Tabloları

(Tutarlar aksi belirtilmedikçe bin Türk Lirası ("TL") cinsinden ifade edilmiştir.)

		Bağımsız denetimden geçmiş	
Diğer kapsamlı gelir kısmı	Notlar	2021	2020
<b>Sürdürülen faaliyetler dönem kârı</b>		<b>1.167.257</b>	<b>439.953</b>
<b>Kâr veya zararda yeniden sınıflandırılmayacaklar</b>			
Tanımlanmış fayda planları yeniden ölçüm kazançları/kayıpları	16	(19.024)	(5.110)
Özkaynak yöntemiyle değerlendirilen yatırımların diğer kapsamlı gelirinden kâr veya zararda sınıflandırılmayacak paylar			
Özkaynak yöntemiyle değerlendirilen yatırımların tanımlanmış fayda planları yeniden ölçüm kazançları/(kayıpları)	6	6.254	922
Kâr veya zararda yeniden sınıflandırılmayacak diğer kapsamlı gelire ilişkin vergiler	26	3.805	1.022
<b>Kâr veya zarar olarak yeniden sınıflandırılacaklar</b>			
Nakit akış riskinden korunmaya ilişkin diğer kapsamlı (gider)/gelir		(386.351)	3.445
Yabancı para çevrim farkları		376.613	85.027
Kâr veya zararda yeniden sınıflandırılacak diğer kapsamlı gelire/(gidere) ilişkin vergiler	26	82.779	(689)
<b>Toplam kapsamlı gelir</b>		<b>1.231.284</b>	<b>524.570</b>
<b>Toplam kapsamlı gelirin dağılımı:</b>			
Ana ortaklık payları		1.231.284	524.570
Kontrol gücü olmayan paylar		-	-
		<b>1.231.284</b>	<b>524.570</b>

İlişikteki dipnotlar konsolide finansal tabloların ayrılmaz parçasını oluştururlar.

Aksa Akriik Kimya Sanayii A.Ş.

## 31 Aralık 2021 ve 2020 Tarihlerinde Sona Eren Yıllara Ait Konsolide Özkaynaklar Değişim Tablosu

(Tutarlar aksi belirtilmedikçe bin Türk Lirası ("TL") cinsinden ifade edilmiştir.)

### Ana ortaklığa ait özkaynaklar

Bağımsız denetimden geçmiş	Ödenmiş sermaye	Sermaye düzeltme farkları	Geri alınmış paylar	Pay ihraç primi	Riskten korunma kayıpları <sup>(1)</sup>	Kârdan ayrılan kısıtlanmış yedekler	Özkaynak yöntemi ile değerlendirilen yatırımlardan paylar <sup>(2)</sup>	Yabancı para çevrim farkı <sup>(1)</sup>	Tanımlanmış fayda planları yeniden ölçüm kazanç/kayıpları <sup>(2)</sup>	Geçmiş yıllar kârları	Net dönem kârı	Toplam	Kontrol gücü olmayan paylar	Toplam özkaynaklar
<b>1 Ocak 2020</b>	<b>185.000</b>	<b>195.175</b>	<b>(34.106)</b>	<b>44</b>	<b>(18.384)</b>	<b>179.838</b>	<b>2.409</b>	<b>300.883</b>	<b>(10.930)</b>	<b>457.609</b>	<b>277.682</b>	<b>1.535.220</b>	-	<b>1.535.220</b>
Geri alınmış paylar	-	-	26.549	-	-	-	-	-	-	18.505	-	45.054	-	45.054
Sermaye arttırımı	138.750	(138.706)	-	(44)	-	-	-	-	-	-	-	-	-	-
Transferler	-	-	-	-	-	34.949	-	-	-	242.733	(277.682)	-	-	-
Kâr payları	-	-	891	-	-	-	-	-	-	(239.575)	-	(238.684)	-	(238.684)
Toplam kapsamlı gelir	-	-	-	-	2.756	-	922	85.027	(4.088)	-	439.953	524.570	-	524.570
<b>31 Aralık 2020</b>	<b>323.750</b>	<b>56.469</b>	<b>(6.666)</b>	-	<b>(15.628)</b>	<b>214.787</b>	<b>3.331</b>	<b>385.910</b>	<b>(15.018)</b>	<b>479.272</b>	<b>439.953</b>	<b>1.866.160</b>	-	<b>1.866.160</b>

### Ana ortaklığa ait özkaynaklar

Bağımsız denetimden geçmiş	Ödenmiş sermaye	Sermaye düzeltme farkları	Geri alınmış paylar	Pay ihraç primi	Riskten korunma kayıpları <sup>(1)</sup>	Kârdan ayrılan kısıtlanmış yedekler	Özkaynak yöntemi ile değerlendirilen yatırımlardan paylar <sup>(2)</sup>	Yabancı para çevrim farkı <sup>(1)</sup>	Tanımlanmış fayda planları yeniden ölçüm kazanç/kayıpları <sup>(2)</sup>	Geçmiş yıllar kârları	Net dönem kârı	Toplam	Kontrol gücü olmayan paylar	Toplam özkaynaklar
<b>1 Ocak 2021</b>	<b>323.750</b>	<b>56.469</b>	<b>(6.666)</b>	-	<b>(15.628)</b>	<b>214.787</b>	<b>3.331</b>	<b>385.910</b>	<b>(15.018)</b>	<b>479.272</b>	<b>439.953</b>	<b>1.866.160</b>	-	<b>1.866.160</b>
Geri alınmış paylar (Not 20)	-	-	6.666	-	-	-	-	-	-	11.832	-	18.498	-	18.498
Transferler	-	-	-	-	-	41.287	-	-	-	398.666	(439.953)	-	-	-
Kâr payları	-	-	-	-	-	-	-	-	-	(281.663)	-	(281.663)	-	(281.663)
Toplam kapsamlı gelir	-	-	-	-	(303.572)	-	6.254	376.613	(15.219)	-	1.167.208	1.231.284	-	1.231.284
<b>31 Aralık 2021</b>	<b>323.750</b>	<b>56.469</b>	-	-	<b>(319.200)</b>	<b>256.074</b>	<b>9.585</b>	<b>762.523</b>	<b>(30.237)</b>	<b>608.107</b>	<b>1.167.208</b>	<b>2.834.279</b>	-	<b>2.834.279</b>

<sup>(1)</sup> Kâr veya zarar olarak yeniden sınıflandırılacaklar

<sup>(2)</sup> Kâr veya zararda yeniden sınıflandırılmayacaklar

İlişikteki dipnotlar konsolide finansal tabloların ayrılmaz parçasını oluştururlar.

## Aksa Akrilik Kimya Sanayii A.Ş.

# 31 Aralık 2021 ve 2020 Tarihlerinde Sona Eren Yıllara Ait Konsolide Nakit Akış Tablosu

(Tutarlar aksi belirtilmedikçe bin Türk Lirası ("TL") cinsinden ifade edilmiştir.)

	Notlar	2021	2020
<b>A. İşletme faaliyetlerinden nakit akışları</b>		<b>2.910.752</b>	<b>862.084</b>
Dönem kârı		1.167.208	439.953
<b>Dönem net kârı/zararı mutabakatı ile ilgili düzeltmeler</b>		<b>1.098.699</b>	<b>501.911</b>
- Amortisman ve itfa giderleri ile ilgili düzeltmeler	22	139.113	125.301
- Değer düşüklüğü ile ilgili düzeltmeler		34.230	49.670
- Karşılıklar ile ilgili düzeltmeler		5.986	6.258
- Faiz gelirleri ve giderleri ile ilgili düzeltmeler	25	(2.846)	56.335
- Gerçekleşmemiş yabancı para çevirim farkları ile ilgili düzeltmeler		1.112.465	154.306
- Gerçeğe uygun değer kayıpları/(kazançları) ile ilgili düzeltmeler		(74.916)	66.713
- İştiraklerin dağıtılmamış (kârları)/zararları ile ilgili düzeltmeler	6	(44.863)	(7.508)
- Vergi gideri ile ilgili düzeltmeler	26	(35.370)	52.722
- Duran varlıkların elden çıkarılmasından kaynaklanan kayıp/kazançlar ile ilgili düzeltmeler	24	(35.100)	(1.886)
<b>İşletme sermayesinde gerçekleşen değişimler</b>		<b>535.869</b>	<b>(100.487)</b>
- Stoklardaki artış/azalışla ilgili düzeltmeler		(926.992)	43.861
- Ticari alacaklardaki artış/azalışla ilgili düzeltmeler		(12.387)	(145.316)
- Faaliyetlerle ilgili diğer alacaklardaki artış/azalışları ilgili düzeltmeler		(297)	15.338
- Ticari borçlardaki artış/(azalışla) ilgili düzeltmeler		1.766.103	(109.166)
- Faaliyetlerle ilgili diğer borçlardaki artış/(azalışları) ilgili düzeltmeler		27.247	319
- İşletme sermayesinde gerçekleşen diğer artış/(azalışları) ilgili düzeltmeler		(317.805)	94.477
<b>Faaliyetlerden elde edilen nakit akışları</b>		<b>2.801.776</b>	<b>841.377</b>
Ödenen faiz	23	(17.235)	(8.727)
Alınan faiz	23	24.133	23.124
Çalışanlara sağlanan faydalara ilişkin karşılıklar kapsamında yapılan ödemeler	16	(3.323)	(1.683)
Vergi iadeleri		105.401	7.993

## Aksa Akrilik Kimya Sanayii A.Ş.

# 31 Aralık 2021 ve 2020 Tarihlerinde Sona Eren Yıllara Ait Konsolide Nakit Akış Tablosu

(Tutarlar aksi belirtilmedikçe bin Türk Lirası ("TL") cinsinden ifade edilmiştir.)

	Notlar	2021	2020
<b>B. Yatırım faaliyetlerinden kaynaklanan nakit akışları</b>		<b>(550.069)</b>	<b>(408.236)</b>
Maddi ve maddi olmayan duran varlıkların satışından kaynaklanan nakit girişleri		129.224	2.251
Maddi ve maddi olmayan duran varlıkların alımından kaynaklanan nakit çıkışları		(601.714)	(385.989)
Verilen nakit avans ve borçlar		(114.597)	(7.653)
Katılım (kâr) payı ve diğer finansal araçlardan nakit girişleri		37.018	7.000
Katılım (kâr) payı ve diğer finansal araçlardan nakit çıkışları		-	(23.845)
<b>C. Finansman faaliyetlerinden nakit akışları</b>		<b>(460.382)</b>	<b>(189.431)</b>
İşletmenin kendi paylarını ve diğer özkaynağa dayalı araçlarını almasıyla ilgili nakit çıkışları	20	-	(12.171)
İşletmenin kendi paylarını ve diğer özkaynağa dayalı araçlarını satmasından kaynaklanan nakit girişleri		18.498	57.225
Borçlanmadan kaynaklanan nakit girişleri	7	556.551	1.836.378
Borç ödemelerine ilişkin nakit çıkışları	7	(710.889)	(1.751.530)
Ödenen temettümler	20	(281.663)	(238.684)
Kira sözleşmelerinden kaynaklanan borç ödemelerine ilişkin nakit çıkışları	7	(11.665)	(4.992)
Alınan faiz		46.607	21.730
Ödenen faiz		(77.821)	(97.387)
<b>Yabancı para çevirim farklarının etkisinden önce nakit ve nakit benzerlerindeki net artış</b>		<b>1.900.301</b>	<b>264.417</b>
<b>D. Yabancı para çevirim farklarının nakit ve nakit benzerleri üzerindeki etkisi</b>		<b>30.068</b>	<b>5.543</b>
<b>Nakit ve nakit benzerlerindeki net artış/azalış</b>		<b>1.930.369</b>	<b>269.960</b>
<b>E. Dönem başı nakit ve nakit benzerleri</b>	<b>4</b>	<b>904.990</b>	<b>635.030</b>
<b>Dönem sonu nakit ve nakit benzerleri</b>	<b>4</b>	<b>2.835.359</b>	<b>904.990</b>

## Aksa Akrilik Kimya Sanayii A.Ş.

# 31 Aralık 2021 Tarihinde Sona Eren Yıla Ait Konsolide Finansal Tablolara İlişkin Açıklayıcı Notlar

(Tutarlar aksi belirtilmedikçe bin Türk Lirası ("TL") cinsinden ifade edilmiştir.)

## NOT 1 - ORGANİZASYON VE FAALİYET KONUSU

Aksa Akrilik Kimya Sanayii A.Ş. ("Aksa" veya "Şirket") 21 Kasım 1968 tarihinde kurulmuş ve Türkiye'de tescil edilmiştir.

Aksa ve bağlı ortaklıklarının (hep birlikte "Grup" olarak anılacaktır) ana faaliyet konusu; tekstil, kimya ve diğer sanayi kollarında kullanılan ürünlerin ve her türlü hammadde, yardımcı madde ve ara maddenin bilimum suni, sentetik, tabii elyaf, karbon elyaf, filament ve polimerlerin, ve bunların üretiminde, işlenmesinde, depolanmasında kullanılan makine, tesisat ve donanım ile aksam ve yedek parçaların üretimi, ithalatı, ihracatı, iç, dış ve uluslararası temsilciliği, pazarlaması ve ticareti, elektrik üretim tesisi kurulması, işletmeye alınması, kiralınması, elektrik enerjisi üretimi, üretilen elektrik enerjisinin ve/veya kapasitenin müşterilere satışı ve gayrimenkul kiralama.

Aksa, Sermaye Piyasası Kurulu'na ("SPK") kayıtlıdır ve hisseleri 1986 yılı itibarıyla Borsa İstanbul A.Ş.'de ("BİST") işlem görmektedir. 31 Aralık 2021 tarihi itibarıyla Şirket'in hisselerini elinde bulunduran hissedarlar ve hisse oranları aşağıdaki gibidir:

	%
Akkök Holding A.Ş. ("Akkök Holding")	39,59
Emniyet Ticaret ve Sanayi A.Ş.	20,23
Diğer <sup>(1)</sup>	40,18
<b>Toplam</b>	<b>100,00</b>

<sup>(1)</sup>31 Aralık 2021 tarihi itibarıyla Aksa hisselerinin %36,64'lük kısmı Borsa İstanbul (BİST)'de fiili dolaşımdadır.

Şirket'in en büyük hissedarı olan Akkök Holding, Dinçkök aile bireyleri tarafından kontrol edilmektedir. Şirket'in 31 Aralık 2021 tarihi itibarıyla çalışan sayısı 1.338'dir (2020: 1.238).

Şirket'in kayıtlı adresi aşağıdaki gibidir:

Merkez Mahallesi Ali Raif Dinçkök Caddesi No: 2

PK 114 77602 Taşköprü Çiftlikköy - Yalova

Aksa'nın temel faaliyetleri Türkiye'de olup, faaliyetleri bölümlere göre raporlamanın amacına uygun olarak üç bölüm altında toplanmıştır (Not 3) :

- Elyaf
- Enerji
- Diğer



## Aksa Akrilik Kimya Sanayii A.Ş.

# 31 Aralık 2021 Tarihinde Sona Eren Yıla Ait Konsolide Finansal Tablolara İlişkin Açıklayıcı Notlar

(Tutarlar aksi belirtilmedikçe bin Türk Lirası ("TL") cinsinden ifade edilmiştir.)

Şirket aşağıda yer alan bağlı ortaklıklara ve iş ortaklıklarına sahiptir. Bu şirketlerin faaliyet gösterdikleri ülkeler, faaliyet konuları ve bölüm bilgileri aşağıda belirtilmiştir:

Bağlı Ortaklıklar	Ülke	Faaliyet konusu	Bölüm
Aksa Egypt Acrylic Fiber Industry SAE ("Aksa Egypt")	Mısır	Tekstil	Elyaflar
İş Ortaklıkları	Ülke	Faaliyet konusu	
DowAksa Advanced Composites Holdings B.V. ("DowAksa Holdings")	Hollanda		Yatırım

## NOT 2 - FİNANSAL TABLOLARIN SUNUMUNA İLİŞKİN ESASLAR

### 2.1 Sunuma İlişkin Temel Esaslar

#### 2.1.1 Uygulanan finansal raporlama standartları

Grup'un konsolide finansal tabloları, SPK'nın 13 Haziran 2013 tarih ve 28676 sayılı Resmi Gazete'de yayımlanan Seri II, 14.1 nolu "Sermaye Piyasasında Finansal Raporlamaya İlişkin Esaslar Tebliği" ("Tebliğ") hükümlerine uygun olarak, Kamu Gözetimi Muhasebe ve Denetim Standartları Kurumu ("KGGK") tarafından yayımlanan uluslararası standartlarla uyumlu olacak şekilde Türkiye Finansal Raporlama Standartları ("TFRS") ile bunlara ilişkin ek ve yorumlar esas alınarak hazırlanmıştır. TFRS, Uluslararası Finansal Raporlama Standartları'nda ("UFRS") meydana gelen değişikliklere paralellik sağlanması amacıyla tebliğler aracılığıyla güncellenmektedir.

Konsolide finansal tablolar, KGGK tarafından 15 Nisan 2019 tarihinde yayımlanan "TMS Taksonomisi Hakkında Duyuru" ile SPK tarafından yayımlanan Finansal Tablo Örnekleri ve Kullanım Rehberi'nde belirlenmiş olan formatlara uygun olarak sunulmuştur.

Şirket muhasebe kayıtlarının tutulmasında ve kanuni finansal tablolarının hazırlanmasında, SPK tarafından çıkarılan prensiplere ve şartlara, Türk Ticaret Kanunu ("TTK"), vergi mevzuatı ve Maliye Bakanlığı tarafından çıkarılan Tekdüzen Hesap Planı şartlarına uymaktadır. Yabancı ülkelerde faaliyet gösteren Bağlı Ortaklıklar ve İş Ortaklıkları kanuni finansal tablolarını faaliyet gösterdikleri ülkelerde geçerli olan kanun ve yönetmeliklerine uygun olarak hazırlamıştır. Konsolide finansal tablolar, gerçeğe uygun değerleri ile gösterilen finansal varlık ve yükümlülüklerin dışında tarihi maliyet esasına göre hazırlanmış, kanuni kayıtlara TFRS uyarınca doğru sunumun yapılması amacıyla gerekli düzeltme ve sınıflandırmalar yansıtılarak düzenlenmiştir.

Konsolide finansal tablolar, gerçeğe uygun değeri ile gösterilen türev araçlar ve işletme birleşmeleri sırasında ortaya çıkan maddi ve maddi olmayan duran varlıklardaki, kayıtlı değer ile gerçeğe uygun değer arasındaki farklardan kaynaklanan yeniden değerlemeler haricinde tarihi maliyet esasına baz alınarak hazırlanmıştır.

#### Geçerli Para Birimi ve Finansal Tablo Sunum Para Birimi

Grup bünyesinde yer alan şirketlerin finansal tablolarındaki her bir kalem, şirketlerin operasyonlarını sürdürdükleri temel ekonomik ortamda geçerli olan para birimi kullanılarak muhasebeleştirilmiştir ("fonksiyonel para birimi"). Konsolide finansal tablolar, aynı zamanda ana ortaklık Aksa'nın fonksiyonel para birimi olan Türk Lirası olarak sunulmuştur.

#### Yeni ve düzeltilmiş standartlar ve yorumlar

31 Aralık 2021 tarihi itibarıyla sona eren yıla ait konsolide finansal tabloların hazırlanmasında esas alınan muhasebe politikaları aşağıda özetlenen 1 Ocak 2021 tarihi itibarıyla geçerli yeni ve değiştirilmiş TFRS standartları ve TFRYK yorumları dışında önceki yılda kullanılanlar ile tutarlı olarak uygulanmıştır. Bu standartların ve yorumların Grup'un mali durumu ve performansı üzerindeki etkileri ilgili paragraflarda açıklanmıştır.

## Aksa Akrilik Kimya Sanayii A.Ş.

# 31 Aralık 2021 Tarihinde Sona Eren Yıla Ait Konsolide Finansal Tablolara İlişkin Açıklayıcı Notlar

(Tutarlar aksi belirtilmedikçe bin Türk Lirası ("TL") cinsinden ifade edilmiştir.)

### a) 31 Aralık 2021 tarihi itibarıyla yürürlükte olan yeni standartlar ile mevcut önceki standartlara getirilen değişiklikler ve yorumlar:

#### TFRS 16 'Kiralamalar - COVID 19 Kira imtiyazlarına ilişkin' değişiklikler

Mart 2021 itibarıyla bu değişiklik Haziran 2022'ye kadar uzatılmış ve 1 Temmuz 2021'den itibaren geçerlidir. COVID-19 salgını sebebiyle kiracılara kira ödemelerinde bazı imtiyazlar sağlanmıştır. Bu imtiyazlar, kira ödemelerine ara verilmesi veya ertelenmesi dahil olmak üzere çeşitli şekillerde olabilir. 28 Mayıs 2020 tarihinde, UMSK UFRS 16 Kiralamalar standardında yayımladığı değişiklik ile kiracıların kira ödemelerinde COVID-19 sebebiyle tanınan imtiyazların, kiralamada yapılan bir değişiklik olup olmadığını değerlendirmemeleri konusunda isteğe bağlı kolaylaştırıcı bir uygulama getirmiştir. Kiracılar, bu tür kira imtiyazlarını kiralamada yapılan bir değişiklik olmaması durumunda geçerli olan hükümler uyarınca muhasebeleştirmeyi seçebilirler. Bu uygulama kolaylığı çoğu zaman kira ödemelerinde azalmayı tetikleyen olay veya koşulun ortaya çıktığı dönemlerde kira imtiyazının değişken kira ödemesi olarak muhasebeleştirilmesine neden olur. Söz konusu değişikliğin Grup'un finansal durumu veya performansı üzerinde önemli bir etkisi olmamıştır.

#### TFRS 7, TFRS 4 ve TFRS 16 'daki değişiklikler- Gösterge faiz oranı reformu;

1 Ocak 2021 tarihinde veya bu tarihten sonra başlayan yıllık raporlama dönemlerinde geçerlidir. Bu Faz 2 değişikliği, bir gösterge faiz oranının alternatifleriyle değiştirilmesi de dahil olmak üzere reformların uygulanmasından kaynaklanan sorunları ele almaktadır. Söz konusu değişikliğin Grup'un finansal durumu veya performansı üzerinde önemli bir etkisi olmamıştır.

### b) 31 Aralık 2021 tarihi itibarıyla yayımlanmış ancak henüz yürürlüğe girmemiş olan standartlar ve değişiklikler

#### TFRS 17, "Sigorta Sözleşmeleri";

1 Ocak 2023 tarihinde veya bu tarihten sonra başlayan yıllık raporlama dönemlerinde geçerlidir. Bu standart, hali hazırda çok çeşitli uygulamalara izin veren TFRS 4'ün yerine geçmektedir. TFRS 17, sigorta sözleşmeleri ile isteğe bağlı katılım özelliğine sahip yatırım sözleşmeleri düzenleyen tüm işletmelerin muhasebesini temelden değiştirecektir. Grup'un finansal durumu ve performansı üzerindeki etkileri değerlendirilmekte olup, önemli bir etki beklenmemektedir.

#### TMS 1, "Finansal tabloların sunumu" standardının yükümlülüklerin sınıflandırılmasına ilişkin değişikliği;

1 Ocak 2022 tarihinde veya bu tarihten sonra başlayan yıllık raporlama dönemlerinde geçerlidir. TMS 1, "Finansal tabloların sunumu" standardında yapılan bu dar kapsamlı değişiklikler, raporlama dönemi sonunda mevcut olan haklara bağlı olarak yükümlülüklerin cari veya cari olmayan olarak sınıflandırıldığını açıklamaktadır. Sınıflandırma, raporlama tarihinden sonraki olaylar veya işletmenin beklentilerinden etkilenmemektedir (örneğin, bir imtiyazın alınması veya sözleşmenin ihlali). Değişiklik ayrıca, TMS 1'in bir yükümlülüğün "ödenmesi"nin ne anlama geldiğini açıklığa kavuşturmaktadır. Grup'un finansal durumu ve performansı üzerindeki etkileri değerlendirilmektedir.

#### TFRS 3, TMS 16, TMS 37'de yapılan dar kapsamlı değişiklikler ve TFRS 1, TFRS 9, TMS 41 ve TFRS 16'da yapılan bazı yıllık iyileştirmeler;

1 Ocak 2022 tarihinde veya bu tarihten sonra başlayan yıllık raporlama dönemlerinde geçerlidir.

- **TFRS 3 'İşletme birleşmeleri'nde yapılan değişiklikler;** bu değişiklik İşletme birleşmeleri için muhasebe gerekliliklerini değiştirmeden TFRS 3'te Finansal Raporlama için Kavramsal Çerçeveye yapılan bir referansı güncellemektedir.
- **TMS 16 'Maddi duran varlıklar' da yapılan değişiklikler;** bir şirketin, varlık kullanıma hazır hale gelene kadar üretilen ürünlerin satışından elde edilen gelirin maddi duran varlığın tutarından düşülmesini yasaklamaktadır. Bunun yerine, şirket bu tür satış gelirlerini ve ilgili maliyeti kâr veya zarara yansıtacaktır.
- **TMS 37, 'Karşılıklar, Koşullu Borçlar ve Koşullu Varlıklar' da yapılan değişiklikler'** bu değişiklik bir sözleşmeden zarar edilip edilmeyeceğine karar verirken bir şirketin hangi maliyetleri içerdiğini belirtir.

Yıllık iyileştirmeler, TFRS 1, 'Uluslararası Finansal Raporlama Standartları'nın ilk kez uygulanması' TFRS 9 'Finansal Araçlar', TMS 41 'Tarımsal Faaliyetler' ve TFRS 16'nın açıklayıcı örneklerinde küçük değişiklikler yapmaktadır. Grup'un finansal durumu ve performansı üzerindeki etkileri değerlendirilmektedir.

## Aksa Akrilik Kimya Sanayii A.Ş.

# 31 Aralık 2021 Tarihinde Sona Eren Yıla Ait Konsolide Finansal Tablolara İlişkin Açıklayıcı Notlar

(Tutarlar aksi belirtilmedikçe bin Türk Lirası ("TL") cinsinden ifade edilmiştir.)

### TMS 1, Uygulama Bildirimi 2 ve TMS 8'deki dar kapsamlı değişiklikler,

1 Ocak 2023 tarihinde veya bu tarihten sonra başlayan yıllık raporlama dönemlerinde geçerlidir. Bu değişiklikler muhasebe politikası açıklamalarını iyileştirmeyi ve finansal tablo kullanıcılarının muhasebe tahminlerindeki değişiklikler ile muhasebe politikalarındaki değişiklikleri ayırt etmelerine yardımcı olmayı amaçlamaktadır.

Grup'un finansal durumu ve performansı üzerindeki etkileri değerlendirilmektedir.

### TMS 12, Tek bir işlemde kaynaklanan varlık ve yükümlülüklerle ilişkin ertelenmiş vergiye ilişkin değişiklik,

1 Ocak 2023 tarihinde veya bu tarihten sonra başlayan yıllık raporlama dönemlerinde geçerlidir. Bu değişiklikler, şirketler tarafından ilk defa finansal tablolara alındığında vergilendirilebilir ve indirilebilir geçici farkların eşit tutarlarda oluşmasına neden olan işlemler üzerinden ertelenmiş vergi muhasebeleştirilmelerini gerektirmektedir. Grup'un finansal durumu ve performansı üzerindeki etkileri değerlendirilmektedir.

### 2.1.2 Konsolidasyon Esasları

a) Konsolide finansal tablolar, aşağıda (b) paragrafında yer alan hususlar kapsamında, ana şirket olan Aksa ile bağlı ortaklıklarının hesaplarını içermektedir. Konsolidasyon kapsamı içinde yer alan şirketlerin finansal tabloları, konsolide finansal tabloların tarihi itibarıyla ve yeknesak muhasebe ilke ve uygulamaları gözetilerek gerekli düzeltme ve sınıflandırmalar yapılarak TMS'ye uygun olarak hazırlanmıştır. Bağlı ortaklıkların faaliyet sonuçları, satın alma veya elden çıkarma işlemlerine uygun olarak söz konusu işlemlerin geçerlilik tarihlerinde dahil edilmiş veya hariç bırakılmışlardır.

b) Bağlı ortaklıklar, Aksa'nın tarafından kontrol edilen işletmelerdir. Kontrol, Aksa'nın yatırım yaptığı işletme üzerinde ancak ve ancak aşağıdaki göstergelerin tümü birden mevcut olduğunda sağlanır:

- Yatırım yaptığı işletme üzerinde güce sahiptir,
- Yatırım yaptığı işletmeyle olan ilişkisinden dolayı değişken getirilere maruz kalmakta veya bu getirilere hak sahibi olmaktadır,
- Elde edeceği getirilerin miktarını etkileyebilmek için yatırım yaptığı işletme üzerindeki gücünü kullanma imkanına sahiptir.

Aşağıda yer alan tabloda 31 Aralık 2021 ve 2020 tarihleri itibarıyla bağlı ortaklıklar ve ortaklık oranları gösterilmektedir:

Bağlı ortaklık	Grup'un doğrudan veya dolaylı olarak sahip olduğu sermaye payı (%)	
	31 Aralık 2021	31 Aralık 2020
Aksa Egypt	99,84	99,84

Bağlı ortaklıklar, faaliyetleri üzerindeki kontrolün Grup'a transfer olduğu tarihten itibaren konsolidasyon kapsamına alınır ve kontrolün ortadan kalktığı tarihte de konsolidasyon kapsamından çıkartılır. Gerekli görüldüğünde, bağlı ortaklıklar için uygulanan muhasebe politikaları Grup tarafından uygulanan muhasebe politikaları ile tutarlılığın sağlanması amacıyla değiştirilir.

Şirket'in bağlı ortaklıkları üzerinde sahip olduğu payların kayıtlı değeri, ilgili özkaynaklardan mahsup edilmektedir. Şirket ile bağlı ortaklıkları arasındaki işlemler ve bakiyeler konsolidasyon kapsamında karşılıklı olarak silinmiştir. Şirket'in ve bağlı ortaklıklarının, bağlı ortaklıklarda sahip olduğu hisselerle ait temettüleri, sırasıyla, ilgili dönem gelirinden ve özkaynaklardan çıkarılmıştır.

Bağlı ortaklıkların net varlıkları ve faaliyet sonuçlarında ana ortaklık dışı paya sahip hissedarların payları, konsolide bilanço ve kapsamlı gelir tablosunda "Kontrol gücü olmayan paylar" olarak gösterilmektedir.

## Aksa Akrilik Kimya Sanayii A.Ş.

# 31 Aralık 2021 Tarihinde Sona Eren Yıla Ait Konsolide Finansal Tablolara İlişkin Açıklayıcı Notlar

(Tutarlar aksi belirtilmedikçe bin Türk Lirası ("TL") cinsinden ifade edilmiştir.)

### c) İş Ortaklıkları

İş ortaklıkları, bir düzenlemede müşterek kontrolü olan tarafların, ortak işteki net varlıklara ilişkin haklarının olduğu ortak bir girişimdir. Müşterek kontrol, bir ekonomik faaliyet üzerindeki kontrolün sözleşmeye dayalı olarak paylaşılmıştır. Bu kontrolün, ilgili faaliyetlere ilişkin kararların, kontrolü paylaşan tarafların oybirliği ile mutabakatını gerektirdiği durumlarda var olduğu kabul edilir.

İş ortaklıkları, TFRS 11 "Müşterek Anlaşmalar" standardına uygun olarak özkaynak yöntemi kullanarak muhasebeleştirilmiştir (Not 5).

İş ortaklıkları, finansal tabloları, finansal tabloların tarihi itibarıyla ve yeknesak muhasebe ilke ve uygulamaları gözetilerek en son yıllık finansal tabloların hazırlanmasında esas alınan muhasebe politikaları ve hesaplama yöntemleri kullanılarak hazırlanmıştır.

İş ortaklığının faaliyet sonuçları, satın alma, elden çıkarma veya ortaklık oluşumu işlemlerine uygun olarak söz konusu işlemlerin geçerlilik tarihlerinde dahil edilmiş veya hariç bırakılmışlardır.

İş ortaklığı	Grup'un doğrudan veya dolaylı olarak sahip olduğu sermaye payı (%)	
	31 Aralık 2021	31 Aralık 2020
DowAksa Holdings	50,00	50,00

### 2.2 Muhasebe Politikaları ve Tahminlerindeki Değişiklikler ve Hatalar

Muhasebe politikaları ve muhasebe tahminlerinde değişiklik ve hatalar olması durumunda, yapılan önemli değişiklikler ve tespit edilen önemli muhasebe hataları geriye dönük olarak uygulanır ve önceki dönem finansal tabloları yeniden düzenlenir. Muhasebe tahminlerindeki değişiklikler, yalnızca bir döneme ilişkin ise, değişikliğin yapıldığı cari dönemde, gelecek dönemlere ilişkin ise, hem değişikliğin yapıldığı dönemde, hem de ileriye yönelik olarak uygulanır.

### Karşılaştırmalı Bilgiler ve Önceki Dönem Tarihli Finansal Tabloların Düzeltilmesi

SPK'nın 7 Haziran 2013 tarih ve 20/670 sayılı toplantısında alınan karar uyarınca Sermaye Piyasasında Finansal Raporlamaya İlişkin Esaslar Tebliği kapsamına giren sermaye piyasası kurumları için 31 Mart 2014 tarihinden sonra sona eren ara dönemlerden itibaren yürürlüğe giren finansal tablo örnekleri ve kullanım rehberi yayınlanmıştır. Söz konusu örneklerle uyumlu olarak, Grup'un konsolide finansal tablolarında çeşitli sınıflamalar yapılabilmektedir.

### 2.3 Önemli Muhasebe Politikalarının Özeti

#### Nakit ve nakit benzerleri

Nakit ve nakit benzerleri, nakit ve banka mevduatı ile tutarı belirli nakde kolayca çevrilebilen kısa vadeli ve yüksek likiditeye sahip ve değerindeki değişim riski önemsiz olan ve vadesi üç ay veya daha kısa olan yatırımları içermektedir (Not 4).

#### Finansal varlıklar

Grup, finansal varlıklarını itfa edilmiş maliyet bedelinden muhasebeleştirilen, gerçeğe uygun değer farkı diğer kapsamlı gelir tablosuna yansıtılan ve gerçeğe uygun değer farkı kâr veya zarara yansıtılan finansal varlıklar olarak üç sınıfta muhasebeleştirilmektedir. Sınıflandırma, finansal varlıkların yönetimi için işletmenin kullandığı iş modeli ve finansal varlığın sözleşmeye bağlı nakit akışlarının özellikleri esas alınarak yapılmaktadır. Grup, finansal varlıklarının sınıflandırmasını satın alındıkları tarihte yapmaktadır.

"İtfa edilmiş maliyeti üzerinden ölçülen finansal varlıklar", sözleşmeye bağlı nakit akışlarının tahsil edilmesini amaçlayan bir iş modeli kapsamında elde tutulan ve sözleşme şartlarında belirli tarihlerde sadece anapara ve anapara bakiyesinden kaynaklanan faiz ödemelerini içeren nakit akışlarının bulunduğu, türev araç olmayan finansal varlıklardır. Grup'un itfa edilmiş maliyet bedelinden muhasebeleştirilen finansal varlıkları, "nakit ve nakit benzerleri", "ticari alacaklar", "diğer alacaklar", "finansal yatırımlar" kalemlerini içermektedir. İlgili varlıklar, finansal tablolara ilk kayda alımlarında gerçeğe uygun değerleri ile; sonraki muhasebeleştirilmelerde ise etkin faiz oranı yöntemi kullanılarak iskonto edilmiş bedelleri üzerinden ölçülmektedir. İtfa edilmiş maliyeti üzerinden ölçülen ve türev olmayan finansal varlıkların değerlendirilmesi sonucu oluşan kazanç ve kayıplar konsolide kâr veya zarar tablosunda muhasebeleştirilmektedir.

## Aksa Akrilik Kimya Sanayii A.Ş.

# 31 Aralık 2021 Tarihinde Sona Eren Yıla Ait Konsolide Finansal Tablolara İlişkin Açıklayıcı Notlar

(Tutarlar aksi belirtilmedikçe bin Türk Lirası ("TL") cinsinden ifade edilmiştir.)

### Krediler ve alacaklar

Krediler ve alacaklar sabit veya belirlenebilir ödemeli ve belirli bir piyasada işlem görmeyen türev dışı finansal araçlardır. Bu finansal varlıklar, etkin faiz metodu kullanılarak indirgenmiş değerleri üzerinden, eğer varsa değer düşüklüğü çıkarıldıktan sonra yansıtılır. Krediler ve alacaklar elden çıkarıldığı veya değer düşüklüğüne uğradığı zaman, gerçekleşen kâr ya da zarar, itfa sürecinde olduğu gibi gelir tablosuna yansıtılır.

### Ticari alacaklar

Vadeleri genel olarak 30-120 gün arasında değişmekte olan ticari alacaklar, şüpheli ticari alacak karşılığı düşüldükten sonra, indirgenmiş net değerleri ile taşınmaktadır. Vadesi gelmiş alacakların tahsil edilemeyeceğine dair somut bir gösterge varsa şüpheli alacak karşılığı ayrılır. Grup'un, ödenmesi gereken meblağları tahsil edemeyecek olduğunu gösteren bir durumun söz konusu olması halinde ticari alacaklar için bir alacak risk karşılığı oluşturulur. Söz konusu bu karşılığın tutarı, alacağın kayıtlı değeri ile tahsili mümkün tutar arasındaki farktır. Tahsili mümkün tutar, teminatlardan ve güvencelerden tahsil edilebilecek meblağlar da dahil olmak üzere tüm nakit akışlarının, oluşan ticari alacağın orijinal etkin faiz oranı esas alınarak iskonto edilen değeridir. Tahsili tamamen mümkün olmayan alacaklar tespit edildikleri durumlarda tamamen silinirler (Not 8). Grup bir yıldan kısa vadeli alacaklarının üzerinde finansman yükünü ayırtarak şekilde reeskont hesaplamaktadır.

Ayrıca Grup, finansal tablolarda yer alan itfa edilmiş maliyet bedelinden muhasebeleştirilen ticari alacaklarının değer düşüklüğü hesaplamaları için kolaylaştırılmış uygulamayı seçerek karşılık matrisi kullanmaktadır. Bu uygulama ile ticari alacaklar belirli sebeplerle değer düşüklüğüne uğramadığı durumlarda, beklenen kredi zarar karşılığını ömür boyu beklenen kredi zararlarına eşit bir tutardan ölçmektedir. Beklenen kredi zararlarının hesaplamasında, geçmiş kredi zararı deneyimleri ile birlikte, Grup'un geleceğe yönelik tahminleri de dikkate alınmaktadır. Bu kapsamda Grup, piyasa şartları ve müşteriler ile ilgili gelişmeleri dikkate alarak, teminatların nakte dönüşebilirliğini de gözden geçirerek, vadesi geçmiş alacaklarının teminat altında olmayan kısmı için belli oranlarla karşılık ayırmaktadır.

### Finansal kiralama işlemleri

#### Kiralayan olarak

Mülkiyete ait risk ve kazanımların önemli bir kısmının kiracıya ait olduğu ve vade sonunda satın alma hakkının kiracıya verildiği kiralama işlemi, finansal kiralama olarak sınıflandırılır. Finansal kiralamaya konu olan varlığın bu işleme konu olan yatırıma eşit tutarda bir net alacak olarak gösterilir. Faiz geliri, kira ödemeleri ile garanti edilmemiş kalan değer toplamının bugünkü değerini, kiralamaya konu iktisadi kıymetin rayiç bedeline eşitleyen iskonto oranı ile hesaplanarak belirlenir ve ilgili dönemde tahakkuk etmeyen kısmı kazanılmamış faiz geliri hesabında izlenir.

### Faaliyet kiralama işlemleri

#### Kira Yükümlülükleri

Grup kira yükümlülüğünü kiralamanın fiilen başladığı tarihte ödenmemiş olan kira ödemelerinin bugünkü değeri üzerinden ölçmektedir.

Kiralamanın fiilen başladığı tarihte, kira yükümlülüğünün ölçümüne dâhil edilen kira ödemeleri, dayanak varlığın kiralama süresi boyunca kullanım hakkı için yapılacak ve kiralamanın fiilen başladığı tarihte ödenmemiş olan aşağıdaki ödemelerden oluşur:

- Sabit ödemeler,
- İlk ölçümü kiralamanın fiilen başladığı tarihte bir endeks veya oran kullanılarak yapılan, bir endeks veya orana bağlı değişken kira ödemeleri,
- Kalıntı değer taahhütleri kapsamında Grup tarafından ödenmesi beklenen tutarlar
- Grup'un satın alma opsiyonunu kullanacağından makul ölçüde emin olması durumunda bu opsiyonun kullanım fiyatı ve
- Kiralama süresinin Grup'un kiralamayı sonlandırmak için bir opsiyon kullanacağını göstermesi durumunda, kiralamanın sonlandırılmasına ilişkin ceza ödemeleri.

Bir endekse veya orana bağlı olmayan değişken kira ödemeleri, ödemeyi tetikleyen olayın veya koşulun gerçekleştiği dönemde gider olarak kaydedilmektedir.

## Aksa Akrilik Kimya Sanayii A.Ş.

# 31 Aralık 2021 Tarihinde Sona Eren Yıla Ait Konsolide Finansal Tablolara İlişkin Açıklayıcı Notlar

(Tutarlar aksi belirtilmedikçe bin Türk Lirası ("TL") cinsinden ifade edilmiştir.)

Grup kiralama süresinin kalan kısmı için revize edilmiş iskonto oranını, kiralamadaki zımnî faiz oranının kolaylıkla belirlenebilmesi durumunda bu oran olarak; kolaylıkla belirlenememesi durumunda ise Grup'un yeniden değerlendirmenin yapıldığı tarihteki alternatif borçlanma faiz oranı olarak belirlemektedir.

Grup kiralamanın fiilen başladığı tarihten sonra, kira yükümlülüğünü aşağıdaki şekilde ölçer:

- Defter değerini, kira yükümlülüğündeki faizi yansıtacak şekilde artırır, ve
- Defter değerini, yapılan kira ödemelerini yansıtacak şekilde azaltır.

Buna ek olarak, kiralama süresinde bir değişiklik, özü itibarıyla sabit kira ödemelerinde bir değişiklik veya dayanak varlığı satın alma opsiyonuna ilişkin yapılan değerlendirmede bir değişiklik olması durumunda, finansal kiralama yükümlülüklerinin değeri yeniden ölçülmektedir.

### Kısa vadeli kiralamar ve dayanak varlığın düşük değerli olduğu kiralamar

Grup, kısa vadeli kiralama kayıt muafiyetini, kısa vadeli makine ve teçhizat kiralama sözleşmelerine uygulamaktadır (yani, başlangıç tarihinden itibaren 12 ay veya daha kısa bir kiralama süresi olan ve bir satın alma opsiyonu olmayan varlıklar). Aynı zamanda, düşük değerli varlıkların muhasebeleştirilmesi muafiyetini, kira bedelinin düşük değerli olduğu düşünülen ofis ekipmanlarına da uygulamaktadır. Kısa vadeli kiralama sözleşmeleri ve düşük değerli varlıkların kiralama sözleşmeleri, kiralama süresi boyunca doğrusal yonteme göre gider olarak kaydedilir.

### Kullanım hakkı varlıkları

Grup, kullanım hakkı varlıklarını finansal kiralama sözleşmesinin başladığı tarihte muhasebeleştirilmektedir. Kullanım hakkı varlıkları, maliyet bedelinden birikmiş amortisman ve değer düşüklüğü zararları düşülerek hesaplanır. Finansal kiralama borçlarının yeniden değerlendirilmesi durumunda bu rakam da düzeltilir.

Kullanım hakkı varlığının maliyeti aşağıdakileri içerir:

- kira yükümlülüğünün ilk ölçüm tutarı,
- kiralamanın fiilen başladığı tarihte veya öncesinde yapılan tüm kira ödemelerinden, alınan tüm kiralama teşviklerinin düşülmesiyle elde edilen tutar, ve
- Grup tarafından katlanılan tüm başlangıçtaki doğrudan maliyetler.

Dayanak varlığın mülkiyetinin kiralama süresi sonunda Grup'a devri makul bir şekilde kesinleşmediği sürece, Grup kullanım hakkı varlığını, kiralamanın fiilen başladığı tarihten dayanak varlığın yararlı ömrünün sonuna kadar amortismanına tabi tutmaktadır.

Kullanım hakkı varlıkları değer düşüklüğü değerlendirmesine tabidir.

### Ticari borçlar

Ödeme süreleri ortalama 30 ile 180 gün arasında olan ticari borçlar, gerçekleşmiş mal ve hizmet alımları ile ilgili faturalanmış ya da faturalanmamış tutarları ihtiva etmekte olup, indirgenmiş net değerleri ile taşınmaktadır (Not 8).

### Stoklar

Stoklar, net gerçekleşebilir değer veya maliyet değerinden düşük olanı ile değerlendirilmektedir. Maliyet belirleme yöntemi tüm stoklar için aylık ağırlıklı ortalama olup, yarı mamuller ve mamuller üretim maliyetlerinden pay almaktadır. Net gerçekleşebilir değer, satış fiyatından tahmini tamamlanma maliyeti ve satışı gerçekleştirmek için gerekli tahmini satış maliyeti toplamının indirilmesi ile elde edilen tutardır. Kullanılamaz durumdaki stoklar ise kayıtlardan çıkarılmaktadır (Not 10).

### Yatırım amaçlı gayrimenkuller

Mal ve hizmetlerin üretiminde idari maksatlarla kullanılmak veya işlerin normal seyri esnasında satılmak yerine, kira elde etmek ve/veya sermaye kazancı elde etmek amacıyla veya her ikisi için tutulan arsa ve binalar yatırım amaçlı gayrimenkuller olarak sınıflandırılır ve maliyet yöntemine göre maliyet eksi birikmiş amortisman değerleri ile gösterilir (Not 11). Satın alınan yatırım amaçlı bir gayrimenkulün maliyeti satın alma fiyatı ile bu işlemle doğrudan ilişkilendirilebilen harcamalardan oluşur. Yatırım amaçlı gayrimenkullerin ömrü on (10) ile elli (50) yılları arasında değişmektedir.



## Aksa Akrilik Kimya Sanayii A.Ş.

# 31 Aralık 2021 Tarihinde Sona Eren Yıla Ait Konsolide Finansal Tablolara İlişkin Açıklayıcı Notlar

(Tutarlar aksi belirtilmedikçe bin Türk Lirası ("TL") cinsinden ifade edilmiştir.)

### Maddi duran varlıklar

Maddi varlıklar maliyet değerleri üzerinden birikmiş amortisman ve varsa birikmiş değer kaybı düşülerek gösterilmektedir. Maddi varlıklar satıldığı zaman bu varlığa ait maliyet ve birikmiş amortismanlar ilgili hesaplardan düşüldükten sonra oluşan gelir ya da gider, gelir tablosuna dahil edilmektedir.

Maddi varlığın maliyet değeri; alış fiyatı, ithalat vergileri ve iadesi mümkün olmayan vergiler, maddi varlığı kullanıma hazır hale getirmek için yapılan masraflardan oluşmaktadır.

Amortisman tabi varlıklar, tahmini ekonomik ömürlerine dayanan oranlarla doğrusal amortisman yöntemine göre amortisman tabi tutulmaktadır (Not 13). Ekonomik ömür ve amortisman metodu düzenli olarak gözden geçirilmekte, buna bağlı olarak metodun ve amortisman süresinin ilgili varlıktan edinilecek ekonomik faydaları ile paralel olup olmadığına bakılmaktadır. 31 Aralık 2021 itibarıyla kabul edilen amortisman süreleri aşağıdaki gibidir:

	Süre (Yıl)
Yer altı ve yerüstü düzenleri	2 - 50
Binalar	5 - 50
Makine, tesis ve cihazlar	3 - 40
Taşıtlar	4 - 8
Demirbaşlar	2 - 20

Şirket, her bir bilanço tarihinde maddi duran varlıklarda değer düşüklüğüne dair herhangi bir gösterge olup olmadığını değerlendirir. Gösterge olması halinde, maddi duran varlıklar olası bir değer düşüklüğünün tespiti amacıyla incelenir ve bu inceleme sonunda maddi duran varlığın kayıtlı değeri, geri kazanılabilir değerinden fazla ise, karşılık ayrılmak suretiyle kayıtlı değeri geri kazanılabilir değerine indirilir. Geri kazanılabilir değer, ilgili maddi duran varlığın mevcut kullanımından gelecek net nakit akımları ile varlığın satışı için gerekli maliyetler sonrası makul değerden yüksek olanı olarak kabul edilir.

Maddi duran varlıkların satışı dolayısıyla oluşan kâr ve zarar, tahsil olunan veya olunacak tutarların karşılaştırılması sonucu belirlenir ve cari dönemde ilgili gelir ve gider hesaplarına yansıtılır.

Bakım ve onarım giderleri oluşturduğu dönemin kapsamlı gelir tablosuna gider olarak kaydedilir. Aktifleştirilmeden sonraki harcamalar, gelecekte yenilemeden önceki durumdan daha iyi bir performans ile ekonomik fayda sağlanmasının kuvvetle muhtemel olması ve ilgili harcamanın maliyetinin güvenilir bir şekilde ölçülmesi durumunda ilgili varlığın maliyetine eklenirler.

### Maddi olmayan duran varlıklar

Maddi olmayan varlıklar elde etme maliyetleri üzerinden kayda alınır. Grup bünyesinde yaratılan, üretimi planlanan yeni araçların geliştirilmesine yönelik katlanılan harcamalar hariç, maddi olmayan varlıklar aktifleştirilemez ve yapılan harcamalar oluşturduğu dönem içerisinde giderleştirilirler. Maddi olmayan varlıklar tahmini kullanım ömürleri doğrultusunda doğrusal amortisman metodu ile itfa edilirler. Aktifleştirilen geliştirme giderleri, ürünün ticari üretiminin başlamasını müteakip tahmini kullanım ömürleri doğrultusunda doğrusal amortisman metodu ile itfa edilirler. Maddi olmayan varlıklar; taşıdıkları değerler, koşullardaki değişikliklerin ve olayların taşınan değerini düşebileceğine dair belirti oluşturmaları durumunda gözden geçirilir ve gerekli karşılık ayrılır (Not 14).

Yalova Kompozit ve Kimya İhtisas Islah Organize Sanayi Bölgesi ("Yalkim OSB") bünyesinde ortak iktisap edilen sabit kıymetlere ait katılım payı yansıtılmalarını maddi olmayan duran varlıklar altında sınıflanmaktadır.

Maddi olmayan duran varlıkların amortisman süreleri arsa kullanım bedelleri hariç 3 - 24 yıl arasında belirlenmiştir.

### Ar-Ge giderleri

Araştırma harcamaları oluşturduğu tarihte gider yazılır. Aşağıda belirtilen kriterlere sahip proje harcamaları dışında geliştirme için yapılan harcamalar oluşturduğu dönem içerisinde gider olarak kayıt edilmektedir. Aşağıda bahsedilen kriterleri karşılayan geliştirme projelerinin maliyetleri TMS 38 "Maddi olmayan duran varlıklar" standardı kapsamında geliştirme maliyetleri olarak kabul edilmektedir, aktifleştirilmektedir ve ilgili proje ömürleri doğrultusunda doğrusal amortisman metodu ile itfa edilmektedir (Not 14):

## Aksa Akrilik Kimya Sanayii A.Ş.

# 31 Aralık 2021 Tarihinde Sona Eren Yıla Ait Konsolide Finansal Tablolara İlişkin Açıklayıcı Notlar

(Tutarlar aksi belirtilmedikçe bin Türk Lirası ("TL") cinsinden ifade edilmiştir.)

- Ürün ile ilgili maliyetleri net olarak tanımlanabiliyor ve de güvenilir bir şekilde ölçülebiliyorsa,
- Ürünün teknik yeterliliği/fizibilitesi ölçülebiliyorsa,
- Ürün satışa sunulacak ya da şirket içerisinde kullanılacaksa,
- Ürün için potansiyel bir pazar mevcutsa, ya da şirket içi kullanılabilirliği ispatlanabiliyorsa,
- Projenin tamamlanabilmesi için yeterli teknik, mali ve diğer gerekli kaynaklar temin edilebiliyorsa.

### Satış amaçlı elde tutulan varlık grupları ve ilgili yükümlülükler

Satış amaçlı elde tutulan varlıklar veya yükümlülükler, yönetimin koordine edilmiş bir plan çerçevesinde elden çıkarılması planlanan ana iş kolu / faaliyetleri / varlık gruplarını ifade etmektedir.

Duran varlık grupları, kullanılması suretiyle değil, satış işlemi sonucu geri kazanılacağı durumlarda, satış amaçlı elde tutulan duran varlık grupları olarak sınıflandırılır. Bu varlıklarla doğrudan ilişkilendirilen yükümlülükler ise benzer şekilde gruplanır.

Satış amaçlı olarak sınıflandırma kriterini karşılayan duran varlıklar veya varlık grupları gerçeğe uygun değerinden satış maliyetlerinin düşülmesi ile bulunan değer ile taşınan değer düşük olanı ile ölçülür. Bu varlıklar üzerinden amortisman ayrılmaz.

### Gelirlerin kaydedilmesi

Grup, 1 Ocak 2018 tarihinden itibaren yürürlüğe giren TFRS 15 "Müşteri Sözleşmelerinden Hasılat Standardı" doğrultusunda aşağıda yer alan temel prensipler doğrultusunda hasılatı finansal tablolarına kaydetmektedir:

- Müşteriler ile yapılan sözleşmelerin tanımlanması
- Sözleşmelerdeki edim yükümlülüklerinin tanımlanması
- Sözleşmelerdeki işlem bedelinin belirlenmesi
- İşlem bedelinin edim yükümlülüklerine dağıtılması
- Hasılatın muhasebeleştirilmesi

Mal veya hizmet devri taahhüdü niteliğindeki edim yükümlülükleri ile alakalı hasılat, mal veya hizmetlerin kontrolünün müşterilerin eline geçtiğinde muhasebeleştirilir.

Grup, aşağıdaki şartların tamamının karşılanması durumunda müşterisi ile yaptığı bir sözleşmeyi hasılat olarak muhasebeleştirir:

- a) Şirket'in mal veya hizmete ilişkin tahsil hakkına sahipliği,
- b) Müşterinin mal veya hizmetin yasal mülkiyetine sahipliği,
- c) Mal veya hizmetin zilyetliğinin devri,
- d) Müşterinin mal veya hizmetin mülkiyetine sahip olmaktan doğan önemli risk ve getirilere sahipliği,
- e) Müşterinin mal veya hizmeti kabul etmesi koşullarını dikkate alır.

Grup gelirlerinin büyük kısmını elyaf ve enerji satışından elde etmektedir.

### Elyaf satışından gelirler

Gelirler mal veya enerji ile ilgili önemli risk ve mülkiyetin getirdiği haklar alıcıya geçtiği zaman finansal tablolarda tanımlanır. Gelirler verilen iskontolar düşülerek hesaplanır. Net satışlar, teslim edilmiş malların fatura edilmiş bedelinin, satış iadeleri ve indirimlerinden arındırılmış halidir.

## Aksa Akrilik Kimya Sanayii A.Ş.

# 31 Aralık 2021 Tarihinde Sona Eren Yıla Ait Konsolide Finansal Tablolara İlişkin Açıklayıcı Notlar

(Tutarlar aksi belirtilmedikçe bin Türk Lirası ("TL") cinsinden ifade edilmiştir.)

### Enerji satışından gelirler

Satılan elektrik, iletim hatları üzerinden müşteriye iletilmekte ve müşteri Grup'un edimden sağlanan faydayı eş zamanlı olarak tüketmektedir. Elektrik satışlarından elde edilen hasılat teslimatın gerçekleştiği an muhasebeleştirilmektedir.

### Faiz gelirleri

Faiz gelirleri, geçerli faiz oranı ve vadesine kalan süre içinde etkin olacak faiz oranı dikkate alınarak tahakkuk esasına göre hesaplanır.

Hasılatın içerisinde önemli bir finansman unsuru bulunması durumunda, hasılat değeri gelecekte oluşacak tahsilatların, finansman unsuru içerisinde yer alan faiz oranı ile indirgenmesi ile tespit edilir. Fark, tahakkuk esasına göre esas faaliyetlerden diğer gelirler olarak ilgili dönemlere kaydedilir (Not 23).

### Gelirlerin kaydedilmesi (Devamı)

Grup, elyaf satışları ile ilişkili olarak müşterilerine alım hedefleri doğrultusunda, üçer aylık dönemlerde ödenmek üzere iskonto primi tahakkuk ettirmektedir. Cari dönemde müşterilerin kazandığı iskonto primi tutarları satışlar içerisindeki "diğer indirimler" hesabında muhasebeleştirilmiştir.

### Nakit akış riskinden korunma muhasebesi

Şirket'in yabancı para cinsinden uzun vadeli kredileri (türev olmayan korunma aracı) ile gelecekte oluşması kuvvetle muhtemel satışları (korunmaya konu kalem) arasında etkili bir nakit akış korunması ilişkisi bulunmaktadır.

Bu bağlamda Şirket, kur riskinden kaynaklanan nakit akışlarını yönetme politikası kapsamında öngörülebilir gelecekte gerçekleşmesi kuvvetle muhtemel satışlarını "riskten korunulan kalem" olarak tanımlamış, bu satışları "türev olmayan riskten korunma aracı" olarak tanımladığı uzun vadeli finansal borçları ile eşleştirerek, nakit akış riskinden korunma muhasebesine başlamıştır. Bu muhasebe kapsamında riskten korunma aracı olarak tanımlanan uzun vadeli kredilerin öngörülebilir bütçelere uygun bir takvim dönemi içerisinde ödenecek anapara bakiyelerinden kaynaklı kur farkının iskonto edilen spot bileşeni (etkin olduğu oranda) Diğer Kapsamlı Gelir Tablosu'nda "Nakit akış riskinden korunmaya ilişkin diğer kapsamlı gelir / (gider)" altında, ilişkilendirildiği satış gelir tablosu'nu etkileyece kadar bekletilecektir. Satışlar gerçekleştiğinde bu fonda biriken ilgili kur farkı kazancı/kayıbı gelir tablosunda "kur farkı gelir/giderleri" altında muhasebeleştirilir.

### Banka kredileri

Bütün banka kredileri, işlem maliyetleri düşürülmüş gerçeğe uygun değerleri üzerinden kayda alınır. Müteakip dönemlerde etkin faiz oranı yöntemi kullanılarak iskonto edilmiş bedelleriyle değerlenir ve işlem masrafları düşüldükten sonra kalan tutar ile iskonto edilmiş maliyet değeri arasındaki fark, kapsamlı gelir tablosuna kredi dönemi süresince finansman maliyeti olarak yansıtılır (Not 7). Grup, ihtiyaç duyması halinde faktoring uygulamalarında, alacağın maliyeti karşılığında erken tahsil işlemlerini de gerçekleştirmektedir. Bu durum kabili rücu şeklindeki risk yönetimi uygulamasına paralel bir uygulamadır. İlgili tutar finansal borçlara sınıflanarak dipnot açıklamalarında yer almaktadır (Not 7).

### Borçlanma maliyetleri

Borçlanma maliyetleri özellikli bir varlığın satın alınması, inşaatı veya üretimi ile doğrudan ilişkisi kurulabildiği takdirde, ilgili özellikli varlığın maliyetinin bir unsuru olarak aktifleştirilir. Bu tür maliyetler güvenilir bir biçimde ölçülebilmeleri ve gelecekte ekonomik yararlarından işletmenin faydalanabilmesinin muhtemel olması durumunda, varlığın maliyetine dahil edilir. Bu kapsamda olmayan borçlanma maliyetleri ise oluştuğu tarihte giderleştirilir. Aktifleştirilen borçlanma maliyetleri konsolide nakit tablosu içinde maddi ve maddi olmayan duran varlık alımlarında sınıflanmıştır.

### Finansal araçların gerçeğe uygun değeri

Gerçeğe uygun (rayiç) değer, zorunlu satış veya tasfiye dışında tarafların rızası dahilindeki bir işlemde, bir finansal aracın alım satımının yapılabileceği tutardır. Mevcut olması durumunda kote edilmiş piyasa fiyatı makul değeri en iyi biçimde yansıtır. Rayiç değerleri tahmin edilebilir finansal araçların, rayiç değerlerinin tahmini için aşağıdaki yöntem ve varsayımlar kullanılmıştır:

## Aksa Akrilik Kimya Sanayii A.Ş.

# 31 Aralık 2021 Tarihinde Sona Eren Yıla Ait Konsolide Finansal Tablolara İlişkin Açıklayıcı Notlar

(Tutarlar aksi belirtilmedikçe bin Türk Lirası ("TL") cinsinden ifade edilmiştir.)

### Finansal araçların gerçeğe uygun değeri (Devamı)

#### Parasal varlıklar

Bu varlıklar, maliyet bedelleri ile finansal tablolarda yer alıp nakit ve nakit benzeri değerleri, bunların üzerindeki faiz tahakkuklarını ve diğer kısa vadeli finansal varlıkları içermektedir ve kısa vadeli ve yabancı para cinsinden olmalarından dolayı, rayiç değerlerinin taşınan değerlerine yakın olduğu düşünülmektedir. Ticari alacakların reeskont ve şüpheli alacaklar karşılığı düşüldükten sonraki taşınan değerlerinin rayiç değerlerine yakın olduğu düşünülmektedir.

#### Parasal yükümlülükler

Parasal yükümlülükler, rayiç değerleri taşıdıkları değere yaklaşan parasal yükümlülüklerdir. Ticari borçların ve diğer parasal yükümlülüklerin kısa vadeli olmaları nedeniyle rayiç değerlerinin taşıdıkları değere yaklaştığı düşünülmektedir. Banka kredileri kaynaklı finansal borçlar iskonto edilmiş maliyet ile ifade edilir ve işlem maliyetleri kredilerin ilk kayıt değerlerine eklenir. Üzerindeki faiz oranları değişen piyasa koşulları dikkate alınarak güncellendiği için kredilerin rayiç değerlerinin taşıdıkları değeri ifade ettiği düşünülmektedir. Reeskont karşılığı düşüldükten sonra kalan ticari borçların rayiç değerlerinin taşıdıkları değere yakın olduğu öngörülmektedir.

#### Kidem tazminatı karşılığı

Kidem tazminatı karşılığı, Grup çalışanlarının İş Kanunu uyarınca emekliye ayrılmasından doğacak gelecekteki olası yükümlülüklerin tahmini toplam karşılığının bilanço tarihindeki indirgenmiş değerini ifade eder. TMS 19 "Çalışanlara Sağlanan Faydalar" standardı, kıdem tazminatı karşılığının hesaplanması kapsamında, aktüeryal varsayımlar (net iskonto oranı, emekli olma olasılığına ilişkin kullanılan devir hızı oranı vb.) yapılmasını gerektirmektedir. Aktüeryal varsayımlar ile gerçekleşen arasındaki fark düzeltmeleri ve aktüeryal varsayımlardaki değişikliklerin etkileri, aktüeryal kazanç / kayıpları oluşturmaktadır.

1 Ocak 2013 tarihinden önce yürürlükte olan TMS 19 "Çalışanlara Sağlanan Faydalar" standardı uyarınca aktüeryal kazanç/kayıplar gelir tablosunda muhasebeleştirilmekte iken; 1 Ocak 2013 tarihinden itibaren yürürlüğe giren değişiklik ile söz konusu aktüeryal kazanç/kayıpların diğer kapsamlı gelir altında muhasebeleştirilmesi zorunluluğu getirilmiştir. İlgili değişiklik ile Grup, TMS 19 "Çalışanlara Sağlanan Faydalar" standardı içerisinde belirtilen geçiş hükümlerine uyumlu olarak, aktüeryal kazanç / kayıpları diğer kapsamlı gelir altında muhasebeleştirmiştir.

#### İzin hakları

Kullanılmamış izin haklarından doğan yükümlülükler, hak kazanıldıkları dönemlerde tahakkuk edilir.

#### Kideme Teşvik Primi

Grup'un belli bir kıdem üzerindeki çalışanlarına ödenen "Kideme Teşvik Primi" ("Prim") adı altında sağladığı bir fayda bulunmaktadır. Grup, bu primi TMS 19 "Çalışanlara Sağlanan Faydalar" standardına göre muhasebe kayıtlarını tutmaktadır. Kideme teşvik primi karşılığı, gelecekteki olası yükümlülüklerin tahmini toplam karşılığının şimdiki zamana indirgenmiş değerini ifade eder.

#### Dönem vergi gideri ve ertelenmiş vergi

Vergi gideri veya geliri, dönem içerisinde ortaya çıkan kazanç veya zararlar ile alakalı olarak hesaplanan yasal ve ertelenmiş verginin toplamıdır.

Ertelenmiş vergi, bilanço yükümlülüğü metoduna göre bilanço tarihinde geçerli olan vergi oranları kullanılarak hesaplanmıştır. Ertelenmiş vergi, aktif ve pasiflerin finansal tablolarda yansıtılan değerleri ile vergi matrahları arasındaki geçici farkların vergi etkisi olup, finansal raporlama amacıyla dikkate alınarak yansıtılmaktadır.

Ertelenmiş vergi aktifi ileride bu zamanlama farklılıklarının kullanılabilmesi için bir mali kâr oluşabileceği ölçüde; tüm indirilebilir geçici farklar, kullanılmayan teşvik tutarları ile geçmiş dönemlere ilişkin taşınan mali zararlar için tanımlanır. Ertelenmiş vergi aktifi her bilanço döneminde gözden geçirilmekte ve ertelenmiş vergi aktifinin ileride kullanılması için yeterli mali kârın oluşmasının mümkün olmadığı durumlarda, bilançoda taşınan değeri azaltılmaktadır. Özkaynaklar hesabı altında muhasebeleştirilen gelir ve gider kalemlerine ilişkin ertelenmiş vergi tutarları da özkaynaklar hesabı altında takip edilir.

## Aksa Akrilik Kimya Sanayii A.Ş.

# 31 Aralık 2021 Tarihinde Sona Eren Yıla Ait Konsolide Finansal Tablolara İlişkin Açıklayıcı Notlar

(Tutarlar aksi belirtilmedikçe bin Türk Lirası ("TL") cinsinden ifade edilmiştir.)

Ertelemiş vergi aktifi ve pasifinin hesaplanmasında, Grup'un bu geçici farkları kullanabileceğini düşündüğü tarihlerde geçerli olacak vergi oranları (bilanço tarihi itibarıyla yürürlüğe girmiş veya girmesi kesinleşmiş olan oranlar baz alınarak) kullanılmaktadır. Her bilanço döneminde Grup, ertelenmiş vergi varlıklarını gözden geçirmekte ve gelecekte indirilebilir olması ihtimali göz önüne alınarak muhasebeleştirilmektedir (Not 26).

### Pay başına kazanç

Kapsamlı konsolide gelir tablosunda belirtilen pay başına kazanç, net kârın ana ortaklığa ait bölümünün, raporlama dönemi boyunca piyasada bulunan hisse senetlerinin ağırlıklı ortalama adedine bölünmesiyle bulunmaktadır (Not 27).

Türkiye'de şirketler sermayelerini halihazırda bulunan hissedarlarına, geçmiş yıl kazançlarından ve enflasyon düzeltmesi farkları hesabından dağıttıkları "bedelsiz hisse" yolu ile arttırmaktadırlar. Bu tip "bedelsiz hisse" dağıtımları, pay başına kazanç hesaplamalarında ihraç edilmiş hisse gibi değerlendirilir. Buna göre, bu hesaplamalarda kullanılan ağırlıklı ortalama hisse sayısı, söz konusu hisse senedi dağıtımlarının geçmişe dönük etkileri de dikkate alınarak bulunur.

### Raporlama döneminden sonraki olaylar

Grup'un raporlama döneminden sonra ortaya çıkan ve raporlama dönemindeki durumunu etkileyebilecek olaylar, (düzeltme gerektiren olaylar) konsolide finansal tablolarda yansıtılmaktadır. Düzeltme gerektirmeyen olaylar belli bir önem arz ettikleri takdirde dipnotlarda açıklanmaktadır.

### Karşılıklar

Karşılıklar Grup'un geçmişten gelen ve halen devam etmekte olan bir yükümlülüğü varsa, bu yükümlülük sebebiyle işletmeye ekonomik çıkar sağlayan kaynakların elden çıkarılma olasılığı mevcutsa ve yükümlülüğün tutarı güvenilir bir şekilde belirlenebiliyorsa kayıtlara alınır. Karşılıklar her bilanço tarihinde gözden geçirilmekte ve yönetimin en iyi tahminlerini yansıtacak şekilde gerekli düzenlemeler yapılmaktadır (Not 15).

### Şarta bağlı varlık ve yükümlülükler

Geçmiş olaylardan kaynaklanan ve mevcudiyeti işletmenin tam olarak kontrolünde bulunmayan gelecekteki bir veya daha fazla kesin olmayan olayın gerçekleşip gerçekleşmemesi ile teyit edilebilmesi mümkün olmayan yükümlülükler finansal tablolara dahil edilmemekte ve şarta bağlı yükümlülükler olarak notlarda açıklanmaktadır. Şarta bağlı varlıklar ise finansal tablolara yansıtılmayıp ekonomik getiri yaratma ihtimali yüksek olduğu takdirde notlarda açıklanır (Not 15).

### Netleştirme

Finansal aktif ve pasifler netleştirmeye yönelik yasal bir hakka ve yaptırım gücüne sahip olunması durumunda ve eğer gelecekte netleştirilerek kazanılacak veya ödenecekse bilançoda net tutar üzerinden raporlanır.

### Yabancı para cinsinden işlemler

Yabancı para cinsinden oluşan gelir ve giderler işlem tarihinde geçerli olan kurlar ile çevrilmektedir. Yabancı paralarla ifade edilen parasal aktiflerin ve pasiflerin çevriminde bilanço tarihinde Türkiye Cumhuriyeti Merkez Bankası tarafından ilan edilen kurlar kullanılmaktadır. Yabancı para cinsinden olan işlemlerin çevrilmesinden veya yabancı paralarla ifade edilen tutarların değerlemesinden doğan kur farkı gelir ya da gideri ilgili dönemde gelir tablosuna yansıtılmaktadır.

### Şerefiye

İktisap tarihinde iktisap bedelinin, iktisap edilen bağlı ortaklık/iştirakin Grup'un net tanımlanabilir varlıklarının makul değerindeki payını aşan tutar şerefiye olarak kaydedilir.

Şerefiye, her yıl değer düşüklüğü için gözden geçirilir ve maliyet değerinden birikmiş değer düşüklüğü karşılıkları düşüldükten sonraki değeriyle bilançoda taşınır. Değer düşüklüğü çalışması için şerefiye, nakit üreten birimlere dağıtılır. Dağıtım, şerefiyenin oluştuğu iş birleşmesinden fayda sağlaması beklenen nakit üreten birimlere veya nakit üreten birim gruplarına yapılır. Grup şerefiye değer düşüklüğü testlerini her yılın 31 Aralık tarihlerinde gerçekleştirmektedir. Şerefiye üzerindeki ayrılan değer düşüklükleri iptal edilemez. Bir işletmenin satışından doğan kâr ve zararlar, satılan kuruluş üzerindeki şerefiyenin kayıtlı değerini de içerir.

## Aksa Akrilik Kimya Sanayii A.Ş.

# 31 Aralık 2021 Tarihinde Sona Eren Yıla Ait Konsolide Finansal Tablolara İlişkin Açıklayıcı Notlar

(Tutarlar aksi belirtilmedikçe bin Türk Lirası ("TL") cinsinden ifade edilmiştir.)

### Finansal bilgilerin bölümlere göre raporlanması

Bölgümlere göre raporlama, Grup'un faaliyetlere ilişkin karar almaya yetkili merciine yapılan raporlamayla yeknesaklığı sağlayacak biçimde düzenlenmiştir. Grup'un faaliyetlere ilişkin karar almaya yetkili merci, bölümlere tahsis edilecek kaynaklara ilişkin kararların alınmasından ve bölümlerin performansının değerlendirilmesinden sorumludur. Yönetim Kurulu, işletmenin faaliyetlere ilişkin karar almaya yetkili mercii olarak belirlenmiştir.

Bir faaliyet bölümünün raporlanabilir bölüm olarak belirlenebilmesi için gereklilik, işletme dışı müşterilere yapılan satışlar ve bölümler arası satışlar veya transferler de dahil olmak üzere, raporlanan hasılatın, işletme içi ve dışı tüm faaliyet bölümlerinin toplam hasılatının yüzde 10'unu veya daha fazlasını oluşturması, raporlanan kâr veya zararının yüzde 10'u veya daha fazlası olması veya varlıklarının, tüm faaliyet bölümlerinin toplam varlıklarının yüzde 10'u veya daha fazlası olması gerekmektedir. Yönetimin bölüme ilişkin bilgilerin finansal tablo kullanıcıları için faydalı olacağına inanması durumunda, yukarıdaki sayısal alt sınırlardan herhangi birini karşılamayan faaliyet bölümleri de ayrıca raporlanabilir bölümler olarak değerlendirilebilir ve bunlara ilişkin bilgiler ayrı olarak açıklanabilir.

Grup için raporlanabilir bölümler, endüstriyel bölümlerdir. Bir endüstriyel bölümün raporlanabilir bölüm olarak belirlenebilmesi için gereklilik; bölüm hasılatının büyük bir çoğunluğunun grup dışı müşterilere yapılan satışlardan kazanılması, bölüm sonucunun faaliyet kârının %10'undan büyük olması, tüm bölümlerin toplam varlıklarının en az %10'unu oluşturması ve bölüm faaliyetlerinin diğer bölümlere göre farklı risk ve getirilere sahip olmasıdır (Not 3).

Bu amaçla Grup'un faaliyetlerine ilişkin karar almaya yetkili merci bölüm faaliyetlerinin performanslarını düzeltilmiş Faiz, Vergi, Amortisman Öncesi Kâr "FVAÖK" ile takip etmektedir.

Aksa'nın faaliyetlerinin bir bölümü "elyaflar", bir bölümü "enerji" endüstriyel bölümünde ve bu iki bölüme girmeyenler de "diğer" bölümünde raporlanmaktadır. Bağlı ortaklıkları olan Aksa Egypt ve DowAksa Holdings "elyaflar" bölümü altında sınıflandırılmıştır (Not 6).

Endüstriyel bölümlerin faaliyetlerini destekleyen Mali İşler, İnsan Kaynakları ve Yönetim Sistemleri, Satınalma ve Yeni İş Geliştirme, Genel Müdürlük fonksiyonlarının faaliyet giderleri ve kurum seviyesinde katılanlar diğer genel yönetim ve faaliyet giderleri dağıtılmayan kurum giderleri olarak sınıflandırılmıştır ve endüstriyel bölümlerin faaliyet performanslarının ölçümüne dahil edilmemiştir. Dağıtılmayan kurum giderleri şirket faaliyetlerinin bütünlüğünü sağlayan giderler olarak kurum seviyesinde takip edilmektedir.

### Türev araçlar

Türev araçlar ilk olarak sözleşme tarihindeki gerçeğe uygun değerini yansıtan elde etme maliyeti üzerinden kayda alınmakta ve kayda alınmalarını izleyen dönemlerde gerçeğe uygun değer ile değerlendirilmektedir. Grup'un türev finansal araçlarını ağırlıklı olarak vadeli döviz alım-satım sözleşmeleri ile faiz oranı swap işlemleri oluşturmaktadır. Söz konusu türev araçlar ekonomik olarak Topluluk için risklere karşı etkin bir koruma sağlamakla birlikte, risk muhasebesi yönünden gerekli koşulları taşımadıkları durumlarda konsolide finansal tablolarda alım-satım amaçlı türev araçlar olarak muhasebeleştirilmekte ve bunlara ilişkin gerçeğe uygun değer değişiklikleri kâr veya zarar tablosunda yansıtılmaktadır.

Ayrıca Grup'un döviz alım ve satımına ilişkin opsiyon işlemleri risk muhasebesi yönünden gerekli koşulları taşıması nedeniyle konsolide finansal tablolarda alım-satım amaçlı türev finansal araçlar olarak muhasebeleştirilmektedir ve bu türev finansal araçların makul değerlerinde oluşan değişimler gelir tablosu ile ilişkilendirilmektedir.

Makul değeri pozitif olan türev finansal araçlar konsolide bilançoda varlıklarda, negatif olanlar ise yükümlülüklerde muhasebeleştirilmektedir (Not 18).

### İlişkili taraflar

Aşağıdaki kriterlerden birinin varlığında, taraf Grup ile ilişkili sayılır:

a) Söz konusu tarafın, doğrudan ya da dolaylı olarak bir veya birden fazla aracı yoluyla:

- İşletmeyi kontrol etmesi, işletme tarafından kontrol edilmesi ya da işletme ile ortak kontrol altında bulunması (ana ortaklıklar, bağlı ortaklıklar ve aynı iş dalındaki bağlı ortaklıklar dahil olmak üzere);
- Grup üzerinde önemli etkisinin olmasını sağlayacak payının olması veya

Grup üzerinde ortak kontrole sahip olması;

- Tarafın, Grup'un bir iştiraki olması;
- Tarafın, Grup'un ortak girişimci olduğu bir iş ortaklığı olması;
- Tarafın, Grup'un veya ana ortaklığının kilit yönetici personelinin bir üyesi olması;



## Aksa Akrilik Kimya Sanayii A.Ş.

# 31 Aralık 2021 Tarihinde Sona Eren Yıla Ait Konsolide Finansal Tablolara İlişkin Açıklayıcı Notlar

(Tutarlar aksi belirtilmedikçe bin Türk Lirası ("TL") cinsinden ifade edilmiştir.)

- e) Tarafın, (a) ya da (d)'de bahsedilen herhangi bir bireyin yakın bir aile üyesi olması;
- f) Tarafın; kontrol edilen, ortak kontrol edilen ya da önemli etki altında veya (d) ya da (e)'de bahsedilen herhangi bir bireyin doğrudan ya da dolaylı olarak önemli oy hakkına sahip olduğu bir işletme olması;
- veya
- g) Tarafın, işletmenin ya da işletme ile ilişkili taraf olan bir işletmenin çalışanlarına işten ayrılma sonrasında sağlanan fayda planları olması, gerekir.

İlişkili taraflarla yapılan işlem, ilişkili taraflar arasında kaynakların, hizmetlerin ya da yükümlülüklerin bir bedel karşılığı olup olmadığına bakılmaksızın transferidir. Grup, ilişkili taraflarıyla olağan faaliyetleri çerçevesinde iş ilişkilerine girmektedir (Not 28).

### Nakit akımının raporlanması

Nakit akım tablosunda, döneme ilişkin konsolide nakit akımları işletme, yatırım ve finansman faaliyetlerine dayalı bir biçimde sınıflandırılarak raporlanır.

İşletme faaliyetlerinden kaynaklanan nakit akımları, Grup'un esas faaliyetlerinden kaynaklanan nakit akımlarını gösterir.

Yatırım faaliyetleriyle ilgili nakit akımları, Grup'un yatırım faaliyetlerinde (varlık yatırımları ve finansal yatırımlar) kullandığı ve elde ettiği nakit akımlarını gösterir.

Finansman faaliyetlerine ilişkin nakit akımları, Grup'un finansman faaliyetlerinde kullandığı kaynakları ve bu kaynakların geri ödemelerini gösterir.

Nakit ve nakit benzeri değerler, nakit ve banka mevduatı ile tutarı belirli nakde kolayca çevrilebilen kısa vadeli, yüksek likiditeye sahip ve vadesi üç (3) ay veya daha kısa olan yatırımları içermektedir (Not 4).

### Devlet teşvikleri

Devlet teşvikleri, elde edilmesi için gerekli şartların Grup tarafından yerine getirileceğine ve teşviğin Grup tarafından elde edilebileceğine dair makul bir güvence olduğu durumlarda makul değerleri ile muhasebeleştirilir. Yatırım indirimi istisnası kapsamında indirimli kurumlar vergisi ödemesine imkan sağlayan devlet teşvikleri TMS 12 "Gelir Vergileri" standardı kapsamında değerlendirilerek; hak kazanılan vergi avantajı tutarı üzerinden, gelecekte vergiye tabi kâr elde etmek suretiyle bu avantajdan yararlanmanın kuvvetle muhtemel olması şartıyla, ertelenmiş vergi varlığı muhasebeleştirilmektedir. Şirket cari yılda tekstil ve kimya modernizasyon kapsamında teşvik belgesi kullanmış olup, bu kapsamda indirimli kurumlar vergisi, gümrük vergisi ve KDV muafiyetlerinden faydalanmıştır.

### 2.4 Önemli Muhasebe Tahmin ve Varsayımları

Konsolide finansal tabloların TMS'ye göre hazırlanmasında Grup yönetiminin, raporlanan varlık ve yükümlülük tutarlarını etkileyecek, bilanço tarihi itibarı ile oluşması muhtemel yükümlülük ve taahhütleri ve raporlama dönemi itibarıyla gelir ve gider tutarlarını belirleyen varsayımlar ve tahminler yapması gerekmektedir. Bu tahmin ve varsayımlar Grup yönetiminin mevcut olaylar ve işlemlere ilişkin en iyi bilgilerine dayanmasına rağmen fiili sonuçlar ile farklılık gösterebilir. Tahminler düzenli olarak gözden geçirilmekte, gerekli düzeltmeler yapılmakta ve gerçekleştirildiği dönem gelir tablosunda yansıtılmaktadırlar.

Gelecek finansal dönemde, varlık ve yükümlülüklerin kayıtlı değerinde düzeltmelere neden olma riski olan tahmin ve varsayımlar aşağıda belirtilmiştir:

#### a) Karşılıklar

Not 2.3'te belirtilen muhasebe politikası gereğince, karşılıklar, Grup'un geçmiş olaylar sonucunda, elinde bulundurduğu yasal ya da yaptırıcı bir yükümlülüğün mevcut bulunması ve bu yükümlülüğü yerine getirmek amacıyla geleceğe yönelik bir kaynak çıkışının muhtemel olduğu, ayrıca ödenecek miktarın güvenilir bir şekilde tahmin edilebildiği durumlarda ayrılmaktadır (Not 15).

Grup kıdem tazminatı yükümlülüğünün hesaplamasında iskonto oranı, enflasyon oranı, reel maaş artış oranı, kendi isteğiyle ayrılma olasılığı gibi çeşitli varsayımlarda bulunmaktadır. Söz konusu varsayımlarda cari dönemde meydana gelen değişikliklerden kaynaklanan etki cari dönemde gelir tablosunda muhasebeleştirilmiştir. Yükümlülüğün hesaplanmasında kullanılan varsayımlara Not 16'da detaylı olarak yer verilmektedir.

Şüpheli alacak karşılıkları, Grup yönetiminin bilanço tarihi itibarıyla varolan ancak cari ekonomik koşullar çerçevesinde tahsil edilememesi riski olan alacaklara ait gelecekteki zararları karşılayacağına inandığı tutarları yansıtılmaktadır. Dava konusu edilmiş olan alacaklara ilişkin olarak Grup yönetimi hukuk müşavirlerinin görüşlerini de değerlendirmektedir. Alacakların değer düşüklüğüne uğrayıp uğramadığı değerlendirilirken ilişkili kuruluş ve anahtar müşteriler dışında kalan borçluların geçmiş performansları piyasadaki kredibiliteleri ve bilanço tarihinden finansal tabloların onaylanma tarihine kadar olan performansları ile yeniden görüşülen koşullar da dikkate alınmaktadır. Ayrıca karşılık tutarı belirlenirken bilanço tarihi itibarıyla elde bulunan teminatların dışında yine finansal tabloların onaylanma tarihine kadar geçen süre zarfında edinilen teminatlar da göz önünde bulundurulmaktadır.

## Aksa Akrilik Kimya Sanayii A.Ş.

# 31 Aralık 2021 Tarihinde Sona Eren Yıla Ait Konsolide Finansal Tablolara İlişkin Açıklayıcı Notlar

(Tutarlar aksi belirtilmedikçe bin Türk Lirası ("TL") cinsinden ifade edilmiştir.)

Stok değer düşüklüğü ile ilgili olarak stoklar fiziksel olarak incelenmekte, teknik personelin görüşleri doğrultusunda kullanılabilirliği belirlenmekte ve kullanılmayacak olduğu tahmin edilen kalemler için karşılık ayrılmaktadır. Stokların net gerçekleşebilir değerinin belirlenmesinde de liste satış fiyatları kullanılmakta ve katlanılacak satış giderlerine ilişkin tahminler yapılmaktadır. Bu çalışmalar sonucunda net gerçekleşebilir değeri maliyet değerinin altında olan stoklar için karşılık ayrılmaktadır.

### b) Maddî varlıklar ve maddî olmayan varlıklar faydalı ömürleri

Not 2.3'te belirtilen muhasebe politikası gereğince, maddî ve maddî olmayan varlıklar elde etme maliyetinden birikmiş amortisman ve varsa değer düşüklüğü düşüldükten sonraki net değeri ile gösterilmektedir. Amortisman, maddî varlıkların faydalı ömürleri baz alınarak doğrusal amortisman yöntemi kullanılarak ayrılmaktadır. Faydalı ömürler yönetimin en iyi tahminlerine dayanır, her bilanço tarihinde gözden geçirilir ve gerekirse düzeltme yapılır.

### c) Ertelemiş vergi varlık ve yükümlülükleri

Ertelemiş vergi varlıkları ve yükümlülükleri, varlıkların ve yükümlülüklerin defter değerleri ve matrahları arasındaki geçici farklılıklar için büyük ölçüde kullanılmakta olan vergi oranları kullanılarak kayda alınmıştır. Mevcut kanıta dayanarak, ertelenmiş vergi varlıklarının tamamının veya bir kısmının nakde dönüştürülebilir veya dönüştürülemez olması muhtemel olduğu değerlendirilmiştir. Dikkate alınan ana etkenler arasında gelecek dönem gelirleri potansiyeli, önceki yıllardan biriken zararlar, gerek olması halinde uygulamaya sokulacak olan vergi planlama stratejileri, Grup'un yatırım teşvik belgeleri kapsamında yapılan harcamalarının tamamının teşvik belgesi kapanış vizesinde kabul edileceği varsayımı ve ertelenmiş vergi varlığını nakde dönüştürmek için kullanılabilir gelirin niteliği yer almaktadır.

## NOT 3 - FİNANSAL BİLGİLERİN BÖLÜMLERE GÖRE RAPORLANMASI

Grup'un faaliyet bölümleri bilgileri aşağıdaki gibidir:

1 Ocak - 31 Aralık 2021

	Elyaf lar	Enerji	Diğer	Toplam
Toplam bölüm gelirleri <sup>(*)</sup>	7.894.453	411.185	42.519	8.348.157
<b>Grup dışı müşterilerden gelirler</b>	<b>7.894.453</b>	<b>411.185</b>	<b>42.519</b>	<b>8.348.157</b>
<b>Düzeltilmiş FVAÖK<sup>(**)</sup></b>	<b>1.720.781</b>	<b>84.161</b>	<b>7.935</b>	<b>1.812.877</b>
Dağıtılmayan kurum giderleri <sup>(***)</sup>	-	-	-	(111.359)
<b>FVAÖK</b>	<b>-</b>	<b>-</b>	<b>-</b>	<b>1.701.518</b>
Amortisman ve itfa payları	(105.567)	(15.824)	(17.722)	(139.113)
Esas faaliyetlerden diğer gelirler, net	-	-	-	(315.810)
Yatırım faaliyetlerinden gelirler	-	-	-	41.185
Özkaynak yöntemiyle değerlendirilen yatırımların zararından paylar	44.863	-	-	44.863
Finansman giderleri, net	-	-	-	(200.828)
<b>Vergi öncesi kâr</b>				<b>1.131.815</b>

<sup>(\*)</sup> Grup'un Enerji ve Diğer bölümlerine ait gelirler yurt dışı satışlardan oluşmakta, yurtdışı satış geliri sadece Elyaf lar bölümünde yer almaktadır.

<sup>(\*\*)</sup> Düzeltilmiş Faiz, Vergi, Amortisman Öncesi Kâr, TMS'de tanımlanan bir finansal performans ölçüsü değildir ve diğer şirketler tarafından tanımlanan benzer göstergeler ile karşılaştırılabilir olmayabilir.

<sup>(\*\*\*)</sup> 31 Aralık 2021 tarihi itibarıyla dağıtılmayan kurum giderleri genel yönetim giderlerinin bölümlere dağıtılmayan kısmından oluşmaktadır.

**Aksa Akrilik Kimya Sanayii A.Ş.****31 Aralık 2021 Tarihinde Sona Eren Yıla Ait  
Konsolide Finansal Tablolara İlişkin Açıklayıcı Notlar**

(Tutarlar aksi belirtilmedikçe bin Türk Lirası ("TL") cinsinden ifade edilmiştir.)

1 Ocak - 31 Aralık 2021

	Elyaf lar	Enerji	Dağıtılmayan	Toplam
Maddi ve maddi olmayan duran varlık alımları	573.025	27.729	960	601.714
				<b>31 Aralık 2021</b>
Toplam bölüm varlıkları	4.581.710	490.144	-	5.071.854
Özkaynak yöntemiyle değerlendirilen yatırımlar	778.181	-	-	778.181
Dağıtılmayan kurum varlıkları	-	-	3.593.015	3.593.015
<b>Toplam varlıklar</b>	<b>5.359.891</b>	<b>490.144</b>	<b>3.593.015</b>	<b>9.443.050</b>
Toplam bölüm yükümlülükleri	4.380.880	10.048	-	4.390.928
Dağıtılmayan kurum yükümlülükleri	-	-	2.217.843	2.217.843
<b>Toplam yükümlülükler</b>	<b>4.380.880</b>	<b>10.048</b>	<b>2.217.843</b>	<b>6.608.771</b>

1 Ocak - 31 Aralık 2020

	Elyaf lar	Enerji	Diğer	Toplam
Toplam bölüm gelirleri (*)	3.875.216	213.255	21.386	4.109.857
<b>Grup dışı müşterilerden gelirler</b>	<b>3.875.216</b>	<b>213.255</b>	<b>21.386</b>	<b>4.109.857</b>
<b>Düzeltilmiş FVAÖK(**)</b>	<b>946.156</b>	<b>38.934</b>	<b>4.498</b>	<b>989.588</b>
Dağıtılmayan kurum giderleri(***)	-	-	-	(70.341)
<b>FVAÖK</b>	<b>-</b>	<b>-</b>	<b>-</b>	<b>919.247</b>
Amortisman ve itfa payları	(94.602)	(13.868)	(16.831)	(125.301)
Esas faaliyetlerden diğer gelirler, net	-	-	-	32.332
Yatırım faaliyetlerinden gelirler	-	-	-	6.742
Özkaynak yöntemiyle değerlendirilen yatırımların zararından paylar	7.508	-	-	7.508
Finansman giderleri, net	-	-	-	(347.853)
<b>Vergi öncesi kâr</b>				<b>492.675</b>

(\*) 31 Aralık 2020 tarihi itibarıyla dağıtılmayan kurum giderleri genel yönetim giderlerinin bölümlere dağıtılmayan kısmından oluşmaktadır.

## Aksa Akrilik Kimya Sanayii A.Ş.

# 31 Aralık 2021 Tarihinde Sona Eren Yıla Ait Konsolide Finansal Tablolara İlişkin Açıklayıcı Notlar

(Tutarlar aksi belirtilmedikçe bin Türk Lirası ("TL") cinsinden ifade edilmiştir.)

1 Ocak - 31 Aralık 2021

	Elyaf lar	Enerji	Dağı tılmayan	Toplam
Maddi ve maddi olmayan duran varlık alımları	233.542	25.035	127.412	385.989
				<b>31 Aralık 2021</b>
Toplam bölüm varlıkları	2.665.058	497.622	-	3.162.680
Özkaynak yöntemiyle değerlendirilen yatırımlar	388.529	-	-	388.529
Dağı tılmayan kurum varlıkları	-	-	1.374.803	1.374.803
<b>Toplam varlıklar</b>	<b>3.053.587</b>	<b>497.622</b>	<b>1.374.803</b>	<b>4.926.012</b>
Toplam bölüm yükümlülükleri	1.710.356	9.217	-	1.719.573
Dağı tılmayan kurum yükümlülükleri	-	-	1.340.279	1.340.279
<b>Toplam yükümlülükler</b>	<b>1.710.356</b>	<b>9.217</b>	<b>1.340.279</b>	<b>3.059.852</b>

### Bölüm varlıkları

Raporlanabilir bölüm varlıkları ile toplam varlıklar arasındaki mutabakat aşağıdaki gibidir:

	31 Aralık 2021	31 Aralık 2020
<b>Raporlanabilir bölüm varlıkları</b>	<b>5.850.035</b>	<b>3.551.209</b>
Nakit ve nakit benzerleri	2.835.689	906.204
Finansal varlıklar	-	37.261
Türev araçlar	8.848	-
Kullanım hakları varlıkları	6.329	3.696
Diğer varlıklar	331.452	117.707
Maddi ve maddi olmayan duran varlıklar	218.617	307.671
Ertelenmiş vergi varlığı	192.080	2.264
<b>Toplam varlıklar</b>	<b>9.443.050</b>	<b>4.926.012</b>

## Aksa Akrilik Kimya Sanayii A.Ş.

# 31 Aralık 2021 Tarihinde Sona Eren Yıla Ait Konsolide Finansal Tablolara İlişkin Açıklayıcı Notlar

(Tutarlar aksi belirtilmedikçe bin Türk Lirası ("TL") cinsinden ifade edilmiştir.)

Raporlanabilir bölüm yükümlülükleri ile toplam yükümlülükler arasındaki mutabakat aşağıdaki gibidir:

	31 Aralık 2021	31 Aralık 2020
<b>Raporlanabilir bölüm yükümlülükleri</b>	<b>4.390.928</b>	<b>1.719.573</b>
Finansal borçlar	2.125.952	1.208.902
Kiralama işlemlerinden borçlar	7.135	4.499
Türev araçlar	-	66.067
Diğer borçlar	28.752	1.505
Diğer kısa vadeli karşılıklar	105	100
Dönem kârı vergi yükümlülüğü	-	21.230
Çalışanlara sağlanan fayda ile ilgili karşılıklar	50.023	33.151
Çalışanlara sağlanan fayda ile ilgili borçlar	5.876	4.825
<b>Toplam yükümlülükler</b>	<b>6.608.771</b>	<b>3.059.852</b>

## NOT 4 - NAKİT VE NAKİT BENZERLERİ

Grup'un nakit ve nakit benzeri değerlerinin detayı aşağıdaki gibidir:

	31 Aralık 2021	31 Aralık 2020
Kasa	216	88
Banka		
Vadesiz TL mevduat	1.953	1.287
Vadesiz döviz mevduat	21.824	20.796
Vadeli TL mevduat	409.519	86.624
Vadeli döviz mevduat	2.402.177	797.409
<b>Toplam</b>	<b>2.835.689</b>	<b>906.204</b>

Vadeli mevduatlar üç aydan kısa vadeye sahip olup yıllık ağırlıklı faiz oranı TL mevduatlar için %20 (31 Aralık 2020: %18), ABD Doları mevduatlar için %0,95 (31 Aralık 2020: %0,93) ve Avro mevduatlar için %0,23'tür (31 Aralık 2020: %1,5).

Yıllar itibarıyla konsolide nakit akış tablosunda yer alan nakit ve nakit benzeri değerler aşağıdaki gibidir:

	31 Aralık 2021	31 Aralık 2020	31 Aralık 2019
Hazır değerler	2.835.689	906.204	635.091
Eksi: Faiz tahakkukları	(330)	(1.214)	(61)
<b>Nakit ve nakit benzeri değerler</b>	<b>2.835.359</b>	<b>904.990</b>	<b>635.030</b>

## 31 Aralık 2021 Tarihinde Sona Eren Yıla Ait Konsolide Finansal Tablolara İlişkin Açıklayıcı Notlar

(Tutarlar aksi belirtilmedikçe bin Türk Lirası ("TL") cinsinden ifade edilmiştir.)

### NOT 5 - FİNANSAL YATIRIMLAR

#### Vadeye Kadar Elde Tutulacak Finansal Yatırımlar

	31 Aralık 2021		31 Aralık 2020	
	Yıllık basit faiz oranı %	TL	Yıllık basit faiz oranı %	TL
Vadeye kadar elde tutulacak finansal yatırımlar				
- Vadesi bir (1) yıldan kısa (TL)	-	-	19,27	20.243
- Vadesi bir (1) yıldan kısa (ABD Doları)	-	-	5,38	17.018

### NOT 6 - ÖZKAYNAK YÖNTEMİYLE DEĞERLENEN YATIRIMLAR

İş ortaklıkları	31 Aralık 2021	31 Aralık 2020
DowAksa Holdings	778.181	388.529
DowAksa Holdings'ın finansal tablolarıyla ilgili özet bilgiler aşağıdaki gibidir:		
	31 Aralık 2021	31 Aralık 2020
Dönen varlıklar	1.200.810	631.503
Duran varlıklar	2.957.092	1.506.505
<b>Toplam Varlıklar</b>	<b>4.157.902</b>	<b>2.138.008</b>
Kısa vadeli yükümlülükler	811.216	501.642
Uzun vadeli yükümlülükler	1.790.324	859.308
Özkaynaklar	1.556.362	777.058
<b>Toplam Kaynaklar</b>	<b>4.157.902</b>	<b>2.138.008</b>
<b>Grup'un %50 hissesine karşılık gelen özkaynak tutarı</b>	<b>778.181</b>	<b>388.529</b>
	2021	2020
Hasılat	981.357	585.566
Net kâr	89.726	15.016
<b>Grup'un %50 hissesine karşılık gelen net kâr</b>	<b>44.863</b>	<b>7.508</b>



## Aksa Akrilik Kimya Sanayii A.Ş.

# 31 Aralık 2021 Tarihinde Sona Eren Yıla Ait Konsolide Finansal Tablolara İlişkin Açıklayıcı Notlar

(Tutarlar aksi belirtilmedikçe bin Türk Lirası ("TL") cinsinden ifade edilmiştir.)

Özkaynak yöntemiyle değerlendirilen yatırımların dönem içi hareketleri aşağıdaki gibidir:

	2021	2020
<b>1 Ocak</b>	<b>388.529</b>	<b>302.846</b>
Grup'un %50 hissesine karşılık gelen net kâr	44.863	7.508
Yabancı para çevrim farkları	338.535	77.253
Aktüeryal kazanç	6.254	922
<b>31 Aralık</b>	<b>778.181</b>	<b>388.529</b>

## NOT 7 - FİNANSAL BORÇLANMALAR

Grup'un finansal borçlarının detayı aşağıdaki gibidir:

	31 Aralık 2021	31 Aralık 2020
Kısa vadeli banka kredileri	2.125.952	511.554
Uzun vadeli kredilerin anapara taksitleri	227.640	197.330
Kiralama işlemlerinden borçlar	10.692	6.817
<b>Toplam kısa vadeli finansal borçlanmalar</b>	<b>2.364.284</b>	<b>715.701</b>
Uzun vadeli banka kredileri	565.315	1.149.230
Kiralama işlemlerinden borçlar	45.297	35.166
<b>Toplam uzun vadeli finansal borçlanmalar</b>	<b>610.612</b>	<b>1.184.396</b>
<b>Toplam finansal borçlanmalar</b>	<b>2.974.896</b>	<b>1.900.097</b>

## Aksa Akrilik Kimya Sanayii A.Ş.

# 31 Aralık 2021 Tarihinde Sona Eren Yıla Ait Konsolide Finansal Tablolara İlişkin Açıklayıcı Notlar

(Tutarlar aksi belirtilmedikçe bin Türk Lirası ("TL") cinsinden ifade edilmiştir.)

	31 Aralık 2021		31 Aralık 2020	
	Yıllık ağırlıklı ortalama etkin faiz oranı (%)	TL	Yıllık ağırlıklı ortalama etkin faiz oranı (%)	TL
<b>a) Kısa vadeli borçlanmalar:</b>				
ABD Doları krediler	1,85	2.132.640	-	-
TL krediler	-	-	10,24	527.616
Peşin ödenmiş faiz		(6.688)		(16.062)
<b>Toplam kısa vadeli finansal borçlanmalar</b>		<b>2.125.952</b>		<b>511.554</b>
<b>b) Uzun vadeli borçlanmalar:</b>				
ABD Doları krediler	3,38	128.256	3,23	137.882
Avro krediler	3,15	99.384	3,15	59.448
Kiralama işlemlerinden borçlar		10.692		6.817
<b>Toplam uzun vadeli borçlanmaların kısa vadeli kısmı</b>		<b>238.332</b>		<b>204.147</b>
<b>Toplam kısa vadeli finansal borçlanmalar</b>		<b>2.364.284</b>		<b>715.701</b>
<b>c) Uzun vadeli borçlanmalar:</b>				
ABD Doları krediler	3,38	318.442	2,67	942.867
Avro krediler	3,15	246.873	3,15	206.363
Kiralama işlemlerinden borçlar		45.297		35.166
<b>Toplam uzun vadeli finansal borçlanmalar</b>		<b>610.612</b>		<b>1.184.396</b>

31 Aralık 2021 ve 2020 tarihleri itibari ile Grup'un uzun vadeli döviz borçlanmalarına ilişkin olan akitlerinde ihlal bulunmamaktadır.

Grup'un uzun vadeli kredilerinin kayıtlı değerleri ve gerçeğe uygun değerleri aşağıdaki gibidir:

	31 Aralık 2021		31 Aralık 2020	
	Makul değer	Kayıtlı değer	Makul değer	Kayıtlı değer
ABD Doları krediler <sup>(*)</sup>	326.491	318.442	960.964	942.867
Avro krediler	260.715	246.873	223.666	206.363

<sup>(\*)</sup> Riskten korunma amacıyla türev enstrümanlar kullanılan krediler swap faiz oranları dikkate alınarak hesaplanmıştır.

## Aksa Akrilik Kimya Sanayii A.Ş.

# 31 Aralık 2021 Tarihinde Sona Eren Yıla Ait Konsolide Finansal Tablolara İlişkin Açıklayıcı Notlar

(Tutarlar aksi belirtilmedikçe bin Türk Lirası ("TL") cinsinden ifade edilmiştir.)

Grup'un finansal borçlanmalarının sözleşme sürelerine göre dağılımı aşağıda belirtilmiştir:

	31 Aralık 2021	31 Aralık 2020
3 aydan kısa	397.317	339.773
3-12 ay arası	1.966.967	375.928
1-2 yıl içinde ödenecekler	236.381	832.733
2-3 yıl içinde ödenecekler	236.170	134.819
3-4 yıl içinde ödenecekler	122.658	134.260
4 yıl ve sonraki yıllarda ödenecekler	15.403	82.584
	<b>2.974.896</b>	<b>1.900.097</b>

Finansal borçlanmaların 2021 ve 2020 yıllarına ilişkin hareketi aşağıdaki gibidir:

	2021	2020
<b>1 Ocak</b>	<b>1.900.097</b>	<b>1.594.189</b>
Alınan yeni finansal borçlar	556.551	1.836.378
Anapara ödemeleri	(722.554)	(1.756.522)
Kiralama sözleşmeleri kaynaklı değişim	7.564	26.981
Faiz tahakkuku değişimi	(3.209)	3.297
Kur farkı değişimi	1.236.447	195.774
<b>31 Aralık</b>	<b>2.974.896</b>	<b>1.900.097</b>

Kiralama işleminden borçların 31 Aralık 2021 ve 2020 tarihlerinde sona eren hesap dönemlerine ilişkin hareketi aşağıdaki gibidir:

31 Aralık 2021	Saha kiralamaları	Binalar	Taşıtlar	Toplam
1 Ocak 2021 itibarıyla açılış bakiyesi	11.058	1.241	29.684	41.983
İlaveler	1.342	157	6.065	7.564
Faiz giderleri	3.291	316	1.567	5.174
Ödemeler	(3.294)	(610)	(12.935)	(16.839)
Yabancı para hareketleri	-	-	18.107	18.107
<b>31 Aralık 2021 itibarıyla kapanış bakiyesi</b>	<b>12.397</b>	<b>1.104</b>	<b>42.488</b>	<b>55.989</b>

## Aksa Akrilik Kimya Sanayii A.Ş.

# 31 Aralık 2021 Tarihinde Sona Eren Yıla Ait Konsolide Finansal Tablolara İlişkin Açıklayıcı Notlar

(Tutarlar aksi belirtilmedikçe bin Türk Lirası ("TL") cinsinden ifade edilmiştir.)

31 Aralık 2020	Saha kiralalamaları	Binalar	Taahhütler	Toplam
1 Ocak 2020 itibarıyla açılış bakiyesi	9.676	1.443	4.466	15.585
İlaveler	1.383	115	25.483	26.981
Faiz giderleri	2.566	353	1.015	3.934
Ödemeler	(2.567)	(670)	(5.689)	(8.926)
Yabancı para hareketleri	-	-	4.409	4.409
<b>31 Aralık 2020 itibarıyla kapanış bakiyesi</b>	<b>11.058</b>	<b>1.241</b>	<b>29.684</b>	<b>41.983</b>

## NOT 8 - TİCARİ ALACAK VE BORÇLAR

Grup'un ticari alacak ve borçlarının detayı aşağıdaki gibidir:

### a) Kısa vadeli ticari alacaklar:

	31 Aralık 2021	31 Aralık 2020
Ticari alacaklar	504.499	338.989
Alacak senetleri ve vadeli çekler	231.687	107.236
Eksi: Şüpheli ticari alacaklar karşılığı	(47.880)	(18.819)
Eksi: Vadeli satışlardan kaynaklanan ertelenen finansman geliri	(1.396)	(1.978)
<b>Toplam kısa vadeli ticari alacaklar, net</b>	<b>686.910</b>	<b>425.428</b>

### b) Uzun vadeli ticari alacaklar:

Uzun vadeli ticari alacaklar	166.225	123.430
Alacak senetleri ve vadeli çekler	57.952	57.102
Eksi: Vadeli satışlardan kaynaklanan ertelenen finansman geliri	(329)	(1.455)
Eksi: Şüpheli ticari alacaklar karşılığı	(82.387)	(77.440)
<b>Toplam uzun vadeli ticari alacaklar, net</b>	<b>141.461</b>	<b>101.637</b>

31 Aralık 2021 tarihi itibarıyla TL ve yabancı para cinsinden kısa vadeli ticari alacaklar ortalama doksan (90) gün (31 Aralık 2020: doksan (90) gün) vadeye sahiptir ve yıllık ortalama %1,3 (31 Aralık 2020: %2,4) oranı kullanılarak finansman geliri hesaplanmaktadır.

## Aksa Akrilik Kimya Sanayii A.Ş.

# 31 Aralık 2021 Tarihinde Sona Eren Yıla Ait Konsolide Finansal Tablolara İlişkin Açıklayıcı Notlar

(Tutarlar aksi belirtilmedikçe bin Türk Lirası ("TL") cinsinden ifade edilmiştir.)

Şüpheli ticari alacaklara ayrılan karşılığın 31 Aralık 2021 ve 2020 tarihlerinde sona eren dönemler içindeki hareketleri aşağıdaki gibidir:

	2021	2020
<b>1 Ocak</b>	<b>96.259</b>	<b>46.663</b>
Dönem içinde tahsil/iptal edilen karşılıklar	(36)	(523)
Dönem içinde ayrılan karşılıklar (Not 23)	34.044	52.699
Kayıtlardan silinen karşılıklar	-	(2.580)
<b>31 Aralık</b>	<b>130.267</b>	<b>96.259</b>

Ticari alacaklardaki risklerin niteliği ve düzeyine ilişkin açıklamalar Not 29 Kredi Riski bölümünde verilmiştir.

### c) Kısa vadeli ticari borçlar:

	31 Aralık 2021	31 Aralık 2020
Satıcılar	3.071.418	709.960
Eksi: Vadeli alışlardan kaynaklanan ertelenen finansman gideri	(2.476)	(2.827)
<b>Toplam</b>	<b>3.068.942</b>	<b>707.133</b>

31 Aralık 2021 tarihi itibarıyla TL ve yabancı para cinsinden ticari borçlar ortalama üç (3) ay (31 Aralık 2020: üç (3) ay) vadeye sahiptir ve ABD Doları bazında yıllık ortalama %1,3 (31 Aralık 2020: %2,4) faiz oranı kullanılarak finansman gideri hesaplanmaktadır.

## NOT 9 - DİĞER ALACAKLAR VE BORÇLAR

Grup'un diğer alacak ve borçlarının detayı aşağıdaki gibidir:

### a) Diğer kısa vadeli alacaklar:

	31 Aralık 2021	31 Aralık 2020
Verilen depozito ve teminatlar	1.013	716

## Aksa Akrilik Kimya Sanayii A.Ş.

# 31 Aralık 2021 Tarihinde Sona Eren Yıla Ait Konsolide Finansal Tablolara İlişkin Açıklayıcı Notlar

(Tutarlar aksi belirtilmedikçe bin Türk Lirası ("TL") cinsinden ifade edilmiştir.)

### b) Diğer kısa vadeli borçlar:

	31 Aralık 2021	31 Aralık 2020
Ödenecek vergi, resim ve harçlar	27.263	706
Diğer	1.489	799
<b>Toplam</b>	<b>28.752</b>	<b>1.505</b>

## NOT 10 - STOKLAR

	31 Aralık 2021	31 Aralık 2020
İlk madde ve malzeme	480.951	177.307
Yarı mamuller	106.146	31.337
Mamuller	397.052	140.103
Yoldaki mallar	522.816	244.505
Diğer stoklar ve yedek parçalar	55.489	40.906
Eksi: Stok değer düşüklüğü	(3.413)	(3.191)
<b>Toplam</b>	<b>1.559.041</b>	<b>630.967</b>

Stok değer düşüklüğü karşılığı ilk maddde malzeme, yedek parçalar ve mamuller ile ilişkilidir.

Grup 31 Aralık 2021 ve 2020 tarihlerinde sona eren yıllara ait stok değer düşüklüğü karşılığı tutarındaki hareketleri satılan mamul maliyetine dahil etmiştir (Stok değer düşüklüğünde meydana gelen azalma, ilgili mamullerin maliyetlerindeki artıştan kaynaklanmaktadır).

Grup'un 31 Aralık 2021 ve 2020 tarihleri itibarıyla stoklarının tamamı üzerinde sigortası bulunmaktadır.

Cari dönem içerisinde satılan mamullere ait ilk madde ve malzeme maliyeti Not 22'de gösterilmiştir.

Stok değer düşüklüğü karşılığının 31 Aralık 2021 ve 2020 tarihlerinde sona eren dönemler içindeki hareketleri aşağıdaki gibidir:

	2021	2020
<b>1 Ocak</b>	<b>3.191</b>	<b>5.697</b>
Dönem içinde ayrılan/(iptal) edilen	222	(2.506)
<b>31 Aralık</b>	<b>3.413</b>	<b>3.191</b>



## 31 Aralık 2021 Tarihinde Sona Eren Yıla Ait Konsolide Finansal Tablolara İlişkin Açıklayıcı Notlar

(Tutarlar aksi belirtilmedikçe bin Türk Lirası ("TL") cinsinden ifade edilmiştir.)

### NOT 11 - YATIRIM AMAÇLI GAYRİMENKULLER

	1 Ocak 2021	İlaveler	Çıkışlar	Transfer(*)	31 Aralık 2021
<b>Maliyet</b>					
Arsa ve binalar	47.509	-	-	(30.880)	16.629
Bağımsız bölümler	3.091	-	(124)	-	2.967
	<b>50.600</b>	<b>-</b>	<b>(124)</b>	<b>(30.880)</b>	<b>19.596</b>
<b>Birikmiş Amortisman</b>					
Arsa ve binalar	6.335	1.188	-	(4.889)	2.634
Bağımsız bölümler	2.155	72	(121)	-	2.106
	<b>8.490</b>	<b>1.260</b>	<b>(121)</b>	<b>(4.889)</b>	<b>4.740</b>
<b>Net defter değeri</b>	<b>42.110</b>				<b>14.856</b>

	1 Ocak 2020	İlaveler	Çıkışlar	Transfer	31 Aralık 2020
<b>Maliyet</b>					
Arsa ve binalar	47.509	93.214	-	(93.214)	47.509
Bağımsız bölümler	3.091	-	-	-	3.091
	<b>50.600</b>	<b>93.214</b>	<b>-</b>	<b>(93.214)</b>	<b>50.600</b>
<b>Birikmiş Amortisman</b>					
Arsa ve binalar	5.147	3.052	-	(1.864)	6.335
Bağımsız bölümler	2.082	73	-	-	2.155
	<b>7.229</b>	<b>3.125</b>	<b>-</b>	<b>(1.864)</b>	<b>8.490</b>
<b>Net defter değeri</b>	<b>43.371</b>				<b>42.110</b>

(\*) Transferler atıl durumda olan bazı gayrimenkullerin kullanılmaya başlanmasından kaynaklı olarak maddi duran varlıklara sınıflanması ile ilgilidir.

Yatırım amaçlı gayrimenkullere ait amortisman giderleri genel yönetim gideri altında sınıflanmıştır.

#### Arsa ve binalar

Yalova İli, Çiftlikköy İlçesi Denizçalı Köyü, Taşköprü Mevkii, Yalkim OSB Yalova-İzmit Karayolu üzeri 151 ada, 6 ve 7 nolu parselde kayıtlı arsa ve binalardan ve oluşmaktadır. İlgili gayrimenkullerin gerçeğe uygun bedeli Aralık 2021 tarihine göre hazırlanmış ekspertiz raporuna göre toplam 48.300 TL, (31 Aralık 2020: 95.840 TL) olup, aylık 191 TL (31 Aralık 2020: 164 TL) bedel ile kiralanmaktadır.

#### Bağımsız Bölümler

Şirket'in Gümüşsuyu'nda yer alan ofis vasfındaki bağımsız bölümlerden oluşmaktadır. 31 Aralık 2021 tarihine göre hazırlanmış ekspertiz raporuna göre 28.215 TL (31 Aralık 2020: 22.500 TL) rayiç bedele sahip olup aylık 113 TL (31 Aralık 2020: 129 TL) kira geliri elde edilmektedir.

Yatırım amaçlı gayrimenkullere ait kira gelirleri Yatırım Faaliyetlerinden Gelirler kalemi altında gösterilmiş olup 31 Aralık 2021 tarihi itibarıyla 5.457 TL (31 Aralık 2020: 4.282 TL) tutarındadır.

## 31 Aralık 2021 Tarihinde Sona Eren Yıla Ait Konsolide Finansal Tablolara İlişkin Açıklayıcı Notlar

(Tutarlar aksi belirtilmedikçe bin Türk Lirası ("TL") cinsinden ifade edilmiştir.)

### NOT 12 - KULLANIM HAKKI VARLIKLARI

31 Aralık 2021 ve 2020 tarihlerinde sona eren yıllar itibarı ile kullanım hakkı varlıklarının hareket tablosu aşağıdaki gibidir:

31 Aralık 2021	Saha kiralamaları	Binalar	Taşıtlar	Toplam
<b>Maliyet</b>				
1 Ocak 2021 itibarıyla açılış bakiyesi	11.064	1.692	31.568	44.324
İlaveler	-	-	6.065	6.065
Kiralama koşullarında yapılan değişiklikler	1.341	157	-	1.498
Çıkışlar	-	-	(3.704)	(3.704)
	<b>12.405</b>	<b>1.849</b>	<b>33.929</b>	<b>48.183</b>
<b>Birikmiş Amortisman</b>				
1 Ocak 2021 itibarıyla açılış bakiyesi	523	628	6.932	8.083
Dönem gideri	316	394	6.444	7.154
Çıkışlar	-	-	(2.850)	(2.850)
	<b>839</b>	<b>1.022</b>	<b>10.526</b>	<b>12.387</b>
<b>Net defter değeri</b>	<b>11.566</b>	<b>827</b>	<b>23.403</b>	<b>35.796</b>
<b>31 Aralık 2020</b>	<b>Saha kiralamaları</b>	<b>Binalar</b>	<b>Taşıtlar</b>	<b>Toplam</b>
<b>Maliyet</b>				
1 Ocak 2020 itibarıyla açılış bakiyesi	9.681	1.577	6.085	17.343
İlaveler	-	-	25.459	25.459
Kiralama koşullarında yapılan değişiklikler	1.383	115	24	1.522
	<b>11.064</b>	<b>1.692</b>	<b>31.568</b>	<b>44.324</b>
<b>Birikmiş Amortisman</b>				
1 Ocak 2020 itibarıyla açılış bakiyesi	244	287	2.008	2.539
Dönem gideri	279	341	4.924	5.544
	<b>523</b>	<b>628</b>	<b>6.932</b>	<b>8.083</b>
<b>Net defter değeri</b>	<b>10.541</b>	<b>1.064</b>	<b>24.636</b>	<b>36.241</b>

Cari dönem amortisman giderlerinin 6.761 TL'si (31 Aralık 2020: 5.204 TL) satılan malın maliyetine, 373 TL'si (31 Aralık 2020: 323 TL) genel yönetim giderlerine, 20 TL'si (31 Aralık 2020: 17 TL) pazarlama, satış ve dağıtım giderlerine dahil edilmiştir.

## 31 Aralık 2021 Tarihinde Sona Eren Yıla Ait Konsolide Finansal Tablolara İlişkin Açıklayıcı Notlar

(Tutarlar aksi belirtilmedikçe bin Türk Lirası ("TL") cinsinden ifade edilmiştir.)

### NOT 13 - MADDİ DURAN VARLIKLAR

	1 Ocak 2021	İlaveler	Çıkışlar	Transferler(*)	Yabancı para çevrim farkı	31 Aralık 2021
<b>Maliyet</b>						
Arsa ve araziler	105.172	948	(1.361)	-	1.700	106.459
Yeraltı ve yer üstü düzenlemeleri	161.248	-	-	2.886	-	164.134
Binalar	259.558	3.238	-	130.222	5.939	398.957
Makine, tesis ve cihazlar	1.814.826	11.235	(1.801)	658.283	12.674	2.495.217
Motorlu taşıtlar	2.227	24	(518)	770	930	3.433
Demirbaşlar	84.859	2.923	(167)	4.876	444	92.935
Yapılmakta olan yatırımlar	325.762	571.832	-	(770.841)	-	126.753
	<b>2.753.652</b>	<b>590.200</b>	<b>(3.847)</b>	<b>26.196</b>	<b>21.687</b>	<b>3.387.888</b>
<b>Birikmiş amortisman</b>						
Yeraltı ve yer üstü düzenlemeleri	64.619	7.039	-	-	-	71.658
Binalar	76.460	7.192	-	4.889	3.323	91.864
Makine, tesis ve cihazlar	981.987	105.197	(1.441)	(2.266)	9.524	1.093.001
Motorlu taşıtlar	1.338	320	(343)	-	599	1.914
Demirbaşlar	52.512	6.158	(147)	-	394	58.917
	<b>1.176.916</b>	<b>125.906</b>	<b>(1.931)</b>	<b>2.623</b>	<b>13.840</b>	<b>1.317.354</b>
<b>Net defter değeri</b>	<b>1.576.736</b>					<b>2.070.534</b>

(\*) 2.141 TL net defter değeri tutarındaki transferler satış amaçlı duran varlıklara sınıflanan ekipmanlar ile, 25.990 TL net defter değeri tutarındaki transferler ise yatırım amaçlı gayrimenkullerden maddi duran varlıklara sınıflanan arsa ve binalara, 277 TL'si ise maddi olmayan duran varlıklarla ilişkilidir.

1 Ocak - 31 Aralık 2021 döneminde kullanılan yatırım kredileri ile oluşan kur farkı giderleri ve faiz maliyeti sonucunda 51.048 TL aktifleştirilen net finansman maliyeti bulunmaktadır.

Cari dönem amortisman giderlerinin 120.837 TL'si satılan malın maliyetine, 481 TL'si araştırma geliştirme giderlerine, 2.351 TL'si genel yönetim giderlerine, 86 TL'si pazarlama, satış ve dağıtım giderlerine, 847 TL'si henüz tamamlanmamış proje geliştirme maliyetleri amortisman tutarı olarak yapılmakta olan yatırımlara ve 1.304 TL'si stoklar üzerine dahil edilmiştir.

31 Aralık 2021 tarihi itibarıyla maddi duran varlıklar üzerinde teminat, rehin ve ipotek bulunmamaktadır. Grup'un maddi duran varlıklarına ilişkin raporlama tarihinde geçerli olan sigorta bedeli 8,3 milyar TL'dir.

## Aksa Akrilik Kimya Sanayii A.Ş.

# 31 Aralık 2021 Tarihinde Sona Eren Yıla Ait Konsolide Finansal Tablolara İlişkin Açıklayıcı Notlar

(Tutarlar aksi belirtilmedikçe bin Türk Lirası ("TL") cinsinden ifade edilmiştir.)

	1 Ocak 2020	İlaveler	Çıktılar	Transferler(*)	Yabancı para çevrim farkı	31 Aralık 2020
<b>Maliyet</b>						
Arsa ve araziler	104.949	-	(206)	-	429	105.172
Yeraltı ve yer üstü düzenlemeleri	134.425	-	-	26.823	-	161.248
Binalar	257.709	-	(28)	372	1.505	259.558
Makine, tesis ve cihazlar	1.718.618	5.222	(450)	88.439	2.997	1.814.826
Motorlu taşıtlar	1.809	540	(291)	-	169	2.227
Demirbaşlar	80.410	3.252	(168)	1.263	102	84.859
Yapılmakta olan yatırımlar	154.806	287.894	-	(116.938)	-	325.762
	<b>2.452.726</b>	<b>296.908</b>	<b>(1.143)</b>	<b>(41)</b>	<b>5.202</b>	<b>2.753.652</b>
<b>Birikmiş amortisman</b>						
Yeraltı ve yer üstü düzenlemeleri	59.112	5.507	-	-	-	64.619
Binalar	69.110	6.627	(8)	-	731	76.460
Makine, tesis ve cihazlar	886.634	93.640	(377)	-	2.090	981.987
Motorlu taşıtlar	1.230	222	(243)	-	129	1.338
Demirbaşlar	46.737	5.835	(150)	-	90	52.512
	<b>1.062.823</b>	<b>111.831</b>	<b>(778)</b>	<b>-</b>	<b>3.040</b>	<b>1.176.916</b>
<b>Net defter değeri</b>	<b>1.389.903</b>					<b>1.576.736</b>

(\*) 41 TL tutarındaki transferler maddi olmayan duran varlıklarla ilişkilidir.

1 Ocak - 31 Aralık 2020 döneminde kullanılan yatırım kredileri ile oluşan kur farkı giderleri ve faiz maliyeti sonucunda 52.652 TL aktifleştirilen net finansman maliyeti bulunmaktadır.

Cari dönem amortisman giderlerinin 108.765 TL'si satılan malın maliyetine, 504 TL'si araştırma geliştirme giderlerine, 1.958 TL'si genel yönetim giderlerine, 45 TL'si pazarlama, satış ve dağıtım giderlerine, 539 TL'si henüz tamamlanmamış proje geliştirme maliyetleri amortisman tutarı olarak yapılmakta olan yatırımlara ve 20 TL'si stoklar üzerine dahil edilmiştir.

31 Aralık 2020 tarihi itibarıyla maddi duran varlıklar üzerinde teminat, rehin ve ipotek bulunmamaktadır. Grup'un maddi duran varlıklarına ilişkin raporlama tarihinde geçerli olan sigorta bedeli 4,5 milyar TL'dir.

## 31 Aralık 2021 Tarihinde Sona Eren Yıla Ait Konsolide Finansal Tablolara İlişkin Açıklayıcı Notlar

(Tutarlar aksi belirtilmedikçe bin Türk Lirası ("TL") cinsinden ifade edilmiştir.)

### NOT 14 - MADDİ OLMAYAN DURAN VARLIKLAR

	1 Ocak 2021	İlaveler	Çıkışlar	Transferler <sup>(*)</sup>	Yabancı para çevrim farkı	31 Aralık 2021
<b>Maliyet</b>						
Haklar	74.681	6.598	(61)	-	2.096	83.314
Geliştirme maliyetleri	38.172	30.929	-	-	-	69.101
Diğer maddi olmayan duran varlıklar	7.754	69	-	277	-	8.100
	<b>120.607</b>	<b>37.596</b>	<b>(61)</b>	<b>277</b>	<b>2.096</b>	<b>160.515</b>
<b>Birikmiş itfa payları</b>						
Haklar	13.822	3.772	(61)	-	1.933	19.466
Geliştirme maliyetleri	14.466	2.915	-	-	-	17.381
Diğer maddi olmayan duran varlıklar	7.534	412	-	-	-	7.946
	<b>35.822</b>	<b>7.099</b>	<b>(61)</b>	<b>-</b>	<b>1.933</b>	<b>44.793</b>
<b>Net defter değeri</b>	<b>84.785</b>					<b>115.722</b>
	1 Ocak 2020	İlaveler	Çıkışlar	Transferler <sup>(*)</sup>	Yabancı para çevrim farkı	31 Aralık 2020
<b>Maliyet</b>						
Haklar	66.364	7.822	(11)	-	506	74.681
Geliştirme maliyetleri	28.365	9.807	-	-	-	38.172
Diğer maddi olmayan duran varlıklar	7.713	-	-	41	-	7.754
	<b>102.442</b>	<b>17.629</b>	<b>(11)</b>	<b>41</b>	<b>506</b>	<b>120.607</b>
<b>Birikmiş itfa payları</b>						
Haklar	10.665	2.731	(11)	-	437	13.822
Geliştirme maliyetleri	12.474	1.992	-	-	-	14.466
Diğer maddi olmayan duran varlıklar	6.897	637	-	-	-	7.534
	<b>30.036</b>	<b>5.360</b>	<b>(11)</b>	<b>-</b>	<b>437</b>	<b>35.822</b>
<b>Net defter değeri</b>	<b>72.406</b>					<b>84.785</b>

(\*) 277 TL tutarındaki transferler maddi duran varlıklarla ilişkilidir (2020: 41 TL).

## Aksa Akrilik Kimya Sanayii A.Ş.

# 31 Aralık 2021 Tarihinde Sona Eren Yıla Ait Konsolide Finansal Tablolara İlişkin Açıklayıcı Notlar

(Tutarlar aksi belirtilmedikçe bin Türk Lirası ("TL") cinsinden ifade edilmiştir.)

Cari dönem amortisman giderlerinin 2.953 TL'si (2020: 1.996 TL) satılan malın maliyetine, 2.760 TL'si (2020: 1.993 TL) araştırma geliştirme giderlerine, 1.186 TL'si (2020: 1.322 TL) genel yönetim giderlerine, 45 TL'si (2020: 49 TL) pazarlama, satış ve dağıtım giderlerine 155 TL'si henüz tamamlanmamış proje geliştirme maliyetleri amortisman tutarı olarak yapılmakta olan yatırımlara dahil edilmiştir.

### Şerefiye

31 Aralık 2021 tarihi itibarıyla net defter değeri 5.989 TL (31 Aralık 2020: 5.989 TL) tutarındaki şerefiyenin tümü 2007 yılında Ak-Tops Tekstil Sanayi A.Ş.'nin %50 oranındaki payının satın alımı sonucunda oluşmuştur.

Şerefiyenin kayıtlı değerinde herhangi bir değer düşüklüğü yoktur.

## NOT 15 - KARŞILIKLAR, KOŞULLU VARLIK VE YÜKÜMLÜLÜKLER

Karşılıklar:

	31 Aralık 2021	31 Aralık 2020
Dava gider karşılıkları	105	100

Koşullu varlık ve yükümlülükler:

a) Grup'un üçüncü şahıslara vermiş olduğu teminat, rehin ve ipoteklerin toplam tutarları dönemler itibarıyla aşağıdaki gibidir:

	31 Aralık 2021	31 Aralık 2020
Akreditif taahhütleri	2.299.087	818.739
Verilen teminatlar	1.604.248	422.128
<b>Toplam</b>	<b>3.903.335</b>	<b>1.240.867</b>

Verilen teminatlar ağırlıklı olarak hammadde alımları sebebi ile oluşmaktadır.

b) Ticari alacaklar için alınmış teminatlara ait detaylar aşağıdaki gibidir:

	31 Aralık 2021	31 Aralık 2020
Alacak sigortası limitleri	1.489.478	740.394
Alınan ipotekler	199.206	139.552
Alınan teminat çek ve senetleri	157.863	65.320
Hisse rehinleri	80.995	44.605
Teyitli teyitsiz akreditifler	42.833	89.989
Doğrudan borçlandırma sistemi ("DBS") limitleri	21.465	9.510
Alınan teminat mektupları	12.653	3.537
<b>Toplam</b>	<b>2.004.493</b>	<b>1.092.907</b>



## Aksa Akrilik Kimya Sanayii A.Ş.

# 31 Aralık 2021 Tarihinde Sona Eren Yıla Ait Konsolide Finansal Tablolara İlişkin Açıklayıcı Notlar

(Tutarlar aksi belirtilmedikçe bin Türk Lirası ("TL") cinsinden ifade edilmiştir.)

c) Grup tarafından verilen teminat, rehin ve ipotekler ("TRİ"):

	31 Aralık 2021	31 Aralık 2020
A. Kendi tüzel kişiliği adına vermiş olduğu TRİ'lerin toplam tutarı	3.903.335	1.240.867
- ABD Doları	3.757.087	1.193.880
-Avro	109.007	30.086
-Türk Lirası	37.241	16.901
-Diğer	-	-
B. Tam konsolidasyon kapsamına dahil edilen bağlı ortaklıklar lehine vermiş olduğu TRİ'lerin toplam tutarı	-	-
C. Olağan ticari faaliyetlerinin yürütülmesi amacıyla diğer 3. kişilerin borcunu temin amacıyla vermiş olduğu TRİ'lerin toplam tutarı	-	-
- ABD Doları	-	-
D. Diğer verilen TRİ'lerin toplam tutarı	-	-
i) Ana ortaklık lehine vermiş olduğu TRİ'lerin toplamı	-	-
ii) B ve C maddeleri kapsamına girmeyen diğer Grup şirketleri lehine vermiş olduğu TRİ'lerin toplam tutarı	-	-
iii) C maddesi kapsamına girmeyen 3. Kişiler lehine vermiş olduğu TRİ'lerin toplam tutarı	-	-
<b>Toplam</b>	<b>3.903.335</b>	<b>1.240.867</b>

31 Aralık 2021 tarihi itibarıyla Şirket'in vermiş olduğu diğer TRİ'lerin (D) özkaynaklara oranı sıfırdır (31 Aralık 2020: Sıfır).

## NOT 16 - ÇALIŞANLARA SAĞLANAN FAYDALAR

Çalışanlara sağlanan fayda kapsamında borçlar	31 Aralık 2021	31 Aralık 2020
Ödenecek sosyal güvenlik kesintileri	5.864	4.817
Personele borçlar	12	8
<b>Toplam</b>	<b>5.876</b>	<b>4.825</b>

## Aksa Akrilik Kimya Sanayii A.Ş.

# 31 Aralık 2021 Tarihinde Sona Eren Yıla Ait Konsolide Finansal Tablolara İlişkin Açıklayıcı Notlar

(Tutarlar aksi belirtilmedikçe bin Türk Lirası ("TL") cinsinden ifade edilmiştir.)

Çalışanlara sağlanan faydalara ilişkin kısa vadeli karşılıklar	31 Aralık 2021	31 Aralık 2020
Performans prim karşılıkları	40.000	26.500
Kullanılmamış izin karşılığı	3.500	2.596
<b>Toplam</b>	<b>43.500</b>	<b>29.096</b>

Çalışanlara sağlanan faydalara ilişkin uzun vadeli karşılıklar	31 Aralık 2021	31 Aralık 2020
Kıdem tazminatı ve kıdeme teşvik primi karşılığı	59.750	38.972

### Kıdem tazminatı karşılığı

Kıdem tazminatı karşılığı aşağıdaki açıklamalar çerçevesinde ayrılmaktadır.

Türk İş Kanunu'na göre, Şirket bir senesini doldurmuş olan ve Şirket'le ilişkisi kesilen veya emekli olan. 25 hizmet (kadınlarda 20) yılını dolduran ve emekliliğini kazanan (kadınlar için 58 yaşında, erkekler için 60 yaşında), askere çağrılan veya vefat eden personeli için kıdem tazminatı ödemekle mükelleftir. 23 Mayıs 2002'deki mevzuat değişikliğinden sonra emeklilikten önceki hizmet süresine ilişkin bazı geçiş süreci maddeleri çıkartılmıştır.

Kıdem tazminatı yükümlülüğü yasal olarak herhangi bir fonlamaya tabi değildir ve herhangi bir fonlama şartı bulunmamaktadır.

Kıdem tazminatı karşılığı çalışanların emekliliği halinde ödenmesi gerekecek muhtemel yükümlülüğün bugünkü değerinin tahminiyle hesaplanır.

TMS 19 "Çalışanlara Sağlanan Faydalar" kıdem tazminatı karşılığını tahmin etmek için aktüer değerlendirme yöntemlerinin geliştirilmesini öngörmektedir. Buna göre toplam yükümlülüğün hesaplanmasında aşağıda yer alan aktüer öngörüler kullanılmıştır:

	31 Aralık 2021	31 Aralık 2020
İskonto oranı (%)	4,45	4,70
Emeklilik olasılığı (%)	98,28	98,27

Temel varsayım, her yıllık hizmet için belirlenen tavan karşılığının enflasyon ile orantılı olarak artmasıdır. Böylece uygulanan iskonto oranı enflasyonun beklenen etkilerinden arındırılmış gerçek oranı gösterir. Grup'un kıdem tazminatı karşılığı, kıdem tazminatı tavanı her altı ayda bir ayarlandığı için 1 Ocak 2022 tarihinden itibaren geçerli olan 10,849 TL (1 Ocak 2021: 7,639 TL) üzerinden hesaplanmaktadır.

Grup'un kıdem tazminatı ve kıdeme teşvik primi karşılığının dönem içindeki hareketleri aşağıdaki gibidir:

	2021	2020
<b>1 Ocak itibarıyla bakiyeler</b>	<b>38.972</b>	<b>30.780</b>
Hizmet maliyeti	3.342	3.315
Faiz maliyeti	1.736	1.450
Ödenen tazminatlar	(3.324)	(1.683)
Aktüeryal kayıp	19.024	5.110
<b>31 Aralık itibarıyla bakiyeler</b>	<b>59.750</b>	<b>38.972</b>

## Aksa Akrilik Kimya Sanayii A.Ş.

# 31 Aralık 2021 Tarihinde Sona Eren Yıla Ait Konsolide Finansal Tablolara İlişkin Açıklayıcı Notlar

(Tutarlar aksi belirtilmedikçe bin Türk Lirası ("TL") cinsinden ifade edilmiştir.)

31 Aralık 2021 tarihi itibarıyla kıdem tazminatı karşılığı hesaplamasında kullanılan önemli varsayımların duyarlılık analizi aşağıdaki gibidir:

	%0,5 azalış	%0,5 artış
İskonto oranı	3.900	(3.480)
Emeklilik olasılığı	(1.335)	1.410
<b>Kıdem tazminatı yükümlülüğü değişimi</b>	<b>2.565</b>	<b>(2.070)</b>

## NOT 17 - DİĞER VARLIK VE YÜKÜMLÜLÜKLER

### a) Diğer dönen varlıklar:

	31 Aralık 2021	31 Aralık 2020
KDV alacakları	352.563	123.179
Diğer	254	11
<b>Toplam</b>	<b>352.817</b>	<b>123.190</b>

### b) Peşin ödenmiş giderler - Kısa Vade:

	31 Aralık 2021	31 Aralık 2020
Verilen avanslar	119.721	28.774
Gelecek aylara ait giderler	6.948	5.520
<b>Toplam</b>	<b>126.669</b>	<b>34.294</b>

### c) Peşin ödenmiş giderler - Uzun vade:

	31 Aralık 2021	31 Aralık 2020
Verilen sabit kıymet avansları	55.458	33.562
Gelecek yıllara ait giderler	495	169
<b>Toplam</b>	<b>55.953</b>	<b>33.731</b>

### d) Ertelenmiş gelirler:

	31 Aralık 2021	31 Aralık 2020
Gelecek dönemlere ait gelirler	193.107	46.503
Alınan sipariş avansları	106.040	169.609
<b>Toplam</b>	<b>299.147</b>	<b>216.112</b>

### e) Diğer uzun vadeli yükümlülükler:

	31 Aralık 2021	31 Aralık 2020
Alınan depozito ve teminatlar	30.210	18.034

## 31 Aralık 2021 Tarihinde Sona Eren Yıla Ait Konsolide Finansal Tablolara İlişkin Açıklayıcı Notlar

(Tutarlar aksi belirtilmedikçe bin Türk Lirası ("TL") cinsinden ifade edilmiştir.)

### NOT 18 - TÜREV ARAÇLAR

	31 Aralık 2021		31 Aralık 2020	
	Varlık	Yükümlülük	Varlık	Yükümlülük
Riskten korunma amaçlı	5.827	-	-	63.845
Alım-satım amaçlı	3.022	-	-	2.222

#### Riskten korunma amaçlı türev finansal araçlar:

	31 Aralık 2021		31 Aralık 2020	
	Kontrat tutarı bin ABD Doları	Rayiç Değer Varlık tutarı TL	Kontrat tutarı bin ABD Doları	Rayiç Değer Yükümlülük tutarı TL
Faiz oranı swap işlemleri	33.447	5.827	43.671	666
Çapraz kur swap işlemleri	-	-	23.582	31.080
<b>Toplam</b>	<b>33.447</b>	<b>5.827</b>	<b>67.253</b>	<b>31.746</b>

	31 Aralık 2021		31 Aralık 2020	
	Kontrat tutarı bin Avro	Rayiç Değer Yükümlülük tutarı TL	Kontrat tutarı bin Avro	Rayiç Değer Yükümlülük tutarı TL
Çapraz kur swap işlemleri	-	-	15.106	32.099

Türev finansal araçlar ilk olarak kayda alınmalarında elde etme maliyeti ile kayda alınmalarını izleyen dönemlerde ise gerçeğe uygun değerleri ile değerlendirilmektedir. Grup ilk kayda alınırken kullanılan elde etme maliyet değerinin türev aracın gerçeğe uygun değeri olduğunu kabul etmektedir. Grup'un türev finansal araçlarını ağırlıklı olarak vadeli döviz alım-satım sözleşmeleri ile faiz oranı swap işlemleri oluşturmaktadır.

Grup, türev sözleşmesi yapıldığı tarihte, kayıtlı bir varlığın veya yükümlülüğün veya belirli bir riskle ilişkisi kurulabilen ve gerçekleşmesi muhtemel olan işlemlerin nakit akışlarında belirli bir riskten kaynaklanan ve kâr/zararı etkileyebilecek değişimlere karşı korunmayı sağlayan işlemleri (nakit akım riskinden korunma) olduğunu belirlemektedir.

Söz konusu türev finansal araçlar ekonomik olarak Grup için risklere karşı etkin bir koruma sağlaması ve risk muhasebesi yönünden de gerekli koşulları taşıması nedeniyle konsolide finansal tablolarda riskten korunma amaçlı türev finansal araçlar olarak muhasebeleştirilmektedir.

Finansal riskten korunma aracının satılması, süresinin sona ermesi veya finansal riskten korunma amaçlı olduğu halde finansal riskten korunma muhasebesi koşullarını sağlayamaması veya taahhüt edilen ya da gelecekte gerçekleşmesi muhtemel işlemin gerçekleşmesinin beklenmediği durumlardan birinin oluşması halinde, taahhüt edilen ya da gelecekte gerçekleşmesi muhtemel işlem gerçekleşene kadar finansal riskten korunma aracı özkaynaklar içerisinde ayrı olarak sınıflandırılmaya devam eder. Taahhüt edilen ya da gelecekte gerçekleşmesi muhtemel işlem gerçekleştiğinde gelir tablosuna kaydedilir ya da gerçekleşmeyeceği öngörülürse, işlem ile ilgili birikmiş kazanç veya kayıplar kâr veya zarar olarak konsolide finansal tablolara yansıtılır.

31 Aralık 2021 tarihi itibarıyla sabit faiz oranları %0,325'dir (31 Aralık 2020: %1,13 ve %1,35). Başlıca değişken faiz oranları EURIBOR ve LIBOR'dur.

## Aksa Akrilik Kimya Sanayii A.Ş.

# 31 Aralık 2021 Tarihinde Sona Eren Yıla Ait Konsolide Finansal Tablolara İlişkin Açıklayıcı Notlar

(Tutarlar aksi belirtilmedikçe bin Türk Lirası ("TL") cinsinden ifade edilmiştir.)

### Alım-satım amaçlı türev finansal araçlar:

Grup risk politikalarına uygun olarak dönemsel olarak döviz alım ve satımına ilişkin opsiyon sözleşmeleri yapabilmektedir. Söz konusu opsiyon işlemleri risk muhasebesi yönünden gerekli koşulları taşımaması nedeniyle konsolide finansal tablolarda alım-satım amaçlı türev finansal araçlar olarak muhasebeleştirilmektedir.

	31 Aralık 2021		31 Aralık 2020	
	Kontrat tutarı (bin)	Rayiç Değer Varlık tutarı TL	Kontrat tutarı (bin)	Rayiç Değer Yükümlülük tutarı TL
Döviz alım-satım işlemleri - ABD Doları	9.000	3.022	3.000	2.222

## NOT 19 - SATIŞ AMAÇLI ELDE TUTULAN VARLIKLAR

Satış amaçlı elde tutulan varlıkların özet bilgileri aşağıdaki gibidir:

	31 Aralık 2021	31 Aralık 2020
Maliyet	4.407	93.214
Birikmiş amortisman	(2.266)	(1.864)
<b>Net defter değeri</b>	<b>2.141</b>	<b>91.350</b>

Rapor tarihi itibarıyla satış amaçlı elde tutulan varlıklar Şirket'in yurtdışındaki bağlı ortaklığı bünyesinde olan ve atıl durumda bulunan makine ve ekipmanlardan oluşmaktadır. 2020 yılında satış amaçlı elde tutulan varlık olarak sınıflanmış olan İstanbul İli, Zeytinburnu İlçesi, Merkez Efendi Mahallesi 2953 ada 25 parselde kayıtlı arsa ve binalar KDV dahil 113 Milyon TL'ye satılmış olup elde edilen satış kârı "Yatırım faaliyetlerinden gelirler" notu altında sınıflandırılmıştır.

## NOT 20 - ÖZKAYNAKLAR

Aksa, SPK'ya kayıtlı olan şirketlerin yararlandığı kayıtlı sermaye sistemini benimsemiş ve nominal değeri 1 Kr ("bir Kuruş") nama yazılı hisselerle temsil edilen kayıtlı sermayesi için bir limit tespit etmiştir. Aksa'nın 31 Aralık 2021 ve 2020 tarihleri itibarıyla tarihi ve ödenmiş sermayesi aşağıda gösterilmiştir:

	31 Aralık 2021	31 Aralık 2020
Kayıtlı sermaye tarihi limiti	650.000	425.000
Çıkarılmış sermaye	323.750	323.750

## Aksa Akrilik Kimya Sanayii A.Ş.

# 31 Aralık 2021 Tarihinde Sona Eren Yıla Ait Konsolide Finansal Tablolara İlişkin Açıklayıcı Notlar

(Tutarlar aksi belirtilmedikçe bin Türk Lirası ("TL") cinsinden ifade edilmiştir.)

Şirket'in hissedarları ve sermaye içindeki payları, tarihi değerlerle aşağıdaki gibidir:

	Hisse (%)	31 Aralık 2021	Hisse (%)	31 Aralık 2020
Akkök Holding	39,59	128.166	39,59	128.166
Emniyet Ticaret ve Sanayi A.Ş.	20,23	65.500	18,82	60.942
Diğer	40,18	130.084	41,59	134.642
	<b>100,00</b>	<b>323.750</b>	<b>100,00</b>	<b>323.750</b>
Sermaye düzeltmesi farkları		56.469		56.469
<b>Toplam ödenmiş sermaye</b>		<b>380.219</b>		<b>380.219</b>
Geri alınmış paylar		-		(6.666)

Şirket'in nominal değeri 1 Kr (31 Aralık 2020: 1 Kr) olan 32.375.000.000 adet (31 Aralık 2020: 18.500.000.000 adet) hisse senedi mevcuttur. Tüm hisse sahipleri aynı eşit haklara sahip olup herhangi bir hisse sahibine bir imtiyaz tanınmamıştır. Sermaye düzeltme farkları ödenmiş sermayeye yapılan nakit ve nakit benzeri ilavelerin enflasyona göre düzeltilmiş toplam tutarları ile enflasyon düzeltmesi öncesindeki tutarları arasındaki farkı ifade eder.

Türk Ticaret Kanunu'na göre, yasal yedekler birinci ve ikinci tertip yasal yedekler olmak üzere ikiye ayrılır. Türk Ticaret Kanunu'na göre birinci tertip yasal yedekler, şirketin ödenmiş sermayesinin %20'sine ulaşıncaya kadar, kanuni net kârın %5'i olarak ayrılır. İkinci tertip yasal yedekler ise ödenmiş sermayenin %5'ini aşan dağıtılan kârın %10'udur. Türk Ticaret Kanunu'na göre, genel kanuni yedek akçe sermayenin veya çıkarılmış sermayenin yarısını aşmadığı takdirde, sadece zararların kapatılmasında kullanılabilir.

Yukarıda bahsi geçen tutarların TMS uyarınca "Kârdan Ayrılan Kısıtlanmış Yedekler" içerisinde sınıflandırılması gerekmektedir. Şirket'in 31 Aralık 2021 tarihi itibarıyla kârdan ayrılan kısıtlanmış yedeklerinin tutarı 256.074 TL olup (31 Aralık 2020: 214.787 TL), bu tutarın tamamı yasal yedeklerden oluşmaktadır.

Sermaye Piyasasında Finansal Raporlamaya İlişkin Esaslar Tebliği (Seri: II-14.1) ve ona açıklama getiren SPK duyurularına göre "Ödenmiş Sermaye", "Kârdan Ayrılan Kısıtlanmış Yedekler" ve "Hisse Senedi İhraç Primleri"nin yasal kayıtlardaki tutarları üzerinden gösterilmesi gerekmektedir. Söz konusu tebliğin uygulanması esnasında değerlemelerde çıkan farklılıkların (enflasyon düzeltmesinden kaynaklanan farklılıklar gibi):

- "Ödenmiş Sermaye"den kaynaklanmaktaysa ve henüz sermayeye ilave edilmemişse, "Ödenmiş Sermaye" kaleminden sonra gelmek üzere açılacak "Sermaye Düzeltmesi Farkları" kalemiyle;
- "Kârdan Ayrılan Kısıtlanmış Yedekler" ve "Hisse Senedi İhraç Primleri"nden kaynaklanmakta ve henüz kâr dağıtımı veya sermaye artırımına konu olmamışsa "Geçmiş Yıllar Kâr/Zararıyla", ilişkilendirilmesi gerekmektedir. Diğer özkaynak kalemleri ise TMS ve SPK duyuruları çerçevesinde değerlendirilen tutarları ile gösterilmektedir.

Sermaye düzeltmesi farklarının sermayeye eklenmek dışında bir kullanımı yoktur.

### Kâr payı dağıtımı

Kâr dağıtımının SPK'nın Seri: II-19.1 "Kâr Payı Tebliği"nde yer alan esaslar, ortaklıkların esas sözleşmelerinde bulunan hükümler ve şirketler tarafından kamuya açıklanmış olan kâr dağıtım politikaları çerçevesinde gerçekleştirilmesine karar verilmiştir.

Bunun yanında söz konusu SPK Kararı ile konsolide finansal tablo düzenleme yükümlülüğü bulunan şirketlerin, yasal kayıtlarında bulunan kaynaklarından karşılanabildiği sürece, net dağıtılabilir kâr tutarını, Seri: II-14.1 sayılı Tebliğ çerçevesinde hazırlayıp kamuya ilan edecekleri konsolide finansal tablolarında yer alan net dönem kârlarını dikkate alarak hesaplamaları gerektiği düzenlenmiştir.



## Aksa Akrilik Kimya Sanayii A.Ş.

# 31 Aralık 2021 Tarihinde Sona Eren Yıla Ait Konsolide Finansal Tablolara İlişkin Açıklayıcı Notlar

(Tutarlar aksi belirtilmedikçe bin Türk Lirası ("TL") cinsinden ifade edilmiştir.)

Temettü dağıtımı yapılmasına karar verilmesi durumunda, bu dağıtımın Şirketlerin genel kurullarında alacakları karara bağlı olarak nakit ya da temettünün sermayeye eklenmesi suretiyle ihraç edilecek payların bedelsiz olarak ortaklara dağıtılmasına ya da belli oranda nakit, belli oranda bedelsiz pay dağıtılması suretiyle gerçekleştirilebilir.

Şirket 6 Nisan 2021 tarihli olağan genel kurulunda, 2020 yılına ait dağıtılabilir kârdan Türk Ticaret Kanunu ve Şirket Esas Sözleşmesi gereği 41.287 TL tutarında Yasal Yedek Akçe ayrılmasına ve 281.663 TL (2020: 239.575 TL) brüt kâr payının ödenmesine karar vermiştir (pay başına 0,87 TL). Kâr payı ödemeleri 15 Nisan 2021 tarihinde tamamlanmıştır.

### Gerı alınmış paylar

Şirket Yönetim Kurulu'nun 9 Mayıs 2018 tarihinde aldığı karara istinaden pay geri alım programı başlatılmıştır. Mevcut program kapsamında 18 Şubat 2021 tarihi itibarıyla geri alınan hisselerin tamamı 16,00 TL (TL cinsinden ifade edilmiştir) fiyat üzerinden satılmış olup, temettü hariç 10.941 TL kâr oluşmuştur. Söz konusu tutar ve 2020 yılında Şirket'in kendine ödemiş olduğu temettü bedeli dahil toplam 11.832 TL kâr bedeli, özkaynaklar altında muhasebeleştirilmiştir.

## NOT 21 - SATIŞLAR VE SATIŞLARIN MALİYETİ

31 Aralık 2021 ve 2020 tarihlerinde sona eren yıllara ait satışlar ve satışların maliyeti aşağıdaki gibidir:

	31 Aralık 2021	31 Aralık 2020
Yurtiçi mal satışları	6.065.592	2.890.841
Yurtdışı mal satışları	2.692.902	1.415.500
Eksi: Satıştan iadeler	(7.608)	(4.314)
Eksi: Satış indirimleri	(402.729)	(192.170)
<b>Net satış gelirleri</b>	<b>8.348.157</b>	<b>4.109.857</b>
<b>Satışların maliyeti (-)</b>	<b>(6.504.250)</b>	<b>(3.141.662)</b>
<b>Brüt kâr</b>	<b>1.843.907</b>	<b>968.195</b>

## 31 Aralık 2021 Tarihinde Sona Eren Yıla Ait Konsolide Finansal Tablolara İlişkin Açıklayıcı Notlar

(Tutarlar aksi belirtilmedikçe bin Türk Lirası ("TL") cinsinden ifade edilmiştir.)

### NOT 22 - NİTELİKLERİNE GÖRE GİDERLER

31 Aralık 2021 ve 2020 tarihlerinde sona eren yıllara ait satılan malın maliyeti, pazarlama giderleri, genel yönetim giderleri ve araştırma ve geliştirme giderlerinin niteliklerine göre dağılımı aşağıdaki gibidir:

	31 Aralık 2021	31 Aralık 2020
İlk madde ve malzeme gideri	5.959.134	2.734.922
Çalışanlara sağlanan faydalar	252.798	189.379
Amortisman ve itfa payları	139.113	125.301
İşletme sarf malzemeleri	100.709	65.747
Komisyon giderleri	62.228	36.478
Bakım, onarım ve temizlik giderleri	54.836	32.091
İhracat giderleri	53.849	28.298
Bilgi işlem hizmet giderleri	17.567	14.540
Sigorta giderleri	12.160	9.235
Danışmanlık ve müşavirlik giderleri	10.484	8.580
Kira giderleri	1.306	3.202
Diğer	121.545	68.138
<b>Toplam</b>	<b>6.785.729</b>	<b>3.315.911</b>

#### Bağımsız Denetçi/Bağımsız Denetim Kuruluşundan Alınan Hizmetlere İlişkin Ücretler

Bağımsız Denetçi/Bağımsız Denetim Kuruluşundan Alınan Hizmetlere İlişkin Ücretler Grup'un, KGK'nın 30 Mart 2021 tarihinde mükerrer Resmi Gazete'de yayımlanan Kurul Kararına istinaden hazırladığı ve hazırlanma esasları 19 Ağustos 2021 tarihli KGK yazısını temel alan bağımsız denetim kuruluşlarınca verilen hizmetlerin ücretlerine ilişkin açıklaması aşağıdaki gibidir:

	2021	2020
Raporlama dönemine ait bağımsız denetim ücreti	1.220	964
Vergi danışmanlık hizmetlerine ilişkin ücretler	118	103
Diğer güvence hizmetlerinin ücreti	19	53
Bağımsız denetim dışı diğer hizmetlerin ücreti	20	17
<b>Toplam</b>	<b>1.377</b>	<b>1.137</b>

Yukarıdaki ücretler tüm bağlı ortaklıklar ve iş ortaklıklarının yasal denetim ve ilgili diğer hizmet ücretleri dahil edilerek belirlenmiş olup, yabancı para cinsinden olan ücretler ilgili yılların yıllık ortalama kurları kullanılarak TL'ye çevrilmiştir.

## 31 Aralık 2021 Tarihinde Sona Eren Yıla Ait Konsolide Finansal Tablolara İlişkin Açıklayıcı Notlar

(Tutarlar aksi belirtilmedikçe bin Türk Lirası ("TL") cinsinden ifade edilmiştir.)

### NOT 23 - ESAS FAALİYETLERDEN DİĞER GELİRLER/ GİDERLER

31 Aralık 2021 ve 2020 tarihlerinde sona eren yıllara ait diğer faaliyetlerden gelirler aşağıdaki gibidir:

	31 Aralık 2021	31 Aralık 2020
Ticari işlemler kur farkı geliri	1.033.536	293.015
Vadeli satış faiz gelirleri	24.133	23.124
Hurda satış kârları	8.423	4.404
Diğer	2.108	988
<b>Toplam</b>	<b>1.068.200</b>	<b>321.531</b>

31 Aralık 2021 ve 2020 tarihlerinde sona eren yıllara ait diğer faaliyetlerden giderler aşağıdaki gibidir:

	31 Aralık 2021	31 Aralık 2020
Ticari işlemler kur farkı gideri	1.323.761	226.038
Şüpheli alacak karşılık gideri (Not 8)	34.044	52.699
Vadeli alım faiz gideri	17.235	8.727
Diğer	8.970	1.735
<b>Toplam</b>	<b>1.384.010</b>	<b>289.199</b>

### NOT 24 - YATIRIM FAALİYETLERİNDEN GELİRLER

31 Aralık 2021 ve 2020 tarihlerinde sona eren yıllara ait yatırım faaliyetlerinden gelirler aşağıdaki gibidir:

	31 Aralık 2021	31 Aralık 2020
Sabit kıymet satış kârları	35.100	1.915
Kira gelirleri	6.085	4.827
<b>Toplam</b>	<b>41.185</b>	<b>6.742</b>

Aksa Akrilik Kimya Sanayii A.Ş.

## 31 Aralık 2021 Tarihinde Sona Eren Yıla Ait Konsolide Finansal Tablolara İlişkin Açıklayıcı Notlar

(Tutarlar aksi belirtilmedikçe bin Türk Lirası ("TL") cinsinden ifade edilmiştir.)

### NOT 25 - FİNANSMAN GELİRLERİ / GİDERLERİ

31 Aralık 2021 ve 2020 tarihlerinde sona eren yıllara ait finansal gelirler aşağıdaki gibidir:

	31 Aralık 2021	31 Aralık 2020
Kur farkı gelirleri	980.525	311.587
Faiz gelirleri	45.480	23.126
<b>Toplam</b>	<b>1.026.005</b>	<b>334.713</b>

31 Aralık 2021 ve 2020 tarihlerinde sona eren yıllara ait finansal giderler aşağıdaki gibidir:

	31 Aralık 2021	31 Aralık 2020
Kur farkı giderleri	1.177.301	603.105
Faiz ve komisyon giderleri	49.532	79.461
<b>Toplam</b>	<b>1.226.833</b>	<b>682.566</b>

### NOT 26 - VERGİ VARLIK VE YÜKÜMLÜLÜKLERİ

31 Aralık 2021 ve 2020 tarihlerinde sona eren yıllara ait toplam vergi gideri aşağıdaki gibidir:

	31 Aralık 2021	31 Aralık 2020
Cari dönem kurumlar vergisi	(67.490)	(73.999)
Ertelenmiş vergi geliri	102.860	21.277
<b>Toplam vergi geliri / (gideri)</b>	<b>35.370</b>	<b>(52.722)</b>

#### Kurumlar Vergisi

Grup, Türkiye'de geçerli olan kurumlar vergisine tabidir. Şirket'in cari dönem faaliyet sonuçlarına ilişkin tahmini vergi yükümlülükleri için ekli finansal tablolarda gerekli karşılıklar ayrılmıştır.

Kurumlar Vergisi Kanunu 13 Haziran 2006 tarih ve 5520 sayılı yasa ile değişmiştir. Söz konusu 5520 sayılı yeni Kurumlar Vergisi Kanunu'nun pek çok hükmü 1 Ocak 2006 tarihinden geçerli olmak üzere yürürlüğe girmiştir. 22 Nisan 2021 tarihli Resmi Gazete'de yayımlanarak yürürlüğe giren 7061 sayılı "Amme Alacaklarının Tahsil Usulü Hakkında Kanun ile Bazı Kanunlarda Değişiklik Yapılmasına Dair Kanun" ile Kurumlar Vergisi Kanunu'na eklenen geçici 13'üncü madde uyarınca kurumlar vergisi oranı 2021 yılı için %25'dir (2020: %22). Kurumlar vergisi oranı kurumların ticari kazancına vergi yasaları gereğince indirimi kabul edilmeyen giderlerin ilave edilmesi, vergi yasalarında yer alan istisna ve indirimlerin indirilmesi sonucu bulunacak safi kurum kazancına uygulanır. Zararlar Kanun'da öngörülen şartların sağlanması koşuluyla gelecek yıllarda oluşacak vergilendirilebilir kârdan düşülmek üzere, maksimum 5 yıl taşınabilir. Ancak oluşan zararlar geriye dönük olarak önceki yıllarda oluşan kârlardan düşülemez.

**Aksa Akrilik Kimya Sanayii A.Ş.**

## **31 Aralık 2021 Tarihinde Sona Eren Yıla Ait Konsolide Finansal Tablolara İlişkin Açıklayıcı Notlar**

(Tutarlar aksi belirtilmedikçe bin Türk Lirası ("TL") cinsinden ifade edilmiştir.)

Türkiye’de ödenecek vergiler konusunda vergi otoritesi ile mutabakat sağlamak gibi bir uygulama bulunmamaktadır. Kurumlar vergisi, hesap döneminin kapandığı ayı izleyen dördüncü ayın son gününün akşamına kadar beyan edilir ve aynı sürede ödenir.

Şirketler üçer aylık mali kârları üzerinden %20 oranında (2018, 2019 ve 2020 yılı vergilendirme dönemleri için %22, 2021 yılı için %25, 2022 yılı için %23) geçici vergi hesaplar ve o dönemi izleyen ikinci ayın 17 nci gününe kadar beyan edip öderler (4. geçici vergi beyannamesi 2021 yılında son kez verilecek olup 2022 yılı vergilendirme dönemine ilişkin verilecek beyannamelerden itibaren uygulanmak üzere Ekim-Aralık dönemi için 4. Geçici vergi beyannamesi verilmeyecektir). Yıl içinde ödenen geçici vergi o yıla ait olup izleyen yıl verilecek kurumlar vergisi beyannamesi üzerinden hesaplanacak kurumlar vergisinden mahsup edilir. Mahsuba rağmen ödenmiş geçici vergi tutarı kalmış ise bu tutar nakden iade alınabileceği gibi diğer vergi borçlarından da mahsup edilebilir.

20 Ocak 2022 tarih ve 7352 sayılı Vergi Usul Kanunu ile Kurumlar Vergisi Kanununda Değişiklik Yapılmasına Dair Kanun 29.01.2022 tarihli Resmî Gazetede yayımlanmış, geçici hesap dönemleri de dahil olmak üzere 2021 ve 2022 hesap dönemleri ile 2023 hesap dönemi geçici vergi dönemlerinde Mükerrer 298 inci madde kapsamındaki enflasyon düzeltmesine ilişkin şartların oluşup oluşmadığına bakılmaksızın mali tabloların enflasyon düzeltmesine tabi tutulmayacağı hüküm altına alınmıştır. Kamu Gözetimi Kurumu, 20 Ocak 2022 tarihinde, TFRS kapsamında Yüksek Enflasyonlu Ekonomilerde Finansal Raporlamanın Uygulanması ile ilgili açıklamada bulunmuş, 2021 yılına ait konsolide finansal tablolarda TMS 29 Yüksek Enflasyonlu Ekonomilerde Finansal Raporlama kapsamında herhangi bir düzeltme yapılmasına gerek bulunulmadığı belirtilmiştir.

### Gelir Vergisi Stopajı

Türkiye’deki bir işyeri ya da daimi temsilcisi aracılığı ile gelir elde eden dar mükellef kurumlar ile Türkiye’de yerleşik kurumlara ödenen kâr paylarından (temettüer) stopaj yapılmaz. Bunların dışında kalan kişilere yapılan temettü ödemeleri (Çifte Vergilendirmeyi Önleme Anlaşma hükümleri saklı kalmak üzere) %10 oranında stopaja tabidir (22 Aralık 2021 tarihli Resmî Gazetede yayımlanan 4936 sayılı Cumhurbaşkanlığı Kararıyla, kâr payı stopaj oranı %15’den %10’a indirilmiştir). Kârın sermayeye ilavesi, kâr dağıtımı sayılmaz.

### **Ertelenmiş Vergi Varlık ve Yükümlülükleri**

Şirket, ertelenen vergi varlıklarını ve yükümlülüklerini, bilanço kalemlerinin TMS uyarınca düzenlenmiş ve yasal finansal tabloları arasındaki farklı değerlendirilmeleri sonucunda ortaya çıkan geçici farkların etkilerini dikkate alarak hesaplamaktadır. Söz konusu geçici farklar genellikle gelir ve giderlerin, TMS ve Vergi Kanunlarına göre değişik raporlama dönemlerinde muhasebeleştirilmesinden kaynaklanmaktadır.

Ertelenmiş vergi varlık ve yükümlülüklerinin hesaplanmasında kullanılan vergi oranı %20 ve 23’tür (2020: %20 ve %22).

## Aksa Akrilik Kimya Sanayii A.Ş.

# 31 Aralık 2021 Tarihinde Sona Eren Yıla Ait Konsolide Finansal Tablolara İlişkin Açıklayıcı Notlar

(Tutarlar aksi belirtilmedikçe bin Türk Lirası ("TL") cinsinden ifade edilmiştir.)

31 Aralık 2021 ve 2020 tarihleri itibarıyla toplam geçici farklar ve yasalaşmış vergi oranları kullanılarak hesaplanan ertelenmiş vergi varlıkları ve yükümlülükleri aşağıdaki gibidir:

	Vergilendirilebilir geçici farklar		Ertelenmiş vergi varlığı / (yükümlülüğü)	
	31 Aralık 2021	31 Aralık 2020	31 Aralık 2021	31 Aralık 2020
Maddi ve maddi olmayan duran varlıklar	649.288	-	134.510	-
Ertelenmiş gelir	288.481	46.669	63.490	9.334
Çalışanlara sağlanan faydalar	63.520	41.568	12.704	8.314
Kiralama işlemlerinden borçlar	55.989	41.983	11.198	8.397
Diğer kısa vadeli yükümlülükler	72.108	4.475	14.896	895
Ticari alacaklar	-	82.806	-	16.561
Türev araçlar	-	66.067	-	13.213
<b>Ertelenmiş vergi varlıkları</b>			<b>236.798</b>	<b>56.714</b>
Stoklar	(142.907)	(34.500)	(32.869)	(6.900)
Kullanım hakkı varlıkları	(35.796)	(36.241)	(7.159)	(7.248)
Ticari alacaklar	(12.123)	-	(2.425)	-
Türev araçlar	(8.849)	-	(1.770)	-
Ticari borçlar	(2.476)	(2.827)	(495)	(565)
Maddi ve maddi olmayan duran varlıklar	-	(198.686)	-	(39.737)
<b>Ertelenmiş vergi yükümlülükleri</b>			<b>(44.718)</b>	<b>(54.450)</b>
<b>Ertelenmiş vergi varlığı / (yükümlülüğü), net</b>			<b>192.080</b>	<b>2.264</b>

31 Aralık 2021 ve 2020 tarihlerinde sona eren yıllara ait vergi varlıklarının hareketleri aşağıdaki gibidir:

	2021	2020
<b>1 Ocak</b>	<b>2.264</b>	<b>(18.247)</b>
Cari dönem ertelenmiş vergi geliri	102.860	21.277
Özkaynaklarla ilişkilendirilen	86.584	333
Yabancı para çevrim farkları	372	(1.099)
<b>31 Aralık</b>	<b>192.080</b>	<b>2.264</b>



## Aksa Akrilik Kimya Sanayii A.Ş.

# 31 Aralık 2021 Tarihinde Sona Eren Yıla Ait Konsolide Finansal Tablolara İlişkin Açıklayıcı Notlar

(Tutarlar aksi belirtilmedikçe bin Türk Lirası ("TL") cinsinden ifade edilmiştir.)

	31 Aralık 2021	31 Aralık 2020
Hesaplanan kurumlar vergisi	(67.490)	(73.999)
KDV alacaklarından ve peşin ödenen vergilerden mahsup edilen tutar	70.937	52.769
<b>Dönem kârı vergi varlığı/(yükümlülüğü)</b>	<b>3.447</b>	<b>(21.230)</b>

31 Aralık 2021 ve 2020 tarihlerinde sona eren yıllara ait konsolide gelir tablolarında yer alan vergi giderinin mutabakatı aşağıdaki gibidir:

	31 Aralık 2021	31 Aralık 2020
Konsolide finansal tablolarda yer alan vergi öncesi kâr	1.131.838	492.675
<b>Grup'un beklenen vergi gideri (%25-%22)</b>	<b>282.960</b>	<b>108.389</b>
Özkaynak yöntemi uygulama etkisi	(44.863)	(7.508)
Sabit kıymet değerlendirme uygulama etkisi <sup>(*)</sup>	(894.840)	-
Yatırım teşvikleri	(497.978)	(256.735)
İndirim ve istisnalar	(64.503)	(16.586)
İlaveler	49.888	21.182
Vergi etkisi (%25-%22)	(363.074)	(57.122)
Vergi oranı etkisi (%20)	44.744	1.455
<b>Grup'un cari dönem vergi (geliri)/gideri</b>	<b>(35.370)</b>	<b>52.722</b>

<sup>(\*)</sup> 09.06.2021 tarihli Resmi Gazete'de yayımlanan düzenleme ile 213 sayılı Vergi Usul Kanununun Geçici 31. maddesi güncellenmiş ve şirketlere kayıtlı bulunan taşınmazlar ile amortisman tabii diğer iktisadi kıymetlerini belirlenen şart ve hükümlere uymak koşuluyla yeniden değerlendirme imkanı getirilmiştir. Şirket vergi usul kanununa uygun olarak hazırladığı defterlerinde sabit kıymetlerini bu maddeye uygun olarak değerlendirmiştir. Şirket söz konusu kanun kapsamında, yasal defterde atılan yeniden değerlendirme kayıtlarına istinaden finansal durum tablosunda ertelenmiş vergi varlığı yaratılmış ve buna ilişkin ertelenmiş vergi geliri konsolide gelir tablosuna kaydedilmiştir.

## NOT 27 - PAY BAŞINA KAZANÇ

Konsolide gelir tablosunda belirtilen pay başına kazanç, net dönem kârının ilgili dönem içinde çıkarılmış hisse senetlerinin ağırlıklı ortalama adedine bölünmesi ile tespit edilir, 31 Aralık tarihlerinde sona eren yıllar itibarıyla pay başına kazanç hesaplaması aşağıdaki gibidir:

	31 Aralık 2021	31 Aralık 2020
Ana ortaklığa ait net dönem kârı (A) <sup>(*)</sup>	1.167.208.204	439.953.140
Çıkarılmış adi hisse senetlerinin ağırlıklı ortalama adedi (B) <sup>(**)</sup>	32.375.000.000	32.259.389.400
1 adet pay başına kazanç (Kr) (A/B)	3,61	1,36

<sup>(\*)</sup> Tutarlar TL cinsinden ifade edilmiştir.

<sup>(\*\*)</sup> Söz konusu hisse adedi, 31 Aralık 2020 itibarıyla Şirket'in kendi sahipliğinde olan hisseler düşülerek hesaplanmıştır.

## Aksa Akrilik Kimya Sanayii A.Ş.

# 31 Aralık 2021 Tarihinde Sona Eren Yıla Ait Konsolide Finansal Tablolara İlişkin Açıklayıcı Notlar

(Tutarlar aksi belirtilmedikçe bin Türk Lirası ("TL") cinsinden ifade edilmiştir.)

## NOT 28 - İLİŞKİLİ TARAF AÇIKLAMALARI

### a) Kısa Vadeli Ticari Alacaklar:

31 Aralık 2021 ve 2020 tarihleri itibarıyla ilişkili taraflardan ticari alacaklar aşağıdaki gibidir:

	31 Aralık 2021	31 Aralık 2020
Ak-Pa Tekstil İhracat Pazarlama A.Ş. ("Ak-Pa") <sup>(*) (1)</sup>	383.798	369.262
Akkim Kimya San. ve Tic. A.Ş. ("Akkim") <sup>(1)</sup>	33.028	11.648
DowAksa İleri Kompozit Malzemeler San. Ltd. Şti. ("DowAksa") <sup>(2)</sup>	28.213	20.840
Sakarya Elektrik Perakende Satış A.Ş. ("Sepaş") <sup>(1)</sup>	13.879	2.103
Akenerji Elektrik Enerjisi İthalat İhracat ve Toptan Tic. A.Ş. ("Akenerji") <sup>(1)</sup>	-	1.579
Diğer	1.087	555
Eksi: Vadeli satışlardan kaynaklanan tahakkuk etmemiş finansman geliri	(4.103)	(1.407)
<b>Toplam</b>	<b>455.902</b>	<b>404.580</b>

<sup>(\*)</sup> Yurtdışı satışları Grup'un dış ticaret şirketi Ak-Pa aracılığı ile gerçekleştirilmekte olup, bakiye bu işlemlerden doğan ticari alacaklardan oluşmaktadır.

31 Aralık 2021 ve 2020 tarihleri itibarıyla yabancı para cinsinden ticari alacaklar ortalama üç (3) ay vadeye sahiptir ve ABD Doları bazında yıllık ortalama %2,4 (31 Aralık 2020: %3,7) faiz oranı kullanılarak iskonto edilmiştir.

### b) Kısa Vadeli Ticari Borçlar:

31 Aralık 2021 ve 2020 tarihleri itibarıyla ilişkili taraflara kısa vadeli ticari borçlar aşağıdaki gibidir:

	31 Aralık 2021	31 Aralık 2020
Ak-Pa <sup>(1)</sup>	43.333	17.941
Akkim <sup>(1)</sup>	27.599	26.752
Akgirişim Müt. Müş. Çevre Tek. San. Tic. A.Ş. ("Akgirişim") <sup>(4)</sup>	12.863	2.947
Yalova Kompozit ve Kimya İhtisas Organize Sanayi Bölgesi ("Yalkim OSB") <sup>(4)</sup>	6.337	5.047
DowAksa <sup>(2)</sup>	2.545	-
Dinkal Sigorta Acenteliği A.Ş. <sup>(**)(1)</sup>	2.377	1.698
Aktek Bilgi İşlem Tekn. San. ve Tic. A.Ş. <sup>(1)</sup>	2.001	2.011
Diğer	538	285
<b>Toplam</b>	<b>97.593</b>	<b>56.681</b>

<sup>(\*\*)</sup> Dinkal Sigorta Acenteliği A.Ş. aracılığı ile sigorta şirketlerine yapılacak ödemelerdir.

31 Aralık 2021 ve 2020 tarihleri itibarıyla ticari alacaklar ortalama bir (1) ay vadeye sahiptir.

<sup>(1)</sup> Akkök Holding bağlı ortaklığı

<sup>(2)</sup> Şirket'in iş ortaklığının bağlı ortaklığı

<sup>(3)</sup> Şirket'in hissedarı

<sup>(4)</sup> Diğer ilişkili taraflar

## Aksa Akrilik Kimya Sanayii A.Ş.

# 31 Aralık 2021 Tarihinde Sona Eren Yıla Ait Konsolide Finansal Tablolara İlişkin Açıklayıcı Notlar

(Tutarlar aksi belirtilmedikçe bin Türk Lirası ("TL") cinsinden ifade edilmiştir.)

### c) Verilen avanslar:

31 Aralık 2021 ve 2020 tarihleri itibarıyla ilişkili taraflara verilen avanslar aşağıdaki gibidir:

	31 Aralık 2021	31 Aralık 2020
Akgirişim <sup>(4)</sup>	15.737	721
Yalkim OSB <sup>(4)</sup>	4.846	2.419
<b>Toplam</b>	<b>20.583</b>	<b>3.140</b>

Yalova tesislerinde yapılan çeşitli yatırım projelerine ait avans ödemelerinden oluşmaktadır.

### d) Satışlar:

31 Aralık 2021 ve 2020 tarihlerinde sona eren yıllar itibarıyla ilişkili taraflara yapılan satışlar aşağıdaki gibidir:

	31 Aralık 2021	31 Aralık 2020
Ak-Pa <sup>(*) (1)</sup>	2.774.602	1.406.482
Akkim <sup>(1)</sup>	187.655	110.369
DowAksa <sup>(2)</sup>	129.219	80.272
Sakarya Elektrik Perakende Satış A.Ş. ("Sepaş") <sup>(1)</sup>	31.485	19.903
Akenerji <sup>(1)</sup>	5.039	17.015
Diğer	8.792	5.898
<b>Toplam</b>	<b>3.136.792</b>	<b>1.639.939</b>

(\*) Ak-Pa'ya yapılan satışlar ilişkili olmayan üçüncü kişiler için yapılan ihraç kayıtlı satışlardan oluşmaktadır.

İlişkili taraflara yapılan satışlar ana olarak elektrik ve buhar enerjisi, yardımcı malzeme satışı ve kira gelirlerinden oluşmaktadır.

(1) Akkök Holding bağlı ortaklığı

(2) Şirket'in iş ortaklığının bağlı ortaklığı

(3) Şirket'in hissedarı

(4) Diğer ilişkili taraflar

## Aksa Akrilik Kimya Sanayii A.Ş.

# 31 Aralık 2021 Tarihinde Sona Eren Yıla Ait Konsolide Finansal Tablolara İlişkin Açıklayıcı Notlar

(Tutarlar aksi belirtilmedikçe bin Türk Lirası ("TL") cinsinden ifade edilmiştir.)

### e) Mal ve Hizmet Alımları:

31 Aralık 2021 ve 2020 tarihlerinde sona eren yıllar itibarıyla ilişkili taraflardan yapılan önemli mal ve hizmet alımları aşağıdaki gibidir:

	31 Aralık 2021	31 Aralık 2020
Akkim <sup>(1)</sup>	214.991	143.567
Akgirişim <sup>(4)</sup>	107.329	33.062
Yalkim OSB <sup>(4)</sup>	56.384	39.169
Ak-Pa <sup>(1)</sup>	42.698	22.085
Dinkal Sigorta Acenteliği A.Ş. <sup>(*) (1)</sup>	23.843	17.718
DowAksa <sup>(2)</sup>	19.860	-
Aktek Bilgi İşlem Tekn. San. ve Tic. A.Ş. <sup>(1)</sup>	18.957	16.366
Akenerji <sup>(1)</sup>	6.760	3.357
Akkök Holding <sup>(3)</sup>	671	971
Diğer	1.102	1.119
<b>Toplam</b>	<b>492.595</b>	<b>277.414</b>

(\*) Dinkal Sigorta Acenteliği A.Ş. aracılığı ile çeşitli sigorta şirketlerinden yapılan sigorta işlemlerinden oluşmaktadır.

İlişkili taraflardan yapılan alımlar; kimyevi madde, sigortacılık, müteahhitlik, danışmanlık, komisyon, kira, OSB gider payı ve çeşitli hizmet alımlarından oluşmaktadır.

### f) Faiz Gelirleri:

	31 Aralık 2021	31 Aralık 2020
Akiş <sup>(1)</sup>	2.907	3.216
<b>Toplam</b>	<b>2.907</b>	<b>3.216</b>

Grup, bilanço tarihi itibarıyla Akiş'in ihraç etmiş olduğu değişken faizli kupon ödemeli özel sektör tahvili satın almış olup faiz geliri elde edilmiştir.

### g) Üst düzey yöneticilere sağlanan faydalar:

Şirket üst düzey kadrosunu, yürütme kurulu ve yönetim kurulu üyeleri olarak belirlemiştir, 31 Aralık 2021 ve 2020 tarihlerinde sona eren dönemler itibarıyla üst düzey yöneticilere sağlanan faydalar aşağıdaki gibidir:

	31 Aralık 2021	31 Aralık 2020
Maaşlar ve çalışanlara sağlanan diğer kısa vadeli haklar	12.156	10.331
Kıdem tazminatı karşılık gideri	125	134
<b>Toplam</b>	<b>12.281</b>	<b>10.465</b>

<sup>(1)</sup> Akkök Holding bağlı ortaklığı

<sup>(2)</sup> Şirket'in iş ortaklığının bağlı ortaklığı

<sup>(3)</sup> Şirket'in hissedarı

<sup>(4)</sup> Diğer ilişkili taraflar

## Aksa Akrilik Kimya Sanayii A.Ş.

# 31 Aralık 2021 Tarihinde Sona Eren Yıla Ait Konsolide Finansal Tablolara İlişkin Açıklayıcı Notlar

(Tutarlar aksi belirtilmedikçe bin Türk Lirası ("TL") cinsinden ifade edilmiştir.)

31 Aralık 2021 ve 2020 tarihlerinde sona eren dönemler itibarıyla yönetim kuruluna sağlanan faydalar aşağıdaki gibidir:

	31 Aralık 2021	31 Aralık 2020
Maaşlar ve çalışanlara sağlanan diğer kısa vadeli haklar	1.678	1.218
Kidem tazminatı karşılık gideri	-	-
<b>Toplam</b>	<b>1.678</b>	<b>1.218</b>

## NOT 29 - FİNANSAL ARAÇLARDAN KAYNAKLANAN RİSKLERİN NİTELİĞİ VE DÜZEYİ

### Risk yönetimi amaçları ve prensipleri

Grup'un en önemli finansal araçları, nakit ve nakit benzerleri, ticari alacaklar ve finansal borçlardır. Bu finansal araçların en önemli amacı Grup operasyonları için finansman kaynağı sağlamaktır. Grup ayrıca doğrudan faaliyetlerinden oluşan ticari borçlar ve ticari alacaklar gibi çeşitli finansal araçlara da sahiptir. Grup'un finansal araçlarından kaynaklanan en önemli riskleri, likidite riski, kur riski ve kredi riskidir. Grup yönetimi aşağıda özetlenen risklerin her birini incelemekte ve aşağıda belirtilen politikaları geliştirmektedir.

### Kredi riski

Kredi riski, karşılıklı ilişki içinde olan taraflardan birinin bir finansal araca ilişkin olarak yükümlülüğünü yerine getirememesi sonucu diğer tarafın finansal açıdan zarara uğraması riskidir. Grup, kredi riskini belli taraflarla yapılan işlemleri sınırlandırarak ve ilişkide bulunduğu tarafların güvenilirliğini sürekli değerlendirerek yönetmeye çalışmaktadır. Grup prosedürleri uyarınca kredili çalışmak isteyen tüm müşteriler kredi inceleme aşamalarından geçirilmekte ve gerekli teminatlar alınmaktadır. Alınan teminatlar ağırlıklı olarak ipotek, bankalar tarafından sağlanan doğrudan borçlandırma sistemi, teminat mektupları ve teminat çek ve senetlerinden ve ayrıca alacak sigortası aracılığıyla teminatlandırılmaktadır. Grup düzenli olarak ipoteklerin teminat değerlerinin değerlendirmesini yapmaktadır. Ayrıca alacaklar sürekli incelenerek Grup'un şüpheli kredi/alacak riski minimize edilmektedir. Ticari alacaklar, Grup yönetimince geçmiş tecrübeler ve cari ekonomik durum göz önüne alınarak değerlendirilmekte ve gerekli durumlarda şüpheli alacak karşılığı ayrıldıktan sonra bilançoda net olarak gösterilmektedir (Not 8).

### Ticari alacaklar için yaşlandırma analizi

Şirket'in alacakları üzerinde 130.267 TL (31 Aralık 2020: 96.259 TL) şüpheli alacak karşılığı bulunmakta olup, vadesi geçen ancak karşılık ayrılmamış olan alacakların yaşlandırması aşağıdaki gibidir:

Ticari alacaklar	31 Aralık 2021	31 Aralık 2020
Vadesi üzerinden 1-30 gün geçmiş	96.403	68.728
Vadesi üzerinden 1-3 ay geçmiş	23.887	2.019
Vadesi üzerinden 3-12 ay geçmiş	6.611	26.369
Vadesi üzerinden 12 aydan fazla geçmiş	180.662	88.333
<b>Toplam<sup>(*)</sup></b>	<b>307.563</b>	<b>185.449</b>
<b>Teminat ile güvence altına alınmış kısmı</b>	<b>276.856</b>	<b>152.656</b>

<sup>(\*)</sup> Söz konusu tutarın 112.885 TL'si rapor tarihi itibarıyla tahsil edilmiştir (31 Aralık 2020: 59.205 TL).

## Aksa Akrilik Kimya Sanayii A.Ş.

# 31 Aralık 2021 Tarihinde Sona Eren Yıla Ait Konsolide Finansal Tablolara İlişkin Açıklayıcı Notlar

(Tutarlar aksi belirtilmedikçe bin Türk Lirası ("TL") cinsinden ifade edilmiştir.)

Grup'un 31 Aralık 2021 tarihi itibarıyla finansal araç türleri itibarıyla maruz kaldığı kredi riskleri aşağıda belirtilmiştir:

31 Aralık 2021	Ticari alacaklar		Diğer alacaklar		Finansal varlıklar		Bankalardaki mevduat
	İlişkili taraf	Diğer	İlişkili taraf	Diğer	İlişkili taraf	Diğer	Diğer
<b>Raporlama tarihi itibarıyla maruz kalınan azami kredi riski</b>	<b>455.902</b>	<b>828.371</b>	-	<b>1.013</b>	-	-	<b>2.835.473</b>
<b>- Azami riskin teminat ile güvence altına alınmış kısmı<sup>(*)</sup></b>	<b>353.915</b>	<b>697.238</b>	-	-	-	-	-
Vadesi geçmemiş/değer düşüklüğüne uğramamış finansal varlıkların net defter değeri	352.749	623.263	-	1.013	-	-	2.835.473
- Teminat ile güvence altına alınmış kısmı	267.654	505.945	-	-	-	-	-
Vadesi geçmiş ancak değer düşüklüğüne uğramamış varlıkların net defter değeri	103.153	204.410	-	-	-	-	-
- Teminat ile güvence altına alınmış kısmı	86.261	190.595	-	-	-	-	-
Değer düşüklüğüne uğrayan varlıkların net defter değerleri	-	698	-	-	-	-	-
- Vadesi geçmiş (brüt defter değeri)	-	130.965	-	-	-	-	-
- Değer düşüklüğü (-)(Not 8)	-	(130.267)	-	-	-	-	-
- Teminat ile güvence altına alınmış kısmı	-	698	-	-	-	-	-
Finansal durum tablosu dışı kredi riski içeren unsurlar	-	-	-	-	-	-	-

(\*) İlişkili taraflardan alınan teminatlar Ak-Pa'nın yurtdışı müşterilerinden olan alacakları ile ilgilidir.

## Aksa Akrilik Kimya Sanayii A.Ş.

# 31 Aralık 2021 Tarihinde Sona Eren Yıla Ait Konsolide Finansal Tablolara İlişkin Açıklayıcı Notlar

(Tutarlar aksi belirtilmedikçe bin Türk Lirası ("TL") cinsinden ifade edilmiştir.)

Grup'un 31 Aralık 2020 tarihi itibarıyla finansal araç türleri itibarıyla maruz kaldığı kredi riskleri aşağıda belirtilmiştir:

31 Aralık 2020	Ticari alacaklar		Diğer alacaklar		Finansal varlıklar		Bankalardaki mevduat
	İlişkili taraf	Diğer	İlişkili taraf	Diğer	İlişkili taraf	Diğer	Diğer
Raporlama tarihi itibarıyla maruz kalınan azami kredi riski	404.580	527.065	-	716	20.243	17.018	906.116
- Azami riskin teminat ile güvence altına alınmış kısmı <sup>(*)</sup>	363.057	422.366	-	-	-	-	-
Vadesi geçmemiş/değer düşüklüğüne uğramamış finansal varlıkların net defter değeri	371.054	374.444	-	716	20.243	17.018	906.116
- Teminat ile güvence altına alınmış kısmı	339.985	244.162	-	-	-	-	-
Vadesi geçmiş ancak değer düşüklüğüne uğramamış varlıkların net defter değeri	33.526	151.923	-	-	-	-	-
- Teminat ile güvence altına alınmış kısmı	23.072	129.584	-	-	-	-	-
Değer düşüklüğüne uğrayan varlıkların net defter değerleri	-	698	-	-	-	-	-
- Vadesi geçmiş (brüt defter değeri)	-	96.957	-	-	-	-	-
- Değer düşüklüğü (-)(Not 8)	-	(96.259)	-	-	-	-	-
- Teminat ile güvence altına alınmış kısmı	-	698	-	-	-	-	-
Finansal durum tablosu dışı kredi riski içeren unsurlar	-	-	-	-	-	-	-

(\*) İlişkili taraflardan alınan teminatlar Ak-Pa'nın yurtdışı müşterilerinden olan alacakları ile ilgilidir.



## Aksa Akrilik Kimya Sanayii A.Ş.

# 31 Aralık 2021 Tarihinde Sona Eren Yıla Ait Konsolide Finansal Tablolara İlişkin Açıklayıcı Notlar

(Tutarlar aksi belirtilmedikçe bin Türk Lirası ("TL") cinsinden ifade edilmiştir.)

### Kur riski

Grup, döviz cinsinden borçlu veya alacaklı bulunulan meblağların Türk Lirası'na çevrilmesinden dolayı kur değişikliklerinden doğan döviz kuru riskine maruz kalmaktadır. Söz konusu döviz kuru riski, döviz pozisyonunun analiz edilmesi ile takip edilmektedir. Yabancı para cinsinden gösterilen varlıklar ve yükümlülükler Grup'un kur riskine maruz kalmasına neden olmaktadır.

Grup'un Türk Lirası cinsinden ifade edilmiş döviz pozisyonu tablosu aşağıdaki gibidir:

	31 Aralık 2021		31 Aralık 2020	
	TL karşılığı	ABD Dolar karşılığı <sup>(*)</sup>	TL karşılığı	ABD Dolar karşılığı <sup>(*)</sup>
Varlıklar	3.570.729	267.892	1.693.003	230.639
Yükümlülükler	6.061.963	454.795	2.109.252	287.344
<b>Net bilanço pozisyonu</b>	<b>(2.491.234)</b>	<b>(186.903)</b>	<b>(416.249)</b>	<b>(56.705)</b>
Finansal durum tablosu dışı döviz cinsinden türev araçların net varlık / (yükümlülük) pozisyonu	119.961	9.000	(287.155)	(39.119)
<b>Net Yabancı Para Varlık / (Yükümlülük) Pozisyonu</b>	<b>(2.371.273)</b>	<b>(177.903)</b>	<b>(703.404)</b>	<b>(95.824)</b>
Doğal hedge kapsamında değerlendirilen stoklar <sup>(**)</sup>	1.503.552	112.803	590.061	80.384
Nakit akış riskinden korunma muhasebesine konu tutar <sup>(***)</sup>	991.376	74.377	757.879	103.246
<b>Hedge sonrası net yabancı para pozisyonu</b>	<b>123.655</b>	<b>9.277</b>	<b>644.536</b>	<b>87.806</b>

<sup>(\*)</sup> ABD Dolar karşılığı tutarlar TL karşılığı pozisyonların bilanço tarihleri itibarıyla ABD doları kuruna bölünmesi ile bulunmuş olup aksi belirtilmediği takdirde bin ABD Doları'nı ifade etmektedir.

<sup>(\*\*)</sup> Grup, net yabancı para finansal yükümlülüklerden ve ticari borçlardan ötürü ortaya çıkan kur riskini, ürün satış fiyatlarına döviz kuru değişimlerini yansıtmak suretiyle sınırlandırmaktadır. İlgili tarih itibarıyla Grup'un sahip olduğu toplam hammadde, yarı mamül ve mamül stoklarından oluşmaktadır.

<sup>(\*\*\*)</sup> 31 Aralık 2021 tarihi itibarıyla riskten korunma aracı olarak tanımlanan 48.447 bin ABD Doları ve 22.909 bin Avro (2020: 67.101 bin ABD Doları ve 29.455 bin Avro) tutarlarındaki kredilerin anapara tutarı ve riskten korunulan kalemlerin tutarları eşleştirilmiştir. Grup, bu kapsamda gerçekleştirdiği etkinlik testi sonucunda söz konusu işlemin etkin olduğunu belirlemiştir. Dönem itibarıyla "Diğer Kapsamlı Gelirler" altında muhasebeleştirilen toplam vergi öncesi tutar 386.351 TL'dir (2020: (3.445) TL). Etkin olmayan kısım satışlar ile kredi ödemelerinin aynı tarihlere gerçekleşmediği durumlarda ortaya çıkmaktadır ve raporlama dönemi itibarıyla etkin olmayan kısım önemsiz tutardadır.

## Aksa Akrilik Kimya Sanayii A.Ş.

# 31 Aralık 2021 Tarihinde Sona Eren Yıla Ait Konsolide Finansal Tablolara İlişkin Açıklayıcı Notlar

(Tutarlar aksi belirtilmedikçe bin Türk Lirası ("TL") cinsinden ifade edilmiştir.)

31 Aralık 2021 ve 2020 tarihleri itibarıyla döviz pozisyonu tablosu aşağıdaki gibidir:

	31 Aralık 2021			
	TL karşılığı	ABD Doları	Avro	Diğer
1. Ticari Alacaklar	1.005.093	70.324	(2.033)	98.405
2a. Parasal Finansal Varlıklar (Kasa, Banka hesapları dahil)	2.424.176	146.187	30.917	9.209
2b. Parasal Olmayan Finansal Varlıklar	-	-	-	-
3. Diğer	-	-	-	-
<b>4. Dönen Varlıklar (1+2+3)</b>	<b>3.429.269</b>	<b>216.511</b>	<b>28.884</b>	<b>107.614</b>
5. Ticari Alacaklar	141.460	10.613	-	-
6a. Parasal Finansal Varlıklar	-	-	-	-
6b. Parasal Olmayan Finansal Varlıklar	-	-	-	-
7. Diğer	-	-	-	-
<b>8. Duran Varlıklar (5+6+7)</b>	<b>141.460</b>	<b>10.613</b>	-	-
<b>9. Toplam Varlıklar (4+8)</b>	<b>3.570.729</b>	<b>227.124</b>	<b>28.884</b>	<b>107.614</b>
10. Ticari Borçlar	3.069.790	217.996	10.806	1.092
11. Finansal Yükümlülükler	2.368.267	169.622	7.116	-
12a. Parasal Olan Diğer Yükümlülükler	-	-	-	-
12b. Parasal Olmayan Diğer Yükümlülükler	-	-	-	-
<b>13. Kısa Vadeli Yükümlülükler (10+11+12)</b>	<b>5.438.057</b>	<b>387.618</b>	<b>17.922</b>	<b>1.092</b>
14. Ticari Borçlar	-	-	-	-
15. Finansal Yükümlülükler	593.733	23.891	18.248	-
16 a. Parasal Olan Diğer Yükümlülükler	30.173	-	2.000	-
16 b. Parasal Olmayan Diğer Yükümlülükler	-	-	-	-
<b>17. Uzun Vadeli Yükümlülükler (14+15+16)</b>	<b>623.906</b>	<b>23.891</b>	<b>20.248</b>	-
<b>18. Toplam Yükümlülükler (13+17)</b>	<b>6.061.963</b>	<b>411.509</b>	<b>38.170</b>	<b>1.092</b>
<b>19. Finansal durum tablosu Dışı Döviz Cinsinden Türev Araçların Net Varlık / (Yükümlülük) Pozisyonu (19a-19b)</b>	<b>119.961</b>	<b>9.000</b>	-	-
19a. Aktif Karakterli Finansal durum tablosu Dışı Döviz Cinsinden Türev Ürünlerin Tutarı	119.961	9.000	-	-
19b. Pasif Karakterli Finansal durum tablosu Dışı Döviz Cinsinden Türev Ürünlerin Tutarı	-	-	-	-
<b>20. Net Yabancı Para Varlık / (Yükümlülük) Pozisyonu (9-18+19)</b>	<b>(2.371.273)</b>	<b>(175.385)</b>	<b>(9.286)</b>	<b>106.522</b>
<b>21. Parasal Kalemler Net Yabancı Para Varlık / (Yükümlülük) Pozisyonu (=1+2a+5+6a-10-11-12a-14-15-16a)</b>	<b>(2.491.234)</b>	<b>(184.385)</b>	<b>(9.286)</b>	<b>106.522</b>
22. Döviz Hedge'i için Kullanılan Finansal Araçların Toplam Gerçeğe Uygun Değeri	3.022	227	-	-
23. Döviz Varlıkların Hedge Edilen Kısımının Tutarı	1.503.552	112.803	-	-
24. Döviz Yükümlülüklerinin Hedge Edilen Kısımının Tutarı	991.376	48.447	22.909	-

Grup'un 31 Aralık 2021 tarihi itibarıyla doğal hedge sonrası 123.655 TL net yabancı para fazlası (31 Aralık 2020: 644.536 TL net yabancı para fazlası) bulunmaktadır (sayfa 61).

## Aksa Akrilik Kimya Sanayii A.Ş.

# 31 Aralık 2021 Tarihinde Sona Eren Yıla Ait Konsolide Finansal Tablolara İlişkin Açıklayıcı Notlar

(Tutarlar aksi belirtilmedikçe bin Türk Lirası ("TL") cinsinden ifade edilmiştir.)

31 Aralık 2020

	TL karşılığı	ABD Doları	Avro	Diğer
1. Ticari Alacaklar	773.082	86.495	11.757	32.261
2a. Parasal Finansal Varlıklar (Kasa, Banka hesapları dahil)	818.284	72.910	30.858	5.122
2b. Parasal Olmayan Finansal Varlıklar	-	-	-	-
3. Diğer	-	-	-	-
<b>4. Dönen Varlıklar (1+2+3)</b>	<b>1.591.366</b>	<b>159.405</b>	<b>42.615</b>	<b>37.383</b>
5. Ticari Alacaklar	101.637	13.846	-	-
6a. Parasal Finansal Varlıklar	-	-	-	-
6b. Parasal Olmayan Finansal Varlıklar	-	-	-	-
7. Diğer	-	-	-	-
<b>8. Duran Varlıklar (5+6+7)</b>	<b>101.637</b>	<b>13.846</b>	<b>-</b>	<b>-</b>
<b>9. Toplam Varlıklar (4+8)</b>	<b>1.693.003</b>	<b>173.251</b>	<b>42.615</b>	<b>37.383</b>
10. Ticari Borçlar	717.585	93.701	3.297	73
11. Finansal Yükümlülükler	202.685	18.784	7.194	-
12a. Parasal Olan Diğer Yükümlülükler	-	-	-	-
12b. Parasal Olmayan Diğer Yükümlülükler	-	-	-	-
<b>13. Kısa Vadeli Yükümlülükler (10+11+12)</b>	<b>920.270</b>	<b>112.485</b>	<b>10.491</b>	<b>73</b>
14. Ticari Borçlar	-	-	-	-
15. Finansal Yükümlülükler	1.170.966	128.447	25.322	-
16 a. Parasal Olan Diğer Yükümlülükler	18.016	-	2.000	-
16 b. Parasal Olmayan Diğer Yükümlülükler	-	-	-	-
<b>17. Uzun Vadeli Yükümlülükler (14+15+16)</b>	<b>1.188.982</b>	<b>128.447</b>	<b>27.322</b>	<b>-</b>
<b>18. Toplam Yükümlülükler (13+17)</b>	<b>2.109.252</b>	<b>240.932</b>	<b>37.813</b>	<b>73</b>
<b>19. Finansal durum tablosu Dışı Döviz Cinsinden Türev Araçların Net Varlık / (Yükümlülük) Pozisyonu (19a-19b)</b>	<b>(287.155)</b>	<b>(20.582)</b>	<b>(15.106)</b>	<b>-</b>
19a. Aktif Karakterli Finansal durum tablosu Dışı Döviz Cinsinden Türev Ürünlerin Tutarı	22.022	3.000	-	-
19b. Pasif Karakterli Finansal durum tablosu Dışı Döviz Cinsinden Türev Ürünlerin Tutarı	309.177	23.582	15.106	-
<b>20. Net Yabancı Para Varlık / (Yükümlülük) Pozisyonu (9-18+19)</b>	<b>(703.404)</b>	<b>(88.263)</b>	<b>(10.304)</b>	<b>37.310</b>
<b>21. Parasal Kalemler Net Yabancı Para Varlık / (Yükümlülük) Pozisyonu (=1+2a+5+6a-10-11-12a-14-15-16a)</b>	<b>(416.249)</b>	<b>(67.681)</b>	<b>4.802</b>	<b>37.310</b>
22. Döviz Hedge'i İçin Kullanılan Finansal Araçların Toplam Gerçeğe Uygun Değeri	(2.222)	(303)	-	-
23. Döviz Varlıkların Hedge Edilen Kısımının Tutarı	590.061	80.384	-	-
24. Döviz Yükümlülüklerinin Hedge Edilen Kısımının Tutarı	757.879	67.101	29.455	-

## Aksa Akrilik Kimya Sanayii A.Ş.

# 31 Aralık 2021 Tarihinde Sona Eren Yıla Ait Konsolide Finansal Tablolara İlişkin Açıklayıcı Notlar

(Tutarlar aksi belirtilmedikçe bin Türk Lirası ("TL") cinsinden ifade edilmiştir.)

Aşağıdaki tabloda 31 Aralık 2021 ve 31 Aralık 2020 tarihleri itibarıyla Grup'un bilançosundaki net döviz pozisyonunun döviz kurlarındaki değişimlerle ulaşacağı durumlar özetlenmiştir:

31 Aralık 2021	Kâr/Zarar		Özkaynaklar	
	Yabancı paranın değer kazanması	Yabancı paranın değer kaybetmesi	Yabancı paranın değer kazanması	Yabancı paranın değer kaybetmesi
ABD Doları'nın TL karşısında % 10 değişmesi halinde				
ABD Doları net varlık/(yükümlülüğü)	(245.767)	245.767	77.818	(77.818)
ABD Doları riskten korunan kısım	76.571	(76.571)	64.575	(64.575)
<b>ABD Doları net etki</b>	<b>(169.196)</b>	<b>169.196</b>	<b>142.393</b>	<b>(142.393)</b>
Avro'nun TL karşısında %10 değişmesi halinde				
Avro net varlık/(yükümlülüğü)	(14.008)	14.008	-	-
Avro riskten korunan kısım	34.562	(34.562)	34.562	(34.562)
<b>Avro net etki</b>	<b>20.554</b>	<b>(20.554)</b>	<b>34.562</b>	<b>(34.562)</b>
31 Aralık 2020	Kâr/Zarar		Özkaynaklar	
	Yabancı paranın değer kazanması	Yabancı paranın değer kaybetmesi	Yabancı paranın değer kazanması	Yabancı paranın değer kaybetmesi
ABD Doları'nın TL karşısında % 10 değişmesi halinde				
ABD Doları net varlık/(yükümlülüğü)	(49.681)	49.681	38.853	(38.853)
ABD Doları riskten korunan kısım	34.147	(34.147)	49.256	(49.256)
<b>ABD Doları net etki</b>	<b>(15.534)</b>	<b>15.534</b>	<b>88.109</b>	<b>(88.109)</b>
Avro'nun TL karşısında %10 değişmesi halinde				
Avro net varlık/(yükümlülüğü)	4.326	(4.326)	-	-
Avro riskten korunan kısım	12.925	(12.925)	26.532	(26.532)
<b>Avro net etki</b>	<b>17.251</b>	<b>(17.251)</b>	<b>26.532</b>	<b>(26.532)</b>

## Aksa Akrilik Kimya Sanayii A.Ş.

# 31 Aralık 2021 Tarihinde Sona Eren Yıla Ait Konsolide Finansal Tablolara İlişkin Açıklayıcı Notlar

(Tutarlar aksi belirtilmedikçe bin Türk Lirası ("TL") cinsinden ifade edilmiştir.)

### Faiz riski

Grup'un finansal yükümlülükleri, Grup'u kullanmış olduğu değişken faizli krediler nedeniyle faiz riskine maruz bırakmaktadır. Değişken faizli finansal yükümlülüklerin 31 Aralık 2021 tarihi itibarıyla mevcut bilanço pozisyonuna göre, faiz oranlarında %1'lik bir düşüş/yükseliş olması ve diğer tüm değişkenlerin sabit tutulması durumunda; vergi öncesi kâr 50 TL (31 Aralık 2020: 8), yapılmakta olan yatırımlar üzerinde aktifleşen finansman maliyeti 146 TL değerinde artacak/azalacaktır (31 Aralık 2020: 134 TL).

	31 Aralık 2021	31 Aralık 2020
<b>Sabit faizli finansal araçlar</b>		
Finansal varlıklar		
Nakit ve nakit benzerleri <sup>(1)</sup>	2.811.696	884.033
<b>Finansal borçlar</b>		
Kiralama işlemlerinden borçlar	55.989	41.983
ABD Doları krediler (değişken olup swap antlaşması nedeniyle)	2.579.338	1.080.749
TL krediler	-	527.616
<b>Değişken faizli finansal araçlar</b>		
Finansal varlıklar		
Vadeye kadar elde tutulacak finansal yatırımlar (Not 5)	-	37.261
Finansal borçlar		
Avro krediler	346.257	265.811

<sup>(1)</sup> Nakit ve nakit benzerleri vadesi üç aydan kısa vadeli banka mevduatlarından oluşmaktadır.

## Aksa Akrilik Kimya Sanayii A.Ş.

# 31 Aralık 2021 Tarihinde Sona Eren Yıla Ait Konsolide Finansal Tablolara İlişkin Açıklayıcı Notlar

(Tutarlar aksi belirtilmedikçe bin Türk Lirası ("TL") cinsinden ifade edilmiştir.)

### Likidite riski

Likidite riski bir şirketin fonlama ihtiyaçlarını karşılayamama riskidir. Likidite riski güvenilir kredi kuruluşlarının vermiş olduğu kredilerin de desteğiyle nakit girişleri ve çıkışlarının dengelenmesiyle düşürülmektedir.

Finansal varlık ve yükümlülüklerin vadelerine göre kısımlı bilanço tarihinden vade tarihine kadar geçen süre dikkate alınarak gösterilmiştir. Belirli bir vadesi olmayan finansal varlık ve yükümlülükler bir yıldan uzun vadeli olarak sınıflandırılmıştır.

### 31 Aralık 2021:

Beklenen (veya sözleşme uyarınca vadeler)	Defter değeri	Sözleşme uyarınca nakit çıkışlar toplamı	3 aydan kısa	3-12 ay arası	1-5 yıl arası	5 yıl ve üzeri
<b>Türev olmayan finansal yükümlülükler</b>						
Finansal borçlar	2.918.907	2.970.895	399.777	1.977.131	593.987	-
Ticari borçlar	3.068.942	3.071.418	2.605.429	465.989	-	-
Kiralama işlemlerinden borçlar	55.989	178.177	3.284	9.385	36.859	128.649
İlişkili taraflara borçlar	97.593	97.593	94.764	2.829	-	-
	<b>6.141.431</b>	<b>6.318.083</b>	<b>3.103.254</b>	<b>2.455.334</b>	<b>630.846</b>	<b>128.649</b>

### 31 Aralık 2020:

Beklenen (veya sözleşme uyarınca vadeler)	Defter değeri	Sözleşme uyarınca nakit çıkışlar toplamı	3 aydan kısa	3-12 ay arası	1-5 yıl arası	5 yıl ve üzeri
<b>Türev olmayan finansal yükümlülükler</b>						
Finansal borçlar	1.858.114	1.919.036	347.601	391.718	1.114.077	65.640
Ticari borçlar	707.133	709.959	517.622	192.337	-	-
Kiralama işlemlerinden borçlar	41.983	147.468	2.970	8.288	35.845	100.365
İlişkili taraflara borçlar	56.681	56.681	54.431	2.250	-	-
	<b>2.663.911</b>	<b>2.833.144</b>	<b>922.624</b>	<b>594.593</b>	<b>1.149.922</b>	<b>166.005</b>

## Aksa Akrilik Kimya Sanayii A.Ş.

# 31 Aralık 2021 Tarihinde Sona Eren Yıla Ait Konsolide Finansal Tablolara İlişkin Açıklayıcı Notlar

(Tutarlar aksi belirtilmedikçe bin Türk Lirası ("TL") cinsinden ifade edilmiştir.)

### İthalat ve ihracat bilgileri:

Grup'un 31 Aralık 2021 ve 2020 tarihlerinde sona eren yıllar itibarıyla ihracatın ve ithalatın para birimine göre TL cinsinden tutarları aşağıdaki gibidir:

	31 Aralık 2021	31 Aralık 2020
<b>İhracat</b>		
Avro	1.322.206	643.682
ABD Doları	1.370.696	768.454
Diğer	-	3.364
<b>Toplam</b>	<b>2.692.902</b>	<b>1.415.500</b>
<b>İthalat</b>		
ABD Doları	4.144.572	1.541.037
Avro	946.830	178.147
Diğer	7.892	1.187
<b>Toplam</b>	<b>5.099.294</b>	<b>1.720.371</b>

### Sermaye yönetimi politikası

Sermayeyi yönetirken Grup'un hedefleri, ortaklarına getiri ve fayda sağlamak ile sermaye maliyetini azaltmak amacıyla en uygun sermaye yapısıyla Grup'un faaliyetlerinin devamını sağlayabilmektir.

Sermaye yapısını korumak veya yeniden düzenlemek için Grup ortaklara ödenen temettü tutarını değiştirebilir, sermayeyi hissedarlara iade edebilir, yeni hisseler çıkarabilir.

Grup sermayeyi borç/sermaye oranını kullanarak izler. Bu oran net borcun toplam sermayeye bölünmesiyle bulunur. Net borç, nakit ve nakit benzeri değerlerin toplam borç tutarından (bilançoda gösterildiği gibi finansal borçları, ticari borçları ve ilişkili taraflara borçları içerir) düşülmesiyle hesaplanır. Toplam sermaye, bilançoda gösterildiği gibi özsermaye ile net borcun toplanmasıyla hesaplanır.

Grup'un borç/sermaye oranları aşağıdaki gibidir:

	31 Aralık 2021	31 Aralık 2020
Toplam parasal borçlar <sup>(*)</sup>	6.141.431	2.663.911
Eksi: Nakit ve nakit benzerleri (Not 4)	(2.835.689)	(906.204)
<b>Net borç</b>	<b>3.305.742</b>	<b>1.757.707</b>
Toplam özsermaye	2.834.279	1.866.160
<b>Toplam sermaye</b>	<b>6.140.021</b>	<b>3.623.867</b>
<b>Borç/sermaye oranı</b>	<b>%54</b>	<b>%49</b>

<sup>(\*)</sup> Kısa ve uzun vadeli borçlanmalar, kısa ve uzun vadeli kiralama yükümlülükleri, ilişkili olan taraflara ve ilişkili olmayan taraflara ticari borçlardan oluşmaktadır.



## 31 Aralık 2021 Tarihinde Sona Eren Yıla Ait Konsolide Finansal Tablolara İlişkin Açıklayıcı Notlar

(Tutarlar aksi belirtilmedikçe bin Türk Lirası ("TL") cinsinden ifade edilmiştir.)

### NOT 30 - FİNANSAL ARAÇLAR

#### *Finansal araçların makul değeri*

Makul değer, bir finansal enstrümanın zorunlu bir satış veya tasfiye işlemi dışında gönüllü taraflar arasındaki bir cari işlemde, el değiştirebileceği tutar olup, eğer varsa kote edilen bir piyasa fiyatı ile en iyi şekilde belirlenir.

Grup, finansal araçların tahmini makul değerlerini, halihazırda mevcut piyasa bilgileri ve uygun değerlendirme yöntemlerini kullanarak belirlemiştir. Ancak piyasa bilgilerini değerlendirip gerçek değerleri tahmin edebilmek yorum ve muhakeme gerektirmektedir. Sonuç olarak burada sunulan tahminler, her zaman, Grup'un cari bir piyasa işleminde elde edebileceği değerlerin göstergesi olmayabilir.

Finansal araçların makul değerinin tahmini için kullanılan yöntem ve varsayımlar aşağıdaki gibidir:

#### *Parasal varlıklar*

Yabancı para cinsinden bakiyeler dönem sonunda yürürlükteki döviz alış kurları kullanılarak Türk Lirası'na çevrilmiştir. Bu bakiyelerin kayıtlı değere yakın olduğu öngörülmektedir.

Nakit ve nakit benzeri değerlerin de dahil olduğu belirli finansal varlıklar maliyet değerleri ile taşınırlar ve kısa vadeli olmaları sebebiyle kayıtlı değerlerinin yaklaşık olarak makul değerlerine eşit olduğu öngörülmektedir.

Ticari alacakların kayıtlı değerlerinin, ilgili şüpheli alacak karşılıklarıyla beraber makul değeri yansıttığı öngörülmektedir.

#### *Parasal yükümlülükler*

Kısa vadeli olmaları sebebiyle banka kredileri ve diğer parasal borçların kayıtlı değerlerinin makul değerlerine yaklaştığı varsayılmaktadır.

Uzun vadeli döviz kredileri genellikle değişken faizli olduğundan makul değerleri kayıtlı değerlerine yakın olmaktadır. Uzun vadeli banka kredileri ilgili notlarda açıklanmak üzere saptanan gerçeğe uygun değerleri, sözleşmenin öngördüğü nakit akımlarının cari piyasa faiz oranı ile iskonto edilmiş değeridir (Not 7).

Gerçeğe uygun değer tahmini:

1 Ocak 2010 tarihinden itibaren geçerli olmak üzere Grup, bilançoda gerçeğe uygun değer üzerinden ölçülen finansal araçlar için TFRS 7'deki değişikliği uygulamıştır. Bu değişiklik, gerçeğe uygun değer hesaplamalarının aşağıdaki hesaplama hiyerarşisinde belirtilen aşamalar baz alınarak açıklanmıştır:

Seviye 1: Belirli varlık ve yükümlülükler için aktif piyasalardaki kote edilmiş fiyatlar.

Seviye 2: Dolaylı veya dolaysız gözlemlenebilir girdi içeren diğer değerlendirme teknikleri. Aktif bir piyasada işlem görmeyen finansal varlıkların gerçeğe uygun değerleri kullanılacak en üst seviyede piyasa verilerindeki gözlemler kullanılarak ve şirket özelinde en düşük seviyede varsayımlar içerecek şekilde hesaplanmaktadır.

Seviye 3: Gözlemlenebilir bir piyasa verisi baz alınarak belirlenemeyen varlık ve yükümlülükler için girdiler.

Aksa Akrilik Kimya Sanayii A.Ş.

## 31 Aralık 2021 Tarihinde Sona Eren Yıla Ait Konsolide Finansal Tablolara İlişkin Açıklayıcı Notlar

(Tutarlar aksi belirtilmedikçe bin Türk Lirası ("TL") cinsinden ifade edilmiştir.)

31 Aralık 2021	Seviye 1	Seviye 2	Seviye 3
Riskten korunma amaçlı türev finansal varlıklar	3.022	5.827	-
<b>Toplam varlık/(yükümlülükler)</b>	<b>3.022</b>	<b>5.827</b>	<b>-</b>
31 Aralık 2020	Seviye 1	Seviye 2	Seviye 3
Riskten korunma amaçlı türev finansal varlıklar	(2.222)	(63.845)	-
<b>Toplam varlık/(yükümlülükler)</b>	<b>(2.222)</b>	<b>(63.845)</b>	<b>-</b>

Aktif piyasalarda ticareti yapılmayan finansal araçların gerçeğe uygun değeri, değerlendirme tekniklerinin kullanılması yoluyla belirlenir. Bu belirleme teknikleri, en az şirketin spesifik tahminleri kadar güvenilir ve mevcut olduğu durumlarda gözlenebilir piyasa verilerinin maksimum düzeyde kullanımını sağlar. Eğer bir finansal aracın gerçeğe uygun değeri açısından gereken tüm önemli girdiler gözlenebilir durumdaysa, bu araç seviye 2 kapsamındadır.

# Özet Finansal Tablolar

(ABD Doları)

KONSOLİDE ÖZET BİLANÇO (*)	31 Aralık 2021 ('000 USD)	31 Aralık 2020 ('000 USD)
<b>Varlıklar</b>	<b>708.459</b>	<b>671.073</b>
<b>Dönen Varlıklar</b>	<b>452.271</b>	<b>361.554</b>
Nakit ve Nakit Benzerleri	212.746	123.453
Ticari Alacaklar	85.739	113.072
Stoklar	116.966	85.957
Diğer Dönen Varlıklar	36.659	21.551
Finansal yatırımlar	0	5.076
Satış amaçlı duran varlıklar	161	12.445
<b>Duran Varlıklar</b>	<b>256.188</b>	<b>309.519</b>
Ticari Alacaklar	10.613	13.846
Yatırım Amaçlı Gayrimenkuller	1.115	5.737
Özkaynak Yöntemine Göre Değerlenen Yatırımlar	58.383	52.930
Maddi Duran Varlıklar	155.341	214.799
Kullanım Hakkı Varlıkları	2.686	4.937
Maddi Olmayan Duran Varlıklar	8.682	11.550
Şerefiye	449	816
Diğer Duran Varlıklar	18.919	4.904
<b>Yükümlülükler</b>	<b>708.459</b>	<b>671.073</b>
<b>Kısa Vadeli Yükümlülükler</b>	<b>443.259</b>	<b>247.694</b>
Finansal Borçlar	177.379	97.500
Ticari Borçlar	237.567	104.055
Dönem Kârı Vergi Yükümlülükleri	0	2.892
Diğer Kısa Vadeli Yükümlülükler	28.313	43.247
<b>Uzun Vadeli Yükümlülükler</b>	<b>52.560</b>	<b>169.151</b>
Finansal Borçlar	45.811	161.351
Çalışanlara Sağlanan Faydalara İlişkin Karşılıklar	4.483	5.309
Diğer Uzun Vadeli Yükümlülükler	2.266	2.491
<b>Özsermaye</b>	<b>212.640</b>	<b>254.228</b>

(\*) Konsolide finansal tabloların ABD dolarına çevrimi sadece gösterim amaçlı olup Bilanço kalemleri için dönem kapanış kuru olan 7,3405 TL (31 Aralık 2019: 5,9402) kullanılmıştır.

# Özet Finansal Tablolar

(ABD Doları)

## KONSOLİDE ÖZET GELİR TABLOSU (\*)

	31 Aralık 2021 (‘000 USD)	31 Aralık 2020 (‘000 USD)
Net Satışlar	940.962	586.835
Faaliyet Kârı	140.512	117.982
FVAÖK	191.789	131.257
Net Kâr	131.562	62.820

(\*) Konsolide gelir tablosunun ABD dolarına çevrimi sadece gösterim amaçlı olup döneme ait ortalama kur olan 8.8719 TL (31 Aralık 2020 : 7,0034) kullanılmıştır

## LİKİDİTE RASYOLARI

	31 Aralık 2021	31 Aralık 2020
Cari Oran	1,02	1,46
Likidite Oranı	0,76	1,11

## KÂRLILIK RASYOLARI

	31 Aralık 2021	31 Aralık 2020
FVAÖK Marjı (*)	%20,4	%22,4
Net Kâr Marjı	%14,0	%10,7





**2021** Aksa

ekler

# Çevresel Performans Göstergeleri

Yakıt türüne göre enerji tüketimi	Elyaf Türleri	2019	2020	2021
Doğalgaz	(MWh)	285.682	471.565	252.033
Elektrik	(MWh)	177.973	185.228	194.925
Kömür	(MWh)	3.146.642	2.581.400	3.441.511
Enerji yoğunluğu	(MWh/ton-üretim)	13,85	11,05	13,25

Sera gazı emisyonları (ton CO <sub>2</sub> )	2019	2020	2021
Kapsam 1	1.118.706	964.171	1.225.899
Kapsam 2	322	4.739	5.033
Kapsam 3*	-	-	1.121.352
Sera gazı salım yoğunluğu (Ton CO <sub>2</sub> /toplam üretim-Ton)	4,29	3,15	4,20

\* 2021 Kapsam 3 verileri, sera gazı salım yoğunluğu hesabına dahil edilmemiştir.

Hava Salımları (ton)	2019	2020	2021
Toz emisyonu miktarı	40,1	69,6	85,4
SOx	482,9	443,6	541,8
NOx	628,8	537	728,6
Tehlikeli hava kirleticiler (HAP)	-	-	-
Parçacıklı madde (PM10)	0,0000624588	-	0,0000000046728

Tehlikeli atık miktarı (ton)	2019	2020	2021
Düzenli depolama/katı atık sahasına giden	262	8	872
Yakılmış (Enerji amaçlı geri kazanılan)	1.267	1.019	793
Yakılmış (Enerji amaçlı geri kazanılmayan)	317	435	272
Diğer*	98	622	994
Toplam tehlikeli atık	1.944	2.084	2.931

Tehlikesiz atık miktarı (ton)	2019	2020	2021
Düzenli depolama/katı atık sahasına giden	1.561	8.122	4800
Geri dönüştürülen	2.859	1.783	2.692
Yakılmış (Enerji amaçlı geri kazanılan)	13.628	4.566	6.912
Yakılmış (Enerji amaçlı geri kazanılmayan)	579	283	137
Toplam tehlikesiz atık	18.627	14.754	14.541

Su kullanımı (m <sup>3</sup> )	2019	2020	2021
Yüzeysel suları	2.309.486	2.200.910	1.883.781
Yeraltı suyu	0	0	0
Baraj suyu	2.351.885	2.618.003	3.238.750
Toplam	4.661.371	4.818.912	5.122.531

Yeniden kullanılan su ve atık su (m <sup>3</sup> )	2019	2020	2021
Geri kazanılan/tekrar kullanılan su	933.961	1.093.740	1.135.807
Atıksu	2.576.911	2.737.444	2.780.923

\* Diğer kategorisinde karada yakma ve ilgili yönetmelik kapsamındaki geri kazanımlar ifade edilmektedir. Geri kazanım işlemi öncesinde yapılan sökülme, tasnif etme, kırma, sıkıştırma, peletleme, kurutma, parçalama, şartlandırma, yeniden ambalajlama, ayırma, harmanlama ya da karıştırma gibi ön işlem faaliyetlerini kapsayan işlemlerdir.



# Sosyal Performans Göstergeleri

Kategoriye göre çalışan sayısı	2019		2020		2021	
	Kadın	Erkek	Kadın	Erkek	Kadın	Erkek
Toplam	121	1.082	140	1.132	155	1.183
Uzman ve üzeri	61	138	65	146	66	151
Operasyonel seviye	60	944	75	986	89	1.032

İstihdam türüne göre çalışanlar	2019		2020		2021	
	Tam zamanlı	Yarı zamanlı	Tam zamanlı	Yarı zamanlı	Tam zamanlı	Yarı zamanlı
Çalışma süresine göre çalışan sayısı	1.201	2	1.271	1	1.337	1
Uzman ve üzeri çalışan sayısı	197	2	210	1	216	1
Operasyonel seviye çalışan sayısı	1.004	0	1.061	0	1.121	0

Taşeron çalışanlar	2019		2020		2021	
	Kadın	Erkek	Kadın	Erkek	Kadın	Erkek
Cinsiyete göre	62	121	72	115	69	183
	Tam zamanlı	Yarı zamanlı	Tam zamanlı	Yarı zamanlı	Tam zamanlı	Yarı zamanlı
Çalışma süresine göre	183	0	197	0	252	0

Cinsiyete ve yaşa göre yıl içinde yeni işe alınan çalışanlar	2019		2020		2021	
	Kadın	Erkek	Kadın	Erkek	Kadın	Erkek
Yıl içinde yeni işe alınan çalışan sayısı	26	71	29	98	30	96
30 yaş altı	19	46	12	64	12	67
30-50 yaş arası (30 ve 50 yaş dahil olmak üzere)	7	27	16	27	18	24
50 yaş üstü	0	3	1	7	0	5

Cinsiyete ve yaşa göre işten ayrılan çalışanlar	2019		2020		2021	
	Kadın	Erkek	Kadın	Erkek	Kadın	Erkek
İşten ayrılan toplam çalışan	23	95	14	50	19	72
İşten ayrılan 30 yaş altı çalışan	13	25	7	21	11	31
İşten ayrılan 30-50 yaş arası çalışan (30 ve 50 yaş dahil olmak üzere)	10	51	7	21	8	29
İşten ayrılan 50 yaş üstü çalışan	0	19	0	8	0	12
Kendi isteğiyle işten ayrılan çalışanlar kapsanarak hesaplanan çalışan devir oranı	%0,08	%1,24	%0,40	%1,60	%0,53	%1,98
İç adaylarla doldurulan pozisyonların sayısı	8	53	3	31	7	43

Yıllara göre çalışan sayısı	2019		2020		2021	
	Kadın	Erkek	Kadın	Erkek	Kadın	Erkek
0-5 yıl	40	247	64	302	79	355
5-10	48	512	42	477	22	219
10 yıl ve üzeri	29	307	34	353	54	609



Doğum izni	2019		2020		2021	
	Kadın	Erkek	Kadın	Erkek	Kadın	Erkek
Doğum/ebeveynlik izninden yararlanan çalışan sayısı	8	104	8	67	7	79
Doğum/ebeveynlik izninin sona ermesinden sonra işe dönen çalışan sayısı	8	104	2	67	6	79

Çalışan eğitimi	2019	2020	2021
Eğitim saati (İSG eğitimleri hariç)	22.507	951	9.969
Çalışan başına yıllık ortalama eğitim	18,7	17,4	22,5
Etik eğitim saati	148	347	107
İSG eğitim saati	24.878	20.372	20.780

Cinsiyete ve yaşa göre yönetim organlarındaki çalışan sayısı	2019		2020		2021	
	Kadın	Erkek	Kadın	Erkek	Kadın	Erkek
30 yaş altı	0	1	0	0	0	0
30-50 yaş (30 ve 50 yaş dahil olmak üzere)	14	59	15	66	15	65
50 yaş üstü	0	7	3	10	3	11

Çalışan İş Sağlığı ve Güvenliği	2019	2020	2021
Kaza sayısı	19	11	6
Ölümlü vaka sayısı	0	0	0
Devamsızlık (kaybedilen işgücü toplamı)	7.797	11.949	13.269
Kazadan kaynaklı devamsızlık	340	343	850
Kaza sıklık oranı	1,4	0,8	0,4
Meslek hastalığı oranı (ODR)	0,00	0,00	0,00
Kayıp gün oranı (LDR)	24,81	25,28	57,47
Devamsızlık oranı (AR)	1,78	2,57	2,72

Taşeron Çalışan İş Sağlığı ve Güvenliği	2019	2020	2021
Kaza sayısı	16	28	29
Ölümlü vaka sayısı	0	0	0
Devamsızlık (kaybedilen işgücü toplamı)	1.174	668	2.190
Kazadan kaynaklı devamsızlık	57	391	340
Kaza sıklık oranı	2,76	4,6	3,12
Meslek hastalığı oranı (ODR)	0,00	0,00	0,00
Kayıp gün oranı (LDR)	9,9	64,2	34,8
Devamsızlık oranı (AR)	1,76	0,98	2,38

## Kurumsal Üyelikler

Çevre Koruma ve Ambalaj Atıklarını Değerlendirme Vakfı - ÇEVKO
Dış Ekonomik İlişkiler Kurulu - DEİK
Etik ve İtibar Derneği-TEİD
İMEAK Deniz Ticaret Odası
İstanbul Tekstil ve Konfeksiyon İhracatçı Birlikleri - İTKİB
Kojenarasyon Derneği
Küresel İlkeler Sözleşmesi (Global Compact) - UNGC
National Fire Protection Association - NFPA
Peryön Türkiye İnsan Yönetimi Derneği
Textile Exchange - TE
Türkiye Kimya Sanayicileri Derneği - TKSD
Türkiye Liman İşletmeleri Derneği - TÜRKLİM
Türkiye Sanayicileri ve İş İnsanları Derneği- TÜSİAD
Türkiye Tekstil Sanayi İşverenleri Sendikası - TTSİS
Yalova Ticaret ve Sanayi Odası

# GRI

## İçerik İndeksi

GRI Standardı	Açıklamalar	Sayfa Numarası / Doğrudan Kaynak	Verilmeyen Bilginin Açıklaması
<b>GRI 101: Temel Esaslar 2016</b>			
<b>GRI 102: Genel Açıklamalar 2016</b>			
	<b>Kurumsal Profil</b>		
<b>GRI 102: Genel Açıklamalar 2016</b>	102-1	3	
	102-2	9	
	102-3	12	
	102-4	12	
	102-5	12,52	
	102-6	9,12	
	102-7	9,175	
	102-8	175	
	102-9	9,49	
	102-10	Önemli bir değişiklik olmamıştır.	
	102-11	91-95	
	102-12	177	
	102-13	177	
		<b>Strateji</b>	
	102-14	4-7	
	102-15	20,21,91	
	<b>Etik ve Dürüstlük</b>		
	102-16	9,96	
	102-17	83,96	

GRI Standardı	Açıklamalar	Sayfa Numarası / Doğrudan Kaynak	Verilmeyen Bilginin Açıklaması
<b>GRI 102: Genel Açıklamalar 2016 (Devamı)</b>			
<b>GRI 102: Genel Açıklamalar 2016</b>	<b>Yönetişim</b>		
	102-18	73,74,91-95	
	102-19	83,85	
	<b>Paydaş Analizi</b>		
	102-40	23	
	102-41	Aksa Akrilik toplu iş sözleşmesi hakkının etkin bir biçimde tanınmasını desteklemektedir.	
	102-42	23	
	102-43	23	
	102-44	23-24	
	<b>Rapor Profili</b>		
	102-45	15-17, 53	
	102-46	3	
	102-47	22-24	
	102-48	Önemli bir değişiklik olmamıştır.	
	102-49	22-24	
	102-50	3	
	102-51	1 Ocak 2021-31 Aralık 2021	
	102-52	Raporlama döngüsü yıllıktr.	
	102-53	3	
	102-54	3	
102-55	178-186		
102-56	Dış denetim alınmamıştır.		

GRI Standardı	Açıklamalar	Sayfa Numarası / Doğrudan Kaynak	Verilmeyen Bilginin Açıklaması
<b>GRI 200: Ekonomik Standart Serileri 2016</b>			
	<b>Ekonomik Performans</b>		
<b>GRI 103: Yönetim Yaklaşımı 2016</b>	103-1	15-17	
	103-2	15-17	
	103-3	15-17	
<b>GRI 201: Ekonomik Performans 2016</b>	201-1	15-17	
	201-2	15-17,30,36,38	
<b>GRI 103: Yönetim Yaklaşımı 2016</b>	<b>Dolaylı Ekonomik Etkiler</b>		
	103-1	50	
	103-2	50	
	103-3	50	
<b>GRI 203: Dolaylı Ekonomik Etkiler 2016</b>	203-1	50	
	203-2	49.50	
<b>GRI 103: Yönetim Yaklaşımı 2016</b>	<b>Sorumlu Satın Alma Uygulamaları</b>		
	103-1	49	
	103-2	49	
	103-3	49	
<b>GRI 204: Sorumlu Satın Alma Uygulamaları 2016</b>	204-1	49	

GRI Standardı	Açıklamalar	Sayfa Numarası / Doğrudan Kaynak	Verilmeyen Bilginin Açıklaması
<b>GRI 200: Ekonomik Standart Serileri 2016 (Devamı)</b>			
	<b>Yolsuzlukla Mücadele</b>		
<b>GRI 103: Yönetim Yaklaşımı 2016</b>	103-1	96	
	103-2	96	
	103-3	96	
<b>GRI 205: Yolsuzlukla Mücadele 2016</b>	205-1	96	
	205-2	96	
	205-3	96	
<b>GRI 103: Yönetim Yaklaşımı 2016</b>	<b>Rekabete Aykırı Davranış</b>		
	103-1	96	
	103-2	96	
	103-3	96	
<b>GRI 206: Rekabete Aykırı Davranış 2016</b>	206-1	Raporlama döneminde rekabete aykırı davranış ve/veya faaliyet tespit edilmemiştir	
<b>GRI 300: Çevresel Standart Serileri 2016</b>			
	<b>Enerji</b>		
<b>GRI 103: Yönetim Yaklaşımı 2016</b>	103-1	38	
	103-2	38	
	103-3	38	
<b>GRI 302: Enerji 2016</b>	302-1	174	
	302-3	38.174	
	302-4	38	

GRI Standardı	Açıklamalar	Sayfa Numarası / Doğrudan Kaynak	Verilmeyen Bilginin Açıklaması
<b>GRI 300: Çevresel Standart Serileri 2016 (Devamı)</b>			
	<b>Su ve Atık sular</b>		
<b>GRI 103: Yönetim Yaklaşımı 2016</b>	103-1	37	
	103-2	37	
	103-3	37	
<b>GRI 303: Su ve Atık sular 2016</b>	303-1	37	
	303-2	37	
	303-3	174	
	<b>Biyçeşitlilik</b>		
<b>GRI 103: Yönetim Yaklaşımı 2016</b>	103-1	41	
	103-2	41	
	103-3	41	
<b>GRI 304: Biyçeşitlilik 2016</b>	304-1	41	
	304-2	41	
	304-3	IUCN Kırmızı listedeki hayvanlar üretim alanımızda bulunmamaktadır.	
	<b>Emisyonlar</b>		
<b>GRI 103: Yönetim Yaklaşımı 2016</b>	103-1	39	
	103-2	39	
	103-3	39	
<b>GRI 305: Emisyonlar 2016</b>	305-1	174	
	305-2	174	
	305-3	174	
	305-4	39.174	
	305-5	39.174	
	305-7	174	



GRI Standardı	Açıklamalar	Sayfa Numarası / Doğrudan Kaynak	Verilmeyen Bilginin Açıklaması
<b>GRI 300: Çevresel Standart Serileri 2016 (Devamı)</b>			
	<b>Atık</b>		
<b>GRI 103: Yönetim Yaklaşımı 2016</b>	103-1	40	
	103-2	40	
	103-3	40	
<b>GRI 306: Atık 2016</b>	306-1	40.174	
	306-2	40.174	
<b>GRI 400: Sosyal Standart Serileri</b>			
	<b>İstihdam</b>		
<b>GRI 103: Yönetim Yaklaşımı 2016</b>	103-1	43-46	
	103-2	43-46	
	103-3	43-46	
<b>GRI 401: İstihdam 2016</b>	401-1	46.175	
	401-3	175	
	<b>İş gücü/Yönetim İlişkileri</b>		
<b>GRI 103: Yönetim Yaklaşımı 2016</b>	103-1	43	
	103-2	43	
	103-3	43	
<b>GRI 402: İşgücü/Yönetim İlişkileri 2016</b>	402-1	Kritik operasyonel değişiklikler olması durumunda yasal ihtar sürelerine uyuyoruz.	
	<b>İş Sağlığı ve Güvenliği</b>		
<b>GRI 103: Yönetim Yaklaşımı 2016</b>	103-1	47.48	
	103-2	47.48	
	103-3	47.48	
<b>GRI 403: İş Sağlığı ve Güvenliği 2016</b>	403-1	47.48	
	403-2	47,48,176	

GRI Standardı	Açıklamalar	Sayfa Numarası / Doğrudan Kaynak	Verilmeyen Bilginin Açıklaması
<b>GRI 400: Sosyal Standart Serileri (Devamı)</b>			
	<b>Eğitim ve Öğretim</b>		
<b>GRI 103: Yönetim Yaklaşımı 2016</b>	103-1	44	
	103-2	44	
	103-3	44	
<b>GRI 404: Eğitim ve Öğretim 2016</b>	404-1	44, 176	
	404-2	44	
	404-3	45	
	<b>Çeşitlilik ve Fırsat Eşitliği</b>		
<b>GRI 103: Yönetim Yaklaşımı 2016</b>	103-1	43	
	103-2	43	
	103-3	43	
<b>GRI 405: Fırsat Eşitliliği ve Çeşitlilik 2016</b>	405-1	43. 175	
	<b>Toplum</b>		
<b>GRI 103: Yönetim Yaklaşımı 2016</b>	103-1	50	
	103-2	50	
	103-3	50	
<b>GRI 413: Toplum 2016</b>	413-1	50	

GRI Standardı	Açıklamalar	Sayfa Numarası / Doğrudan Kaynak	Verilmeyen Bilginin Açıklaması
<b>GRI 400: Sosyal Standart Serileri (Devamı)</b>			
<b>Tedarikçilerin Sosyal Bakımdan Değerlendirilmesi</b>			
<b>GRI 103: Yönetim Yaklaşımı 2016</b>	103-1	49	
	103-2	49	
	103-3	49	
<b>GRI 404: Eğitim ve Öğretim 2016</b>	414-1	49	
<b>Özel Bildirimlerde Karşılığı olmayan Öncelikli Konular</b>			
<b>Ar-Ge ve İnovasyon</b>			
<b>GRI 103: Yönetim Yaklaşımı 2016</b>	103-1	33	
	103-2	33	
	103-3	33	
<b>Çevreye ve İnsan Sağlığına Uygun Ürün Geliştirme</b>			
<b>GRI 103: Yönetim Yaklaşımı 2016</b>	103-1	27-29,31	
	103-2	27-29,31	
	103-3	27-29,31	

# UNGC İlerleme Tablosu

İnsan Hakları	
İlke 1	İnsan Kaynağı Yönetimi, Tedarik Zinciri
İlke 2	İnsan Kaynağı Yönetimi, Tedarik Zinciri

Çalışma Standartları	
İlke 3	İnsan Kaynağı Yönetimi
İlke 4	İnsan Kaynağı Yönetimi, Tedarik Zinciri
İlke 5	İnsan Kaynağı Yönetimi, Tedarik Zinciri
İlke 6	İnsan Kaynağı Yönetimi

Çevre	
İlke 7	Doğal Kaynak Yönetimi
İlke 8	Doğal Kaynak Yönetimi
İlke 9	Doğal Kaynak Yönetimi Dayanıklı ve Yenilikçi Ürünler

Yolsuzlukla Mücadele	
İlke 10	Güçlü Kurumsal Yönetim



*Hep birlikte  
nice 50 yıllara!*

**AKSA AKRİLİK KİMYA SANAYİİ A.Ş.**

Merkez Mahallesi Ali Raif Dinçök Caddesi No:2 PK: 114 77602 Taşköprü-Çiftlikköy/Yalova  
Tel: 0 (226) 353 25 45 Faks: 0 (226) 353 33 07

[www.aksa.com](http://www.aksa.com)