



AKSA

Aksa Akrilik Kimya Sanayii A.Ş.



► İÇERİK

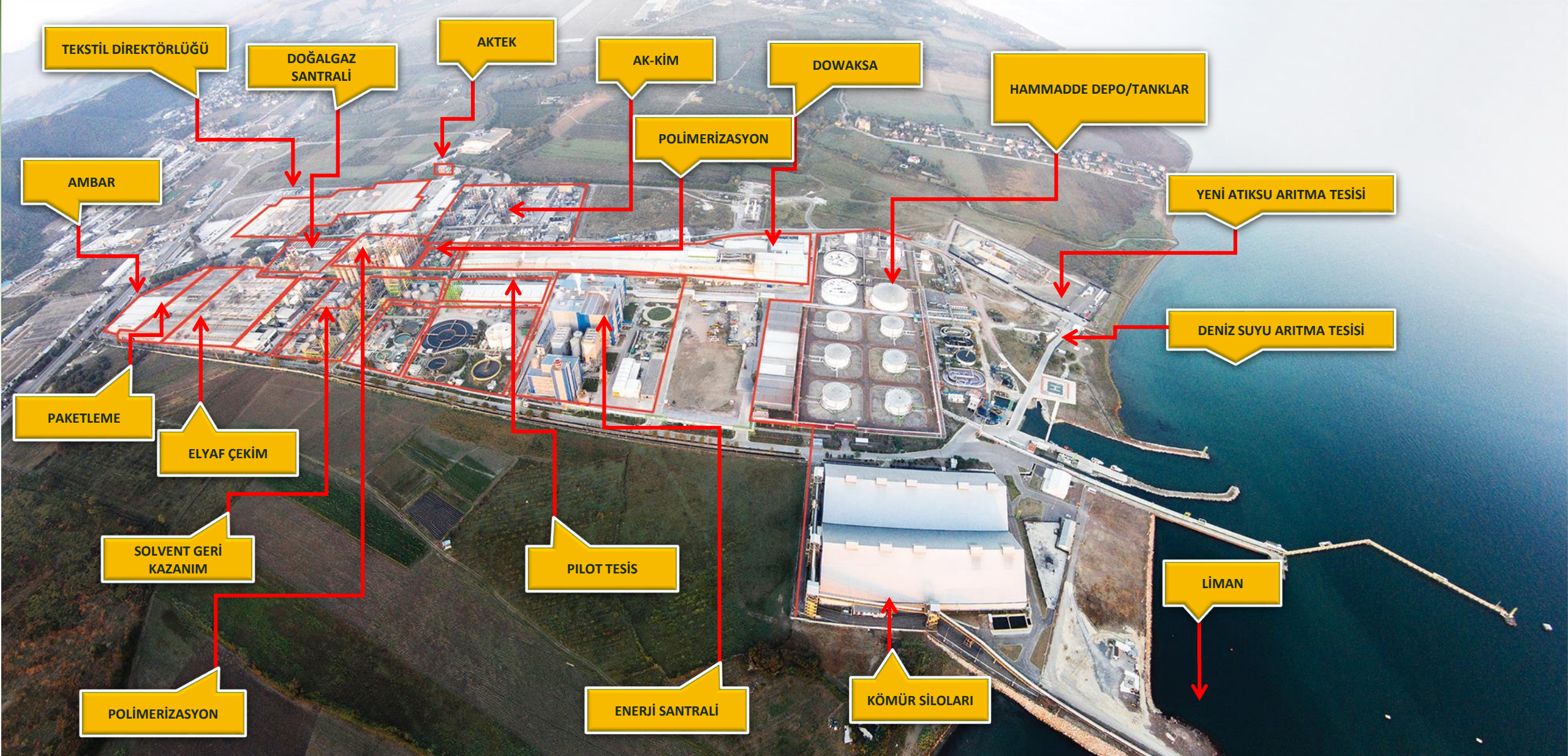
- Kısaca Aksa
- Faaliyet Bilgileri
- 2021-2022 Yılı Geliřmeler
- Finansal Bilgiler





**KISACA
AKSA**

► ÜRETİM TESİSİ



► KISACA AKSA.

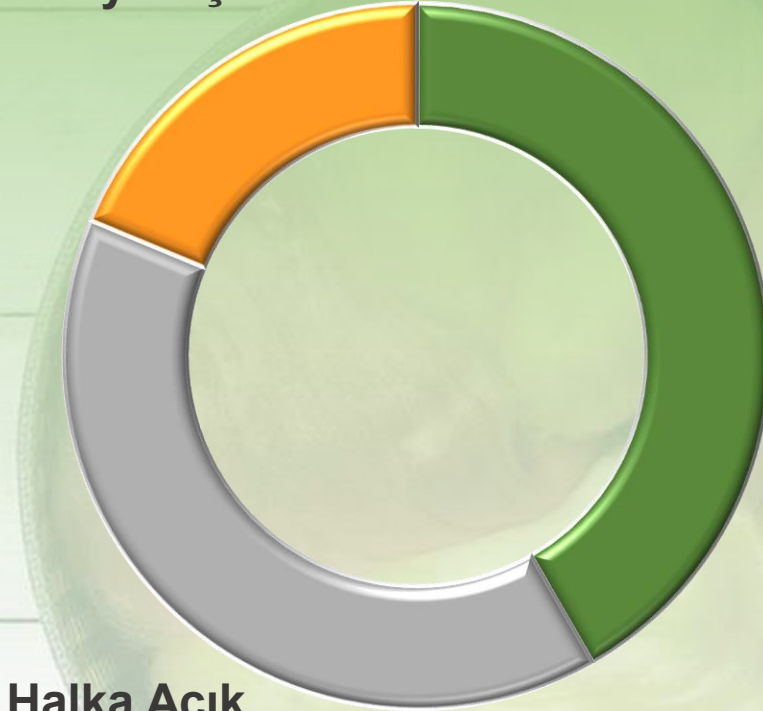
Şirket Adı	Aksa Akrilik Kimya Sanayii A.Ş.
Kuruluş Yılı	1968
Ödenmiş Sermaye	323.750.000 TL
Borsa	Borsa İstanbul (BIST) (1986>)
Kısa Adı	AKSA
Adres	Merkez Mahallesi Yalova-Kocaeli Yolu Caddesi No: 34 Yalova / Türkiye
İnternet Adresi	www.aksa.com
E-posta	ir@aksa.com
Tel. / Fax	0 226 353 25 45 / 0 226 353 33 07

► ORTAKLIK YAPISI.

Emniyet Ticaret ve Sanayi A.Ş.
%20,58

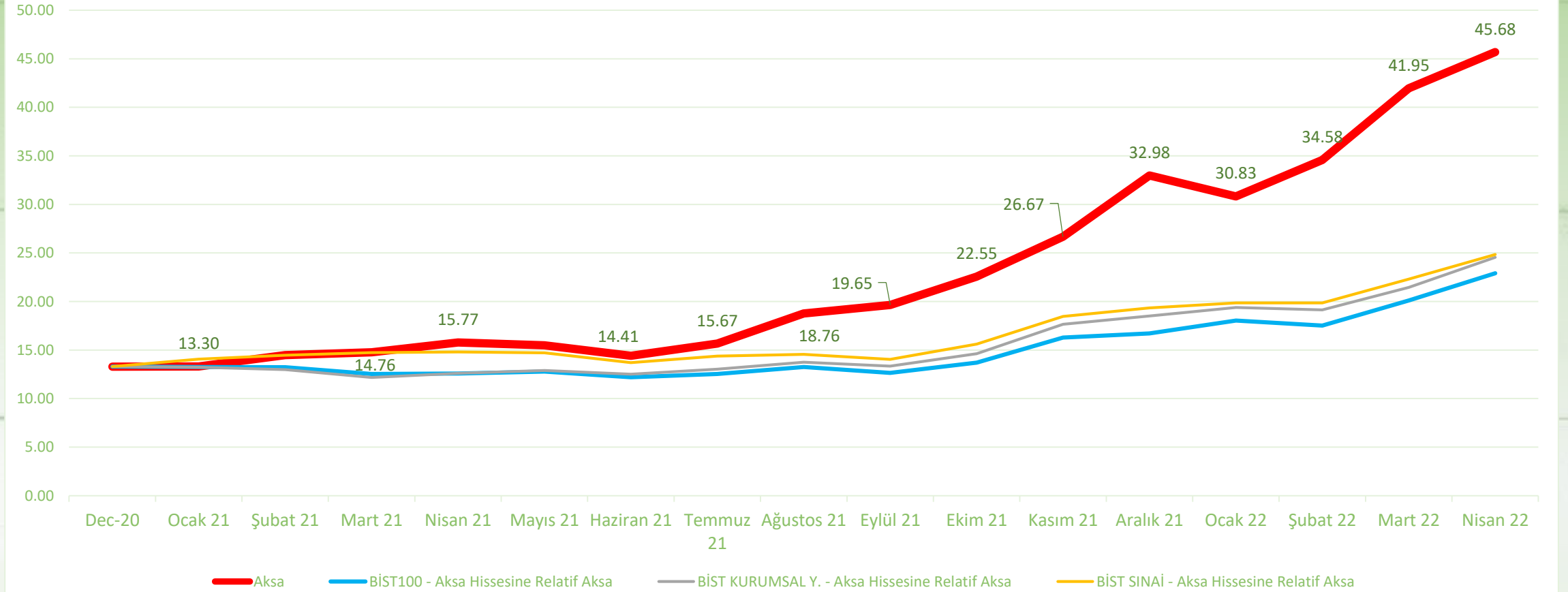
Akkök Holding A.Ş.
%39,59

Halka Açık
%39,83



► HİSSE BİLGİLERİ

Aksa Hisse Performansı



► AKKÖK HOLDİNG



Kimya

- Aksa Akrilik
- DowAksa
- Ak-Kim
- Akcoat



Enerji

- Akenerji
- SEDAŞ
- Sepaş



Gayrimenkul

- Akiş
 - Akbatı
 - Akasya
- Akmerkez



Tekstil

- Aksa Egypt



Hizmetler

- Akmerkez Lokantacılık
- Ak-Pa
- Aktek
- Dinkal

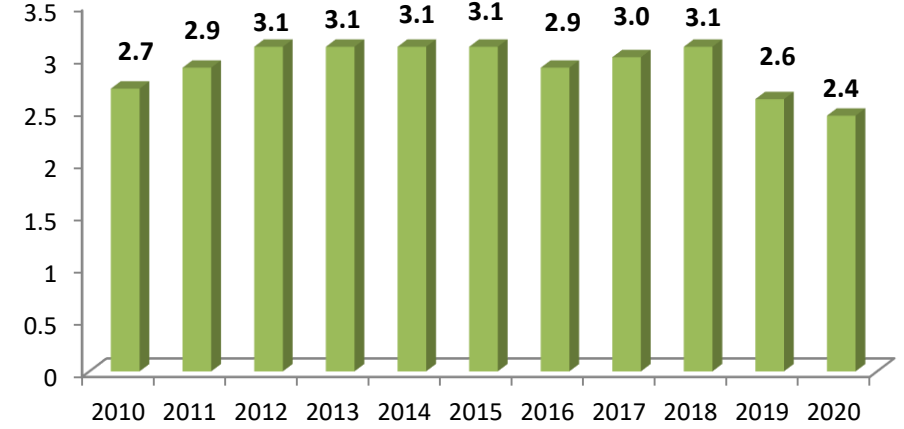
► AKKÖK HOLDİNG

5.000+
çalışan

23
şirket

4
kote şirket

Net Sales (Billion USD)



► İŞTİRAK – BAĞLI ORTAKLIK – MÜŞTEREK YÖNETİME TABİ ORTAKLIKLAR

Müşterek Yönetime Tabi Ortaklıklar

- DowAksa Holding
- %50 ortaklık
400 mio. USD sermaye
Karbon Elyaf üretim

Bağlı Ortaklıklar

- Aksa Egypt
- %100 ortaklık - Tekstil

► KURUMSAL YÖNETİM

Aksa, Kurumsal
Yönetim Endeksinde
2021 yılını
2. sırada
tamamlamıştır

(2021 2.Sıra)

(2020 2.Sıra)

(2019 2. Sıra)

(2018, 2017, 2016 1. Sıra)

9,75



ANA BÖLÜMLER: Ort. 97,49

Pay Sahipleri : 98,18




Kamuyu Aydınlatma ve Seffalık : 98,69



Menfaat Sahipleri : 98,82



Yönetim Kurulu : 95,58



► AKSA

İSO 500'de
ilk 50'de
yer almaktadır.

2020 : 50.sıra



Tekstil ve Hammaddeleri
İhracatı

1. sıra



► KİLOMETRE TAŞLARI



1960
1970'ler

- Şirket kuruluşu
- Yalova'da 5.000 ton/yıl kapasiteli fabrika kurulması
- İlk ihracat
- Üretim kapasitesinin 35.000 ton/yıla çıkarılması



1980
1990'lar

- Türkiye'de ilk kez online üretim proses kontrolü
- Üretim kapasitesinin 116.000 ton/yıla çıkarılması
- Jel boyama teknolojisi ile renkli elyaf üretimi
- Türkiye'de ilk CCE Buhar üretimi



2000
2010'lar

- Karbon elyaf üretimi
- Kapasitenin 352.000 ton/yıla çıkarılması
- DowChemical ile ortaklık
- Ekonomi Bakanlığı tarafından Turquality kapsamına alınma
- Kurumsal Yönetim Derecelendirme Notu En Yüksek Şirket sıralamasında 5 yıl üst üste ilk 3'te yer alındı
- İlk Kredi Derecelendirme Notu
- Arge Merkezinin Kuruluşu



FAALİYET BİLGİLERİ



► STRATEJİK İŞ BİRİMLERİ



Akrilik Elyaflar

Dünya'nın en büyük elyaf üreticisi

- ~900 mio. USD yıllık toplam ciro
- 50'den fazla ülkeye ihracat



Teknik Elyaflar

Katma değeri yüksek endüstriyel kullanım alanları

- Global pazar liderliği



Enerji

- 145 MW elektrik enerjisi
- ~40 mio USD yıllık ciro

► AKRİLİK ELYAFLAR



Yün
(Doğal Elyaf)



Akrilik Elyaf
(Sentetik Elyaf)

- Görünüm ve dokunum olarak yüne benzeyen
- Kolayca yıkanabilme ve şeklini koruma
- Güveye, yağa ve kimyasallara dayanıklılık
- Güneş ışığına karşı haslık
- Mükemmel hassaslıkta parlak renklere boyanabilme



► AKRİLİK ELYAF KULLANIM ALANLARI.

TEKSTİL ELYAFLAR

GIYİM



Süeterler, çoraplar, peluş, yuvarlak örgü, spor giyim ve çocuk giyimi



EV TEKSTİLİ

Halı, battaniye, kilim, döşemelik, kumaşlar

kadife



Akrilik Elyafın
Kullanım Alanları



ENDÜSTRİYEL KULLANIM ALANLARI

Toz filtresi, dolgu malzemesi, aküleri

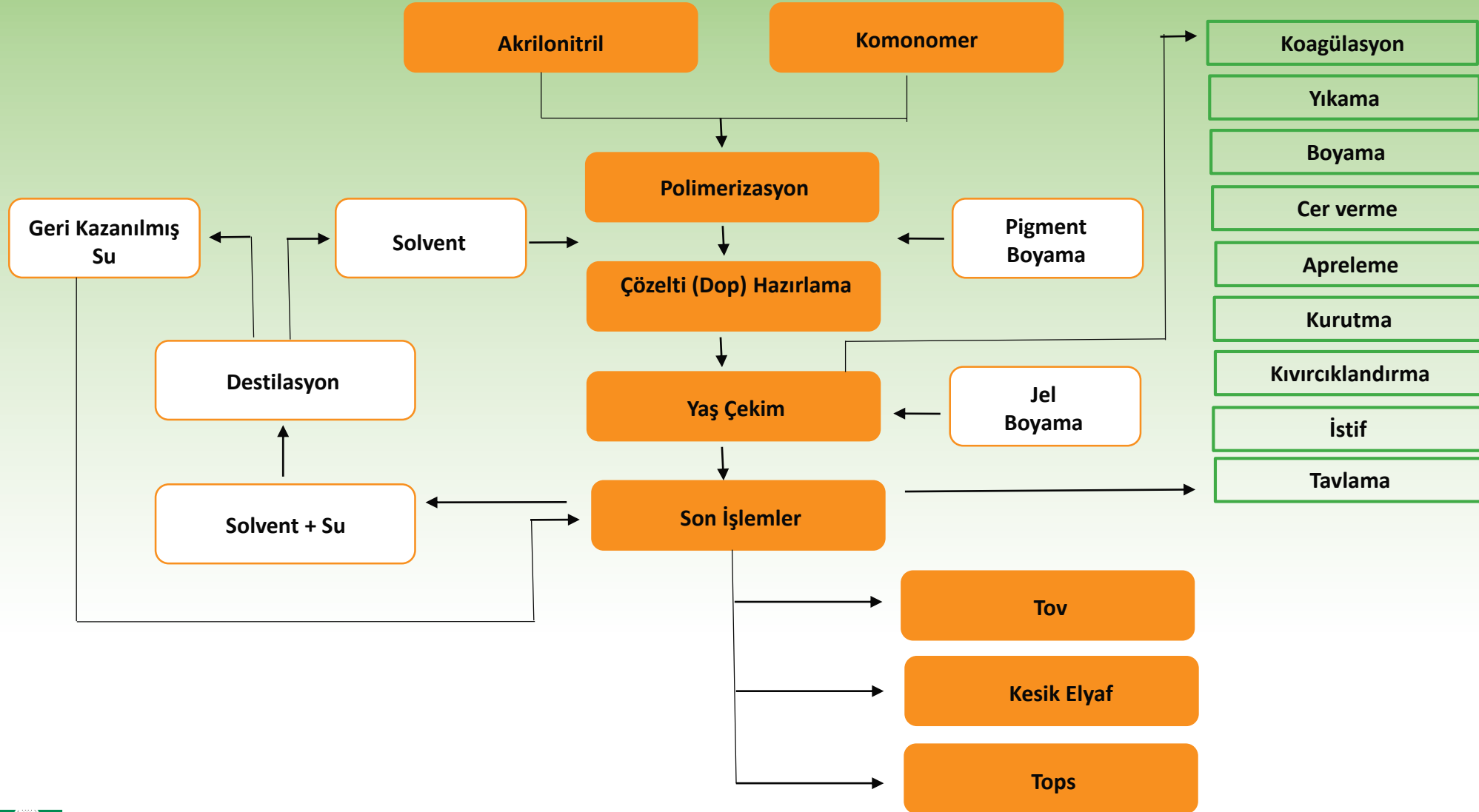


DIŞ MEKAN KULLANIMI

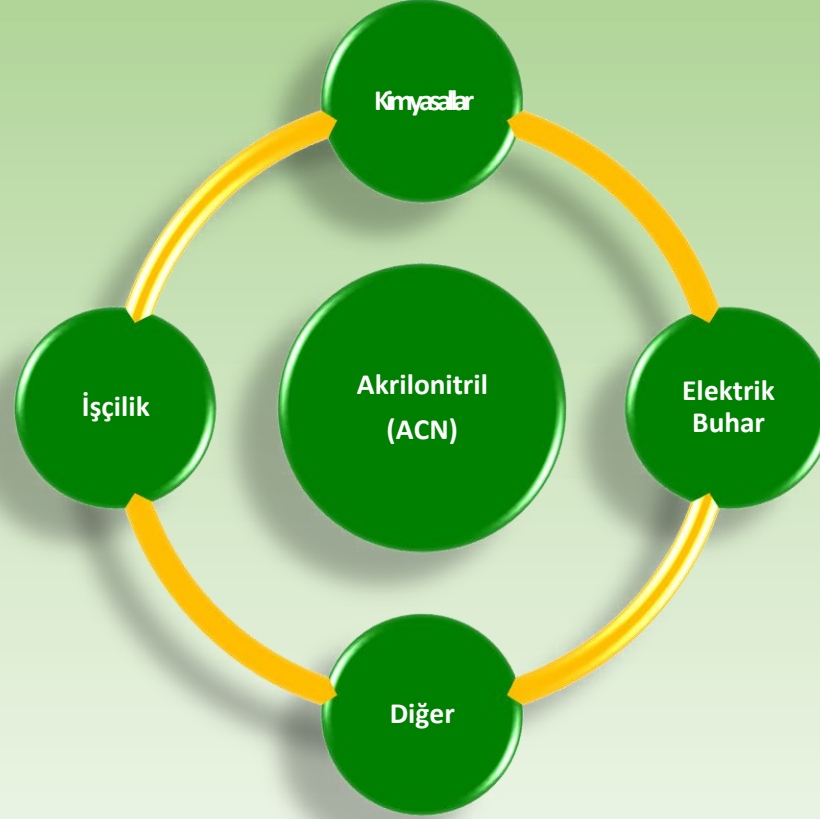

Araba tavanları, tekne örtüleri, branda, dış mobilyaları



► ÜRETİM YAPISI




► AKRİLİK ELYAF MALİYET BİLEŞENLERİ.




► TEKNİK ELYAF



- Endüstriyel ve dış mekan kullanıma uygun
- Yüksek dayanıklılık
- Çürüme ve küfe karşı dayanıklılık



► KARBON ELYAF NEDİR? .



karbon elyaf ve insan saç



“3k” = 3.000 filament

- Karbon elyaf ;karbon atomundan oluşan son derece ince liflerdendir.
- Karbon elyaf $\geq 95\%$ karbon
- Karbon elyaf iplikler halinde üretilen ve yaklaşık 1.000 filamentten oluşmaktadır. 1k, 3k, 6k, 12k, 24k, 50k, vb.
- Karbon elyaf; üretimde kullanılan konvensiyonel malzemelerin değiştirilmesi için tartışmasız bir potansiyele sahiptir.
- Karbon elyaf; yüksek dayanıklılığa, yüksek mukavemete, düşük ağırlığa, kimyasal dirence ve yüksek sıcaklığa dayanıklı, düşük termal genleşmeye sahiptir.
- Çelikten 4 kat, Alüminyumdan 2 kat daha hafif
- Çelikten 5 kat daha dayanıklı

► KARBON ELYAF – KULLANIM ALANLARI



Rüzgar Türbini



Basınçlı kaplar



İnşaat /altyapı



Gemi



Havacılık



Otomotiv



Petrol



Enerji dağıtım



Spor malzemeleri



Savunma sanayi



2021 ve 2022 YILI GELİŞMELER

► 2021 YILI GELİŞMELER

Temettü Ödemesi

6 Nisan 2021 tarihli Olağan Genel Kurul Toplantısında, pay sahiplerine ödenecek 2020 yılı temettü tutarı 282 Milyon TL olarak belirlenmiştir.

Pay Alım Satımı

Şirket ortaklarından Emniyet Ticaret ve Sanayi A.Ş. 2021 Şubat itibari ile gerçekleştirmiş olduğu pay alımları ile, ortaklık payını %20,23'e çıkarmıştır.

► 2021 YILI GELİŞMELER (DEVAMI)

Hisse Geri Alımı ve Geri Alınan Hisselerin Elden Çıkarılması

Program kapsamında **18 Şubat 2021** tarihi itibarıyla geri alınan hisselerin tamamı 16,00 TL (TL cinsinden ifade edilmiştir) fiyat üzerinden satılmış olup, Geri alım programı kapsamında alınmış olan tüm paylardan temettü dahil toplam 30,3 Milyon TL kar edilmiştir.

DowAksa Kredi Sözleşmesi

DowAksa, **16 Haziran 2021** tarihinde üretim kapasite artışına ait yatırım harcamalarının finansmanı amacıyla, ana hissedarların herhangi bir taahhüt veya kefaleti olmaksızın 100 milyon ABD Doları tutarında sürdürülebilirlik bağlantılı proje finansmanı kredi sözleşmesi imzalamıştır.

Aksa Fil Yatırımı

2.500 ton/yıl kapasiteli air jet iplik eğirme teknolojisiyle kısa elyaftan iplik üretim tesisine ait birinci faz yatırımı devreye alınmıştır. Projeye ait ikinci etap çalışmaları devam etmekte ve toplam 27.5 milyon ABD Dolar'a sahip yatırım 2022 yılı sonunda 7.500 ton/yıl üretime ve 200 kişilik istihdama ulaşacaktır.

► 2022 YILI GELİŞMELER

Temettü Ödemesi

Nisan 2022 tarihli Olağan Genel Kurul Toplantısında, pay sahiplerine ödenecek 2021 yılı temettü tutarı 599 Milyon TL olarak belirlenmiştir.

Pay Alım Satımı

Şirket ortaklarından Emniyet Ticaret ve Sanayi A.Ş. 2022 Mart sonu itibari ile gerçekleştirmiş olduğu pay alımları ile, ortaklık payını %20,58 e çıkarmıştır.

► 2022 YILI GELİŞMELER (DEVAMI)

Üretim Kapasitesi Artırımı

Akrilik elyafın önümüzdeki yıllardaki Türkiye ve Dünya'daki talebi dikkate alınarak; 330 bin ton/yıl olan üretim kapasitemize 2 üretim hattı ilave ederek 365 bin ton/yıla çıkarılmasına karar verilmiştir. 24 milyon ABD Dolar bütçeli projenin 15 ay içerisinde devreye alınması planlanmaktadır. Yatırım ile ilişkili devlet teşviklerinden yararlanmak için gerekli çalışmalar başlatılmıştır.

Teknik İplik Tesisi Yatırımı

Türkiye ve Dünya'daki talep dikkate alınarak; 7 bin ton/yıl kapasiteli yeni bir teknik iplik tesisi yatırımına başlanılmasına karar verilmiştir. 45 milyon ABD Doları bütçeli yatırımın makine üreticileri ile yapılmakta olan görüşmeler neticesinde; 2024 yılı sonundan itibaren devreye alınması planlanmaktadır. Yatırım ile ilgili devlet teşviklerinden yararlanmak için gerekli çalışmaların başlatılmasına karar verilmiştir.

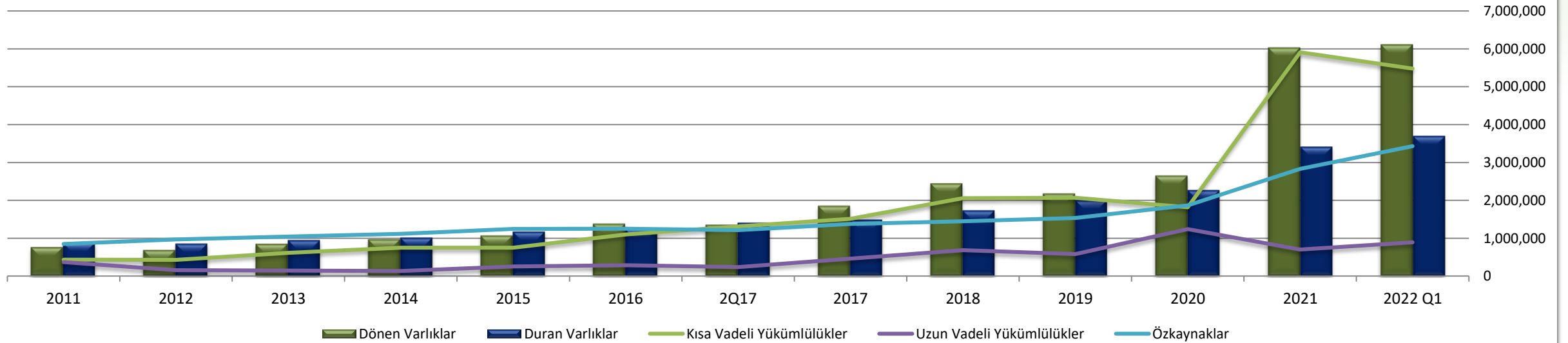


FİNANSAL BİLGİLER

► BİLANÇO

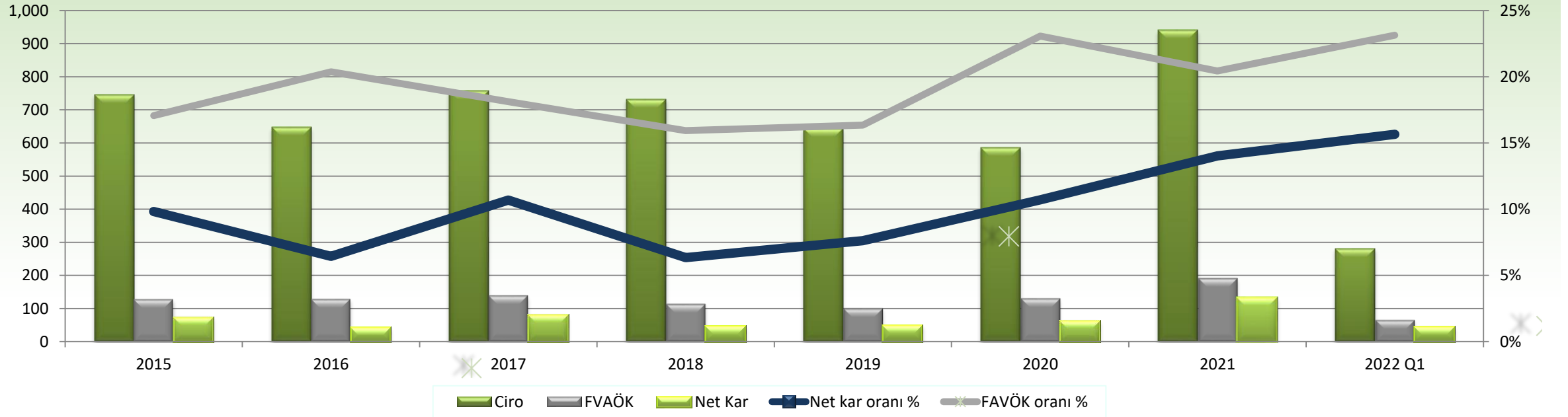
KONSOLİDE BİLANÇO (Bin TL)	2015	2016	2017	2018	2019	2020	2021	2022 Q1
Dönen Varlıklar	1.075.543	1.387.576	1.858.921	2.448.122	2.179.759	2.653.990	6,028,316	6,105,593
Duran Varlıklar	1.178.532	1.245.394	1.495.380	1.740.505	2.008.162	2.272.022	3,414,734	3,700,631
Toplam	2.254.075	2.632.970	3.354.301	4.188.627	4.187.921	4.926.012	9,443,050	9,806,224
Kısa Vadeli Yükümlülükler	751.107	1.097.750	1.514.236	2.057.250	2.071.596	1.818.201	5,908,199	5,479,184
Uzun Vadeli Yükümlülükler	254.372	285.515	463.946	683.895	581.105	1.241.651	700,572	894,337
Özkaynaklar	1.248.596	1.249.705	1.376.119	1.447.482	1.535.220	1.866.160	2,834,279	3,432,703
Toplam	2.254.075	2.632.970	3.354.301	4.188.627	4.187.921	4.926.012	9,443,050	9,806,224

Bilanço (Bin TL)

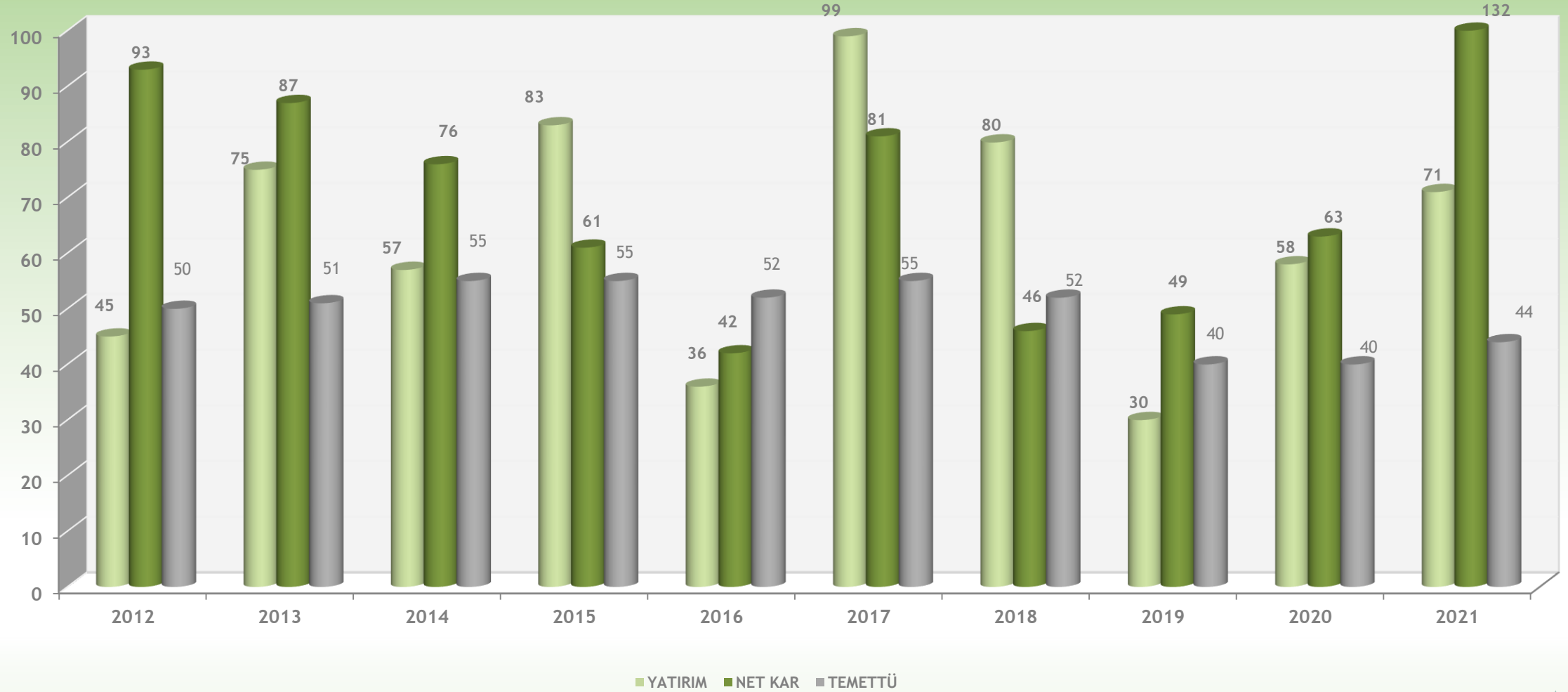


► GELİR TABLOSU

Milyon USD	2015	2016	2017	2018	2019	2020	2021	2022 Q1
Ciro	747	648	758	732	643	587	941	281
FVAÖK	129	129	140	114	101	131	192	66
Net Kar	73	42	81	46	49	63	132	44
FVAÖK Oranı %	17%	20%	18%	16%	16%	22.4%	20.4%	23.5%



► YATIRIM – NET KAR – TEMETTÜ (MİLYON USD)



► YASAL UYARI

Bu sunuř, řirket hakkında bilgi ve finansal tabloların analizinin yanı sıra, řirket Yönetimi'nin gelecekte olmasını öngördüğü olaylar doğrultusunda, ileriye yönelik beklentilerini içeren görüşlerini de yansıtmaktadır. Verilen bilgilerin ve analizlerin doğruluğı ve beklentilerin gerçeğı uygun olduğuna inanılmasına rağmen, öngörülerin altında yatan faktörlerin değıřmesine bağılı olarak, geleceğı yönelik sonuçlar burada verilen öngörülerden sapma gösterebilir. Aksa, Aksa Yönetimi veya çalışanları veya diğeri ilgili şahıslar, bu sunuřtaki bilgilerin kullanımı nedeniyle doğabilecek zararlardan sorumlu tutulamazlar .