

# AKSA

Aksa Akrilik Kimya Sanayii A.Ş.



# ► İÇERİK.

- Kısaca Aksa
- Faaliyet Bilgileri
- 2018-2019 Yılı Gelişmeler
- Finansal Bilgiler

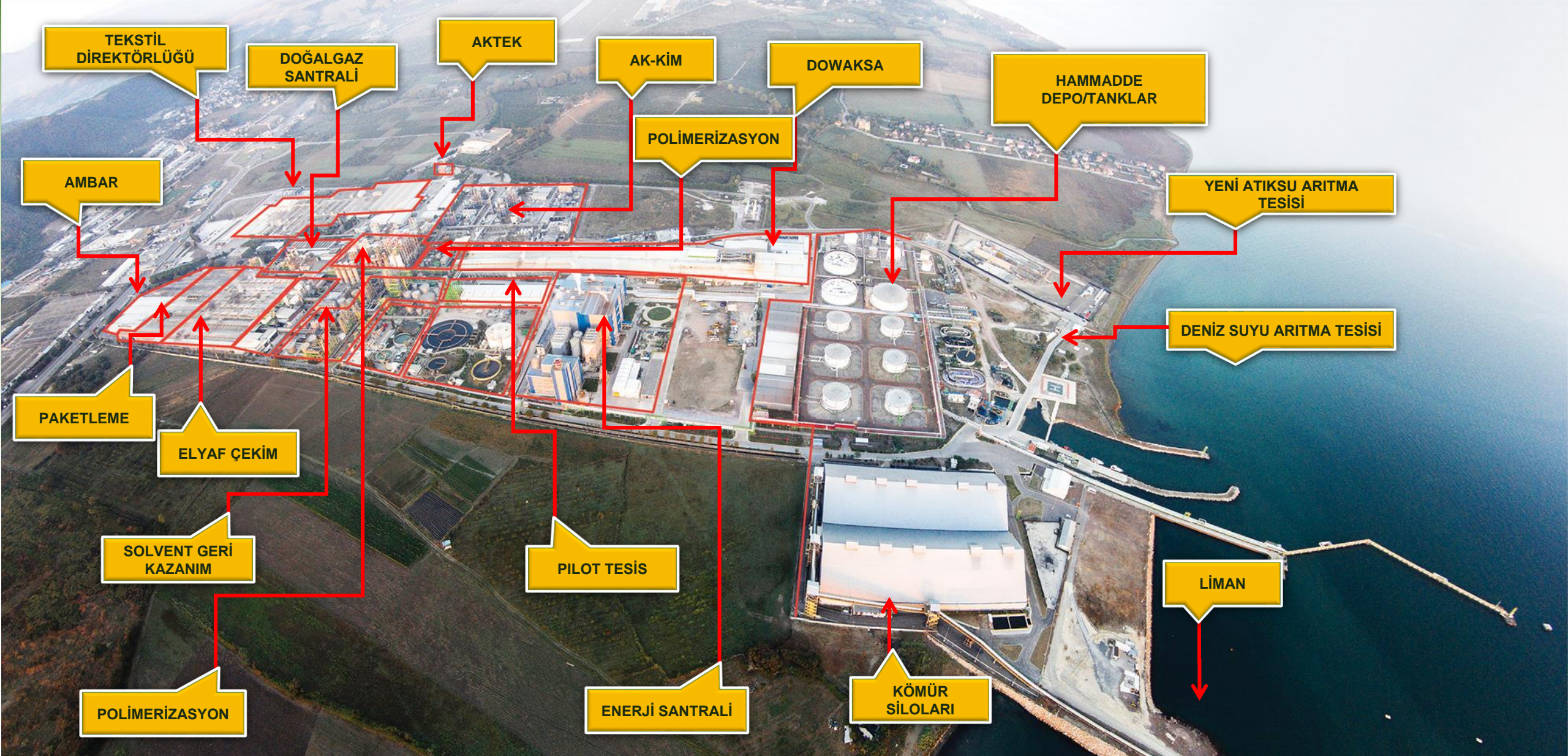




**KISACA  
AKSA**



# ► ÜRETİM TESİSİ





# ► KISACA AKSA.

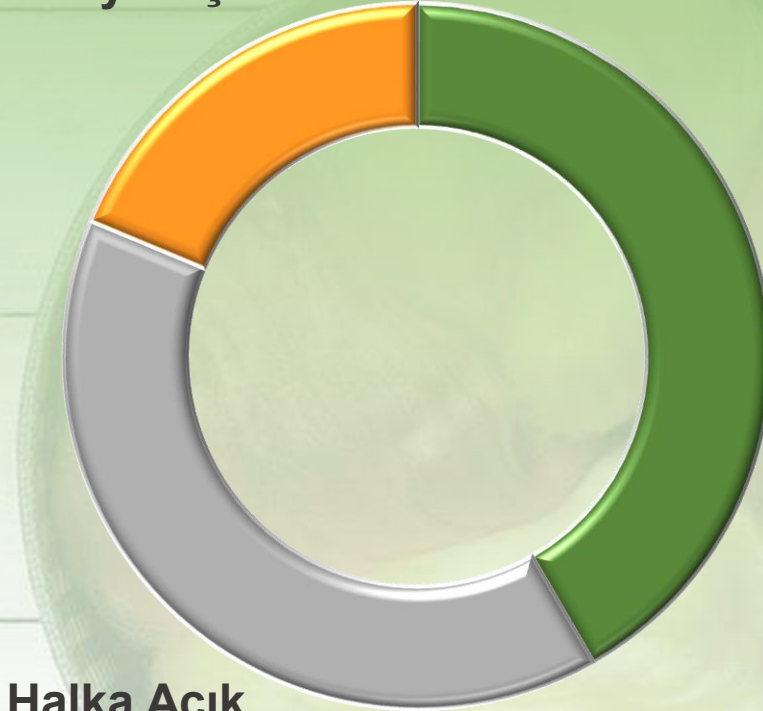
<b>Şirket Adı</b>	Aksa Akrilik Kimya Sanayii A.Ş.
<b>Kuruluş Yılı</b>	1968
<b>Ödenmiş Sermaye</b>	185.000.000 TL
<b>Borsa</b>	Borsa İstanbul (BIST) (1986>)
<b>Kısa Adı</b>	AKSA
<b>Adres</b>	Merkez Mahallesi Yalova-Kocaeli Yolu Caddesi No: 34 Yalova / Türkiye
<b>İnternet Adresi</b>	<a href="http://www.aksa.com">www.aksa.com</a>
<b>E-posta</b>	<a href="mailto:ir@aksa.com">ir@aksa.com</a>
<b>Tel. / Fax</b>	0 226 353 25 45 / 0 226 353 33 07

## ► ORTAKLIK YAPISI.

Emniyet Ticaret ve Sanayi A.Ş.  
%18,72

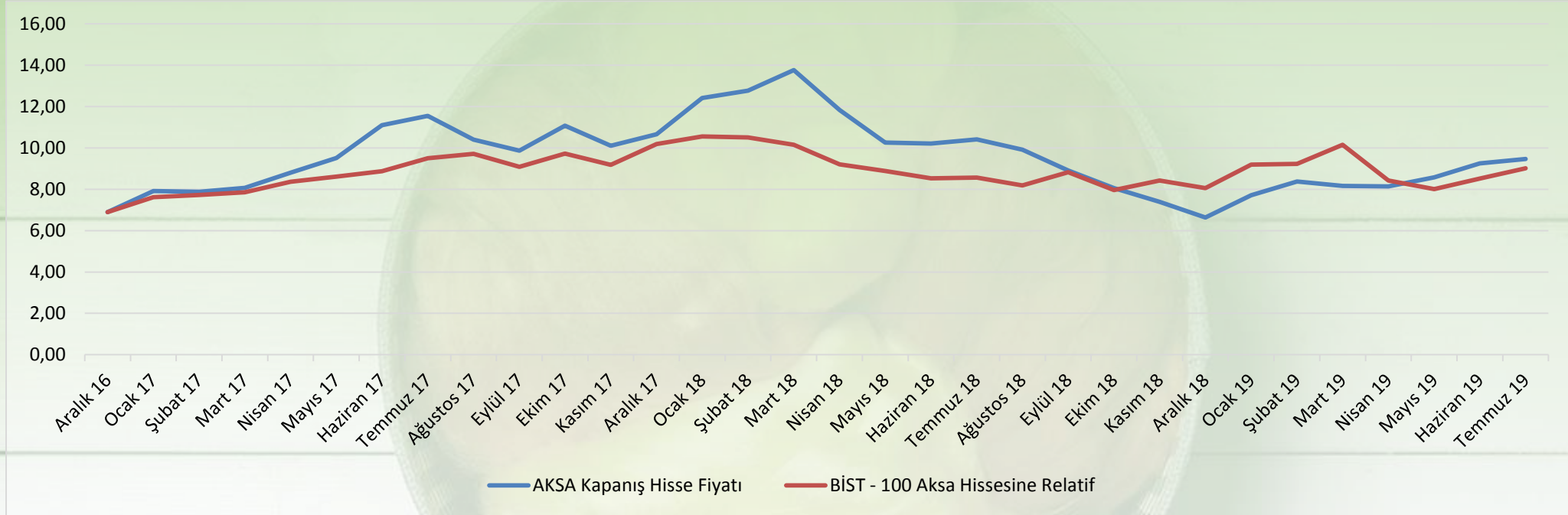
Akkök Holding A.Ş.  
%39,59

Halka Açık  
%41,69



# ► HİSSE BİLGİLERİ

## Aksa Hisse Performansı



# ► AKKÖK HOLDİNG



## Kimya

- Aksa Akrilik
- DowAksa
- Ak-Kim
- Gizem Frit



## Enerji

- Akenerji
- SEDAŞ
- Sepaş



## Gayrimenkul

- Akiş
  - Akbatı
  - Akasya
- Akmerkez



## Tekstil

- Aksa Egypt



## Hizmetler

- Akmerkez Lokantacılık
- Ak-Pa
- Aktek
- Dinkal



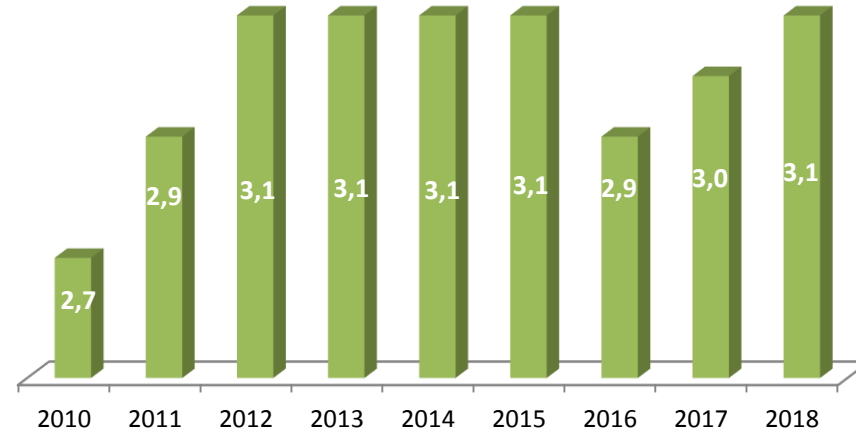
# ► AKKÖK HOLDİNG

5.000+  
çalışan

23  
şirket

4  
kote şirket

Net Satışlar (Milyar USD)



# ► İŞTİRAK – BAĞLI ORTAKLIK – MÜŞTEREK YÖNETİME TABİ ORTAKLIKLAR

## Müşterek Yönetime Tabi Ortaklıklar

- DowAksa Holding
- %50 ortaklık  
400 mio. USD sermaye  
Karbon Elyaf üretim

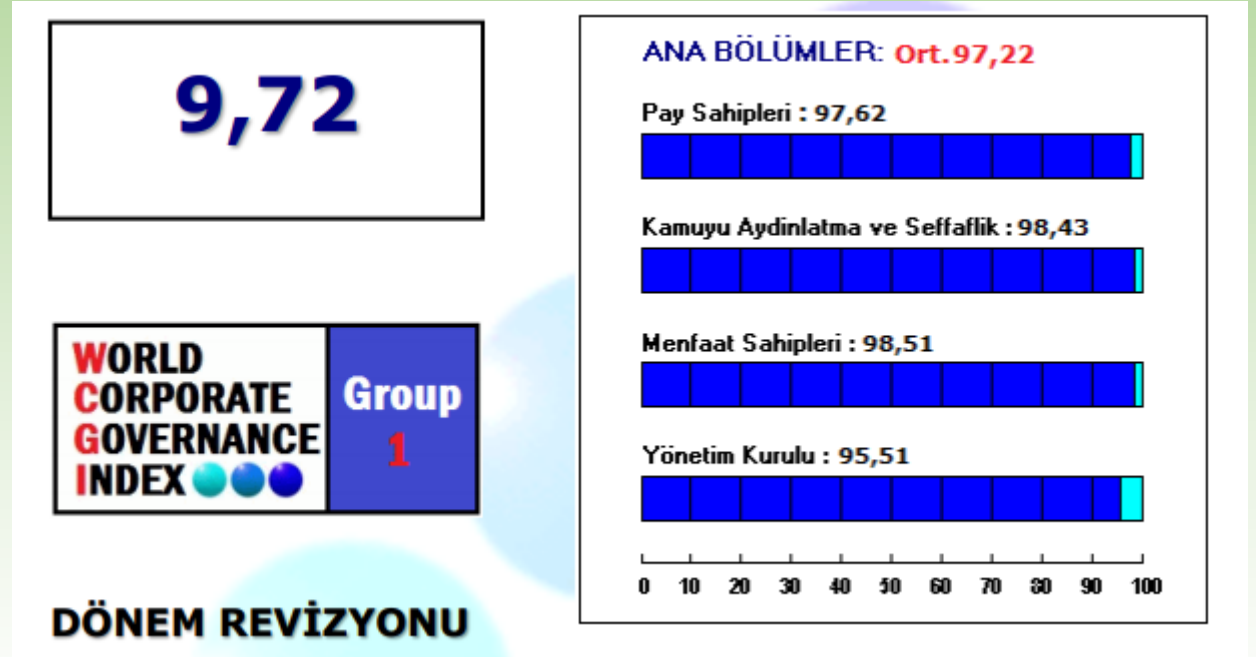
## Bağlı Ortaklıklar

- Aksa Egypt
- %100 ortaklık - Tekstil

# ► KURUMSAL YÖNETİM

Aksa, Kurumsal  
Yönetim Endeksinde  
2018 yılını  
1. sırada  
tamamlamıştır  
(2017:1. , 2016:1.) .

\*2019 yılı notu 19 Temmuz 2019  
tarihinde 9,72 olarak revize edilmiştir.





İSO 500'de  
ilk 50'de  
yer almaktadır.

2018 : 41. sıra



Tekstil ve Hammaddeleri  
İhracatı

1. sıra



# ► KİLOMETRE TAŞLARI



1960  
1970'ler

- Şirket kuruluşu
- Yalova'da 5.000 ton/yıl kapasiteli fabrika kurulması
- İlk ihracat
- Üretim kapasitesinin 35.000 ton/yıla çıkarılması



1980  
1990'lar

- Türkiye'de ilk kez online üretim proses kontrolü
- Üretim kapasitesinin 116.000 ton/yıla çıkarılması
- Jel boyama teknolojisi ile renkli elyaf üretimi
- Türkiye'de ilk CCE Buhar üretimi



2000  
2010'lar

- Karbon elyaf üretimi
- Kapasitenin 352.000 ton/yıla çıkarılması
- DowChemical ile ortaklık
- Ekonomi Bakanlığı tarafından Turquality kapsamına alınma
- Kurumsal Yönetim Derecelendirme Notu En Yüksek Şirket, (2016, 2017, 2018)
- İlk Kredi Derecelendirme Notu
- Arge Merkezinin Kuruluşu



# FAALİYET BİLGİLERİ





# ► STRATEJİK İŞ BİRİMLERİ



## Akrilik Elyaflar

Dünya'nın en büyük elyaf üreticisi

●  
%18 Global, %68 yerel pazar payı

- • 800 mio. USD yıllık toplam ciro

- • 50'den fazla ülkeye ihracat



## Teknik Elyaflar

Katma değeri yüksek endüstriyel kullanım alanları

●  
Global pazar liderliği



## Enerji

145 MW elektrik enerjisi

●  
40 mio USD yıllık ciro

# ► AKRİLİK ELYAFLAR



**Yün**  
(Doğal Elyaf)



**Akrilik Elyaf**  
(Sentetik Elyaf)

- Görünüm ve dokunum olarak yüne benzeyen
- Kolayca yıkanabilme ve şeklini koruma
- Güveye, yağa ve kimyasallara dayanıklılık
- Güneş ışığına karşı haslık
- Mükemmel hassaslıkta parlak renklere boyanabilme



# ► AKRİLİK ELYAF KULLANIM ALANLARI.

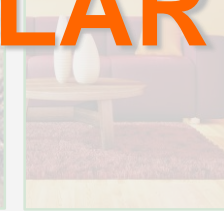
## GIYİM

Süeterler, çoraplar, peluş, yuvarlak örgü, spor giyim ve çocuk giyimi



## EV TEKSTİLİ

Halı, battaniye, kilim, döşemelik, kadife kumaşlar



# TEKSTİL ELYAFLAR

Akrilik Elyafın  
Kullanım Alanları

## ENDÜSTRİYEL KULLANIM ALANLARI

Toz filtresi, delgi malzemesi, arabalar için



## DIŞ MEKAN KULLANIMI

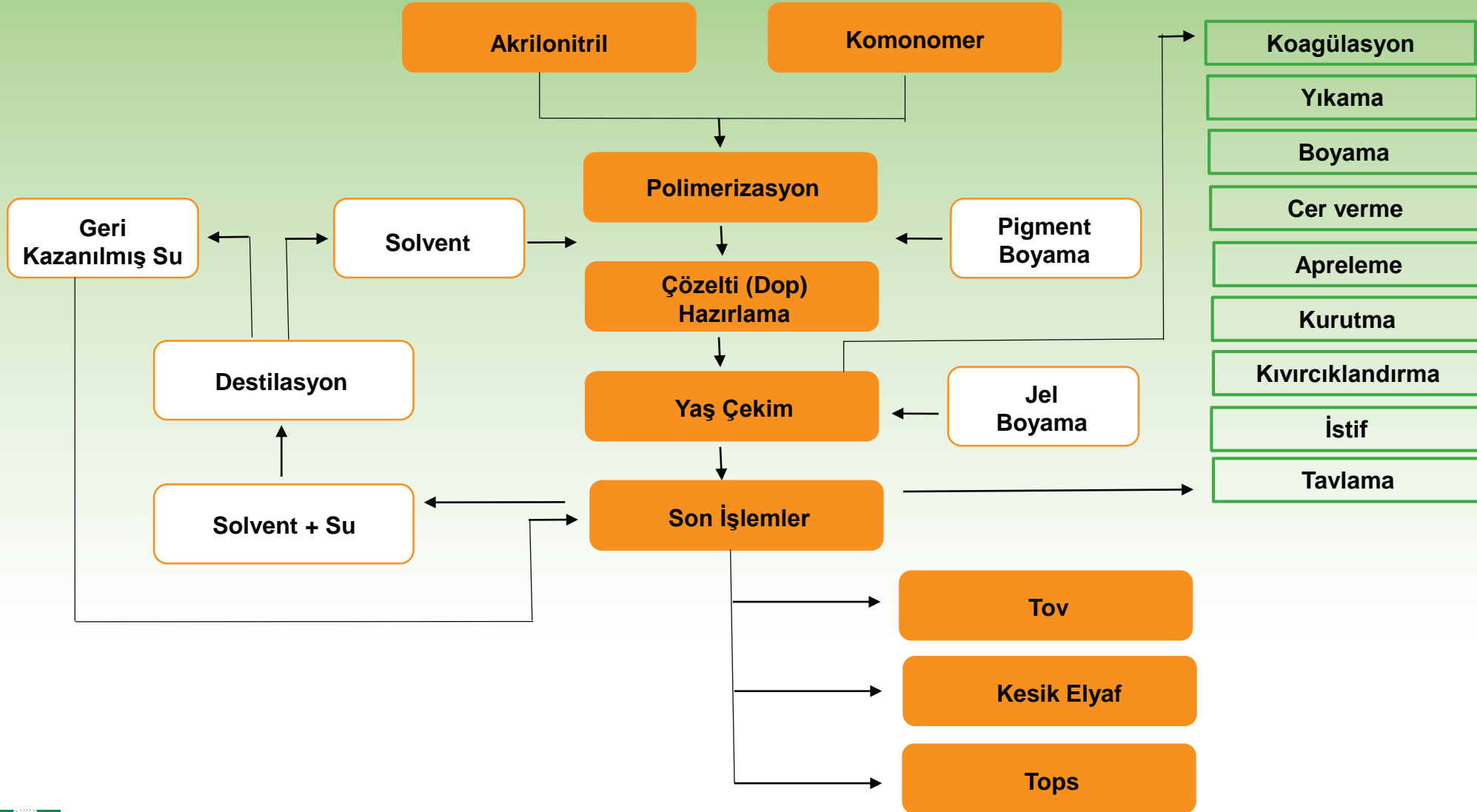
Araba tavanları, tekne örtüleri, arabalar için dış mekan mobilyaları



# TEKNİK ELYAFLAR



# ► ÜRETİM YAPISI



# ► PAZAR PAYI .


Akrilik Elyaflarda Global  
Pazar Payımız %18

Teknik Elyaf  
Global Pazar Lideri

Türkiye Pazar Payı %68



# ► AKRİLİK ELYAF MALİYET BİLEŞENLERİ.







# ► TEKNİK ELYAF



- Endüstriyel ve dış mekan kullanıma uygun
- Yüksek dayanıklılık
- Çürüme ve küfe karşı dayanıklılık



# ► KARBON ELYAF NEDİR? .



karbon elyaf ve insan saç



“3k” = 3.000 filament

- Karbon elyaf ;karbon atomundan oluşan son derece ince liflerdendir.
- Karbon elyaf  $\geq 95\%$  karbon
- Karbon elyaf iplikler halinde üretilen ve yaklaşık 1.000 filamentten oluşmaktadır. 1k, 3k, 6k, 12k, 24k, 50k, vb.
- Karbon elyaf; üretimde kullanılan konvensiyonel malzemelerin değiştirilmesi için tartışmasız bir potansiyele sahiptir.
- Karbon elyaf; yüksek dayanaklılığa, yüksek mukavemete, düşük ağırlığa, kimyasal dirence ve yüksek sıcaklığa dayanıklı, düşük termal genleşmeye sahiptir.
- Çelikten 4 kat, Alüminyumdan 2 kat daha hafif
- Çelikten 5 kat daha dayanıklı

# ► KARBON ELYAF – KULLANIM ALANLARI



Rüzgar Türbini



Basınçlı kaplar



İnşaat /altyapı



Gemi



Havacılık



Otomotiv



Petrol



Enerji dağıtım



Spor malzemeleri



Savunma sanayi





## 2018 ve 2019 YILI GELİŞMELER



# ► 2018 YILI GELİŞMELER

## Müşterek Yönetime Tabi Ortaklık - Proje Bazlı Teşvik Sistemi

Şirketimizin müşterek yönetime tabi ortaklığı DowAksa İleri Kompozit Malzemeler Sanayi Limited Şirketi'nin 2017-2027 yılları arasında gerçekleştireceği yaklaşık 535 milyon ABD Doları tutarındaki kapasite artırımlarına ilişkin yatırım planı projelerinin TC Ekonomi Bakanlığı tarafından, "Proje Bazlı Teşvik Sistemi" kapsamında desteklenmesi kabul edilmiştir

## Temettü Ödemesi

2 Nisan 2018 tarihli Olağan Genel Kurul Toplantısında, pay sahiplerine ödenecek temettü tutarı 207,2 Milyon TL olarak belirlenmiş ve ödeme 4 Nisan'da gerçekleştirilmiştir.

## Payların Geri Alınması

Şirket Yönetim Kurulu, herhangi bir limit ve fiyat söz konusu olmaksızın Şirketimizin borsada kendi paylarının geri alımını gerçekleştirmesi için Şirket Genel Müdürü ve Mali İşler Direktörüne, Pay geri alımına ayrılabilir fon tutarı azamı 200 Milyon TL ve azami 20 milyon TL nominal değerli olmak üzere yetkilendirmiştir.

# ► 2019 YILI GELİŞMELER

## Temettü Ödemesi

2 Nisan 2019 tarihli Olağan Genel Kurul Toplantısında, pay sahiplerine ödenecek temettü tutarı 204,7 Milyon TL olarak belirlenmiştir.

## Kapasite Artımı

315.240 ton/yıl olan elyaf üretim kapasitemiz, yapılan modernizasyon, verimlilik ve yeni ürün proje yatırımları sonrasında 352.177 ton/yıl olarak güncellenmiştir.

## Payların Geri Alınması

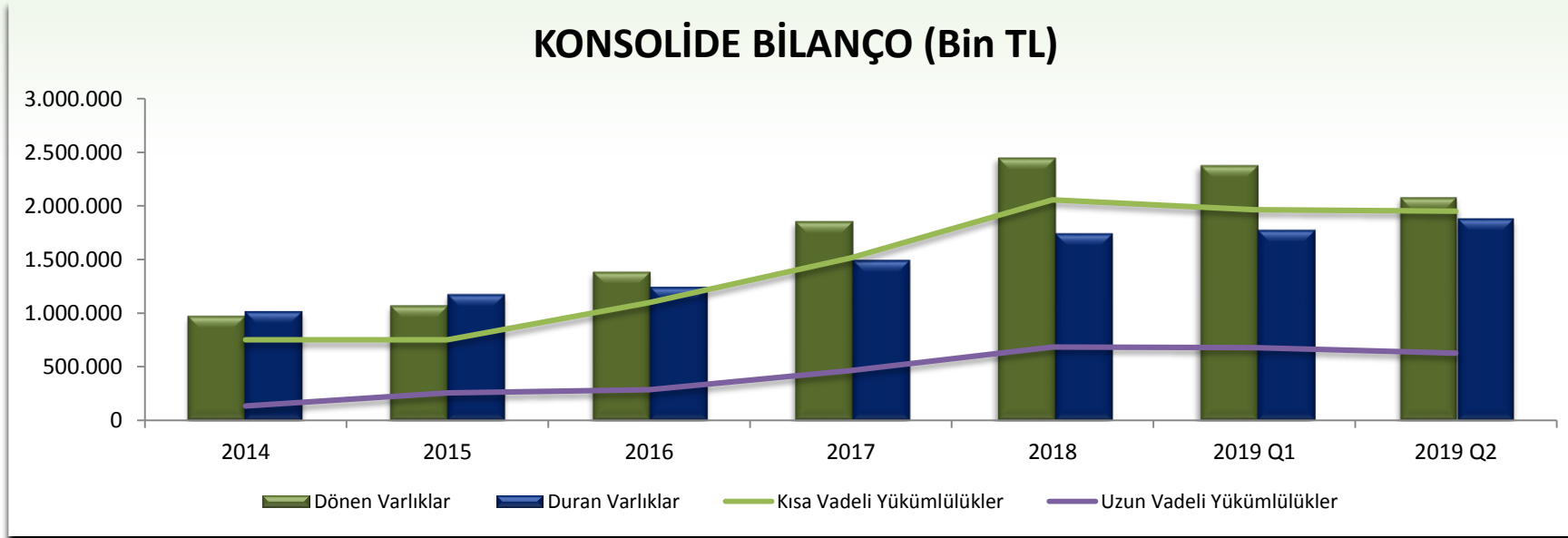
26 Ağustos 2019 tarihi itibarıyla Aksa hisselerinin %1,96'lık kısmı ise hisse geri alım programı çerçevesinde Şirket sahipliğinde bulunmaktadır.



# FİNANSAL BİLGİLER

# ► BİLANÇO

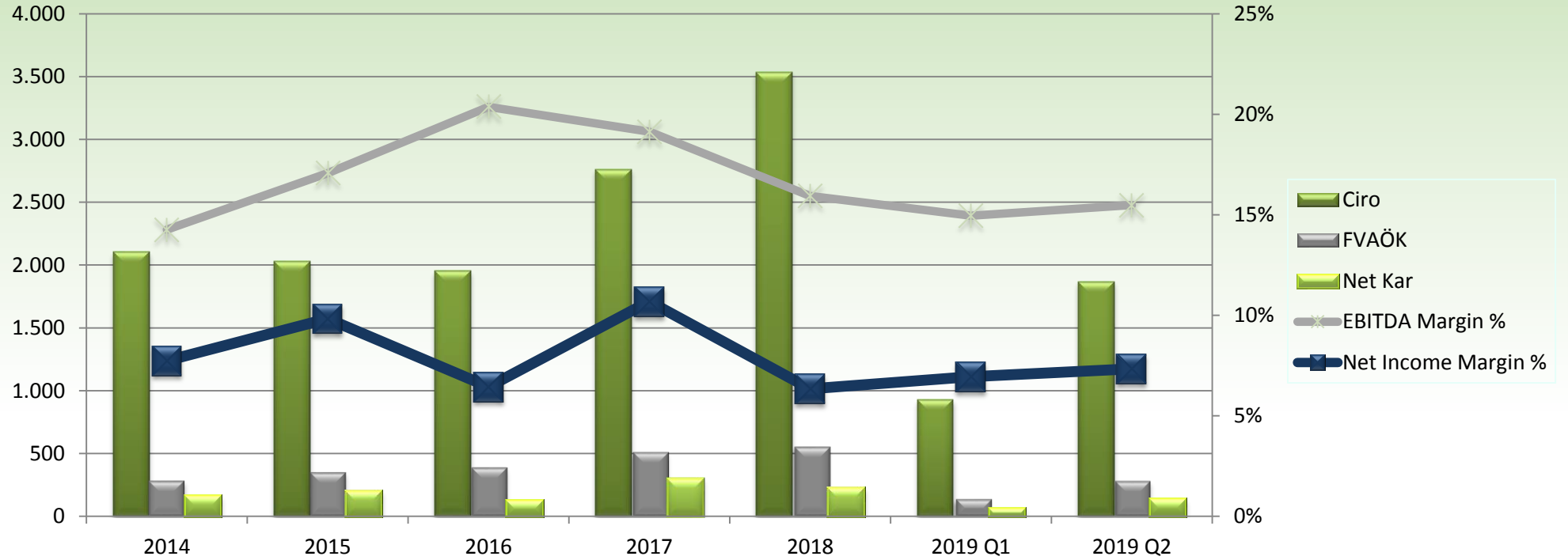
KONSOLİDE BİLANÇO (Bin TL)							
	2014	2015	2016	2017	2018	2019 Q1	2019 Q2
Dönen Varlıklar	977,000	1,075,543	1,387,576	1,858,921	2,448,122	2,378,351	2,078,840
Duran Varlıklar	1,021,065	1,178,532	1,245,394	1,495,380	1,740,505	1,773,764	1,880,062
<b>Toplam</b>	<b>1,998,065</b>	<b>2,254,075</b>	<b>2,632,970</b>	<b>3,354,301</b>	<b>4,188,627</b>	<b>4,152,115</b>	<b>3,958,902</b>
Kısa Vadeli Yükümlülükler	751,751	751,107	1,097,750	1,514,236	2,057,250	1,964,954	1,950,599
Uzun Vadeli Yükümlülükler	132,951	254,372	285,515	463,946	683,895	678,516	625,808
Özkaynaklar	1,113,363	1,248,596	1,249,705	1,376,119	1,447,482	1,508,645	1,382,495
<b>Toplam</b>	<b>1,998,065</b>	<b>2,254,075</b>	<b>2,632,970</b>	<b>3,354,301</b>	<b>4,188,627</b>	<b>4,152,115</b>	<b>3,958,902</b>



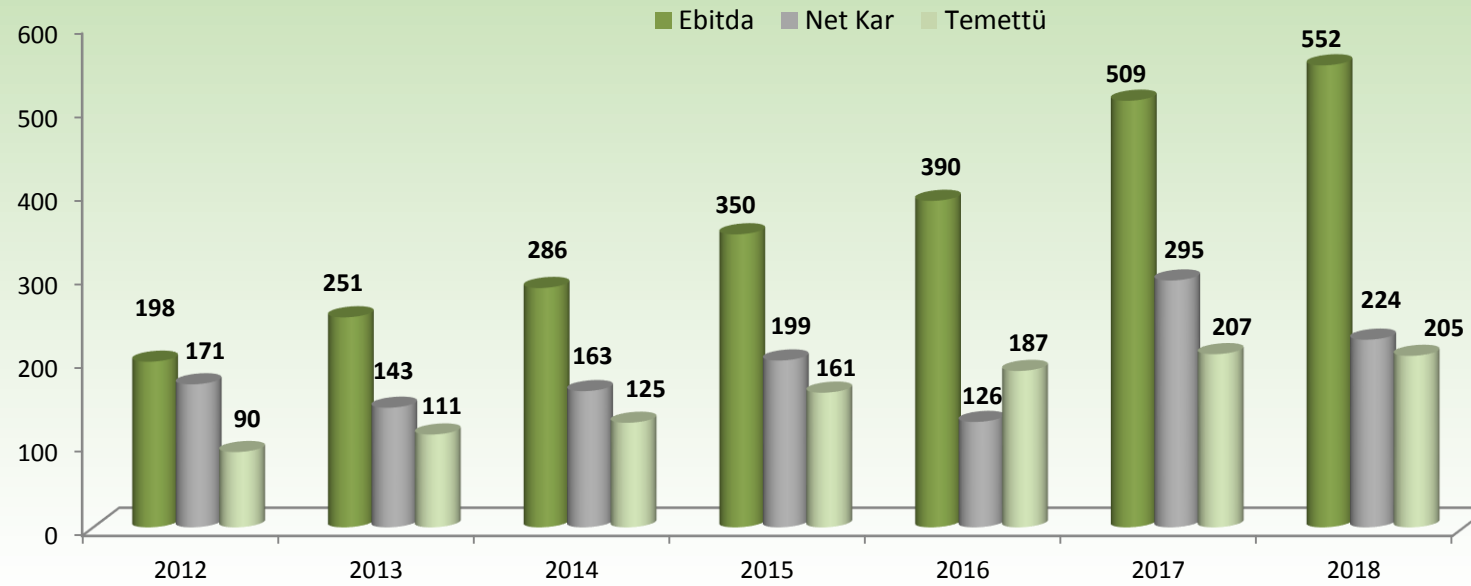


# ► GELİR TABLOSU

Milyon TL	2014	2015	2016	2017	2018	2019 Q1	2019 Q2
Ciro	2,105	2,030	1,954	2,762	3,538	925	1,869
FVAÖK	285	350	390	509	552	139	283
Net Kar	163	199	126	295	224	64	137
FVAÖK Oranı %	14%	17%	20%	18%	16%	15%	15%
Net Kar Oranı %	8%	10%	6%	11%	6%	7%	7%



# ► YATIRIM – NET KAR – TEMETTÜ (MİLYON USD)



# ► BÜTÇE RAKAMLARI

MİLYON USD	2019 Tahmini	2018 Fiili	2017 Fiili	2016 Fiili
Net Satış	650-700	732	759	651
Kapasite Kullanım Oranı	80%-85%	82%	98%	100%
Yatırım harcaması	35-40	45	99	36

## Uyarı

Bu ifadeler mevcut beklenti ve varsayımlara dayanmaktadır. İleriye dönük beklentiler verildiği tarihteki koşullar ve öngörülere dayanmakta olup, risk ve belirsizliklerden etkilenerek gerçekleşmeyebilir.

Yeni bilgi, ileride oluşabilecek olaylar ya da diğer nedenlerle ileriye yönelik bildirimlerimizi güncelleme ya da revize etme görevimiz bulunmamaktadır. Aksi belirtilmediği sürece finansal veriler konsolide bazda, operasyonel veriler ise konsolide olmayan bazda verilmiştir.

## ► YASAL UYARI.

Bu sunuř, řirket hakkında bilgi ve finansal tabloların analizinin yanı sıra, řirket Yönetimi'nin gelecekte olmasını öngördüğü olaylar doğrultusunda, ileriye yönelik beklentilerini içeren görüşlerini de yansıtmaktadır. Verilen bilgilerin ve analizlerin doğruluğı ve beklentilerin gerçeğı uygun olduğuna inanılmasına rağmen, öngörülerin altında yatan faktörlerin değıřmesine bağılı olarak, geleceğı yönelik sonuçlar burada verilen öngörülerden sapma gösterebilir. Aksa, Aksa Yönetimi veya çalışanları veya diğeri ilgili řahıřlar, bu sunuřtaki bilgilerin kullanımı nedeniyle doğabilecek zararlardan sorumlu tutulamazlar .