



AKSA

Aksa Akrilik Kimya Sanayii A.Ş.



► İÇERİK.

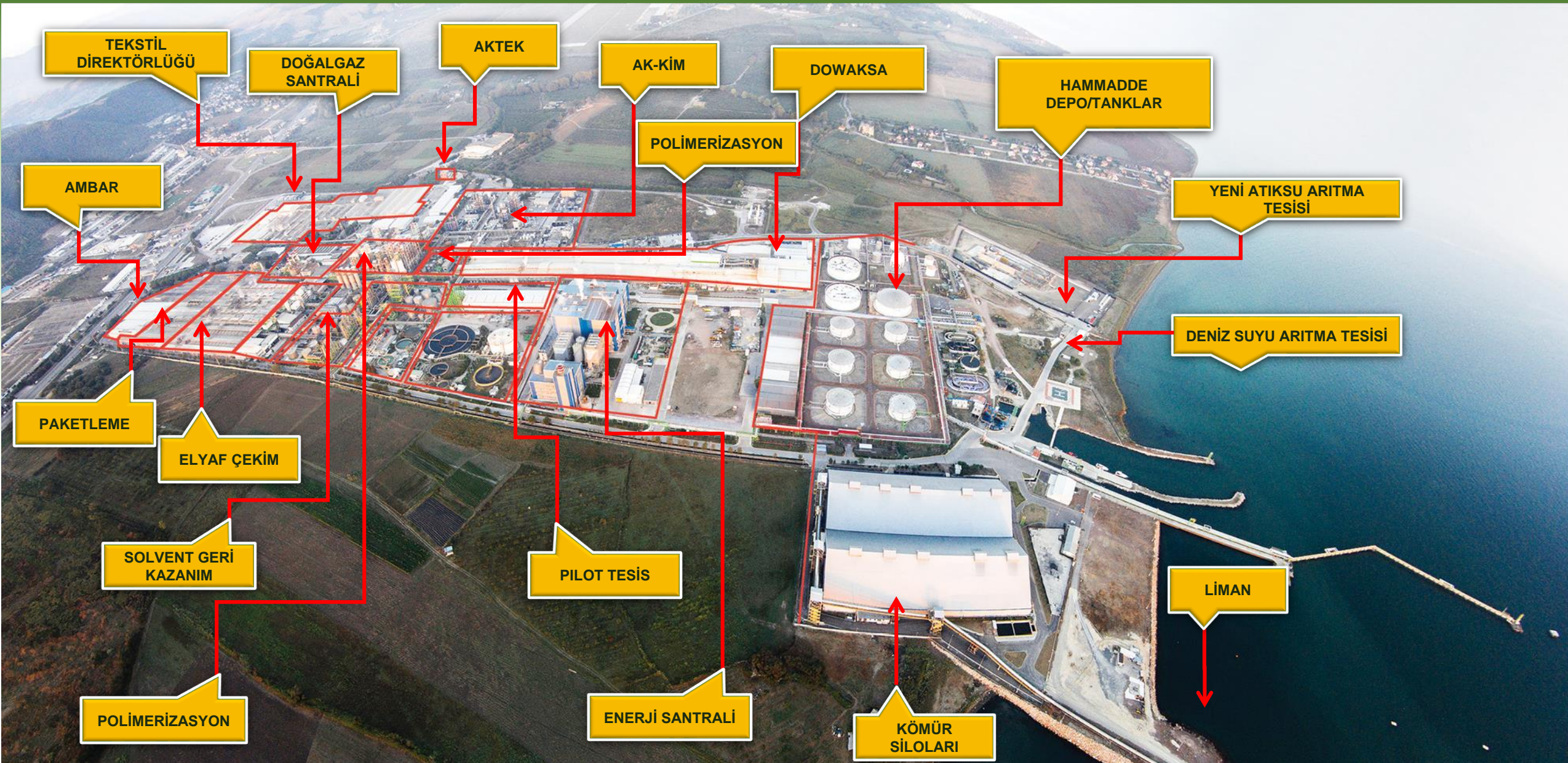
- Kısaca Aksa
- Faaliyet Bilgileri
- 2017 Yılı Geliřmeler
- Finansal Bilgiler





**KISACA
AKSA**

► ÜRETİM TESİSİ



► KISACA AKSA.

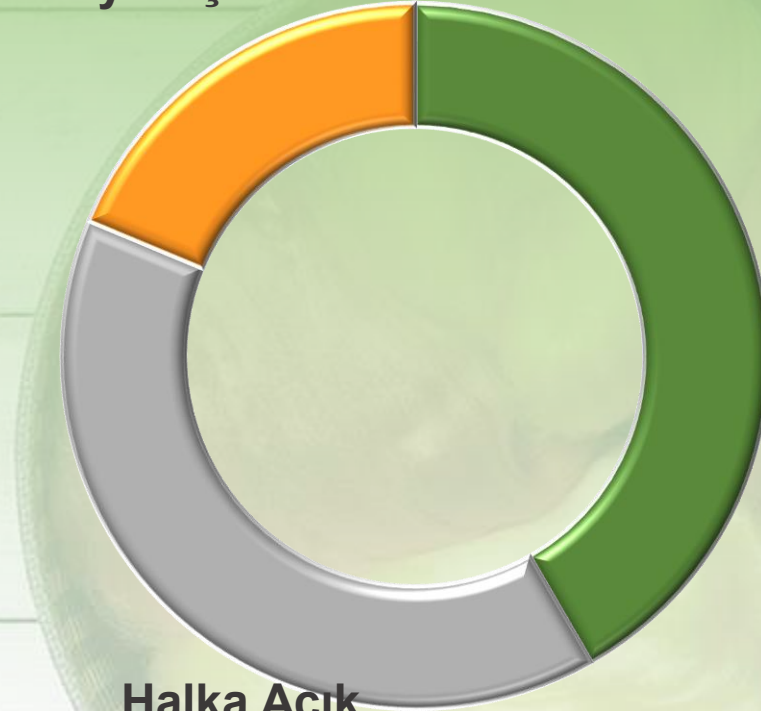
Şirket Adı	Aksa Akrilik Kimya Sanayii A.Ş.
Kuruluş Yılı	1968
Ödenmiş Sermaye	185.000.000 TL
Borsa	Borsa İstanbul (BIST) (1986>)
Kısa Adı	AKSA
Adres	Merkez Mahallesi Yalova-Kocaeli Yolu Caddesi No: 34 Yalova / Türkiye
İnternet Adresi	www.aksa.com
E-posta	ir@aksa.com
Tel. / Fax	0 226 353 25 45 / 0 226 353 33 07

► ORTAKLIK YAPISI.

Emniyet Ticaret ve Sanayi A.Ş.
%18,72

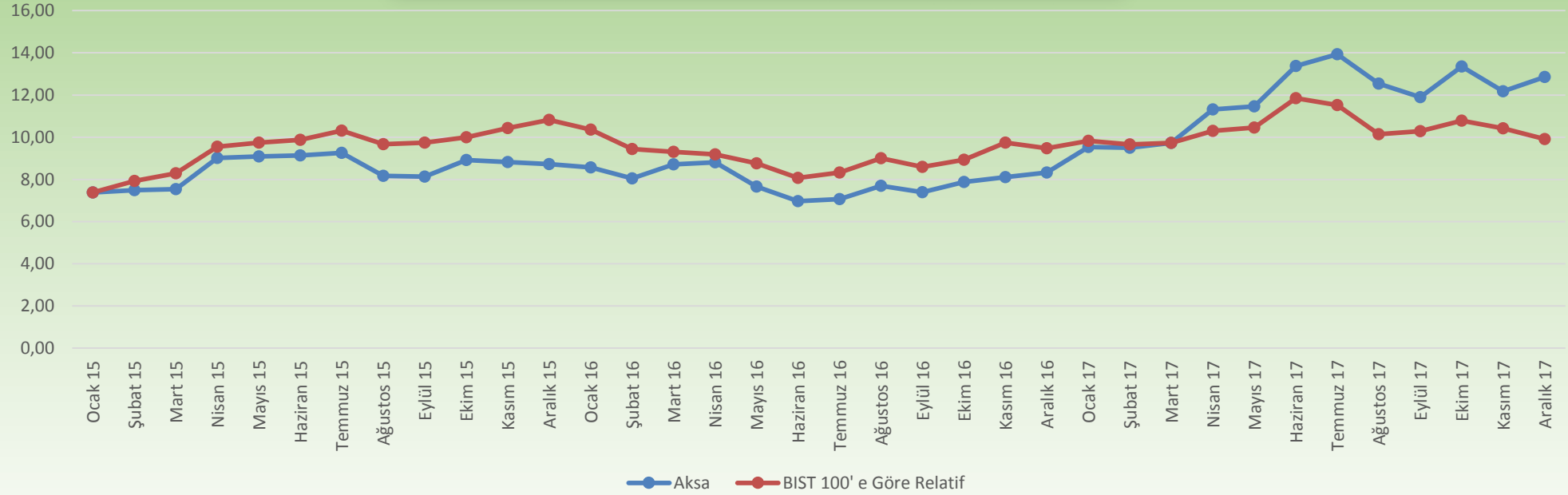
Akkök Holding A.Ş.
%39,59

Halka Açık
%41,69



► HİSSE BİLGİLERİ

Aksa Hisse Performansı



Hisse Bilgisi	2011	2012	2013	2014	2015	2016	2017
En düşük fiyat (TL)	2.00	2.44	3.32	4.65	5.72	6.34	8.33
En yüksek fiyat (TL)	3.49	3.34	6.46	6.32	10.26	9.16	14.42
Kapanış fiyatı (TL)	2.69	3.32	5.68	5.78	8.72	8.32	12.85
Çıkarılmış sermaye (Bin TL)	185,000	185,000	185,000	185,000	185,000	185,000	185,000
Piyasa değeri (Bin TL)	497,650	614,200	1,050,800	1,069,300	1,613,200	1,539,200	2,377,250

► AKKÖK HOLDİNG



Kimya

- Aksa Akrilik
- DowAksa
- Ak-Kim
- Gizem Frit



Enerji

- Akenerji
- SEDAŞ
- Sepaş



Gayrimenkul

- Akiş
 - Akbatı
 - Akasya
- Akmerkez



Tekstil

- Aksa Egypt



Hizmetler

- Akmerkez Lokantacılık
- Ak-Pa
- Aktek
- Dinkal

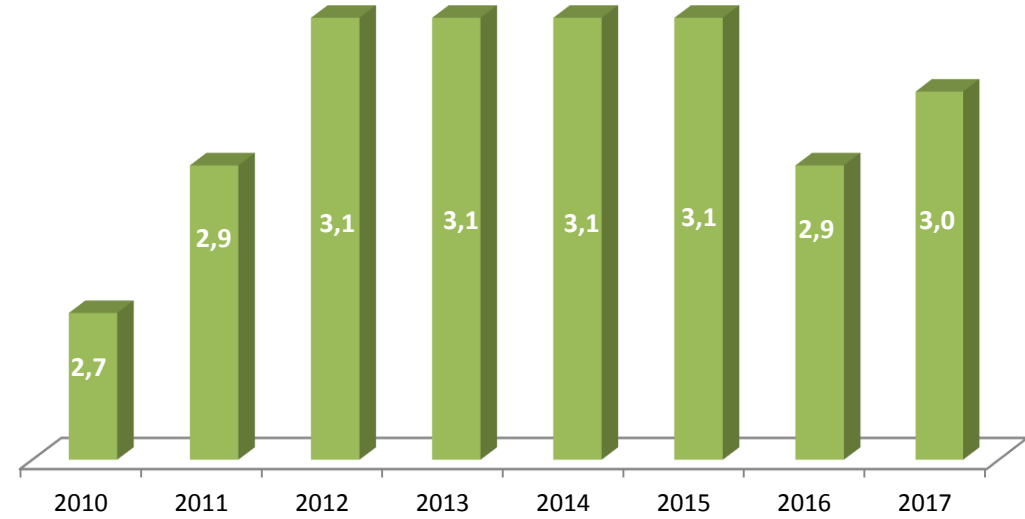
► AKKÖK HOLDİNG

5.156
çalışan

19
şirket

4
kote şirket

Net Satışlar (Milyar USD)



► İŞTİRAK – BAĞLI ORTAKLIK – MÜŞTEREK YÖNETİME TABİ ORTAKLIKLAR

Müşterek Yönetime Tabi Ortaklıklar

- **DowAksa Holding**

%50 ortaklık
400 mio. USD sermaye
Karbon Elyaf üretim

Bağlı Ortaklıklar

- **Aksa Egypt**

%100 ortaklık - Tekstil
- **Fitco BV**
%100 Ortaklık - Yatırım Şirketi

► KURUMSAL YÖNETİM

Aksa, kurumsal
yönetim
endeksinde 2017
yılını
1. sırada
tamamlamıştır.
(2016:1. , 2015:3.)

9.63



ANA BÖLÜMLER: Ort. 96.32

Pay Sahipleri : 97.32



Kamuyu Aydınlatma ve Şeffaflık : 98.43



Menfaat Sahipleri : 98.51



Yönetim Kurulu : 93.16



0 10 20 30 40 50 60 70 80 90 100

İSO 500'de
ilk 50'de
yer almaktadır.

2017 : 44. sıra



Tekstil ve Hammaddeleri
İhracatı

1. sıra



► KİLOMETRE TAŞLARI



1960
1970'ler

- Şirket kuruluşu
- Yalova'da 5.000 ton/yıl kapasiteli fabrika kurulması
- İlk ihracat
- Üretim kapasitesinin 35.000 ton/yıla çıkarılması



1980
1990'lar

- Türkiye'de ilk kez online üretim proses kontrolü
- Üretim kapasitesinin 116.000 ton/yıla çıkarılması
- Jel boyama teknolojisi ile renkli elyaf üretimi
- Türkiye'de ilk CCE Buhar üretimi



2000
2010'lar

- Karbon elyaf üretimi
- Kapasitenin 315.000 ton/yıla çıkarılması
- DowChemical ile ortaklık
- Ekonomi Bakanlığı tarafından Turquality kapsamına alınma
- Kurumsal Yönetim Derecelendirme Notu En Yüksek Şirket, (2016, 2017)
- İlk Kredi Derecelendirme Notu
- Arge Merkezinin Kuruluşu



FAALİYET BİLGİLERİ



► STRATEJİK İŞ BİRİMLERİ



Akrilik Elyaflar

Dünya'nın en büyük elyaf üreticisi

●
%17 Global, %69 yerel pazar payı

●
• 800 mio. USD yıllık toplam ciro

●
• 50'den fazla ülkeye ihracat



Teknik Elyaflar

Katma değeri yüksek endüstriyel kullanım alanları

●
Global pazar liderliği



Enerji

145 MW elektrik enerjisi

●
40 mio USD yıllık ciro

► AKRİLİK ELYAFLAR



Yün
(Doğal Elyaf)



Akrilik Elyaf
(Sentetik Elyaf)

- Görünüm ve dokunum olarak yüne benzeyen
- Kolayca yıkanabilme ve şeklini koruma
- Güveye, yağa ve kimyasallara dayanıklılık
- Güneş ışığına karşı haslık
- Mükemmel hassaslıkta parlak renklere boyanabilme



► AKRİLİK ELYAF KULLANIM ALANLARI.

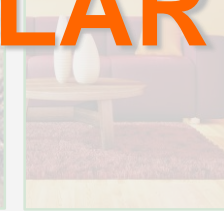
GIYİM

Süeterler, çoraplar, peluş, yuvarlak örgü, spor giyim ve çocuk giyimi



EV TEKSTİLİ

Halı, battaniye, kilim, döşemelik, kadife kumaşlar



TEKSTİL ELYAFLAR

Akrilik Elyafın
Kullanım Alanları


ENDÜSTRİYEL KULLANIM ALANLARI

Toz filtresi, delgi malzemesi, arabalar için



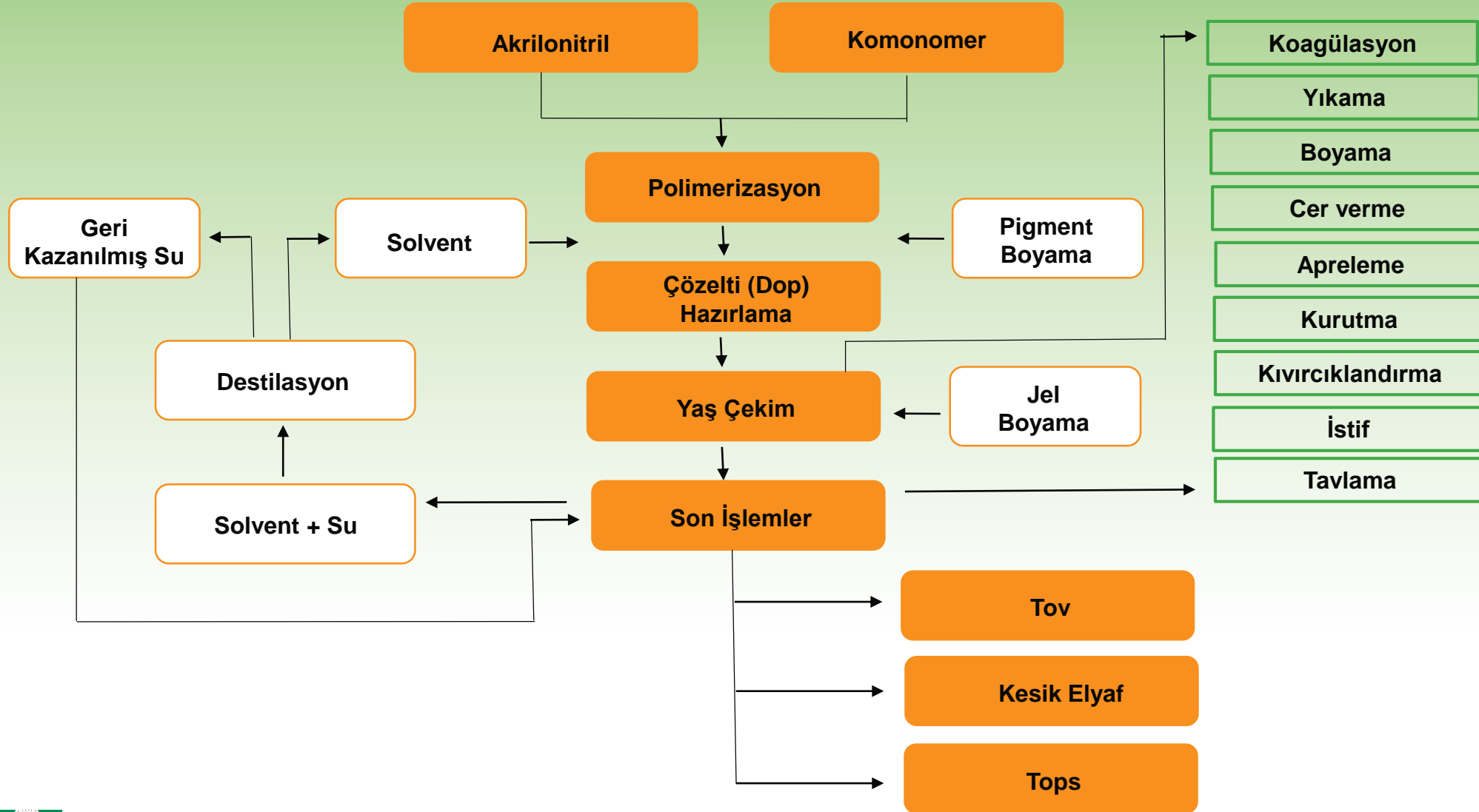
DIŞ MEKAN KULLANIMI

Araba tavanları, tekne örtüleri, arabalar için dış mekan mobilyaları



TEKNİK ELYAFLAR

► ÜRETİM YAPISI



► PAZAR PAYI .


Akrilik Elyaflarda Global
Pazar Payımız %17

Teknik Elyaf
Global Pazar Lideri

Türkiye Pazar Payı %69




► AKRİLİK ELYAF MALİYET BİLEŞENLERİ.




► TEKNİK ELYAF



- Endüstriyel ve dış mekan kullanıma uygun
- Yüksek dayanıklılık
- Çürüme ve küfe karşı dayanıklılık



► KARBON ELYAF NEDİR? .



karbon elyaf ve insan saç



“3k” = 3.000 filament

- Karbon elyaf ;karbon atomundan oluşan son derece ince liflerdendir.
- Karbon elyaf $\geq 95\%$ karbon
- Karbon elyaf iplikler halinde üretilen ve yaklaşık 1.000 filamentten oluşmaktadır. 1k, 3k, 6k, 12k, 24k, 50k, vb.
- Karbon elyaf; üretimde kullanılan konvensiyonel malzemelerin değiştirilmesi için tartışmasız bir potansiyele sahiptir.
- Karbon elyaf; yüksek dayanaklılığa, yüksek mukavemete, düşük ağırlığa, kimyasal dirence ve yüksek sıcaklığa dayanıklı, düşük termal genleşmeye sahiptir.
- Çelikten 4 kat, Alüminyumdan 2 kat daha hafif
- Çelikten 5 kat daha dayanıklı

► KARBON ELYAF – KULLANIM ALANLARI



Rüzgar Türbini



Basınçlı kaplar



İnşaat /altyapı



Gemi



Havacılık



Otomotiv



Petrol



Enerji dağıtım



Spor malzemeleri



Savunma sanayi



2017 YILI GELİŞMELER

► 2017 YILI GELİŞMELER

Temettü Ödemesi

3 Nisan 2017 tarihli Olağan Genel Kurul Toplantısında, pay sahiplerine ödenecek temettü tutarı 185 Milyon TL olarak belirlenmiş ve ödeme 5 Nisan'da gerçekleştirilmiştir.

ACN fiyatları Akrilik fiyatları

2016 yılına 850 ABD Doları/ton mertebesinde başlayan ACN, petrol fiyatlarındaki artış sebebiyle yükseliş trendinde seyrederek seneyi 1.100 ABD Doları/ton civarında kapatmıştır. 2017 yılı ortalamasında ACN fiyatları 1400-1600 USD/ton civarında gerçekleşmiştir. ACN' deki artış trendi Akrilik fiyatlarını da arttırmıştır.

► 2017 YILI GELİŞMELER

Kredi Derecelendirme Notu

30 Mart 2017 tarihinde JCR Avrasya (Japan Credit Rating Eurasia Rating) Derecelendirme A.Ş. , Aksa Akrilik' i yüksek düzeyde yatırım yapılabilir kategoride değerlendirerek, uzun vadeli ulusal notunu "AA (Trk)", görünümünü ise "Stabil" olarak belirlemiştir.

ARGE Merkezi

Akrilik elyaf için yeni kullanım alanları bulmak ve yeni ürünlerle ya da stratejik işbirlikleriyle büyüme hedefleri olan Şirketimiz'e Bilim Sanayi ve Teknoloji Bakanlığı' nın 82209870 – 206.01.99E.1512 sayılı yazısı ile Ar-Ge Merkezi Belgesi verilmiştir.

► 2017 YILI GELİŞMELER

Bölgesel Teşvik

Büküm ve sarım makineleri yatırımımız TC. Ekonomi Bakanlığı Teşvik Uygulama ve Yabancı Sermaye Genel Müdürlüğü'nce bölgesel teşvik kapsamına alınmıştır. Teşvik kapsamı 57,7 milyon TL olup, yatırıma katkı oranı %20, vergi indirim oranı %55, sigorta primi işveren desteği 3 yıl olarak belirlenmiştir. Ayrıca KDV ve Gümrük vergisi istisnası bulunmaktadır.

Büyük Ölçekli Teşvik

3. Taraflara hizmet verebilecek Liman Yatırımımız TC. Ekonomi Bakanlığı Teşvik Uygulama ve Yabancı Sermaye Genel Müdürlüğü'nce büyük ölçekli yatırım teşviki kapsamına alınmıştır. Teşvik kapsamı 576 milyon TL olup, yatırıma katkı oranı %30, vergi indirim oranı %55, sigorta primi işveren desteği 3 yıl olarak belirlenmiştir. Ayrıca KDV ve Gümrük vergisi istisnası bulunmaktadır. Yatırım kararı sürecinde çalışmalar devam etmektedir.

Stratejik Teşvik

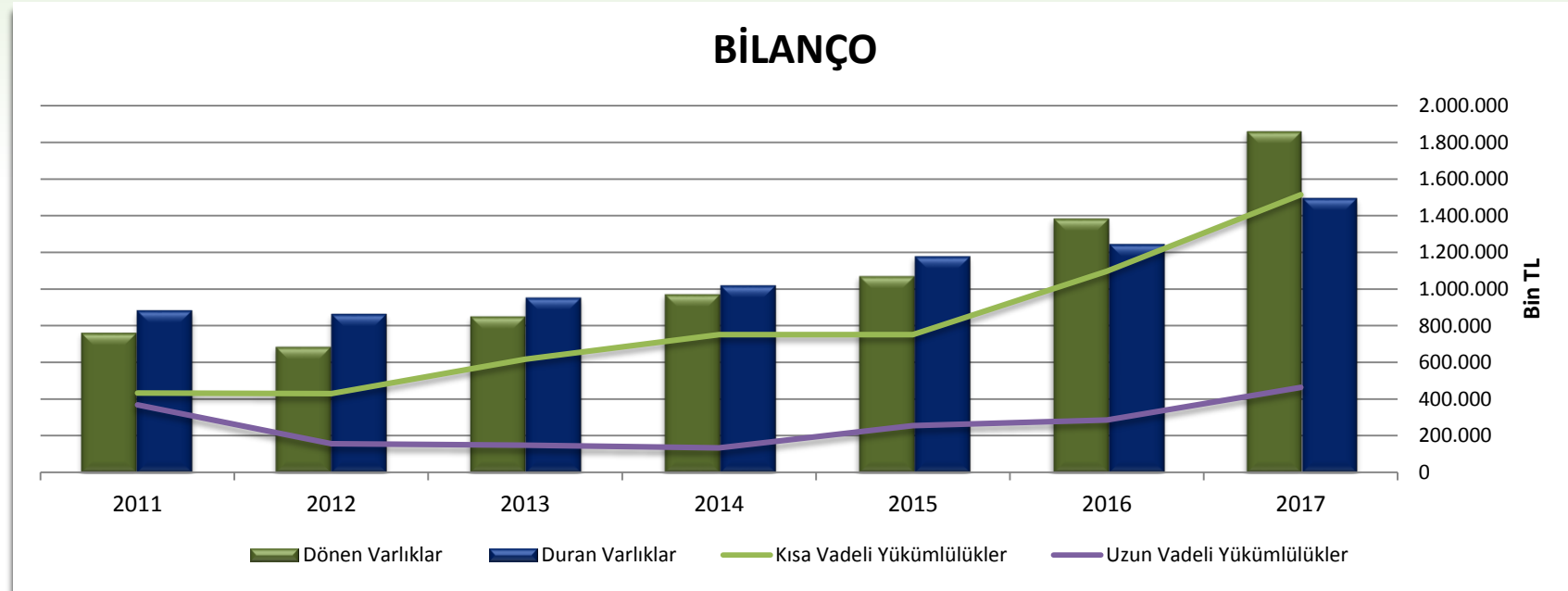
- Modakrilik polimeri yatırımımız TC. Ekonomi Bakanlığı Teşvik Uygulama ve Yabancı Sermaye Genel Müdürlüğü'nce stratejik teşvik kapsamına alınmıştır. Teşvik kapsamı 70 milyon TL olup, yatırıma katkı oranı %50, vergi indirim oranı %90, sigorta primi işveren desteği 7 yıl olarak belirlenmiştir. Ayrıca faiz desteği, KDV ve Gümrük vergisi istisnası bulunmaktadır.



FİNANSAL BİLGİLER

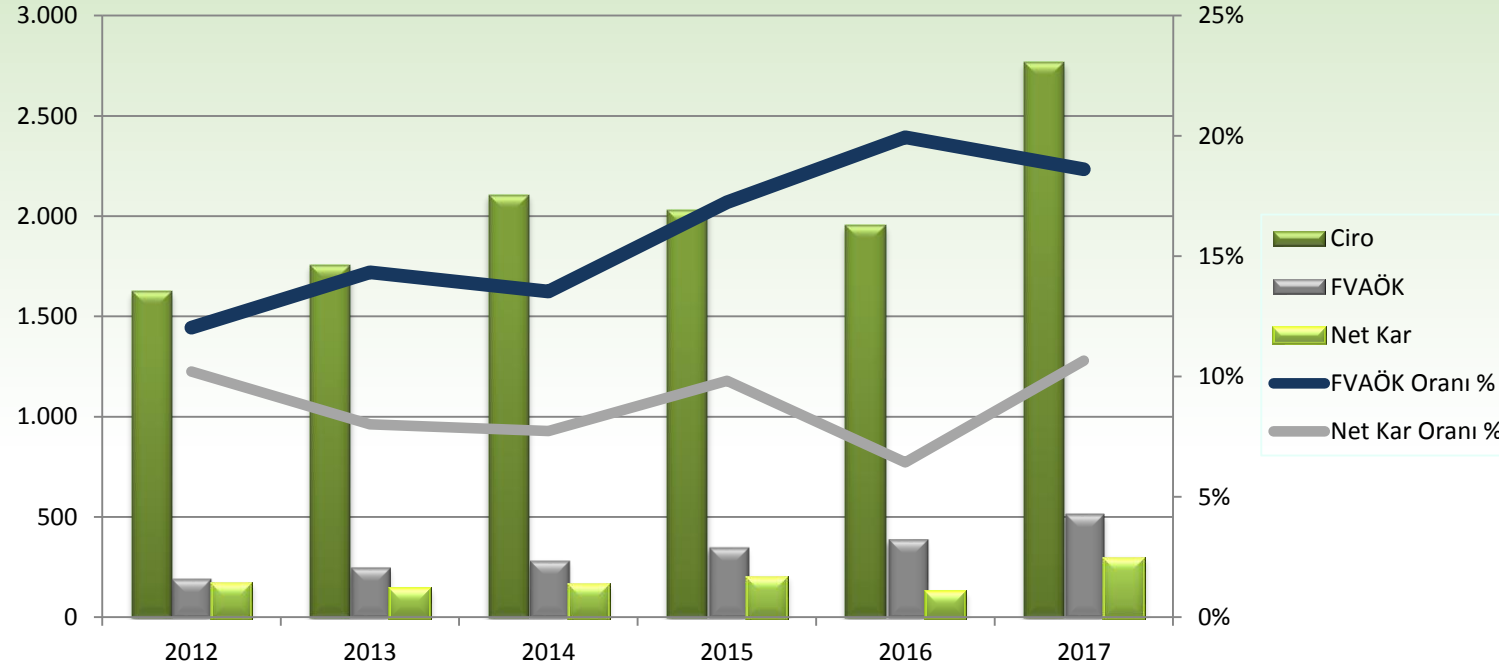
► BİLANÇO

KONSOLİDE BİLANÇO (Bin TL)	2011	2012	2013	2014	2015	2016	2017
Dönen Varlıklar	768,174	692,258	857,189	977,000	1,075,543	1,387,576	1,858,921
Duran Varlıklar	884,391	864,698	954,416	1,021,065	1,178,532	1,245,394	1,495,380
Toplam	1,652,565	1,556,956	1,811,605	1,998,065	2,254,075	2,632,970	3,354,301
Kısa Vadeli Yükümlülükler	432,974	429,596	616,554	751,751	751,107	1,097,750	1,514,236
Uzun Vadeli Yükümlülükler	368,644	156,440	147,565	132,951	254,372	285,515	463,946
Özkaynaklar	850,947	970,920	1,047,486	1,113,363	1,248,596	1,249,705	1,376,119
Toplam	1,652,565	1,556,956	1,811,605	1,998,065	2,254,075	2,632,970	3,354,301

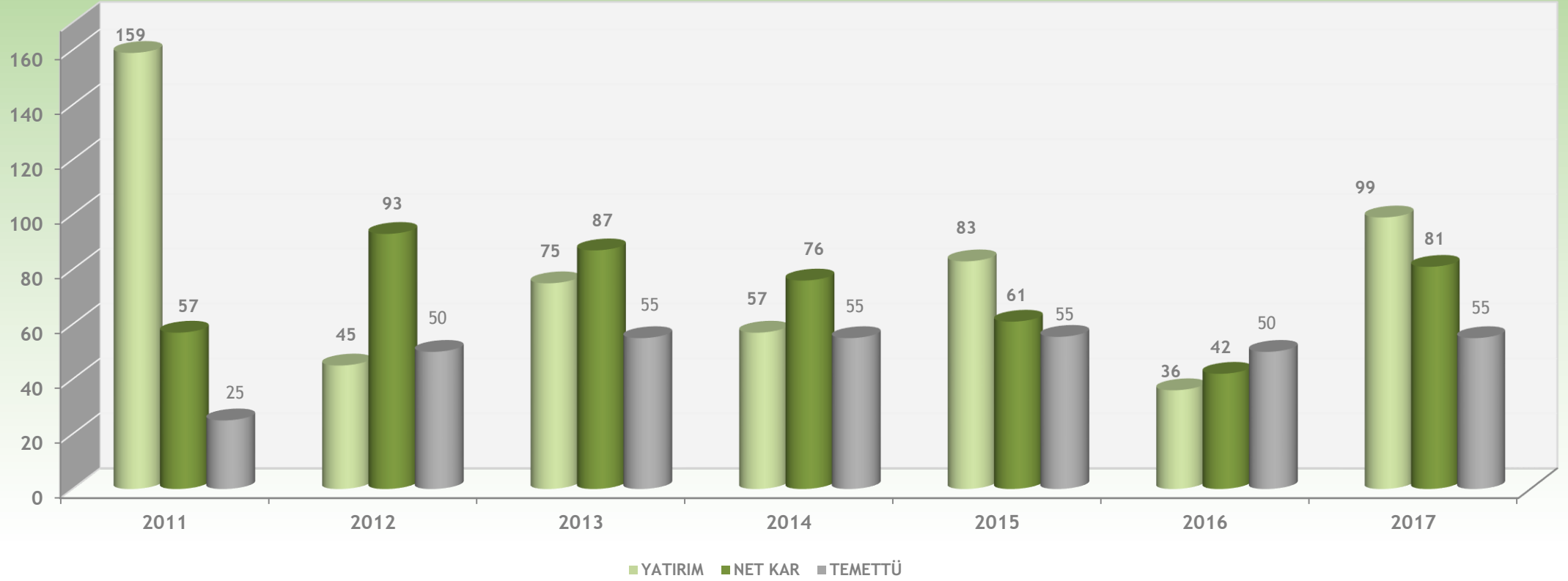


► GELİR TABLOSU

Milyon TL	2012	2013	2014	2015	2016	2017
Ciro	1,625	1,756	2,105	2,030	1,954	2,767
FVAÖK	196	252	285	350	390	515
Net Kar	166	141	163	199	126	295
FVAÖK Oranı %	12%	14%	14%	17%	20%	19%
Net Kar Oranı %	10%	8%	8%	10%	6%	11%



► YATIRIM – NET KAR – TEMETTÜ (MİLYON USD)



► BÜTÇE RAKAMLARI

MİLYON USD	2018 Tahmini	2017 Fiili	2016 Fiili
Net Satış	820-875	759	651
Elyaf	786-833	727	606
Enerji	30-37	28	41
Other	4-5	4	4
İhracat	315-335	274	257
Kapasite Kullanım Oranı	97%	98%	100%
FAVÖK marjı ~	%15-%17	19%	20%
Yatırım harcaması	130-140	99	36

Uyarı

Bu ifadeler mevcut beklenti ve varsayımlara dayanmaktadır. İleriye dönük beklentiler verildiği tarihteki koşullar ve öngörülere dayanmakta olup, risk ve belirsizliklerden etkilenerek gerçekleşmeyebilir.

Yeni bilgi, ileride oluşabilecek olaylar ya da diğer nedenlerle ileriye yönelik bildirimlerimizi güncelleme ya da revize etme görevimiz bulunmamaktadır. Aksi belirtilmediği sürece finansal veriler konsolide bazda, operasyonel veriler ise konsolide olmayan bazda verilmiştir.

► YASAL UYARI.

Bu sunuř, řirket hakkında bilgi ve finansal tabloların analizinin yanı sıra, řirket Yönetimi'nin gelecekte olmasını öngördüğü olaylar doğrultusunda, ileriye yönelik beklentilerini içeren görüşlerini de yansıtmaktadır. Verilen bilgilerin ve analizlerin doğruluęu ve beklentilerin gerçeęe uygun olduęuna inanılmasına raęmen, öngörülerin altında yatan faktörlerin deęişmesine baęlı olarak, geleceęe yönelik sonuçlar burada verilen öngörülerden sapma gösterebilir. Aksa, Aksa Yönetimi veya çalışanları veya dięer ilgili řahıslar, bu sunuřtaki bilgilerin kullanımı nedeniyle doğabilecek zararlardan sorumlu tutulamazlar .